

UNIONE DEI COMUNI DELLA VALLE DEL GARZA

Provincia di Brescia



RENDICONTO DELLA GESTIONE

2014

SOMMARIO

➤ Il rendiconto della gestione	p.
➤ Il risultato d'esercizio	p.
<i>Composizione e provenienza dell'avanzo</i>	p.
➤ La gestione di competenza	p.
➤ La gestione di cassa	p.
➤ La gestione economica	p.
➤ La gestione patrimoniale	p.
➤ Efficienza della previsione e della gestione	p.
➤ Indici di bilancio	
<i>Indicatori finanziari ed economici dell'entrata</i>	p.
<i>Indicatori finanziari ed economici della spesa corrente</i>	p.
<i>Indicatori finanziari ed economici del patrimonio</i>	p.
➤ I residui attivi e passivi	p.
➤ Le entrate	p.
➤ Le spese	p.
➤ I servizi erogati	p.
➤ Glossario	p.
➤ ILLUSTRAZIONE DEL CONTO DEL BILANCIO	p.
➤ CONTO DEL BILANCIO 2014 (PER RISORSE E INTERVENTI)	p.
➤ ELABORAZIONE GRAFICA E RAFFRONTI 2010-2014	p.
➤ ALLEGATI	p.
➤ CONTO DEL BILANCIO 2014 PER CAPITOLI	p.

UNIONE DEI COMUNI DELLA VALLE DEL GARZA

Provincia di Brescia



RELAZIONE DELLA GIUNTA DELL'UNIONE
AL RENDICONTO DELLA GESTIONE

2014

IL RENDICONTO DELLA GESTIONE

Il rendiconto della gestione rappresenta il momento in cui si conclude il processo di programmazione e controllo previsto dal legislatore nel vigente ordinamento contabile, nel quale:

- con il bilancio di previsione si fornisce una rappresentazione preventiva delle attività pianificate dall'amministrazione, esplicitando in termini contabili e descrittivi le linee della propria azione di governo attraverso l'individuazione degli obiettivi e dei programmi;
- con il consuntivo e con i documenti di cui si compone (conto del Bilancio, Conto economico e Conto del patrimonio), si procede alla misurazione *ex post* dei risultati conseguiti permettendo, in tal modo, la valutazione dell'operato della Giunta e dei dirigenti.

Tale impostazione, oltre che dalla vigente normativa, è prevista anche dal Principio Contabile n. 3 approvato dall'Osservatorio per la finanza e la contabilità degli enti locali, che al punto 6 recita: *"Il rendiconto, che si inserisce nel complessivo sistema di bilancio, deve fornire informazioni sui programmi e i progetti realizzati e in corso di realizzazione e sull'andamento finanziario, economico e patrimoniale dell'ente. Sotto il profilo politico-amministrativo, il rendiconto consente l'esercizio del controllo che il Consiglio dell'ente esercita sulla Giunta quale organo esecutivo, nell'esercizio delle prerogative di indirizzo e di controllo politico-amministrativo attribuite dall'ordinamento al Consiglio."* E lo stesso principio contabile esplicita come le finalità della presente relazione, redatta con scopi generali, siano quelle di "rendere conto della gestione" e di fornire informazioni sulla situazione patrimoniale e finanziaria oltre che sull'andamento economico e sui flussi finanziari di un ente locale.

Gli obiettivi generali della comunicazione dell'ente locale devono essere quelli di dare informazioni utili al fine di evidenziare le responsabilità decisionali e di gestione, fornendo informazioni sulle fonti e sugli impieghi in termini finanziari e di cassa, oltre che sui costi dei servizi erogati, misurando l'efficienza e l'efficacia dell'azione amministrativa.

Si rileva che il bilancio di previsione 2014 è stato oggetto di variazioni nel corso dell'esercizio, fra le quali l'assestamento definitivo a novembre 2014.

La considerazione fondamentale e più significativa in merito al conto del bilancio riguarda il risultato complessivo dell'esercizio finanziario 2014, che si chiude con un avanzo di amministrazione di € 275.404,60.

Va altresì sottolineato l'importante lavoro svolto dai competenti uffici comunali finalizzato all'organizzazione dell'attività del riaccertamento straordinario dei residui attivi e passivi (ex articolo 3, comma 7, del Decreto Legislativo n. 118/2011 *"Armonizzazione contabile enti locali"*), funzionale sia al riaccertamento ordinario (da effettuare sulla base dell'ordinamento contabile vigente nel 2014), sia ai fini del riaccertamento straordinario (da effettuare sulla base di quanto previsto dalla riforma).

LA COSTITUZIONE DEL FONDO SVALUTAZIONE CREDITI

Il rendiconto di gestione è stato elaborato in assenza dei nuovi principi della contabilità potenziata, quindi, una volta chiusi i residui attivi e passivi, i responsabili dei servizi finanziari dovranno procedere al calcolo del **Fondo Svalutazione Crediti**. Il Decreto Legge 16/2014, convertito con modificazioni nella Legge 68/2014, ha previsto, al comma 3-bis, comma 1, quanto segue: "Per l'anno 2014 il fondo svalutazione crediti di cui all'articolo 6, comma 17, del Decreto Legge 6 Luglio 2012, n. 95, convertito, con modificazioni, dalla Legge 7 agosto 2012, n. 135, e all'articolo 1, comma 17, del Decreto Legge 8 Aprile 2013, n. 35, convertito, con modificazioni, dalla Legge 6 Giugno 2013, n. 64, e successive modificazioni, non può essere inferiore al 20 per cento dei residui attivi, di cui ai Titoli Primo e Terzo dell'Entrata, aventi anzianità superiore a cinque anni." Il responsabile dei servizi finanziari avrà a tal fine due possibilità:

- 1) Aumentare il Fondo Svalutazione Crediti, il quale non rileva ai fini del patto di stabilità, assorbendo il risultato di amministrazione, di un importo massimo in considerazione del fatto che la norma prevede il citato fondo quale importo non inferiore al 20% dei residui attivi del Titolo I e III dell'Entrata, con anzianità superiore a 5 anni (ossia fino all'anno 2009);
- 2) Calcolare il Fondo Svalutazione Crediti nel limite minimo del 20%, in attesa del riaccertamento straordinario dei residui attivi, per poi calcolare il Fondo Crediti Dubbia Esigibilità adeguando il Fondo Svalutazione Crediti.

IL CALCOLO A CONSUNTIVO DEL FONDO CREDITI DI DUBBIA ESIGIBILITA'

A seguito del riaccertamento straordinario dei residui attivi, il responsabile dei servizi finanziari dovrà procedere al calcolo a consuntivo del Fondo Crediti di Dubbia Esigibilità, secondo i nuovi principi della contabilità armonizzata, ossia effettuando il rapporto tra incassi in conto residui e residui attivi negli ultimi cinque anni.

Il consuntivo è il documento ufficiale con il quale ogni Amministrazione dà conto ai cittadini di come siano stati realmente utilizzati i soldi pubblici gestiti in un determinato arco di tempo (esercizio). A seguito della modifica dell'art. 151 del D.Lgs 18/08/2000, n. 267, D.L. 7.10.2008, n. 154, comma 6, art. 2 quater, convertito con modificazioni in Legge n. 189 del 04.12.2008; il termine per l'approvazione del conto del bilancio è stato anticipato al 30 Aprile.

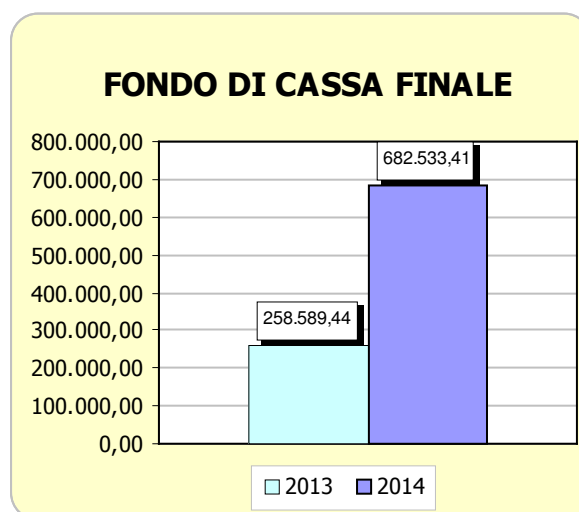
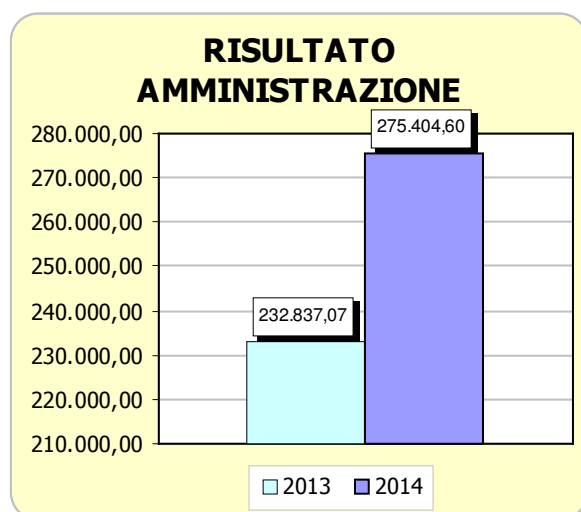
Dati alla mano, si tratta di motivare dove e come sono state gestite le risorse reperite nell'anno, ma anche di valutare i risultati conseguiti, raggiunti con il lavoro svolto dall'intera struttura organizzativa. La finalità è quella di misurare lo stato di salute dell'ente, confrontando le aspettative con i risultati concreti.

Come detto, l'attività finanziaria svolta dall'Ente in un anno termina con il conto di bilancio, un documento ufficiale dove si confrontano le risorse reperite con quelle utilizzate. Il rendiconto può terminare con un risultato positivo, chiamato avanzo, oppure con un saldo negativo, detto disavanzo.

Il grafico che segue riprende gli importi esposti nella tabella di fine pagina e mostra il risultato conseguito negli ultimi due anni.

RISULTATO DI AMMINISTRAZIONE*(Risultati a confronto)*

		Risultato		Scostamento
		2013	2014	
Fondo di cassa iniziale	(+)	425.403,79	258.589,44	-166.814,35
Riscossioni	(+)	3.600.456,75	3.792.561,05	192.104,30
Pagamenti	(-)	3.767.271,10	3.368.617,08	-398.654,02
Fondo di cassa finale		258.589,44	682.533,41	423.943,97
Residui attivi	(+)	2.462.039,70	2.139.735,03	-322.304,67
Residui passivi	(-)	2.487.792,07	2.546.863,84	59.071,77
Risultato: Avanzo (+) o Disavanzo (-)		232.837,07	275.404,60	42.567,53



Struttura, contenuto e disciplina giuridica del Conto

Il rendiconto è composto da tre documenti:

1. *il conto del bilancio*, che dimostra il risultato della gestione finanziaria, intesa come reperimento di fondi da destinare allo svolgimento delle attività dell'ente, ed è definito sotto forma di risultato contabile di amministrazione in termini di avanzo, pareggio o disavanzo;
2. *il conto economico*, che evidenzia i componenti positivi e negativi dell'attività dell'ente secondo criteri di competenza economica, per la determinazione del risultato economico; va, a questo proposito precisato fin d'ora che l'Ente non è un'azienda privata che deve conseguire un utile, ma che il suo comportamento nello svolgersi dell'azione amministrativa deve essere ispirato a criteri di economicità per il rispetto che si deve all'uso del pubblico denaro;
3. *il conto del patrimonio*, che riassume la consistenza finale del patrimonio evidenziando le variazioni intervenute nel corso dell'esercizio rispetto alla consistenza iniziale.

Il conto del bilancio si ricollega al bilancio di previsione e pone in evidenza le entrate accertate e le somme incassate, nonché le spese impegnate e le somme pagate, tanto in conto della competenza, quanto in conto dei residui.

Il conto del patrimonio, invece, prende in considerazione le variazioni subite dal patrimonio dell'Ente, sia per effetto della gestione del bilancio, sia per altre cause (sopravvenienze e insussistenze attive e passive).

Il conto del bilancio in particolare, in relazione anche a quanto detto, è composto di due atti distinti anche se compresi in un unico documento:

- il conto del tesoriere ed il conto dell'amministrazione.

Per la sua approvazione da parte del Consiglio dell'Ente, il conto passa attraverso le seguenti fasi procedurali:

- resa del conto da parte del tesoriere per la dimostrazione delle somme riscosse e di quelle pagate;
- predisposizione del rendiconto da parte dell'Ufficio Ragioneria, previo riscontro del conto del tesoriere, per l'individuazione dei residui attivi e passivi;
- approvazione schema di rendiconto da parte della Giunta dell'Ente;
- esame da parte dei revisori;
- deliberazione da parte del Consiglio dell'Ente per la sua approvazione e per la determinazione dei residui e del risultato della gestione.

IL RISULTATO D'ESERCIZIO

I risultati finanziari: il risultato contabile della gestione e il risultato contabile di amministrazione (avanzo o disavanzo di amministrazione)

Le risultanze finali del conto del bilancio sono espresse in termini di avanzo, disavanzo o pareggio finanziario, e sono distinte in risultato contabile di gestione (quadro riassuntivo della gestione di competenza) e risultato contabile di amministrazione (quadro riassuntivo della gestione finanziaria).

Il risultato contabile di gestione, determinato dalla somma delle riscossioni e dei residui attivi, dedotti i pagamenti ed i residui passivi, derivanti dalla gestione di competenza, evidenzia il risultato di sintesi finanziario dell'anno considerato.

Il risultato contabile di amministrazione tiene conto anche dei residui degli anni precedenti ed è determinato dalla somma del fondo di cassa al 31 Dicembre, più i residui attivi finali e meno i residui passivi finali, entrambi derivanti sia dalla gestione di competenza che da quella residui. Evidenzia il risultato di sintesi di tutta la gestione finanziaria e, come tale, in caso di avanzo, permette la sua applicazione alle entrate del bilancio preventivo e, in caso di disavanzo, obbliga l'Ente al ripiano mediante la sua iscrizione tra le spese del bilancio preventivo.

Quadro riassuntivo della gestione finanziaria

	GESTIONE		
	Residui	Competenza	Totale
Fondo di cassa al 1° gennaio €	—	—	258.589,44
RISCOSSIONI €	1.982.776,65	1.809.784,40	3.792.561,05
PAGAMENTI €	1.268.414,09	2.100.202,99	3.368.617,08
FONDO DI CASSA AL 31 DICEMBRE €			682.533,41
PAGAMENTI per azioni esecutive non regolarizzate al 31 dicembre €			0,00
<i>Differenza</i> €			682.533,41
RESIDUI ATTIVI €	389.210,63	1.750.524,40	2.139.735,03
RESIDUI PASSIVI €	1.017.412,81	1.529.451,03	2.546.863,84
<i>Differenza</i> €			-407.128,81
AVANZO (+) O DISAVANZO (-)			€ 275.404,60
Risultato di amministrazione	- Fondi vincolati	€	53.069,33
	- Fondi per finanz. Spese c/capitale	€	0,00
	- Fondi di ammortamento	€	0,00
	- Fondi non vincolati	€	222.335,27

Il risultato della gestione finanziaria trova corrispondenza applicando i due seguenti metodi di calcolo:

PRIMO		
Fondo iniziale di cassa	€	258.589,44
Totale accertamenti e residui attivi riaccertati	€	5.932.296,08
Totale impegni e residui passivi riaccertati	€	5.915.480,92
Avanzo o disavanzo di amministrazione	€	275.404,60
SECONDO		
Minori spese di competenza	€	1.585.002,54
Minori entrate di competenza	€	1.654.347,76
<i>Differenza</i>	€	-69.345,22
Avanzo degli esercizi precedenti non applicato	€	19.981,18
Avanzo applicato al bilancio	€	212.855,89
Saldo gestione residui	€	111.912,75
Avanzo o disavanzo di amministrazione	€	275.404,60

In analisi il risultato è dimostrato dai seguenti dati:

Gestione di competenza		
Totale accertamenti di competenza	€	3.560.308,80
Totale impegni di competenza	€	3.629.654,02
SALDO	€	-69.345,22
Avanzo applicato	€	212.855,89
SALDO GESTIONE COMPETENZA	€	143.510,67

Gestione dei residui		
Totale residui attivi iscritti (+)	€	2.462.039,70
Fondo iniziale di cassa (+)	€	258.589,44
Avanzo esercizio precedente (-)	€	232.837,07
Maggiori o minori residui attivi (+/-)	€	-90.052,42
Totale residui attivi riaccertati	€	2.397.739,65
Totale residui passivi riaccertati	€	2.285.826,90
SALDO GESTIONE RESIDUI	€	111.912,75

RIEPILOGO		
SALDO GESTIONE COMPETENZA	€	143.510,67
SALDO GESTIONE RESIDUI	€	111.912,75
SALDO	€	255.423,42

Composizione dell'avanzo o disavanzo di amministrazione		
<i>Avanzo dagli esercizi precedenti non applicato</i>	€	19.981,18
<i>Avanzo applicato al bilancio</i>	€	212.855,89
<i>Insussistenze ed economie in conto residui</i>	€	111.912,75
di cui: - da gestione corrente	€	87.283,43
- da gestione in conto capitale	€	24.786,51
- da gestione servizi c/terzi	€	-157,19
<i>Risultato gestione di competenza (*)</i>	€	-69.345,22
di cui: - da gestione corrente	€	98.750,21
- da gestione in conto capitale	€	-168.095,43
Avanzo o disavanzo di amministrazione	€	275.404,60

(*) Il risultato della gestione di competenza prescinde dall'avanzo/disavanzo eventualmente applicato.

COMPOSIZIONE E PROVENIENZA DELL'AVANZO

	Rendiconto 2010	Rendiconto 2011	Rendiconto 2012	Rendiconto 2013	Rendiconto 2014
Fondo di cassa	€ 469.508,37	226.383,53	425.403,79	258.589,44	682.533,41
Residui attivi	€ 1.997.627,86	1.837.973,76	2.265.333,96	2.462.039,70	2.139.735,03
Residui passivi	€ 2.342.250,42	2.028.670,44	2.588.754,02	2.487.792,07	2.546.863,84
<i>Avanzo</i>	€ <i>124.885,81</i>	<i>35.686,85</i>	<i>101.983,73</i>	<i>232.837,07</i>	<i>275.404,60</i>

Da gestione di competenza					
Parte corrente	€ 29.588,63	-34.507,52	61.584,85	28.447,03	98.750,21
Conto capitale	€ -58.123,24	-59.765,91	-29.474,59	-81.862,28	-168.095,43
Partite di giro	€ 0,00	0,00	0,00	0,00	0,00
<i>Saldo gestione di competenza</i>	€ <i>-28.534,61</i>	<i>-94.273,43</i>	<i>32.110,26</i>	<i>-53.415,25</i>	<i>-69.345,22</i>
Avanzo applicato	€ 58.123,24	124.885,81	34.041,72	83.862,28	212.855,89
<i>Saldo</i>	€ <i>29.588,63</i>	<i>30.612,38</i>	<i>66.151,98</i>	<i>30.447,03</i>	<i>143.510,67</i>

Insussistenze od economie gestione residui					
Parte corrente	€ 95.287,68	5.061,81	32.897,77	170.694,16	87.283,43
Conto capitale	€ 9,50	10,47	1.288,85	13.574,43	24.786,51
Partite di giro	€ 0,00	2,19	0,00	0,00	-157,19
<i>Saldo gestione residui</i>	€ <i>95.297,18</i>	<i>5.074,47</i>	<i>34.186,62</i>	<i>184.268,59</i>	<i>111.912,75</i>

Verifica del risultato di amministrazione					
Da competenza	€ -28.534,61	-94.273,43	32.110,26	-53.415,25	-69.345,22
Da residui	€ 95.297,18	5.074,47	34.186,62	184.268,59	111.912,75
<i>Saldo anno corrente</i>	€ <i>66.762,57</i>	<i>-89.198,96</i>	<i>66.296,88</i>	<i>130.853,34</i>	<i>42.567,53</i>
Avanzo esercizio precedente	€ 58.123,24	124.885,81	35.686,85	101.983,73	232.837,07
Avanzo al 31 dicembre	€ 124.885,81	35.686,85	101.983,73	232.837,07	275.404,60

LA GESTIONE DI COMPETENZA

Il termine "gestione di competenza" identifica quella parte della gestione ottenuta considerando solo le operazioni finanziarie relative all'esercizio in corso, senza cioè esaminare quelle generate da fatti accaduti negli anni precedenti e non ancora conclusi. Essa, infatti, evidenzia il risultato ottenuto quale differenza tra gli accertamenti e gli impegni dell'esercizio, a loro volta articolabili in una gestione di cassa ed in una dei residui, con risultati parziali che concorrono alla determinazione del risultato totale.

Questi valori, se positivi, evidenziano la capacità dell'ente di acquisire ricchezza e destinarla a favore della collettività amministrata. Allo stesso modo, risultati negativi portano a concludere che l'ente ha dato vita ad una quantità di spese superiori alle risorse raccolte che, se non adeguatamente compensate dalla gestione residui, determinano un risultato finanziario negativo.

Il risultato di questa gestione, di norma, evidenzia la capacità da parte dell'ente di prevedere dei flussi di entrata e di spesa, sia nella fase di impegno/accertamento che in quella di pagamento/riscossione, tali da consentire il principio di pareggio finanziario non solo in fase previsionale ma anche durante l'intero anno.

Non a caso l'art. 193 del D.Lgs. n. 267 del 18 agosto 2000 impone il rispetto, durante la gestione e nelle variazioni di bilancio, del pareggio finanziario e di tutti gli equilibri stabiliti in bilancio per la copertura delle spese correnti e per il finanziamento degli investimenti, secondo le norme contabili previste dal decreto legislativo.

Al termine dell'esercizio, pertanto, una attenta gestione dovrebbe consentire di conseguire un risultato, di pareggio o positivo, in grado di dimostrare la capacità dell'ente di disporre un adeguato flusso di risorse (accertamento di entrate) tale da assicurare la copertura finanziaria degli impegni di spesa assunti.

In generale potremmo ritenere che un risultato della gestione di competenza positivo (avanzo) evidenzia una equilibrata e corretta gestione, mentre un valore negativo trova generalmente la sua giustificazione nel verificarsi di eventi imprevedibili che hanno modificato le iniziali previsioni attese.

Con riferimento alla gestione di competenza del nostro Ente, ci troviamo di fronte ad una situazione contabile di competenza quale quella riportata nella tabella seguente:

RISCOSSIONI	(+)	1.809.784,40
PAGAMENTI	(-)	2.100.202,99
<i>Differenza</i>		<i>-290.418,59</i>
RESIDUI ATTIVI	(+)	1.750.524,40
RESIDUI PASSIVI	(-)	1.529.451,03
<i>Differenza</i>		<i>221.073,37</i>
AVANZO (+) O DISAVANZO (-)		-69.345,22

Il risultato della gestione di competenza assume un significato di più ampia valenza se lo stesso viene scomposto ed analizzato in quattro principali componenti, ciascuna delle quali pone in risalto un particolare aspetto della gestione. Questa suddivisione trova adeguata specificazione nella tabella che segue:

RENDICONTO FINANZIARIO DI COMPETENZA 2014 E LE SUE COMPONENTI	A CERTAMENTI IN CONTO COMPETENZA	IMPEGNI IN CONTO COMPETENZA	SCOSTAMENTO
Bilancio corrente	3.211.346,46	3.112.596,25	98.750,21
Bilancio investimenti	281.204,32	449.299,75	-168.095,43
Bilancio di terzi	67.758,02	67.758,02	0,00
TOTALE	3.560.308,80	3.629.654,02	-69.345,22

Il Bilancio corrente è volto ad evidenziare le entrate e le spese finalizzate ad assicurare l'ordinaria gestione dell'Ente ed è altresì finalizzato al sostenimento di quelle spese che non presentano effetti sugli esercizi successivi. Il bilancio corrente trova una sua implicita definizione nell'articolo 162, comma 6, del D.Lgs. n. 267/2000 che così recita: *"...le previsioni di competenza relative alle spese correnti sommate alle previsioni di competenza relative alle quote di capitale delle rate di ammortamento dei mutui e dei prestiti obbligazionari non possono essere complessivamente superiori alle previsioni di competenza dei primi tre titoli dell'entrata e non possono avere altra forma di finanziamento, salvo le eccezioni previste per legge"*.

Il Bilancio degli investimenti è deputato a dettagliare le somme destinate alla realizzazione di infrastrutture o all'acquisizione di beni mobili che trovano utilizzo per più esercizi da parte dell'Ente e che ne incrementano o decrementano il patrimonio.

Il Bilancio della gestione per conto di terzi sintetizza posizioni anch'esse compensative e correlate di entrate e di uscite estranee al patrimonio dell'Ente.

LA GESTIONE DI CASSA

La gestione di cassa resta uno degli aspetti più importanti per una corretta gestione dell'ente locale, il cui monitoraggio sta assumendo un'importanza fondamentale nel panorama dei controlli degli enti locali.

Il regime di tesoreria unica e le norme relative ai trasferimenti erariali, oltre ai vincoli imposti dal Patto di Stabilità, richiedono infatti una attenta ed oculata gestione diretta ad evitare possibili deficit monetari, con conseguente ricorso ad anticipazioni di tesoreria.

La verifica dell'entità degli incassi e dei pagamenti e l'analisi sulla capacità di smaltimento dei residui forniscono, al riguardo, interessanti valutazioni sull'andamento complessivo dei flussi di cassa assicurando anche il rispetto degli equilibri prospettici.

Il risultato di questa gestione coincide con il fondo di cassa di fine esercizio.

Nella tabella sottostante sono riportati i valori dell'esercizio corrente:

GESTIONE DI CASSA			
	RESIDUI	COMPETENZA	TOTALE
<i>FONDO DI CASSA AL 1° GENNAIO</i>			<i>258.589,44</i>
RISCOSSIONI	1.982.776,65	1.809.784,40	3.792.561,05
PAGAMENTI	1.268.414,09	2.100.202,99	3.368.617,08
FONDO DI CASSA AL 31 DICEMBRE			682.533,41

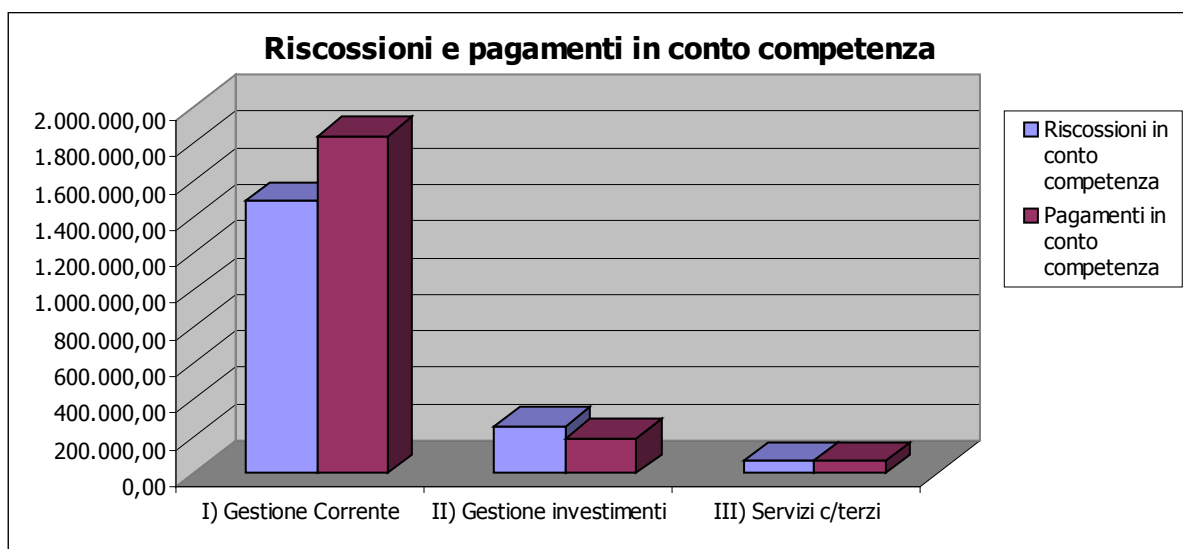
Risultato della gestione di cassa.

Analisi della gestione di cassa

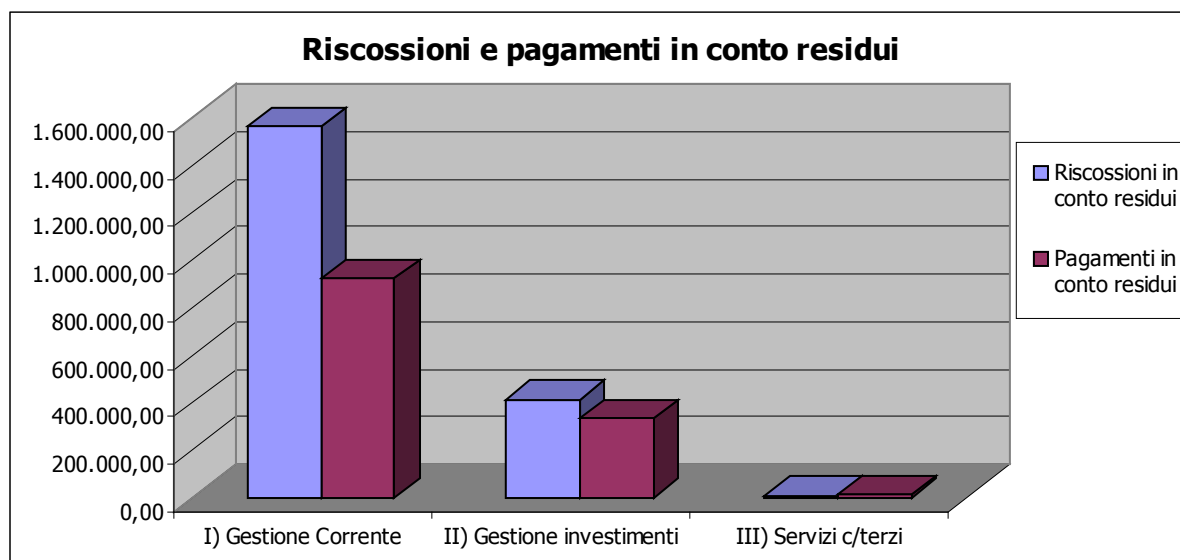
Dalla tabella precedente si evince che il risultato complessivo può essere scomposto in due parti: una prima riferita alla gestione di competenza ed una seconda a quella dei residui.

In particolare, l'analisi dei risultati di competenza dimostra la capacità dell'ente di trasformare in tempi brevi accertamenti ed impegni in flussi finanziari di entrata e di uscita e, nello stesso tempo, di verificare se l'ente è in grado di produrre un flusso continuo di risorse monetarie tale da soddisfare le esigenze di pagamento riducendo il ricorso ad anticipazioni di tesoreria o a dilazioni di pagamento con addebito degli interessi passivi.

Equilibri di cassa	Riscossioni in conto competenza	Pagamenti in conto competenza	Differenza
I) Gestione Corrente	1.491.397,32	1.843.579,57	-352.182,25
II) Gestione investimenti	254.373,13	188.865,40	65.507,73
III) Servizi c/terzi	64.013,95	67.758,02	-3.744,07
TOTALI	1.809.784,40	2.100.202,99	-290.418,59



Equilibri di cassa	Riscossioni in conto residui	Pagamenti in conto residui	Differenza
I) Gestione Corrente	1.561.904,44	921.627,53	640.276,91
II) Gestione investimenti	411.776,44	332.921,14	78.855,30
III) Servizi c/terzi	9.095,77	13.865,42	-4.769,65
TOTALI	1.982.776,65	1.268.414,09	714.362,56



LA GESTIONE ECONOMICA

Il risultato economico della gestione

Come per le aziende private, anche il bilancio consuntivo degli enti locali prevede il conto economico quale prospetto gestionale finalizzato ad evidenziare i componenti positivi e negativi dell'attività dell'ente riclassificati secondo criteri di competenza economica

Il risultato economico rappresenta il valore di sintesi dell'intera gestione economica dell'ente locale così come risultante dal conto economico.

In considerazione del fatto che la contabilità dell'ente è tenuta secondo una logica di tipo finanziario, che privilegia gli aspetti autorizzativi piuttosto che quelli della competenza economica gli accertamenti e gli impegni finali del conto del bilancio devono necessariamente sottostare ad operazioni di rettifica al fine di ricostruirne la dimensione economica di competenza; ad essi devono essere aggiunte le insussistenze e le sopravvenienze derivanti dalla gestione dei residui e tutti quegli elementi economici (ad esempio: ammortamenti, svalutazioni, rivalutazioni, opere realizzate a scomuto ed in project financing, eccetera) che non trovano alcun riscontro nelle rilevazioni d'esercizio di natura finanziaria.

Il conto economico che ne deriva è quindi redatto sulla base del modello di cui al DPR 194/96, secondo uno schema a struttura scalare con voci classificate in base alla loro natura, con evidenziazione di risultati parziali intermedi e del risultato economico finale.

Trattandosi di ente che istituzionalmente persegue fini diversi dal profitto, il risultato d'esercizio (*utile o perdita*) derivante ha solamente natura informativa e non rappresenta indice diretto di buona o cattiva amministrazione, in quanto l'equilibrio di bilancio previsto per legge ha natura prettamente finanziaria (come da conto del bilancio).

I valori iscritti nel conto economico redatto secondo lo schema approvato con DPR 194/1996 possono essere così sintetizzati:

	2013	2014
A Proventi della gestione	3.216.342,29	0,00
B Costi della gestione	3.164.211,47	0,00
Risultato della gestione	52.130,82	0,00
C Proventi ed oneri da aziende speciali partecipate	0,00	0,00
Risultato della gestione operativa	52.130,82	0,00
D Proventi (+) ed oneri (-) finanziari	-32.247,65	0,00
E Proventi (+) ed oneri (-) straordinari	62.501,86	0,00
Risultato economico di esercizio	82.385,03	0,00

LA GESTIONE PATRIMONIALE

Il risultato della gestione patrimoniale

La gestione patrimoniale, nel suo complesso, è direttamente correlata con quella economica e si propone di evidenziare non solo la variazione nella consistenza delle varie voci dell'attivo e del passivo ma, in particolare, di correlare l'incremento o il decremento del patrimonio netto con il risultato economico dell'esercizio, così come risultante dal conto economico.

Valorizza le variazioni intervenute nel patrimonio dell'ente a seguito della gestione, riportando nelle colonne variazioni da c/finanziario le movimentazioni derivanti dalle rilevazioni in contabilità finanziaria (accertamenti, impegni, reversali, mandati, fatture emesse e ricevute) e nelle colonne variazioni da altre cause le rettifiche non direttamente rilevabili dai movimenti del conto finanziario (fra le altre la variazione del patrimonio netto, corrispondente al risultato d'esercizio determinato nel conto economico).

I criteri di valutazione del patrimonio discendono da quanto disposto dall'art. 232 del D. lgs 267/00 e dal principio contabile n. 3 rilasciato dall'Osservatorio per la finanza e la contabilità degli enti locali del Ministero dell'Interno.

Si è proceduto/non si è proceduto all'aggiornamento al 31/12/2014 degli inventari.

Per il dettaglio, si rimanda all'allegato che fa parte della presente elaborazione.

EFFICIENZA DELLA PREVISIONE E DELLA GESTIONE

Il **grado di efficienza della previsione** misura la capacità di prevedere l'esatta realizzazione di accertamenti e impegni.

L'indice è compreso tra 0 e 1 (100%).

E' minimo quando la previsione non coglie per nulla il verificarsi dell'entrata o della spesa; è massimo quando coglie perfettamente l'evento.

Il **grado di efficienza della gestione** misura il grado di realizzo finanziario di riscossioni e pagamenti.

L'indice è compreso tra 0 e 1 (100%).

E' minimo quando non si realizza alcun movimento finanziario; è massimo quando si realizza completamente.

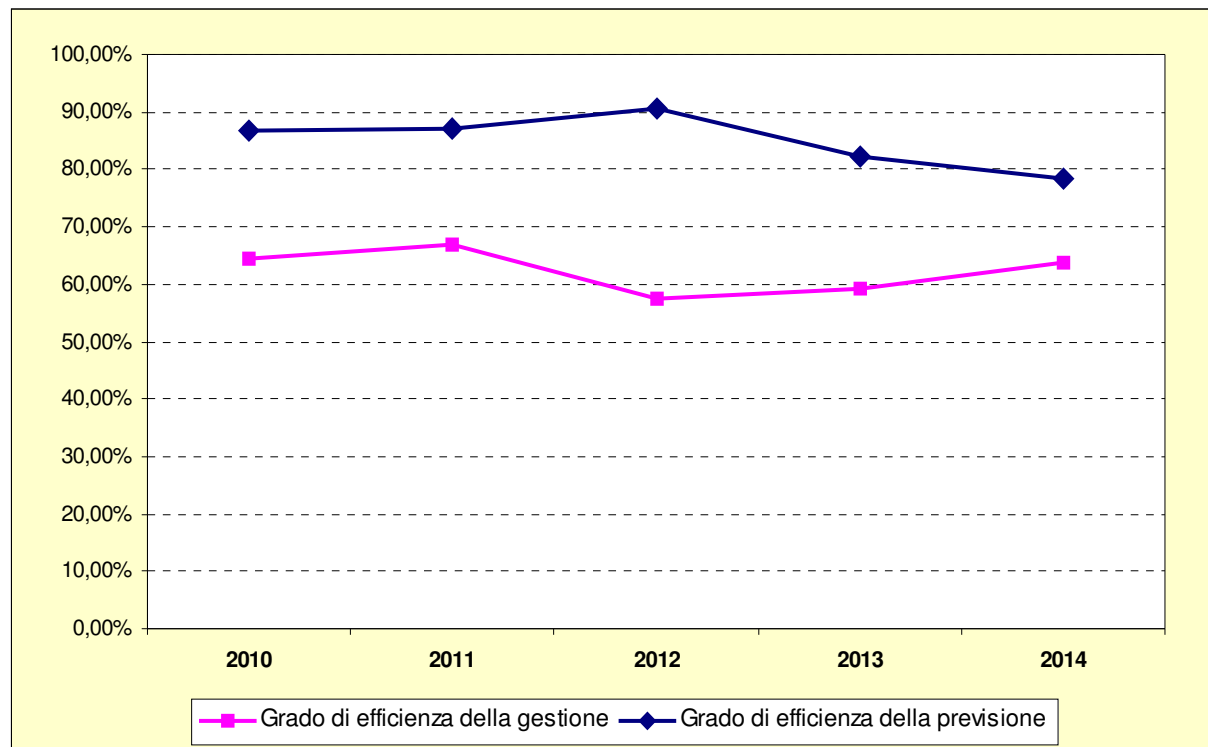
LE ENTRATE

EFFICIENZA DELLA PREVISIONE

Anno	2010	2011	2012	2013	2014
Previsioni iniziali	4.949.214,00	4.816.461,00	4.287.916,00	4.156.961,28	4.192.245,22
Previsioni definitive	5.045.866,41	4.971.030,75	4.380.054,11	5.075.400,12	5.214.656,56
Accertamenti	3.613.358,02	3.601.049,26	3.489.650,45	3.867.580,08	3.560.308,80
Residui dall'anno precedente	2.108.954,79	1.997.627,86	1.837.973,76	2.265.333,96	2.462.039,70
Maggiori o minori residui	81.717,97	19.052,86	-3.235,27	70.417,59	90.052,42
Scarto pesato tra previsioni iniziali e definitive	0,79%	1,29%	0,87%	7,40%	7,93%
Scarto pesato tra definitive e accertamenti	11,74%	11,47%	8,40%	9,73%	12,83%
Scarto pesato su maggiori o minori residui	0,67%	0,16%	-0,03%	0,57%	0,70%
Grado di efficienza della previsione	86,80%	87,07%	90,76%	82,31%	78,54%

EFFICIENZA DELLA GESTIONE

Anno	2010	2011	2012	2013	2014
Accertamenti	3.613.358,02	3.601.049,26	3.489.650,45	3.867.580,08	3.560.308,80
Riscossioni di competenza	1.892.842,38	2.372.652,30	2.238.887,50	1.720.323,16	1.809.784,40
Residui riaccertati	2.027.236,82	1.978.575,00	1.841.209,03	2.194.916,37	2.371.987,28
Residui riscossi	1.750.124,60	1.368.998,20	826.638,02	1.880.133,59	1.982.776,65
Grado di efficienza della gestione					
Competenza	52,38%	65,89%	64,16%	44,48%	50,83%
Residui	86,33%	69,19%	44,90%	85,66%	83,59%
Complessivo	64,58%	67,06%	57,51%	59,39%	63,93%



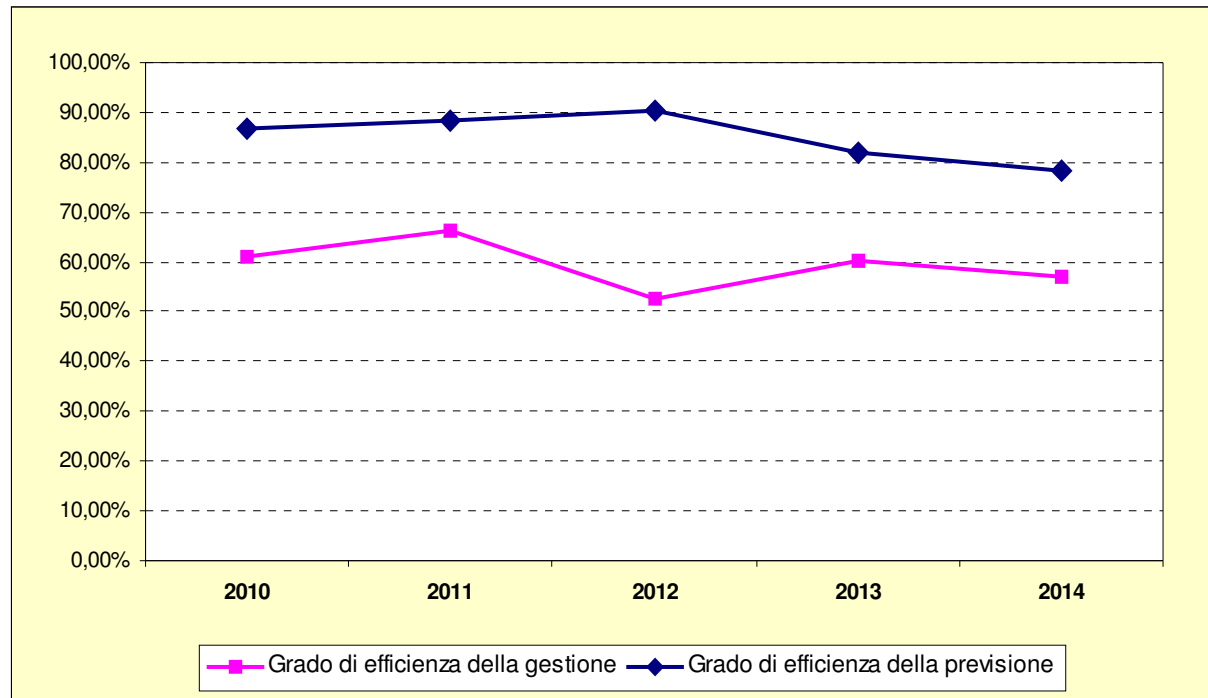
LE SPESE

EFFICIENZA DELLA PREVISIONE

Anno	2010	2011	2012	2013	2014
Previsioni iniziali	4.949.214,00	4.816.461,00	4.287.916,00	4.156.961,28	4.192.245,22
Previsioni definitive	5.045.866,41	4.971.030,75	4.380.054,11	5.075.400,12	5.214.656,56
Impegni	3.641.892,63	3.695.322,69	3.457.540,19	3.920.995,33	3.629.654,02
Residui dall'anno precedente	2.550.448,15	2.342.250,42	2.028.670,44	2.588.754,02	2.487.792,07
Minori residui	177.015,15	24.127,33	30.951,35	254.686,18	201.965,17
Scarto pesato tra previsioni iniziali e definitive	0,76%	1,26%	0,85%	7,21%	7,92%
Scarto pesato tra definitive e accertamenti	11,11%	10,38%	8,55%	9,06%	12,27%
Scarto pesato su maggiori o minori residui	1,40%	0,20%	0,29%	2,00%	1,56%
Grado di efficienza della previsione	86,73%	88,16%	90,31%	81,73%	78,25%

EFFICIENZA DELLA GESTIONE

Anno	2010	2011	2012	2013	2014
Impegni	3.641.892,63	3.695.322,69	3.457.540,19	3.920.995,33	3.629.654,02
Pagamenti di competenza	1.684.112,21	2.486.487,51	2.077.936,17	1.876.261,95	2.100.202,99
Residui riaccertati	2.373.433,00	2.318.123,09	1.997.719,09	2.334.067,84	2.285.826,90
Residui pagati	1.988.963,00	1.498.287,83	788.569,09	1.891.009,15	1.268.414,09
Grado di efficienza della gestione					
Competenza	46,24%	67,29%	60,10%	47,85%	57,86%
Residui	83,80%	64,63%	39,47%	81,02%	55,49%
Complessivo	61,06%	66,26%	52,55%	60,23%	56,95%



INDICI DI BILANCIO

Gli indici di bilancio, che di seguito riportiamo, servono ad evidenziare alcuni risultati della gestione. E' interessante in modo particolare analizzare il loro andamento nel corso degli anni per verificare l'efficacia delle scelte amministrative.

Una lettura approfondita degli indici deve tenere conto dei vincoli che la normativa degli ultimi anni ha imposto alla finanza locale, poiché diversamente non si possono comprendere appieno alcune dinamiche.

Un'analisi comparata tra Comuni simili per tipologia e fascia demografica può ulteriormente contribuire a mettere in luce i risultati della gestione.

Indicatori finanziari ed economici dell'entrata

		2010	2011	2012	2013	2014
<i>Autonomia finanziaria</i>	$\frac{\text{Titolo I} + \text{Titolo III}}{\text{Titolo I} + \text{II} + \text{III}} \times 100$	17,15%	16,71%	16,21%	15,07%	16,59%
<i>Autonomia impositiva</i>	$\frac{\text{Titolo I}}{\text{Titolo I} + \text{II} + \text{III}} \times 100$					
<i>Pressione tributaria</i>	$\frac{\text{Titolo I}}{\text{Popolazione}}$					#DIV/0!
<i>Intervento erariale</i>	$\frac{\text{Trasferim. statali}}{\text{Popolazione}}$	10,61	9,52	9,62	2,56	#DIV/0!
<i>Intervento regionale</i>	$\frac{\text{Trasferim. regionali}}{\text{Popolazione}}$	7,23	3,08	2,06	3,08	#DIV/0!

- **Indice di autonomia finanziaria**

L'indicatore definisce l'incidenza delle entrate proprie sulle entrate correnti complessive ed esprime la capacità di autofinanziamento dell'Ente, ossia la capacità di reperire risorse, direttamente o indirettamente, per il finanziamento delle spese di funzionamento dell'apparato dell'Ente e per la fornitura di servizi ai cittadini.

- **Indice di autonomia impositiva**

Questo indicatore, rispetto al precedente, prende in considerazione le sole entrate tributarie ed evidenzia la capacità dell'Ente di prelevare risorse coattivamente.

- **Pressione tributaria**

Questo indice evidenzia il prelievo tributario medio pro capite.

- **Intervento erariale e intervento regionale**

Gli indici di "*intervento erariale*" e "*intervento regionale*" evidenziano l'ammontare delle risorse per ogni abitante trasferite dai due livelli di governo. La notevole riduzione dell'intervento erariale è diretta conseguenza delle novità richiamate per quanto attiene la revisione del sistema dei trasferimenti agli Enti Locali da parte dello Stato.

Indicatori finanziari ed economici della spesa corrente

		2010	2011	2012	2013	2014
<i>Rigidità spesa corrente</i>	$\frac{\text{Spese pers. + Quota amm. mutui}}{\text{Totale entrate Tit. I + II + III}} \times 100$	26,34%	26,68%	24,37%	24,11%	18,96%
<i>Velocità gest. spese correnti</i>	$\frac{\text{Pagamenti Tit. I competenza}}{\text{Impegni Tit. I competenza}} \times 100$	44,39%	65,44%	61,23%	55,84%	58,59%

- L'indice di "*rigidità della spesa corrente*": evidenzia quanta parte delle entrate correnti è assorbita dalle spese per il personale e per il rimborso delle rate dei mutui, ovvero le spese rigide. Tanto maggiore è il livello dell'indice, tanto minore è la possibilità per gli amministratori di impostare liberamente una politica di allocazione delle risorse.

Indicatori finanziari ed economici del patrimonio

		2010	2011	2012	2013	2014
<i>Redditività del patrimonio</i>	$\frac{\text{Entrate patrimoniali}}{\text{Valore patrim. disponibile}} \times 100$					
<i>Patrimonio pro capite</i>	$\frac{\text{Valori beni patrim. indispos.}}{\text{Popolazione}}$	0,49	0,47	0,45	0,43	#DIV/0!
<i>Patrimonio pro capite</i>	$\frac{\text{Valori beni patrim. disponibili}}{\text{Popolazione}}$					#DIV/0!
<i>Patrimonio pro capite</i>	$\frac{\text{Valori beni demaniali}}{\text{Popolazione}}$					#DIV/0!

I RESIDUI ATTIVI E PASSIVI

I RESIDUI ATTIVI

Costituiscono residui attivi le somme accertate e non riscosse entro il termine dell'esercizio.

Tutte le somme iscritte fra le entrate di competenza del bilancio e non accertate entro il termine dell'esercizio costituiscono minori accertamenti rispetto alle previsioni ed a tale titolo concorrono a determinare i risultati finali della gestione.

I RESIDUI PASSIVI

A norma dell'art. 190 del d.lgs. n. 267/00, costituiscono residui passivi le somme impegnate e non pagate entro il termine dell'esercizio.

Non è ammessa la conservazione nel conto dei residui di somme non impegnate a norma dell'art. 183 del citato decreto entro il termine dell'esercizio nel cui bilancio esse furono iscritte.

Tutte le somme iscritte negli stanziamenti di competenza del bilancio e non impegnate entro il termine dell'esercizio costituiscono economia di spesa ed a tale titolo concorrono a determinare i risultati finali della gestione.

Gestione residui attivi					
<i>Gestione</i>	<i>Residui iniziali</i>	<i>Riscossioni</i>	<i>Da riportare</i>	<i>Accertamenti</i>	<i>Differenza</i>
Corrente Tit. I, II, III €	1.943.863,23	1.561.904,44	316.596,79	1.878.501,23	-65.362,00
C/capitale Tit. IV, V €	482.717,62	411.776,44	55.287,58	467.064,02	-15.653,60
Partite di giro Tit. VI €	35.458,85	9.095,77	17.326,26	26.422,03	-9.036,82
Totale .. €	2.462.039,70	1.982.776,65	389.210,63	2.371.987,28	-90.052,42

Gestione residui passivi					
<i>Gestione</i>	<i>Residui iniziali</i>	<i>Pagamenti</i>	<i>Da riportare</i>	<i>Impegni</i>	<i>Differenza</i>
Corrente Tit. I €	1.572.002,80	921.627,53	497.730,95	1.419.358,48	152.644,32
C/capitale Tit. II €	865.229,79	332.921,14	491.868,54	824.789,68	40.440,11
Rimborso prestiti Tit. III €	9.494,46	0,00	9.493,35	9.493,35	1,11
Partite di giro Tit. IV €	41.065,02	13.865,42	18.319,97	32.185,39	8.879,63
Totale .. €	2.487.792,07	1.268.414,09	1.017.412,81	2.285.826,90	201.965,17

Risultato complessivo della gestione residui	
MINORI RESIDUI ATTIVI	€ -90.052,42
MINORI RESIDUI PASSIVI	€ 201.965,17
SALDO GESTIONE RESIDUI	€ 111.912,75

Insussistenze ed economie	
Gestione corrente	€ 87.283,43
Gestione in conto capitale	€ 24.786,51
Gestione partite di giro	€ -157,19
VERIFICA SALDO GESTIONE RESIDUI	€ 111.912,75

LE ENTRATE

Le risorse di cui l'Ente può disporre sono costituite da poste di diversa natura, come le entrate *tributarie*, i *trasferimenti* correnti, le entrate *extratributarie*, le *alienazioni di beni* ed i *contributi in conto capitale*, le *accensioni di prestiti*, e infine le entrate dei *servizi per conto di terzi*. Le *entrate di competenza* dell'esercizio sono il vero asse portante dell'intero bilancio dell'Ente. La dimensione che assume la gestione economica e finanziaria dell'Ente dipende dal volume di risorse che vengono in vario modo reperite. Questo valore complessivo, pertanto, identifica l'entità dell'entrata che l'ente potrà successivamente utilizzare per finanziare spese correnti od interventi d'investimento.

L'ente territoriale, accanto alla disponibilità di informazioni sull'entità delle risorse fornite da altri enti pubblici, deve essere messo in condizione di agire per reperire direttamente i propri mezzi economici. Questa esigenza presuppone uno scenario legislativo dove esiste una chiarezza in tema di reperimento delle risorse proprie. Il grado di *indipendenza finanziaria*, infatti, costituisce un importante elemento che misura la dimensione dell'autonomia dell'ente nell'assunzione delle decisioni di spesa. Ne consegue che "*la legge assicura, altresì, agli enti locali potestà impositiva autonoma nel campo delle imposte, delle tasse e delle tariffe, con conseguente adeguamento della legislazione tributaria vigente (..)*" (D.Lgs.267/00, art.149/3).

Le entrate dei Comuni sono ripartite come appresso dall'art. 165 (comma 3) del d.lgs. n. 267/00:

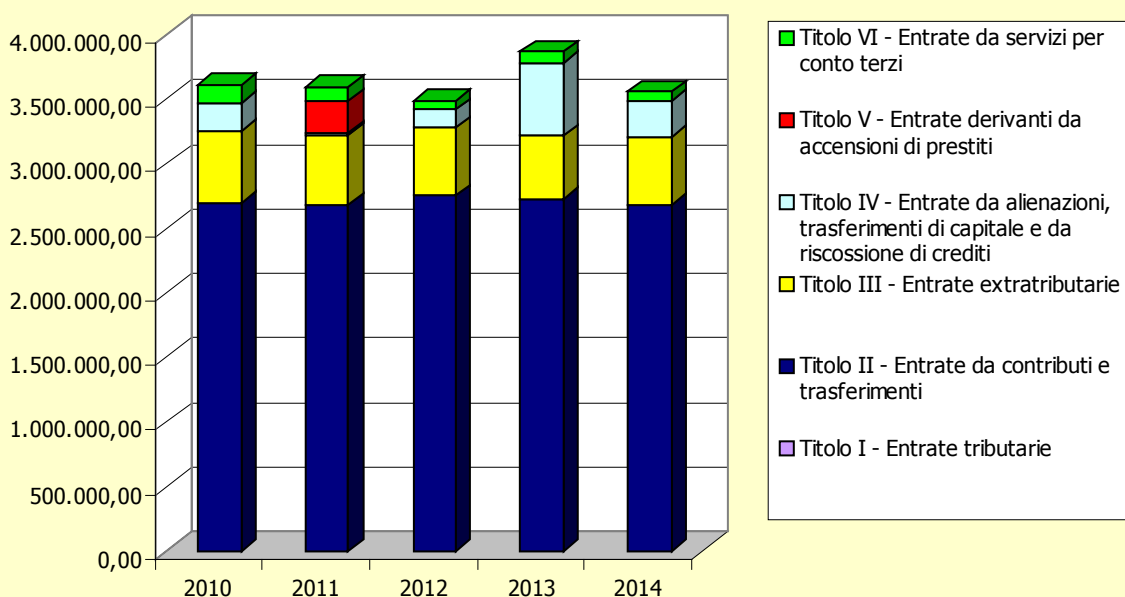
Titolo I	<i>Entrate tributarie</i>
Titolo II	<i>Entrate derivanti da contributi e trasferimenti correnti dello Stato, della Regione e di altri enti del settore pubblico</i>
Titolo III	<i>Entrate extra-tributarie</i>
Titolo IV	<i>Entrate derivanti da alienazioni, da trasferimenti di capitali e da riscossione di crediti</i>
Titolo V	<i>Entrate derivanti da accensione di prestiti</i>
Titolo VI	<i>Entrate da servizi per conto di terzi</i>

Nell'ambito di ciascun titolo le entrate si ripartiscono in categorie secondo la loro natura, in risorse secondo l'oggetto ed in capitoli se disposto per la gestione interna dell'ente.

Andamento delle Entrate per Titoli

Entrate accertate	2010	2011	2012	2013	2014
Titolo I - Entrate tributarie	0,00	0,00	0,00	0,00	0,00
Titolo II - Entrate da contributi e trasferimenti	2.695.903,50	2.683.128,32	2.750.762,51	2.731.869,50	2.678.606,33
Titolo III - Entrate extratributarie	558.114,07	538.190,36	532.039,06	484.880,03	532.740,13
Titolo IV - Entrate da alienazioni, trasferimenti di capitale e da riscossione di crediti	217.616,92	19.914,00	136.362,00	566.564,02	281.204,32
Titolo V - Entrate derivanti da accensioni di prestiti	0,00	250.000,00	0,00	0,00	0,00
Titolo VI - Entrate da servizi per conto terzi	141.723,53	109.816,58	70.486,88	84.266,53	67.758,02
Totale generale Entrate	3.613.358,02	3.601.049,26	3.489.650,45	3.867.580,08	3.560.308,80

Ammontare e composizione delle entrate complessive



TITOLO II - TRASFERIMENTI DALLO STATO E DA ALTRI ENTI DEL SETTORE PUBBLICO

I *trasferimenti correnti* (iscritti al Titolo II dell'entrata) sono composti dai contributi e trasferimenti correnti dello Stato, della regione e di altri enti pubblici, anche in rapporto all'esercizio di funzioni delegate dalla regione.

Sul fronte delle entrate da trasferimenti dello Stato, Titolo II dell'Entrata, in base al disposto dell'articolo 14 del D.L. 78/2010, gli stanziamenti dei trasferimenti erariali sono stati riclassificati dal Titolo II al Titolo I. Pertanto, rimangono appostati al Titolo II soltanto i trasferimenti della Regione, della Provincia e di altri Enti.

Si veda, per il dettaglio, la seguente tabella, da cui si evince soprattutto la evidente e progressiva diminuzione della Categoria 1 a partire dal 2011, in virtù della politica economica condotta a livello nazionale basata su drastici tagli per quanto attiene i trasferimenti erariali.

Descrizione	2010	2011	2012	2013	2014
CATEGORIA 1: CONTRIBUTI E TRASFERIMENTI CORRENTI DALLO STATO	138.758,59	126.156,18	128.046,42	33.807,36	171.900,87
CATEGORIA 2: CONTRIBUTI E TRASFERIMENTI CORRENTI DALLA REGIONE	77.158,00	17.717,25	14.368,08	17.665,33	14.433,33
CATEGORIA 3: CONTRIBUTI E TRASFERIMENTI DALLA REGIONE PER FUNZIONI DELEGATE	17.367,14	23.108,44	13.076,28	23.141,24	17.854,08
CATEGORIA 4: CONTRIBUTI E TRASFERIMENTI DA PARTE DI ORGANISMI COMUNITARI E INTERNAZIONALI	0,00	0,00	0,00	0,00	0,00
CATEGORIA 5: CONTRIBUTI E TRASFERIMENTI CORRENTI DA ALTRI ENTI DEL SETTORE PUBBLICO	2.462.619,77	2.516.146,45	2.595.271,73	2.657.255,57	2.474.418,05
Totale Entrate Titolo II ...	2.695.903,50	2.683.128,32	2.750.762,51	2.731.869,50	2.678.606,33

TITOLO III - ENTRATE EXTRATRIBUTARIE

Nel Titolo III delle entrate sono collocate le risorse di natura *extratributaria*. Appartengono a questo insieme i proventi dei servizi pubblici, i proventi dei beni dell'ente, gli interessi sulle anticipazioni e sui crediti, gli utili netti delle aziende speciali e partecipate, i dividendi di società e altre poste residuali come i proventi diversi.

I *proventi dei servizi pubblici* assumono un valore sociale e finanziario notevole, poiché comprendono tutte le prestazioni rese alla cittadinanza sotto forma di servizi istituzionali (servizi essenziali), servizi a domanda individuale e servizi produttivi.

I *proventi dei beni comunali* sono costituiti dagli affitti addebitati agli utilizzatori degli immobili del patrimonio disponibile concessi in locazione.

Gli *utili di aziende speciali*, invece, devono di norma essere destinati all'autofinanziamento delle imprese stesse, e questo mediante la costituzione o l'incremento del fondo di riserva, del fondo per il rinnovo degli impianti o per il finanziamento degli investimenti. I *dividendi*, a loro volta, rappresentano la remunerazione del capitale investito dall'Ente in imprese aventi una rilevanza strategica per l'erogazione dei servizi al cittadino, costituite sotto forma di società per azioni o, più raramente, come società a responsabilità limitata.

L'ultima categoria di entrate collocata in questo stesso titolo è di natura residuale ed è costituita dai *proventi diversi*, intendendosi per tali tutte quelle risorse che, per la loro natura o il loro contenuto, non sono collocabili nelle altre categorie delle entrate extratributarie.

Il dettaglio delle entrate extratributarie nell'ultimo quinquennio è riportato nella tabella sottostante:

Descrizione	2010	2011	2012	2013	2014
CATEGORIA 1: PROVENTI DEI SERVIZI PUBBLICI	478.216,35	458.832,00	460.265,58	418.429,67	481.799,67
CATEGORIA 2: PROVENTI DEI BENI DELL'ENTE	31.700,89	36.450,23	33.790,43	34.916,42	23.121,90
CATEGORIA 3: INTERESSI SU ANTICIPAZIONI E CREDITI	2.471,80	3.758,86	1.361,47	407,24	12,92
CATEGORIA 4: UTILI NETTI DELLE AZIENDE SPECIALI E PARTECIPATE, DIVIDENDI DI SOCIETA'	0,00	0,00	0,00	0,00	0,00
CATEGORIA 5: PROVENTI DIVERSI	45.725,03	39.149,27	36.621,58	31.126,70	27.805,64
Totale Entrate Titolo III ...	558.114,07	538.190,36	532.039,06	484.880,03	532.740,13

TITOLO IV - ENTRATE DERIVANTI DA ALIENAZIONI, DA TRASFERIMENTI DI CAPITALE E DA RISCOSSIONI DI CREDITI

Il Titolo IV delle entrate contiene poste di varia natura, contenuto e destinazione. Appartengono a questo gruppo le *alienazioni dei beni patrimoniali*, i *trasferimenti di capitale* dallo Stato, Regione ed altri Enti o soggetti, unitamente alle *riscossioni di crediti*.

Le *alienazioni di beni patrimoniali* sono una delle fonti di autofinanziamento dell'Ente ottenuta con la cessione a titolo oneroso di fabbricati, terreni, diritti patrimoniali e altri valori mobiliari. Salvo eccezioni espressamente previste dal legislatore, il ricavato che proviene dallo smobilizzo di queste attività deve essere prontamente reinvestito in altre spese d'investimento. È questa la regola generale che impone il mantenimento del vincolo originario di destinazione. Ciò che è all'origine di un investimento deve rimanere investito nel tempo. Infatti, l'unica situazione in cui un'entrata proveniente dalla cessione di parte del patrimonio disponibile può essere destinata al finanziamento di spese di parte corrente si ha con l'operazione di *riequilibrio della gestione*. Solo in questo specifico caso il Comune, per ripristinare l'equilibrio di bilancio, può alienare parte delle proprie immobilizzazioni materiali e utilizzare il ricavato così ottenuto per finanziare maggiori esigenze di spesa.

I *trasferimenti in conto capitale* sono costituiti principalmente da contributi in conto capitale, ovvero dai finanziamenti a titolo gratuito ottenuti ed erogati da altri Enti, come la Regione o la Provincia o da altri Enti o privati, ma sempre finalizzati alla realizzazione di opere pubbliche o altri interventi di natura infrastrutturale.

Si veda il dettaglio delle singole categorie di entrata nella tabella che segue:

Descrizione	2010	2011	2012	2013	2014
CATEGORIA 1: ALIENAZIONE DI BENI PATRIMONIALI	0,00	0,00	0,00	0,00	0,00
CATEGORIA 2: TRASFERIMENTI DI CAPITALE DALLO STATO	0,00	0,00	0,00	0,00	0,00
CATEGORIA 3: TRASFERIMENTI DI CAPITALE DALLA REGIONE	30.000,00	19.914,00	0,00	10.500,00	0,00
CATEGORIA 4: TRASFERIMENTI DI CAPITALE DA ALTRI ENTI DEL SETTORE PUBBLICO	187.616,92	0,00	131.362,00	552.242,98	281.204,32
CATEGORIA 5: TRASFERIMENTI DI CAPITALE DA ALTRI SOGGETTI	0,00	0,00	5.000,00	3.821,04	0,00
CATEGORIA 6: RISCOSSIONE DI CREDITI	0,00	0,00	0,00	0,00	0,00
Totale Entrate Titolo IV...	217.616,92	19.914,00	136.362,00	566.564,02	281.204,32

TITOLO V - ENTRATE DERIVANTI DA ACCENSIONI DI PRESTITI

Le risorse del Titolo V delle entrate sono costituite dalle *accensioni di prestiti*, dai *finanziamenti a breve termine*, dalle emissioni di *prestiti obbligazionari* e dalle *anticipazioni di cassa*. L'importanza di queste poste sul totale di bilancio varia di anno in anno, anche perché dipende strettamente dalla politica finanziaria perseguita dall'Amministrazione. Un ricorso frequente, e per importi rilevanti, ai mezzi erogati dal sistema creditizio, infatti, accentuerà il peso di queste poste sull'economia generale dell'ente.

Le *accensioni di mutui e prestiti*, pur essendo risorse aggiuntive che possono essere ottenute in modo relativamente agevole, generano però effetti negativi sul comparto della spesa corrente. La contrazione di mutui decennali o ventennali, infatti, richiederà il successivo rimborso delle quote capitale e interesse (spesa corrente) per un intervallo di pari durata.

Gli importi accertati nel corso dell'ultimo quinquennio relativamente al ricorso da parte dell'Ente all'accensione di mutui e prestiti sono evidenziati, fra gli altri, dalla tabella che segue:

Descrizione	2010	2011	2012	2013	2014
CATEGORIA 1: ANTICIPAZIONI DI CASSA	0,00	0,00	0,00	0,00	0,00
CATEGORIA 2: FINANZIAMENTI A BREVE TERMINE	0,00	0,00	0,00	0,00	0,00
CATEGORIA 3: ASSUNZIONE DI MUTUI E PRESTITI	0,00	250.000,00	0,00	0,00	0,00
CATEGORIA 4: EMISSIONE DI PRESTITI OBBLIGAZIONARI	0,00	0,00	0,00	0,00	0,00
Totale Entrate Titolo V...	0,00	250.000,00	0,00	0,00	0,00

L'indebitamento dell'Ente negli ultimi due anni ha avuto la seguente evoluzione:

	2013	2014
Residuo debito	1.015.468,68	956.472,63
Nuovi prestiti	0,00	0,00
Prestiti rimborsati	58.996,05	0,00
Estinzioni anticipate	0,00	0,00
Altre variazioni (+/-)	0,00	0,00
Totale fine anno	956.472,63	956.472,63

LE SPESE

Le spese dei Comuni sono ripartite nei seguenti titoli:

Titolo I	<i>Spese correnti</i>
Titolo II	<i>Spese in conto capitale</i>
Titolo III	<i>Spese per il rimborso di prestiti</i>
Titolo IV	<i>Spese per servizi per conto di terzi</i>

Le spese sono ripartite in:

- Funzioni, secondo l'analisi funzionale;
- Servizi, dettagliando l'analisi funzionale;
- Interventi, secondo l'analisi economica;
- Capitoli, se disposto per la gestione interna dell'Ente.

Le spese correnti (Titolo I) comprendono le spese relative alla normale gestione dei servizi pubblici e si distinguono in spese relative al personale, all'acquisto di beni e servizi, all'utilizzo di beni di terzi, ai contributi o trasferimenti, agli interessi passivi e altri oneri finanziari, alle imposte tasse. Tra le spese correnti si annoverano anche gli oneri straordinari della gestione corrente, che ricomprendono generalmente gli oneri non strettamente connessi all'esercizio considerato, nonché gli ammortamenti (applicati al bilancio di previsione), il fondo svalutazione crediti ed il fondo di riserva, che permangono nel conto del bilancio solamente come stanziamento di spesa, non potendo essere impegnati.

Le spese in conto capitale (Titolo II) comprendono gli investimenti diretti ed indiretti, le partecipazioni azionarie, i conferimenti di capitale e le concessioni di crediti.

Gli investimenti diretti implicano un incremento patrimoniale dell'Ente, quale, ad esempio, la costruzione di beni immobili o l'acquisto di beni durevoli.

Gli investimenti indiretti si riferiscono, di norma, a trasferimenti in conto capitale destinati specificamente alla realizzazione di investimenti a cura di un altro soggetto.

Le spese per il rimborso di prestiti (Titolo III) comprendono le quote capitale delle rate di ammortamento dei mutui e le somme dovute per capitale a fronte di ogni altra operazione di prestito.

TITOLO I - LE SPESE CORRENTI

Le spese correnti (*Titolo I*) sono stanziare in bilancio per fronteggiare i costi per il personale, l'acquisto di beni di consumo, le prestazioni di servizi, l'utilizzo dei beni di terzi, le imposte e le tasse, i trasferimenti correnti, gli interessi passivi, gli ammortamenti e gli eventuali oneri straordinari della gestione. Si tratta, pertanto, di previsioni di spesa connesse con il normale funzionamento dell'Ente. Secondo la destinazione della spesa attribuita dall'Ente a questo tipo di uscite, le spese correnti sono suddivise nelle seguenti funzioni: amministrazione, gestione e controllo; giustizia; polizia locale; istruzione pubblica; cultura e beni culturali; sport e ricreazione; turismo; viabilità e trasporti; territorio ed ambiente; interventi nel campo sociale; sviluppo economico; servizi produttivi. Si tratta, in questo caso, di una classificazione che è del tutto vincolante perché prevista dalla vigente normativa contabile.

ANALISI FUNZIONALE

Spese Correnti		2010	2011	2012	2013	2014
Amministrazione, gestione, controllo	€	176.017,47	259.444,41	270.391,92	275.824,44	273.266,56
Giustizia	€	0,00	0,00	0,00	0,00	0,00
Polizia locale	€	311.384,23	315.295,21	290.657,19	275.601,46	278.651,21
Istruzione pubblica	€	1.365,00	7.850,00	0,00	12.799,44	216.666,70
Cultura e beni culturali	€	0,00	0,00	0,00	0,00	0,00
Settore sportivo e ricreativo	€	0,00	0,00	0,00	0,00	0,00
Turismo	€	0,00	0,00	0,00	0,00	0,00
Viabilità e trasporti	€	292.526,00	269.404,24	293.514,31	253.487,74	274.577,70
Gestione territorio e ambiente	€	1.508.393,73	1.520.855,75	1.546.488,22	1.575.889,78	1.496.060,63
Settore sociale	€	594.133,96	536.424,86	498.151,88	462.835,20	291.325,50
Sviluppo economico	€	23.885,00	27.526,60	27.526,60	27.526,60	6.504,36
Servizi produttivi	€	230.470,78	230.325,43	229.781,21	245.341,79	227.358,18
Totale ..	€	3.138.176,17	3.167.126,50	3.156.511,33	3.129.306,45	3.064.410,84

ANALISI PER INTERVENTO

Spese Correnti	2010	2011	2012	2013	2014
Personale €	735.244,00	735.883,00	691.101,00	683.792,00	533.342,72
Acquisto di beni €	26.167,02	25.999,91	27.185,44	24.985,91	40.454,81
Prestazioni di servizi €	1.906.971,78	1.991.463,52	2.052.520,38	2.019.400,31	1.993.103,53
Utilizzo di beni di terzi €	12.714,20	14.399,20	12.662,89	17.936,07	12.002,55
Trasferimenti €	378.990,83	321.590,02	288.035,60	307.861,48	397.299,73
Interessi passivi e oneri finanziari €	35.751,50	34.958,15	44.087,02	32.654,89	27.258,97
Imposte e tasse €	42.336,84	42.832,70	40.919,00	41.268,00	60.948,53
Oneri straordinari €	0,00	0,00	0,00	1.407,79	0,00
Ammortamenti di esercizio €	0,00	0,00	0,00	0,00	0,00
Fondo svalutazione crediti €	0,00	0,00	0,00	0,00	0,00
Fondo di riserva €	0,00	0,00	0,00	0,00	0,00
Totale .. €	3.138.176,17	3.167.126,50	3.156.511,33	3.129.306,45	3.064.410,84
Entrate correnti €	3.254.017,57	3.221.318,68	3.282.801,57	3.216.749,53	3.211.346,46
<i>Spese correnti su entrate correnti</i>	<i>96,44%</i>	<i>98,32%</i>	<i>96,15%</i>	<i>97,28%</i>	<i>95,42%</i>

La tabella che segue propone la classificazione della spesa corrente per intervento dettagliando la percentuale di incidenza di ogni singolo intervento rispetto al totale delle spese correnti.

SPESA CORRENTE IMPEGNATA PER INTERVENTI	IMPEGNI 2014	%
Int. 1 - Personale	533.342,72	17,40%
Int. 2 - Acquisto di beni	40.454,81	1,32%
Int. 3 - Prestazioni di servizi	1.993.103,53	65,04%
Int. 4 - Utilizzo di beni di terzi	12.002,55	0,39%
Int. 5 - Spese per trasferimenti	397.299,73	12,96%
Int. 6 - Interessi passivi e oneri finanziari	27.258,97	0,89%
Int. 7 - Imposte e tasse	60.948,53	1,99%
Int. 8 - Oneri straordinari della gestione corrente	0,00	0,00%
Int. 9 - Ammortamenti di esercizio	0,00	0,00%
Int. 10 - Fondo svalutazione crediti	0,00	0,00%
TOTALE SPESE TITOLO I	3.064.410,84	100,00%

TITOLO II - LE SPESE IN CONTO CAPITALE

Le spese *in conto capitale* si riferiscono agli investimenti che l'Ente intende realizzare o quanto meno attivare nel corso dell'esercizio. Appartengono a questa categoria gli interventi per: l'acquisto di beni immobili; l'acquisizione di beni mobili, macchine ed attrezzature tecnico o scientifiche; i trasferimenti di capitale; le partecipazioni azionarie; i conferimenti di capitale; gli espropri e servitù onerose; gli acquisti di beni specifici per le realizzazioni in economia; l'utilizzo di beni di terzi; gli incarichi professionali esterni; le concessioni di crediti. Per quanto riguarda l'ultima voce (concessioni di crediti), è utile ricordare che tale posta non rappresenta un vero e proprio investimento, ma una semplice posta di movimento di fondi, vale a dire una partita di credito e debito di natura esclusivamente finanziaria che, nelle registrazioni contabili dell'Ente, viene a compensarsi perfettamente.

Le spese di investimento mantengono lo stesso sistema di aggregazione già adottato nelle spese correnti (analisi funzionale). Sono pertanto ripartite nei seguenti aggregati: funzione di amministrazione, gestione e controllo; giustizia; polizia locale; istruzione pubblica; cultura e beni culturali; sport e ricreazione; turismo; viabilità e trasporti; territorio ed ambiente; interventi nel campo sociale; sviluppo economico; servizi produttivi.

Le spese in conto capitale, classificate per intervento, hanno fatto registrare il seguente andamento:

Spese c/capitale	2010	2011	2012	2013	2014
Acquisizioni di immobili €	224.452,16	272.465,92	162.979,72	606.426,30	333.347,50
Espropri e servitù €	0,00	0,00	0,00	0,00	0,00
Realizzazioni in economia €	0,00	0,00	0,00	0,00	0,00
Utilizzo di beni di terzi €	0,00	0,00	0,00	0,00	0,00
Acquisto beni mobili €	51.288,00	57.213,99	2.856,87	12.000,00	115.452,25
Incarichi professionali €	0,00	0,00	0,00	30.000,00	0,00
Trasferimenti di capitale €	0,00	0,00	0,00	0,00	0,00
Partecipazioni azionarie €	0,00	0,00	0,00	0,00	0,00
Conferimenti di capitale €	0,00	0,00	0,00	0,00	500,00
Concessione di crediti €	0,00	0,00	0,00	0,00	0,00
Totale .. €	275.740,16	329.679,91	165.836,59	648.426,30	449.299,75
Entrate c/capitale + avanzo applicato €	275.740,16	328.685,31	170.341,72	650.426,30	436.317,18
<i>Spese c/capitale su entrate c/capitale</i>	<i>100,00%</i>	<i>100,30%</i>	<i>97,36%</i>	<i>99,69%</i>	<i>102,98%</i>

Secondo le disposizioni dell'art. 199 del D.lgs. 267/2000 (TUEL), per l'attivazione degli investimenti gli enti locali possono utilizzare:

- entrate derivanti da alienazioni di beni e diritti patrimoniali, riscossioni di crediti, proventi da concessioni edilizie e relative sanzioni;
- entrate derivanti da trasferimenti in conto capitale da Stato, Regione, altri enti pubblici e privati;
- mutui e altre forme di credito;
- avanzo di amministrazione;
- entrate correnti destinate per legge agli investimenti (avanzo economico).

Si rimanda all'allegato 27 della presente elaborazione, che illustra le fonti di finanziamento impiegate per finanziare i principali investimenti realizzati in corso d'anno.

TITOLO III - SPESE PER RIMBORSO DI PRESTITI: ANDAMENTO PER INTERVENTI

Il Titolo III delle uscite è costituito dal *rimborso di prestiti*, ossia il comparto dove sono contabilizzati i rimborsi dei mutui e prestiti, dei prestiti obbligazionari, dei debiti pluriennali, e dal separato comparto delle *anticipazioni di cassa*. Le due componenti, la restituzione dell'indebitamento ed il rimborso delle anticipazioni di cassa, hanno significato e natura profondamente diversa. Mentre nel primo caso si tratta di un'autentica operazione effettuata con il sistema creditizio che rende disponibile nuove risorse, per mezzo delle quali si procederà a finanziare ulteriori investimenti, nel caso delle anticipazioni di cassa siamo in presenza di un semplice movimento di fondi che produce una duplice partita di credito (anticipazioni di cassa) e debito (rimborso anticipazioni di cassa), che si compensano a vicenda.

La contrazione dei mutui onerosi comporta, a partire dall'inizio dell'ammortamento e fino alla data di estinzione del prestito, il pagamento delle quote annue per interesse, oltre al rimborso del capitale, e questo fino alla concorrenza dell'importo originariamente mutuato. Mentre la quota dell'interesse è riportata tra le spese correnti (Titolo I), la corrispondente quota capitale viene invece contabilizzata nel rimborso di prestiti (Titolo III). L'equilibrio finanziario del bilancio di parte corrente, infatti, si fonda sull'accostamento tra i primi tre titoli delle entrate (entrate tributarie, trasferimenti correnti, entrate extra tributarie) ed il titolo primo e terzo (spese correnti e quote capitale del rimborso mutui) delle uscite.

Spese per rimborso di prestiti	2010	2011	2012	2013	2014
INTERVENTO 1: RIMBORSO PER ANTICIPAZIONI DI CASSA €	0,00	0,00	0,00	0,00	0,00
INTERVENTO 2: RIMBORSI DI FINANZIAMENTI A BREVE TERMINE €	0,00	0,00	0,00	0,00	0,00
INTERVENTO 3: RIMBORSO DI QUOTA CAPITALE DI MUTUI E PRESTITI €	74.256,12	76.421,51	52.142,00	46.140,14	44.124,70
INTERVENTO 4: RIMBORSO DI PRESTITI OBBLIGAZIONARI €	11.996,65	12.278,19	12.563,39	12.855,91	4.060,71
INTERVENTO 5: RIMBORSO DI QUOTA CAPITALE DI DEBITI PLURIENNALI €	0,00	0,00	0,00	0,00	0,00
Totale .. €	86.252,77	88.699,70	64.705,39	58.996,05	48.185,41

I SERVIZI EROGATI

Se l'analisi per funzioni offre un primo ed interessante spaccato della spesa, evidenziando come questa sia stata suddivisa tra le principali attività che l'ente è tenuto a porre in essere, ulteriori elementi di valutazione possono essere desunti da un'analisi della spesa articolata per servizi. Questi ultimi rappresentano, infatti, il risultato elementare dell'intera attività amministrativa dell'ente. D'altra parte, tra gli obiettivi principali da conseguire da parte dell'Ente, vi è quello di erogare servizi alla collettività amministrata. L'ente locale, infatti, si pone come istituzione di rappresentanza degli interessi locali, come interprete dei bisogni dei cittadini, oltre che gestore della maggior parte degli interventi di carattere finale, anche quando programmati da altri soggetti o istituti territoriali di ordine superiore.

In linea generale, i servizi pubblici locali devono essere erogati con modalità che ne promuovono il miglioramento della qualità ed assicurano la tutela e la partecipazione dei cittadini-utenti.

Il ruolo dell'Ente può essere visto, dunque, quale soggetto coordinatore di istanze di servizi da parte dei cittadini da conciliare con le risorse finanziarie a disposizione. Va altresì sottolineato che i servizi offerti non presentano caratteristiche del tutto analoghe, tanto che il legislatore è giunto a distinguere tre principali tipologie:

- i servizi istituzionali;
- i servizi a domanda individuale;
- i servizi produttivi.

Ciò che contraddistingue **i servizi istituzionali** è l'assenza pressoché totale di proventi diretti trattandosi di attività che, per loro natura, rientrano tra le competenze specifiche dell'ente pubblico e, come tali, non sono cedibili a terzi.

Al contrario, la peculiarità dei **servizi a domanda individuale** e, ancor più, di **quelli a carattere produttivo** è la presenza di un introito che, anche se in alcuni casi non completamente remunerativo dei costi, si configura come corrispettivo per la prestazione resa dall'ente. In realtà, i servizi a domanda individuale si caratterizzano, generalmente, da un importante contenuto sociale che, ancora oggi, ne influenza la gestione e giustifica una tariffa in grado di remunerare solo parzialmente i costi. Non altrettanto si può dire dei servizi a carattere produttivo che, nel corso di questi anni, hanno perso quella caratteristica di socialità per assumere un connotato tipicamente imprenditoriale.

I servizi istituzionali

I servizi istituzionali sono considerati obbligatori perché esplicitamente previsti dalla legge ed il loro costo è generalmente finanziato attingendo dalle risorse generiche a disposizione dell'ente, quali ad esempio i trasferimenti attribuiti dallo Stato o le entrate di carattere tributario. Tali servizi sono caratterizzati dal fatto che l'offerta non è correlata alla domanda: ne consegue che la loro erogazione da parte dell'ente deve comunque essere garantita, prescindendo da qualsiasi giudizio sulla economicità.

All'interno di questa categoria vengono ad annoverarsi l'anagrafe, lo stato civile, la leva militare, la polizia locale, i servizi cimiteriali, la statistica, la nettezza urbana e, più in generale, tutte quelle attività molto spesso caratterizzate dall'assenza di remunerazione poste in essere in forza di una imposizione giuridica.

Nella maggior parte dei casi si tratta di servizi forniti gratuitamente alla collettività, le cui risultanze per il quinquennio 2010 - 2014 sono riportate nella tabella seguente:

Servizi Istituzionali					
	2010	2011	2012	2013	2014
Organi istituzionali	0,00	0,00	0,00	0,00	0,00
Amministrazione generale	165.333,47	248.760,41	259.707,92	260.740,44	262.871,56
Ufficio tecnico	10.684,00	10.684,00	10.684,00	15.084,00	10.395,00
Anagrafe, stato civile ed elettorale	0,00	0,00	0,00	0,00	0,00
Polizia Locale	311.384,23	315.295,21	290.657,19	275.601,46	278.651,21
Protezione civile	0,00	0,00	0,00	0,00	0,00
Istruzione primaria e secondaria inferiore	1.365,00	7.850,00	0,00	12.799,44	216.666,70
Servizi necroscopici cimiteriali	0,00	0,00	0,00	0,00	0,00
Servizio idrico integrato	40.031,91	56.246,03	35.261,22	34.375,63	30.268,41
Servizio smaltimento rifiuti	1.468.361,82	1.464.609,72	1.511.227,00	1.541.514,15	1.465.792,22
Viabilità e illuminazione pubblica	292.526,00	269.404,24	293.514,31	253.487,74	274.577,70

I servizi a domanda individuale

I servizi a domanda individuale, anche se rivestono una notevole rilevanza sociale all'interno della comunità amministrata, non sono previsti obbligatoriamente da leggi. Essi sono caratterizzati dal fatto che vengono richiesti direttamente dai cittadini dietro pagamento di un prezzo (*tariffa*), spesso non pienamente remunerativo per l'ente, ma comunque non inferiore ad una percentuale di copertura del relativo costo, così come previsto dalle vigenti norme sulla finanza locale.

Per quanto attiene al dettaglio dei servizi a domanda individuale garantiti dall'ente, si rimanda all'apposito **allegato 22** della presente relazione, che riporta entrate, spese e relative percentuali di copertura di ciascun servizio.

I servizi produttivi

I servizi produttivi sono caratterizzati da una spiccata rilevanza sotto il profilo economico ed industriale che attiene tanto alla caratteristica del servizio reso quanto alla forma di organizzazione necessaria per la loro erogazione: si tratta, in buona sostanza, di attività economiche attinenti la distribuzione dell'acqua, del gas metano e dell'elettricità, la gestione delle farmacie, dei trasporti pubblici e della centrale del latte.

Per tali servizi, le vigenti norme prevedono il totale finanziamento da parte degli utenti che li richiedono e ne sostengono integralmente il costo attraverso la corresponsione delle tariffe. Per effetto anche della graduale contrazione dei trasferimenti statali e della conseguente necessità di reperimento diretto di risorse da parte dell'ente, l'erogazione di servizi produttivi rappresenta un'importante risorsa strategica per la gestione, cui attribuire la dovuta rilevanza in termini di assetto strutturale ed organizzativo.

GLOSSARIO

Voce	Definizione
Accertamenti	Entrate previste dall'Ente; contabilmente la somma delle riscossioni e dei residui attivi.
Avanzo di amministrazione	Risultato della gestione finanziaria. Somma del fondo di cassa al 31 dicembre più i residui attivi meno i residui passivi.
Bilancio di cassa	Accertamenti e impegni finanziari dell'Ente.
Bilancio di competenza	Accertamenti ed impegni relativi all'anno in esame.
Classificazione economica	Classificazione delle voci di spesa per interventi in relazione alla natura economica: personale, interessi passivi,
Classificazione funzionale	Classificazione delle voci di spesa in relazione alla destinazione funzionale: amministrazione generale, istruzione, acquedotto,...
Conto del patrimonio	Quadro riassuntivo delle attività e delle passività dell'Ente. Attività: patrimonio immobiliare (demanio, beni indisponibili e disponibili), patrimonio mobiliare, residui attivi. Passività: mutui, contratti, residui passivi.
Entrate correnti	Somma delle entrate certe dell'Ente derivate da imposte, tasse, trasferimenti dello Stato e degli altri Enti, proventi dei servizi. Sono destinate al finanziamento delle spese di gestione correnti e al pagamento della quota capitale di rimborso di prestiti.
Entrate in conto capitale	Somma delle entrate derivanti da alienazioni patrimoniali, da trasferimenti di capitale, da accensione di mutui. Sono destinate alla realizzazione di opere pubbliche e più in generale ad investimenti.
Impegni	Vengono assunti con determinazioni di spesa dell'Ente, contabilmente rappresentati dalla somma dei pagamenti e dei residui passivi.
Pagamenti	Somme liquidate e a pagate a fronte di impegni.
Previsioni definitive	Stanziamanti di bilancio definiti a seguito di variazioni e assestamenti sul bilancio di previsione entro il 30 novembre.
Previsioni iniziali	Stanziamanti di bilancio di inizio anno.
Residui	Accertamenti ed impegni provenienti dagli esercizi precedenti non ancora realizzati.
Residui attivi	Somme da riscuotere su accertamenti degli esercizi precedenti
Residui passivi	Somme da pagare su impegni assunti negli anni precedenti.
Riscossioni	Somme introitate a fronte di accertamenti.
Servizi conto terzi	Entrate e uscite a fronte di servizi per conto terzi: devono pareggiare.
Somme vincolate	Fondi introitati in base a specifiche norme che li destinano a precisi interventi. Le somme vincolate non destinate devono essere accantonate.
Spese correnti	Spese necessarie alla gestione dei servizi comunali.
Spese in conto capitale	Spese per opere pubbliche e più in generale di investimento.

Illustrazione del conto del bilancio

ENTRATE

Titolo 2 - Entrate derivanti da contributi e trasferimenti correnti dello Stato, della Regione e di altri enti del settore pubblico anche in rapporto all'esercizio di funzioni delegate dalla Regione

Categoria 1 - Contributi e trasferimenti correnti dallo Stato

Le previsioni di Competenza sono state assestate in	€	170.685,08		
Sono stati accertati proventi di competenza per	€	171.900,87	pari al	100,71%
rilevando maggiori entrate per	€	1.215,79		
Sugli accertamenti si sono realizzate riscossioni per	€	171.900,87	pari al	100,00%
Non vi sono residui attivi da riportare.....	€	0,00	pari al	0,00%

Categoria 2 - Contributi e trasferimenti correnti dalla Regione

Le previsioni di Competenza sono state assestate in	€	14.433,33		
Sono stati accertati proventi di competenza per	€	14.433,33	pari al	100,00%
rilevando minori entrate per	€			
Sugli accertamenti si sono realizzate riscossioni per	€	14.433,33	pari al	100,00%
Non vi sono residui attivi da riportare.....	€	0,00	pari al	0,00%

Categoria 3 - Contributi e trasferimenti dalla Regione per funzioni delegate

Le previsioni di Competenza sono state assestate in	€	17.854,48		
Sono stati accertati proventi di competenza per	€	17.854,08	pari al	100,00%
rilevando minori entrate per	€	0,40		
Non è stata rilevata alcuna riscossione	€	0,00	pari al	0,00%
I residui attivi la cui manifestazione si avrà nei futuri esercizi ammontano a	€	17.854,08	pari al	100,00%

Categoria 5 - Contributi e trasferimenti correnti da altri enti del settore pubblico

Le previsioni di Competenza sono state assestate in	€	2.509.096,08		
Sono stati accertati proventi di competenza per	€	2.474.418,05	pari al	98,62%
rilevando minori entrate per	€	34.678,03		
Sugli accertamenti si sono realizzate riscossioni per	€	931.078,09	pari al	37,63%
I residui attivi la cui manifestazione si avrà nei futuri esercizi ammontano a	€	1.543.339,96	pari al	62,37%

Titolo 2 - Entrate derivanti da contributi e trasferimenti correnti dello Stato, della Regione e di altri enti del settore pubblico anche in rapporto all'esercizio di funzioni delegate dalla Regione

Complessivamente i valori relativi al titolo si compendiano nel seguente riepilogo:

Le previsioni di Competenza sono state assestate in	€	2.712.068,97		
Sono state accertate entrate di competenza per	€	2.678.606,33	pari al	98,77%
rilevando minori entrate per	€	33.462,64		
Sugli accertamenti si sono realizzate riscossioni per	€	1.117.412,29	pari al	41,72%
I residui attivi la cui manifestazione si avrà nei futuri esercizi ammontano a	€	1.561.194,04	pari al	58,28%

Titolo 3 - Entrate extratributarie

Categoria 1 - Proventi dei servizi pubblici

Le previsioni di Competenza sono state assestate in	€	582.411,70		
Sono stati accertati proventi di competenza per	€	481.799,67	pari al	82,72%
rilevando minori entrate per	€	100.612,03		
Sugli accertamenti si sono realizzate riscossioni per	€	345.519,91	pari al	71,71%
I residui attivi la cui manifestazione si avrà nei futuri esercizi ammontano a	€	136.279,76	pari al	28,29%

Categoria 2 - Proventi dei beni dell'Ente

Le previsioni di Competenza sono state assestate in	€	22.426,00		
Sono stati accertati proventi di competenza per	€	23.121,90	pari al	103,10%
rilevando maggiori entrate per	€	695,90		
Sugli accertamenti si sono realizzate riscossioni per	€	23.121,90	pari al	100,00%
Non vi sono residui attivi da riportare.....	€	0,00	pari al	0,00%

Categoria 3 - Interessi su anticipazioni e crediti

Le previsioni di Competenza sono state assestate in	€	550,00		
Sono stati accertati proventi di competenza per	€	12,92	pari al	2,35%
rilevando minori entrate per	€	537,08		
Sugli accertamenti si sono realizzate riscossioni per	€	12,92	pari al	100,00%
Non vi sono residui attivi da riportare.....	€	0,00	pari al	0,00%

Categoria 5 - Proventi diversi

Le previsioni di Competenza sono state assestate in	€	30.896,00		
Sono stati accertati proventi di competenza per	€	27.805,64	pari al	90,00%
rilevando minori entrate per	€	3.090,36		
Sugli accertamenti si sono realizzate riscossioni per	€	5.330,30	pari al	19,17%
I residui attivi la cui manifestazione si avrà nei futuri esercizi ammontano a	€	22.475,34	pari al	80,83%

Titolo 3 - Entrate extratributarie

Complessivamente i valori relativi al titolo si compendiano nel seguente riepilogo:

Le previsioni di Competenza sono state assestate in	€	636.283,70		
Sono state accertate entrate di competenza per	€	532.740,13	pari al	83,73%
rilevando minori entrate per	€	103.543,57		
Sugli accertamenti si sono realizzate riscossioni per	€	373.985,03	pari al	70,20%
I residui attivi la cui manifestazione si avrà nei futuri esercizi ammontano a	€	158.755,10	pari al	29,80%

Titolo 4 - Entrate derivanti da alienazioni, da trasferimenti di capitale e da riscossioni di crediti

Categoria 3 - Trasferimenti di capitale dalla Regione

Le previsioni di Competenza sono state assestate in	€	465.000,00		
Non si è prodotto alcun accertamento				
rilevando minori entrate per	€	465.000,00		

Categoria 4 - Trasferimenti di capitale da altri enti del settore pubblico

Le previsioni di Competenza sono state assestate in	€	928.448,00		
Sono stati accertati proventi di competenza per	€	281.204,32	pari al	30,29%
rilevando minori entrate per	€	647.243,68		
Sugli accertamenti si sono realizzate riscossioni per	€	254.373,13	pari al	90,46%
I residui attivi la cui manifestazione si avrà nei futuri esercizi ammontano a	€	26.831,19	pari al	9,54%

Titolo 4 - Entrate derivanti da alienazioni, da trasferimenti di capitale e da riscossioni di crediti

Complessivamente i valori relativi al titolo si compendiano nel seguente riepilogo:

Le previsioni di Competenza sono state assestate in	€	1.393.448,00		
Sono state accertate entrate di competenza per	€	281.204,32	pari al	20,18%
rilevando minori entrate per	€	1.112.243,68		
Sugli accertamenti si sono realizzate riscossioni per	€	254.373,13	pari al	90,46%
I residui attivi la cui manifestazione si avrà nei futuri esercizi ammontano a	€	26.831,19	pari al	9,54%

Titolo 5 - Entrate derivanti da accensioni di prestiti

Categoria 1 - Anticipazioni di Cassa

Le previsioni di Competenza sono state assestate in	€	10.000,00		
Non si è prodotto alcun accertamento				
rilevando minori entrate per	€	10.000,00		

Titolo 5 - Entrate derivanti da accensioni di prestiti

Complessivamente i valori relativi al titolo si compendiano nel seguente riepilogo:

Le previsioni di Competenza sono state assestate in	€	10.000,00		
Sono state accertate entrate di competenza per	€	0,00	pari al	0,00%
rilevando minori entrate per	€	10.000,00		
Sugli accertamenti si sono realizzate riscossioni per	€	0,00	pari al	#Num!
I residui attivi la cui manifestazione si avrà nei futuri esercizi ammontano a	€	0,00	pari al	#Num!

Riepilogo complessivo delle Entrate

Complessivamente i valori relativi alle Entrate si compendiano nel seguente riepilogo:

Le previsioni di Competenza sono state assestate in	€	4.751.800,67		
Sono state accertate entrate di competenza per	€	3.492.550,78	pari al	73,50%
rilevando minori entrate per	€	1.259.249,89		
Sugli accertamenti si sono realizzate riscossioni per	€	1.745.770,45	pari al	49,99%
I residui attivi la cui manifestazione si avrà nei futuri esercizi ammontano a	€	1.746.780,33	pari al	50,01%

SPESE

Titolo 1 - Spese Correnti

1.1. Servizio 1 - Organi istituzionali, partecipazione e decentramento

Gli stanziamenti di previsione del servizio ammontavano a	€	100,00		
Non si è proceduto a perfezionare nessun impegno rilevando minori spese per	€	100,00		

1.1. Servizio 2 - Segreteria generale, personale, organizzazione e programmazione

Gli stanziamenti di previsione del servizio ammontavano a	€	86.915,00		
Sono stati assunti impegni di competenza per	€	76.560,50	pari al	88,09%
rilevando minori spese per	€	10.354,50		
Sugli impegni si sono realizzati pagamenti per	€	32.522,61	pari al	42,48%
Si evidenzia un totale di residui passivi per	€	44.037,89	pari al	57,52%

1.1. Servizio 3 - Gestione economica, finanziaria, provveditorato e controllo di gestione

Gli stanziamenti di previsione del servizio ammontavano a	€	150,00		
Sono stati assunti impegni di competenza per	€	14,98	pari al	9,99%
rilevando minori spese per	€	135,02		
Sugli impegni si sono realizzati pagamenti per	€	14,98	pari al	100,00%
Non vi sono residui passivi da riportare.....	€	0,00	pari al	0,00%

1.1. Servizio 6 - Ufficio tecnico

Gli stanziamenti di previsione del servizio ammontavano a	€	10.395,00		
Sono stati assunti impegni di competenza per	€	10.395,00	pari al	100,00%
rilevando minori spese per	€			
Sugli impegni si sono realizzati pagamenti per	€	5.356,15	pari al	51,53%
Si evidenzia un totale di residui passivi per	€	5.038,85	pari al	48,47%

1.1. Servizio 8 - Altri Servizi generali

Gli stanziamenti di previsione del servizio ammontavano a	€	267.513,52		
Sono stati assunti impegni di competenza per	€	186.296,08	pari al	69,64%
rilevando minori spese per	€	81.217,44		
Sugli impegni si sono realizzati pagamenti per	€	118.001,21	pari al	63,34%
Si evidenzia un totale di residui passivi per	€	68.294,87	pari al	36,66%

Funzione 1 - Funzioni generali di amministrazione, di gestione e di controllo

Gli stanziamenti di previsione sono stati definitivamente assestati in	€	365.073,52		
Sono stati assunti impegni di competenza per	€	273.266,56	pari al	74,85%
rilevando minori spese per	€	91.806,96		
Sugli impegni si sono realizzati pagamenti per	€	155.894,95	pari al	57,05%
I residui passivi da riportare ammontano a	€	117.371,61	pari al	42,95%

1.3. Servizio 1 - Polizia municipale

Gli stanziamenti di previsione del servizio ammontavano a	€	364.083,35		
Sono stati assunti impegni di competenza per	€	278.651,21	pari al	76,54%
rilevando minori spese per	€	85.432,14		
Sugli impegni si sono realizzati pagamenti per	€	98.710,71	pari al	35,42%
Si evidenzia un totale di residui passivi per	€	179.940,50	pari al	64,58%

Funzione 3 - Funzioni di Polizia locale

Gli stanziamenti di previsione sono stati definitivamente assestati in	€	364.083,35		
Sono stati assunti impegni di competenza per	€	278.651,21	pari al	76,54%
rilevando minori spese per	€	85.432,14		
Sugli impegni si sono realizzati pagamenti per	€	98.710,71	pari al	35,42%
I residui passivi da riportare ammontano a	€	179.940,50	pari al	64,58%

1.4. Servizio 1 - Scuola Materna

Gli stanziamenti di previsione del servizio ammontavano a	€	47.541,67		
Sono stati assunti impegni di competenza per	€	47.541,67	pari al	100,00%
rilevando minori spese per	€			
Non è stato rilevato alcun pagamento.....	€	0,00	pari al	0,00%
Si evidenzia un totale di residui passivi per	€	47.541,67	pari al	100,00%

1.4. Servizio 2 - Istruzione elementare

Gli stanziamenti di previsione del servizio ammontavano a	€	20.915,00		
Sono stati assunti impegni di competenza per	€	19.965,00	pari al	95,46%
rilevando minori spese per	€	950,00		
Sugli impegni si sono realizzati pagamenti per	€	18.374,35	pari al	92,03%
Si evidenzia un totale di residui passivi per	€	1.590,65	pari al	7,97%

1.4. Servizio 5 - Assistenza scolastica, trasporto, refezione e altri servizi

Gli stanziamenti di previsione del servizio ammontavano a	€	152.897,77		
Sono stati assunti impegni di competenza per	€	149.160,03	pari al	97,56%
rilevando minori spese per	€	3.737,74		
Sugli impegni si sono realizzati pagamenti per	€	101.031,67	pari al	67,73%
Si evidenzia un totale di residui passivi per	€	48.128,36	pari al	32,27%

Funzione 4 - Funzioni di Istruzione pubblica

Gli stanziamenti di previsione sono stati definitivamente assestati in	€	221.354,44		
Sono stati assunti impegni di competenza per	€	216.666,70	pari al	97,88%
rilevando minori spese per	€	4.687,74		
Sugli impegni si sono realizzati pagamenti per	€	119.406,02	pari al	55,11%
I residui passivi da riportare ammontano a	€	97.260,68	pari al	44,89%

1.8. Servizio 1 - Viabilità, circolazione stradale e servizi connessi

Gli stanziamenti di previsione del servizio ammontavano a	€	37.926,00		
Sono stati assunti impegni di competenza per	€	35.700,63	pari al	94,13%
rilevando minori spese per	€	2.225,37		
Sugli impegni si sono realizzati pagamenti per	€	9.613,03	pari al	26,93%
Si evidenzia un totale di residui passivi per	€	26.087,60	pari al	73,07%

1.8. Servizio 2 - Illuminazione pubblica e servizi connessi

Gli stanziamenti di previsione del servizio ammontavano a	€	238.965,00		
Sono stati assunti impegni di competenza per	€	238.877,07	pari al	99,96%
rilevando minori spese per	€	87,93		
Sugli impegni si sono realizzati pagamenti per	€	51.378,36	pari al	21,51%
Si evidenzia un totale di residui passivi per	€	187.498,71	pari al	78,49%

Funzione 8 - Funzioni nel campo della Viabilità e dei Trasporti

Gli stanziamenti di previsione sono stati definitivamente assestati in	€	276.891,00		
Sono stati assunti impegni di competenza per	€	274.577,70	pari al	99,16%
rilevando minori spese per	€	2.313,30		
Sugli impegni si sono realizzati pagamenti per	€	60.991,39	pari al	22,21%
I residui passivi da riportare ammontano a	€	213.586,31	pari al	77,79%

1.9. Servizio 4 - Servizio idrico integrato

Gli stanziamenti di previsione del servizio ammontavano a	€	31.697,07		
Sono stati assunti impegni di competenza per	€	30.268,41	pari al	95,49%
rilevando minori spese per	€	1.428,66		
Sugli impegni si sono realizzati pagamenti per	€	23.742,20	pari al	78,44%
Si evidenzia un totale di residui passivi per	€	6.526,21	pari al	21,56%

1.9. Servizio 5 - Servizio smaltimento rifiuti

Gli stanziamenti di previsione del servizio ammontavano a	€	1.484.773,58		
Sono stati assunti impegni di competenza per	€	1.465.792,22	pari al	98,72%
rilevando minori spese per	€	18.981,36		
Sugli impegni si sono realizzati pagamenti per	€	1.106.371,65	pari al	75,48%
Si evidenzia un totale di residui passivi per	€	359.420,57	pari al	24,52%

Funzione 9 - Funzioni riguardanti la gestione del Territorio e dell'Ambiente

Gli stanziamenti di previsione sono stati definitivamente assestati in	€	1.516.470,65		
Sono stati assunti impegni di competenza per	€	1.496.060,63	pari al	98,65%
rilevando minori spese per	€	20.410,02		
Sugli impegni si sono realizzati pagamenti per	€	1.130.113,85	pari al	75,54%
I residui passivi da riportare ammontano a	€	365.946,78	pari al	24,46%

1.10. Servizio 1 - Asili nido, servizi per l'infanzia e per i minori

Gli stanziamenti di previsione del servizio ammontavano a	€	115.223,00		
Sono stati assunti impegni di competenza per	€	115.222,41	pari al	100,00%
rilevando minori spese per	€	0,59		
Sugli impegni si sono realizzati pagamenti per	€	86.061,56	pari al	74,69%
Si evidenzia un totale di residui passivi per	€	29.160,85	pari al	25,31%

1.10. Servizio 2 - Servizi di prevenzione e riabilitazione

Gli stanziamenti di previsione del servizio ammontavano a	€	15.945,00		
Sono stati assunti impegni di competenza per	€	13.886,70	pari al	87,09%
rilevando minori spese per	€	2.058,30		
Sugli impegni si sono realizzati pagamenti per	€	10.986,70	pari al	79,12%
Si evidenzia un totale di residui passivi per	€	2.900,00	pari al	20,88%

1.10. Servizio 3 - Strutture residenziali e di ricovero per anziani

Gli stanziamenti di previsione del servizio ammontavano a	€	32.560,00		
Sono stati assunti impegni di competenza per	€	30.667,52	pari al	94,19%
rilevando minori spese per	€	1.892,48		
Sugli impegni si sono realizzati pagamenti per	€	28.879,60	pari al	94,17%
Si evidenzia un totale di residui passivi per	€	1.787,92	pari al	5,83%

1.10. Servizio 4 - Assistenza, beneficenza pubblica e servizi diversi alla persona

Gli stanziamenti di previsione del servizio ammontavano a	€	150.989,00		
Sono stati assunti impegni di competenza per	€	131.548,87	pari al	87,12%
rilevando minori spese per	€	19.440,13		
Sugli impegni si sono realizzati pagamenti per	€	96.495,33	pari al	73,35%
Si evidenzia un totale di residui passivi per	€	35.053,54	pari al	26,65%

Funzione 10 - Funzioni nel settore Sociale

Gli stanziamenti di previsione sono stati definitivamente assestati in	€	314.717,00		
Sono stati assunti impegni di competenza per	€	291.325,50	pari al	92,57%
rilevando minori spese per	€	23.391,50		
Sugli impegni si sono realizzati pagamenti per	€	222.423,19	pari al	76,35%
I residui passivi da riportare ammontano a	€	68.902,31	pari al	23,65%

1.11. Servizio 6 - Servizi relativi all'Artigianato

Gli stanziamenti di previsione del servizio ammontavano a	€	6.505,00		
Sono stati assunti impegni di competenza per	€	6.504,36	pari al	99,99%
rilevando minori spese per	€	0,64		
Sugli impegni si sono realizzati pagamenti per	€	6.479,36	pari al	99,62%
Si evidenzia un totale di residui passivi per	€	25,00	pari al	0,38%

Funzione 11 - Funzioni nel campo dello Sviluppo economico

Gli stanziamenti di previsione sono stati definitivamente assestati in	€	6.505,00		
Sono stati assunti impegni di competenza per	€	6.504,36	pari al	99,99%
rilevando minori spese per	€	0,64		
Sugli impegni si sono realizzati pagamenti per	€	6.479,36	pari al	99,62%
I residui passivi da riportare ammontano a	€	25,00	pari al	0,38%

1.12. Servizio 1 - Distribuzione Gas

Gli stanziamenti di previsione del servizio ammontavano a	€	262.682,00		
Sono stati assunti impegni di competenza per	€	227.358,18	pari al	86,55%
rilevando minori spese per	€	35.323,82		
Sugli impegni si sono realizzati pagamenti per	€	1.374,69	pari al	0,60%
Si evidenzia un totale di residui passivi per	€	225.983,49	pari al	99,40%

Funzione 12 - Funzioni relative ai Servizi produttivi

Gli stanziamenti di previsione sono stati definitivamente assestati in	€	262.682,00		
Sono stati assunti impegni di competenza per	€	227.358,18	pari al	86,55%
rilevando minori spese per	€	35.323,82		
Sugli impegni si sono realizzati pagamenti per	€	1.374,69	pari al	0,60%
I residui passivi da riportare ammontano a	€	225.983,49	pari al	99,40%

Titolo 1 - Spese Correnti

Complessivamente i valori relativi al titolo si compendiano nel seguente riepilogo:

Gli stanziamenti di previsione sono stati determinati in	€	3.327.776,96		
Sono state impegnate spese di competenza per	€	3.064.410,84	pari al	92,09%
rilevando minori spese per	€	263.366,12		
Sugli impegni si sono realizzati pagamenti per	€	1.795.394,16	pari al	58,59%
I residui passivi da riportare ammontano a	€	1.269.016,68	pari al	41,41%

Titolo 2 - Spese in Conto capitale

2.1. Servizio 8 - Altri Servizi generali

Gli stanziamenti di previsione del servizio ammontavano a	€	32.000,00		
Sono stati assunti impegni di competenza per	€	26.322,53	pari al	82,26%
rilevando minori spese per	€	5.677,47		
Sugli impegni si sono realizzati pagamenti per	€	10.258,07	pari al	38,97%
Si evidenzia un totale di residui passivi per	€	16.064,46	pari al	61,03%

Funzione 1 - Funzioni generali di amministrazione, di gestione e di controllo

Gli stanziamenti di previsione sono stati definitivamente assestati in	€	32.000,00		
Sono stati assunti impegni di competenza per	€	26.322,53	pari al	82,26%
rilevando minori spese per	€	5.677,47		
Sugli impegni si sono realizzati pagamenti per	€	10.258,07	pari al	38,97%
I residui passivi da riportare ammontano a	€	16.064,46	pari al	61,03%

2.3. Servizio 1 - Polizia municipale

Gli stanziamenti di previsione del servizio ammontavano a	€	23.000,00		
Sono stati assunti impegni di competenza per	€	22.948,20	pari al	99,77%
rilevando minori spese per	€	51,80		
Sugli impegni si sono realizzati pagamenti per	€	22.948,20	pari al	100,00%
Non vi sono residui passivi da riportare.....	€	0,00	pari al	0,00%

Funzione 3 - Funzioni di Polizia locale

Gli stanziamenti di previsione sono stati definitivamente assestati in	€	23.000,00		
Sono stati assunti impegni di competenza per	€	22.948,20	pari al	99,77%
rilevando minori spese per	€	51,80		
Sugli impegni si sono realizzati pagamenti per	€	22.948,20	pari al	100,00%
Non vi sono residui passivi da riportare.....	€	0,00	pari al	0,00%

2.4. Servizio 2 - Istruzione elementare

Gli stanziamenti di previsione del servizio ammontavano a	€	50.000,00		
Sono stati assunti impegni di competenza per	€	35.975,10	pari al	71,95%
rilevando minori spese per	€	14.024,90		
Sugli impegni si sono realizzati pagamenti per	€	35.975,10	pari al	100,00%
Non vi sono residui passivi da riportare.....	€	0,00	pari al	0,00%

2.4. Servizio 3 - Istruzione media

Gli stanziamenti di previsione del servizio ammontavano a	€	25.000,00		
Sono stati assunti impegni di competenza per	€	9.999,54	pari al	40,00%
rilevando minori spese per	€	15.000,46		
Sugli impegni si sono realizzati pagamenti per	€	9.999,54	pari al	100,00%
Non vi sono residui passivi da riportare.....	€	0,00	pari al	0,00%

2.4. Servizio 5 - Assistenza scolastica, trasporto, refezione e altri servizi

Gli stanziamenti di previsione del servizio ammontavano a	€	955.000,00		
Sono stati assunti impegni di competenza per	€	80.218,12	pari al	8,40%
rilevando minori spese per	€	874.781,88		
Sugli impegni si sono realizzati pagamenti per	€	54.950,49	pari al	68,50%
Si evidenzia un totale di residui passivi per	€	25.267,63	pari al	31,50%

Funzione 4 - Funzioni di Istruzione pubblica

Gli stanziamenti di previsione sono stati definitivamente assestati in	€	1.030.000,00		
Sono stati assunti impegni di competenza per	€	126.192,76	pari al	12,25%
rilevando minori spese per	€	903.807,24		
Sugli impegni si sono realizzati pagamenti per	€	100.925,13	pari al	79,98%
I residui passivi da riportare ammontano a	€	25.267,63	pari al	20,02%

2.8. Servizio 1 - Viabilità, circolazione stradale e servizi connessi

Gli stanziamenti di previsione del servizio ammontavano a	€	344.659,89		
Sono stati assunti impegni di competenza per	€	209.296,77	pari al	60,73%
rilevando minori spese per	€	135.363,12		
Sugli impegni si sono realizzati pagamenti per	€	19.763,23	pari al	9,44%
Si evidenzia un totale di residui passivi per	€	189.533,54	pari al	90,56%

2.8. Servizio 2 - Illuminazione pubblica e servizi connessi

Gli stanziamenti di previsione del servizio ammontavano a	€	14.425,00		
Sono stati assunti impegni di competenza per	€	11.921,53	pari al	82,64%
rilevando minori spese per	€	2.503,47		
Sugli impegni si sono realizzati pagamenti per	€	3.921,53	pari al	32,89%
Si evidenzia un totale di residui passivi per	€	8.000,00	pari al	67,11%

Funzione 8 - Funzioni nel campo della Viabilità e dei Trasporti

Gli stanziamenti di previsione sono stati definitivamente assestati in	€	359.084,89		
Sono stati assunti impegni di competenza per	€	221.218,30	pari al	61,61%
rilevando minori spese per	€	137.866,59		
Sugli impegni si sono realizzati pagamenti per	€	23.684,76	pari al	10,71%
I residui passivi da riportare ammontano a	€	197.533,54	pari al	89,29%

2.9. Servizio 5 - Servizio smaltimento rifiuti

Gli stanziamenti di previsione del servizio ammontavano a	€	134.418,00		
Sono stati assunti impegni di competenza per	€	52.617,96	pari al	39,15%
rilevando minori spese per	€	81.800,04		
Sugli impegni si sono realizzati pagamenti per	€	31.049,24	pari al	59,01%
Si evidenzia un totale di residui passivi per	€	21.568,72	pari al	40,99%

Funzione 9 - Funzioni riguardanti la gestione del Territorio e dell'Ambiente

Gli stanziamenti di previsione sono stati definitivamente assestati in	€	134.418,00		
Sono stati assunti impegni di competenza per	€	52.617,96	pari al	39,15%
rilevando minori spese per	€	81.800,04		
Sugli impegni si sono realizzati pagamenti per	€	31.049,24	pari al	59,01%
I residui passivi da riportare ammontano a	€	21.568,72	pari al	40,99%

2.10. Servizio 3 - Strutture residenziali e di ricovero per anziani

Gli stanziamenti di previsione del servizio ammontavano a				
Non si è proceduto a perfezionare nessun impegno				
rilevando minori spese per				

Funzione 10 - Funzioni nel settore Sociale

Gli stanziamenti di previsione sono stati definitivamente assestati in	€		0,00
Non si è proceduto a contrarre nessun impegno.....			
rilevando minori spese per			

Titolo 2 - Spese in Conto capitale

Complessivamente i valori relativi al titolo si compendiano nel seguente riepilogo:

Gli stanziamenti di previsione sono stati determinati in	€	1.578.502,89		
Sono state impegnate spese di competenza per	€	449.299,75	pari al	28,46%
rilevando minori spese per	€	1.129.203,14		
Sugli impegni si sono realizzati pagamenti per	€	188.865,40	pari al	42,04%
I residui passivi da riportare ammontano a	€	260.434,35	pari al	57,96%

Titolo 3 - Spese per rimborso di prestiti

3.1. Servizio 3 - Gestione economica, finanziaria, provveditorato e controllo di gestione

Gli stanziamenti di previsione del servizio ammontavano a	€	58.376,71		
Sono stati assunti impegni di competenza per	€	48.185,41	pari al	82,54%
rilevando minori spese per	€	10.191,30		
Sugli impegni si sono realizzati pagamenti per	€	48.185,41	pari al	100,00%
Non vi sono residui passivi da riportare.....	€	0,00	pari al	0,00%

Funzione 1 - Funzioni generali di amministrazione, di gestione e di controllo

Gli stanziamenti di previsione sono stati definitivamente assestati in	€	58.376,71		
Sono stati assunti impegni di competenza per	€	48.185,41	pari al	82,54%
rilevando minori spese per	€	10.191,30		
Sugli impegni si sono realizzati pagamenti per	€	48.185,41	pari al	100,00%
Non vi sono residui passivi da riportare.....	€	0,00	pari al	0,00%

Titolo 3 - Spese per rimborso di prestiti

Complessivamente i valori relativi al titolo si compendiano nel seguente riepilogo:

Gli stanziamenti di previsione sono stati determinati in	€	58.376,71		
Sono state impegnate spese di competenza per	€	48.185,41	pari al	82,54%
rilevando minori spese per	€	10.191,30		
Sugli impegni si sono realizzati pagamenti per	€	48.185,41	pari al	100,00%
Non vi sono residui passivi da riportare.....	€	0,00	pari al	0,00%

Riepilogo complessivo delle Spese

Complessivamente i valori relativi alle Spese si compendiano nel seguente riepilogo:

Gli stanziamenti di previsione sono stati determinati in	€	4.964.656,56		
Sono state impegnate spese di competenza per	€	3.561.896,00	pari al	71,75%
rilevando minori spese per	€	1.402.760,56		
Sugli impegni si sono realizzati pagamenti per	€	2.032.444,97	pari al	57,06%
I residui passivi da riportare nei futuri esercizi ammontano a	€	1.529.451,03	pari al	42,94%

Unione dei Comuni della Valle del Garza

Conto del bilancio 2014

Conto del bilancio 2014 - Unione dei Comuni della Valle del Garza

Descrizione	Riscossioni	Residui da riportare	Accertamenti	Entrate
TITOLO 1 - ENTRATE TRIBUTARIE				
Rs	0,00	0,00	0,00	0,00
Cp	0,00	0,00	0,00	0,00
T	0,00	0,00	0,00	0,00
TITOLO 2 - ENTRATE DERIVANTI DA CONTRIBUTI E TRASFERIMENTI CORRENTI DELLO STATO, DELLA REGIONE E DI ALTRI ENTI DEL SETTORE PUBBLICO ANCHE IN RAPPORTO ALL'ESERCIZIO DI FUNZIONI DELEGATE DALLA REGIONE				
Rs	1.682.820,33	293.361,89	1.620.224,55	-62.595,78
Cp	2.712.068,97	1.561.194,04	2.678.606,33	-33.462,64
T	4.394.889,30	1.854.555,93	4.298.830,88	
TITOLO 3 - ENTRATE EXTRATRIBUTARIE				
Rs	261.042,90	23.234,90	258.276,68	-2.766,22
Cp	636.283,70	158.755,10	532.740,13	-103.543,57
T	897.326,60	181.990,00	791.016,81	
TITOLO 4 - ENTRATE DERIVANTI DA ALIENAZIONI, DA TRASFERIMENTI DI CAPITALE E DA RISCOSSIONI DI CREDITI				
Rs	482.717,62	55.287,58	467.064,02	-15.653,60
Cp	1.393.448,00	26.831,19	281.204,32	-1.112.243,68
T	1.876.165,62	82.118,77	748.268,34	
TITOLO 5 - ENTRATE DERIVANTI DA ACCENSIONI DI PRESTITI				
Rs	0,00	0,00	0,00	0,00
Cp	10.000,00	0,00	0,00	-10.000,00
T	10.000,00	0,00	0,00	
TITOLO 6 - ENTRATE DA SERVIZI PER CONTO DI TERZI				
Rs	35.458,85	17.326,26	26.422,03	-9.036,82
Cp	250.000,00	3.744,07	67.758,02	-182.241,98
T	285.458,85	21.070,33	94.180,05	
AVANZO DI AMMINISTRAZIONE				
Rs	0,00	0,00	0,00	0,00
Cp	212.855,89	0,00	0,00	-212.855,89
T	0,00	0,00	0,00	
FONDO DI CASSA				
Rs	0,00	0,00	0,00	0,00
Cp	0,00	0,00	0,00	0,00
T	258.589,44	0,00	0,00	
TOTALE ENTRATE				
Rs	2.462.039,70	1.982.776,65	2.371.987,28	-90.052,42
Cp	5.214.656,56	1.809.784,40	3.560.308,80	-1.654.347,76
T	7.722.429,81	2.139.735,03	5.932.296,08	

Titolo 2 - Entrate derivanti da contributi e trasferimenti correnti dello Stato, della Regione e di altri enti del settore pubblico anche in rapporto all'esercizio di funzioni delegate dalla Regione
 Categoria 1 - Contributi e trasferimenti correnti dallo Stato

Codice	Descrizione	Stanziam. definitivi di Bilancio	Riscossioni	Determinazioni del Consiglio Residui da riportare	Accertamenti	Maggiori/Minori Entrate
ENTRATE						
AVANZO DI AMMINISTRAZIONE						
	Rs	0,00	0,00	0,00	0,00	0,00
	Cp	212.855,89	0,00	0,00	0,00	-212.855,89
	T	0,00	0,00	0,00	0,00	
AVANZO D'AMMINISTRAZIONE - FONDI VINCOLATI						
	Rs	0,00	0,00	0,00	0,00	0,00
	Cp	0,00	0,00	0,00	0,00	0,00
	T	0,00	0,00	0,00	0,00	
AVANZO D'AMMINISTRAZIONE - FONDI FINANZIAMENTO CONTO CAPITALE						
	Rs	0,00	0,00	0,00	0,00	0,00
	Cp	0,00	0,00	0,00	0,00	0,00
	T	0,00	0,00	0,00	0,00	
AVANZO D'AMMINISTRAZIONE - FONDI AMMORTAMENTO						
	Rs	0,00	0,00	0,00	0,00	0,00
	Cp	0,00	0,00	0,00	0,00	0,00
	T	0,00	0,00	0,00	0,00	
AVANZO D'AMMINISTRAZIONE - FONDI VINCOLATI						
	Rs	0,00	0,00	0,00	0,00	0,00
	Cp	0,00	0,00	0,00	0,00	0,00
	T	0,00	0,00	0,00	0,00	
FONDO INIZIALE DI CASSA						
	Rs	0,00	0,00	0,00	0,00	0,00
	Cp	0,00	0,00	0,00	0,00	0,00
	T	258.589,44	0,00	0,00	0,00	

Titolo 2 - Entrate derivanti da contributi e trasferimenti correnti dello Stato, della Regione e di altri enti del settore pubblico anche in rapporto all'esercizio di funzioni delegate dalla Regione

Categoria 1 - Contributi e trasferimenti correnti dallo Stato

Titolo 2 - Entrate derivanti da contributi e trasferimenti correnti dello Stato, della Regione e di altri enti del settore pubblico anche in rapporto all'esercizio di funzioni delegate dalla Regione
 Categoria 1 - Contributi e trasferimenti correnti dallo Stato

Codice	Descrizione	Stanziam. definitivi di Bilancio		Riscossioni		Determinazioni del Consiglio		Residui da riportare		Accertamenti		Maggiori/Minori Entrate			
		Rs	Cp	T	Rs	Cp	T	Rs	Cp	T	Rs	Cp	T		
2012003	CONTRIBUTI E TRASFERIMENTI CORRENTI DALLO STATO	0,00	170.685,08	171.900,87	0,00	171.900,87	0,00	0,00	0,00	0,00	171.900,87	171.900,87	0,00	0,00	1.215,79
			170.685,08	171.900,87		171.900,87					171.900,87	171.900,87			

CATEGORIA 1 - CONTRIBUTI E TRASFERIMENTI CORRENTI DALLO STATO

Rs	0,00	0,00	0,00	0,00	0,00	0,00	0,00	0,00	0,00	0,00	0,00	0,00	0,00	0,00	0,00	
Cp	170.685,08	171.900,87	171.900,87	171.900,87	171.900,87	171.900,87	171.900,87	171.900,87	171.900,87	171.900,87	171.900,87	171.900,87	171.900,87	171.900,87	171.900,87	1.215,79
T	170.685,08	171.900,87	171.900,87	171.900,87	171.900,87	171.900,87	171.900,87	171.900,87	171.900,87	171.900,87	171.900,87	171.900,87	171.900,87	171.900,87	171.900,87	

Categoria 2 - Contributi e trasferimenti correnti dalla Regione

Rs	0,00	0,00	0,00	0,00	0,00	0,00	0,00	0,00	0,00	0,00	0,00	0,00	0,00	0,00	0,00	
Cp	14.433,33	14.433,33	14.433,33	14.433,33	14.433,33	14.433,33	14.433,33	14.433,33	14.433,33	14.433,33	14.433,33	14.433,33	14.433,33	14.433,33	14.433,33	0,00
T	14.433,33	14.433,33	14.433,33	14.433,33	14.433,33	14.433,33	14.433,33	14.433,33	14.433,33	14.433,33	14.433,33	14.433,33	14.433,33	14.433,33	14.433,33	0,00

CATEGORIA 2 - CONTRIBUTI E TRASFERIMENTI CORRENTI DALLA REGIONE

Rs	0,00	0,00	0,00	0,00	0,00	0,00	0,00	0,00	0,00	0,00	0,00	0,00	0,00	0,00	0,00	
Cp	14.433,33	14.433,33	14.433,33	14.433,33	14.433,33	14.433,33	14.433,33	14.433,33	14.433,33	14.433,33	14.433,33	14.433,33	14.433,33	14.433,33	14.433,33	0,00
T	14.433,33	14.433,33	14.433,33	14.433,33	14.433,33	14.433,33	14.433,33	14.433,33	14.433,33	14.433,33	14.433,33	14.433,33	14.433,33	14.433,33	14.433,33	0,00

Categoria 3 - Contributi e trasferimenti dalla Regione per funzioni delegate

Rs	0,00	0,00	0,00	0,00	0,00	0,00	0,00	0,00	0,00	0,00	0,00	0,00	0,00	0,00	0,00	
Cp	11.305,48	11.305,48	11.305,48	11.305,48	11.305,48	11.305,48	11.305,48	11.305,48	11.305,48	11.305,48	11.305,48	11.305,48	11.305,48	11.305,48	11.305,48	0,00
T	11.305,48	11.305,48	11.305,48	11.305,48	11.305,48	11.305,48	11.305,48	11.305,48	11.305,48	11.305,48	11.305,48	11.305,48	11.305,48	11.305,48	11.305,48	0,00

2032061 CONTRIBUTO REGIONALE ASSISTENZA DOMICILIARE ANZIANI

Rs	0,00	0,00	0,00	0,00	0,00	0,00	0,00	0,00	0,00	0,00	0,00	0,00	0,00	0,00	0,00	
Cp	6.549,00	6.549,00	6.549,00	6.549,00	6.549,00	6.549,00	6.549,00	6.549,00	6.549,00	6.549,00	6.549,00	6.549,00	6.549,00	6.549,00	6.549,00	-0,40
T	6.549,00	6.549,00	6.549,00	6.549,00	6.549,00	6.549,00	6.549,00	6.549,00	6.549,00	6.549,00	6.549,00	6.549,00	6.549,00	6.549,00	6.549,00	-0,40

Titolo 2 - Entrate derivanti da contributi e trasferimenti correnti dello Stato, della Regione e di altri enti del settore pubblico anche in rapporto all'esercizio di funzioni delegate dalla Regione
 Categoria 3 - Contributi e trasferimenti dalla Regione per funzioni delegate

Codice	Descrizione	Stanziam. definitivi di Bilancio		Determinazioni del Consiglio		Maggiori/Minori Entrate	
		Riscossioni	Residui da riportare	Accertamenti			
CATEGORIA 3 - CONTRIBUTI E TRASFERIMENTI DALLA REGIONE PER FUNZIONI DELEGATE							
	Rs	0,00	0,00	0,00	0,00	0,00	0,00
	Cp	17.854,48	0,00	17.854,08	17.854,08	17.854,08	-0,40
	T	17.854,48	0,00	17.854,08	17.854,08	17.854,08	

Categoria 5 - Contributi e trasferimenti correnti da altri enti del settore pubblico

2052070	TRASFERIMENTI DAL COMUNE DI NAVE	1.031.584,14	991.443,67	22.616,80	1.014.060,47	-17.523,67
	Cp	2.087.965,92	931.078,09	1.134.353,69	2.065.431,78	-22.534,14
	T	3.119.550,06	1.922.521,76	1.156.970,49	3.079.492,25	
2052080	TRASFERIMENTI DAL COMUNE DI CAINO	651.236,19	335.418,99	270.745,09	606.164,08	-45.072,11
	Cp	421.130,16	0,00	408.986,27	408.986,27	-12.143,89
	T	1.072.366,35	335.418,99	679.731,36	1.015.150,35	

CATEGORIA 5 - CONTRIBUTI E TRASFERIMENTI CORRENTI DA ALTRI ENTI DEL SETTORE PUBBLICO

	Rs	1.682.820,33	1.326.862,66	293.361,89	1.620.224,55	-62.595,78
	Cp	2.509.096,08	931.078,09	1.543.339,96	2.474.418,05	-34.678,03
	T	4.191.916,41	2.257.940,75	1.836.701,85	4.094.642,60	

TITOLO 2 - Entrate derivanti da contributi e trasferimenti correnti dello Stato, della Regione e di altri enti del settore pubblico anche in rapporto all'esercizio di funzioni delegate dalla Regione
 Categoria 5 - Contributi e trasferimenti correnti da altri enti del settore pubblico

Codice	Descrizione	Stanziam. definitivi di Bilancio		Determinazioni del Consiglio		Maggiori/Minori Entrate	
		Riscossioni	Residui da riportare	Accertamenti			
CATEGORIA 1 - CONTRIBUTI E TRASFERIMENTI CORRENTI DALLLO STATO							
	Rs	0,00	0,00	0,00	0,00	0,00	0,00
	Cp	170.685,08	171.900,87	0,00	0,00	171.900,87	1.215,79
	Cs	170.685,08	171.900,87				
	T			0,00	0,00	171.900,87	
CATEGORIA 2 - CONTRIBUTI E TRASFERIMENTI CORRENTI DALLA REGIONE							
	Rs	0,00	0,00	0,00	0,00	0,00	0,00
	Cp	14.433,33	14.433,33	0,00	0,00	14.433,33	0,00
	Cs	14.433,33	14.433,33				
	T			0,00	0,00	14.433,33	
CATEGORIA 3 - CONTRIBUTI E TRASFERIMENTI DALLA REGIONE PER FUNZIONI DELEGATE							
	Rs	0,00	0,00	0,00	0,00	0,00	0,00
	Cp	17.854,48	0,00	0,00	17.854,08	17.854,08	-0,40
	Cs	17.854,48	0,00				
	T			17.854,08		17.854,08	
CATEGORIA 5 - CONTRIBUTI E TRASFERIMENTI CORRENTI DA ALTRI ENTI DEL SETTORE PUBBLICO							
	Rs	1.682.820,33	1.326.862,66	293.361,89	1.620.224,55		-62.595,78
	Cp	2.509.096,08	931.078,09	1.543.339,96	2.474.418,05		-34.678,03
	Cs	4.191.916,41	2.257.940,75				
	T			1.836.701,85	4.094.642,60		
TITOLO 2 - ENTRATE DERIVANTI DA CONTRIBUTI E TRASFERIMENTI CORRENTI DELLO STATO, DELLA REGIONE E DI ALTRI ENTI DEL SETTORE PUBBLICO ANCHE IN RAPPORTO ALL'ESERCIZIO DI FUNZIONI DELEGATE DALLA REGIONE							
Titolo 3 - Entrate extratributarie							
Categoria 1 - Proventi dei servizi pubblici							
3013001	DIRITTI DI SEGRETERIA	0,00	0,00	0,00	0,00	0,00	0,00
	Cp	2.010,00	1.004,30	0,00	0,00	1.004,30	-1.005,70
	T	2.010,00	1.004,30	0,00	0,00	1.004,30	

Codice	Descrizione	Stanziamenti definitivi di Bilancio		Determinazioni del Consiglio		Maggiori/Minori Entrate	
		Riscossioni	Residui da riportare	Accertamenti			
3013006	DIRITTI DI NOTIFICA	Rs	0,00	0,00	0,00	0,00	0,00
		Cp	50,00	35,28	0,00	35,28	-14,72
		T	50,00	35,28	0,00	35,28	
3013008	SANZIONI AMMINISTRATIVE PER VIOLAZIONE REGOLAMENTI COMUNALI, ORDINANZE, ECC.	Rs	0,00	0,00	0,00	0,00	0,00
		Cp	2.600,00	0,00	0,00	0,00	-2.600,00
		T	2.600,00	0,00	0,00	0,00	
3013009	SANZIONI AMMINISTRATIVE PER VIOLAZIONE NUOVO CODICE DELLA STRADA	Rs	34.829,49	29.302,98	5.526,51	34.829,49	0,00
		Cp	75.000,00	59.896,95	0,00	59.896,95	-15.103,05
		T	109.829,49	89.199,93	5.526,51	94.726,44	
3013013	PROVENTI MENSA SCOLASTICA	Rs	0,00	0,00	0,00	0,00	0,00
		Cp	99.534,22	64.151,15	12.785,77	76.936,92	-22.597,30
		T	99.534,22	64.151,15	12.785,77	76.936,92	
3013014	PROVENTI TRASPORTO ALUNNI	Rs	0,00	0,00	0,00	0,00	0,00
		Cp	3.561,00	2.220,48	283,31	2.503,79	-1.057,21
		T	3.561,00	2.220,48	283,31	2.503,79	
3013016	PROVENTI SERVIZI PER L'INFANZIA (SERVIZIO RILEVANTE AI FINI IVA)	Rs	25.777,40	16.640,35	9.137,05	25.777,40	0,00
		Cp	60.000,00	63.244,57	1.155,65	64.400,22	4.400,22
		T	85.777,40	79.884,92	10.292,70	90.177,62	
3013018	PROVENTI SERVIZI SOCIALI - MENSA ANZIANI IN TRATTORIA (SERVIZIO RILEVANTE AI FINI IVA)	Rs	58,19	0,00	0,00	0,00	-58,19
		Cp	850,00	0,00	0,00	0,00	-850,00
		T	908,19	0,00	0,00	0,00	
3013021	PROVENTI SERVIZI SOCIALI (SERVIZIO RILEVANTE AI FINI IVA)	Rs	1.100,03	1.030,03	0,00	1.030,03	-70,00
		Cp	5.453,00	4.175,85	0,00	4.175,85	-1.277,15
		T	6.553,03	5.205,88	0,00	5.205,88	

Codice	Descrizione	Stanziam. definitivi di Bilancio		Determinazioni del Consiglio		Maggiori/Minori Entrate	
		Riscossioni	Residui da riportare	Accertamenti			
3013032	CORRISPETTIVO CONCESSIONE GAS METANO (RILEVANTE AI FINI IVA)	Rs	170.303,60	170.303,60	0,00	170.303,60	0,00
		Cp	332.353,48	148.446,33	122.055,03	270.501,36	-61.852,12
		T	502.657,08	318.749,93	122.055,03	440.804,96	
3013037	PROVENTI RACCOLTA DIFFERENZIATA	Rs	0,00	0,00	0,00	0,00	0,00
		Cp	0,00	890,00	0,00	890,00	890,00
		T	0,00	890,00	0,00	890,00	
3013064	PROVENTI DI INIZIATIVE CULTURALI E DI AGGREGAZIONE	Rs	1.700,00	1.700,00	0,00	1.700,00	0,00
		Cp	1.000,00	1.455,00	0,00	1.455,00	455,00
		T	2.700,00	3.155,00	0,00	3.155,00	
CATEGORIA 1 - PROVENTI DEI SERVIZI PUBBLICI	Rs	233.768,71	218.976,96	14.663,56	233.640,52	-128,19	
	Cp	582.411,70	345.519,91	136.279,76	481.799,67	-100.612,03	
	T	816.180,41	564.496,87	150.943,32	715.440,19		

Categoria 2 - Proventi dei beni dell'Ente

3023063	CANONE LOCAZIONE ALLOGGI VILLA ZANARDELLI	Rs	4.398,03	1.760,00	0,00	1.760,00	-2.638,03
		Cp	22.426,00	23.121,90	0,00	23.121,90	695,90
		T	26.824,03	24.881,90	0,00	24.881,90	
CATEGORIA 2 - PROVENTI DEI BENI DELL'ENTE	Rs	4.398,03	1.760,00	0,00	1.760,00	-2.638,03	
	Cp	22.426,00	23.121,90	0,00	23.121,90	695,90	
	T	26.824,03	24.881,90	0,00	24.881,90		

Categoria 3 - Interessi su anticipazioni e crediti

Codice	Descrizione	Stanziam. definitivi di Bilancio		Determinazioni del Consiglio		Maggiori/Minori Entrate	
		Riscossioni	Residui da riportare	Accertamenti			
3033087	INTERESSI ATTIVI DIVERSI	Rs	0,00	0,00	0,00	0,00	0,00
		Cp	50,00	12,92	0,00	12,92	-37,08
		T	50,00	12,92	0,00	12,92	
3033091	INTERESSI ATTIVI SULLE GIACENZE PRESSO LA TESORERIA PROVINCIALE DELLO STATO	Rs	400,78	400,78	0,00	400,78	0,00
		Cp	500,00	0,00	0,00	0,00	-500,00
		T	900,78	400,78	0,00	400,78	
CATEGORIA 3 - INTERESSI SU ANTICIPAZIONI E CREDITI							
Rs	400,78	400,78	0,00	400,78	0,00	0,00	
Cp	550,00	12,92	0,00	12,92	0,00	-537,08	
T	950,78	413,70	0,00	413,70	0,00		

Categoria 5 - Proventi diversi

3053138	INTROITI E RIMBORSI DIVERSI	Rs	22.475,38	13.904,04	8.571,34	22.475,38	0,00
		Cp	30.896,00	5.330,30	22.475,34	27.805,64	-3.090,36
		T	53.371,38	19.234,34	31.046,68	50.281,02	
CATEGORIA 5 - PROVENTI DIVERSI							
Rs	22.475,38	13.904,04	8.571,34	22.475,38	0,00	0,00	
Cp	30.896,00	5.330,30	22.475,34	27.805,64	0,00	-3.090,36	
T	53.371,38	19.234,34	31.046,68	50.281,02	0,00		

Codice	Descrizione	Stanziamenti definitivi di Bilancio		Determinazioni del Consiglio		Maggiori/Minori Entrate	
		Riscossioni	Residui da riportare	Accertamenti			
CATEGORIA 1 - PROVENTI DEI SERVIZI PUBBLICI							
Rs	233.768,71	218.976,96	14.663,56	233.640,52	-128,19		
Cp	582.411,70	345.519,91	136.279,76	481.799,67	-100.612,03		
Cs	816.180,41	564.496,87					
T		150.943,32		715.440,19			
CATEGORIA 2 - PROVENTI DEI BENI DELL'ENTE							
Rs	4.398,03	1.760,00	0,00	1.760,00	-2.638,03		
Cp	22.426,00	23.121,90	0,00	23.121,90	695,90		
Cs	26.824,03	24.881,90					
T		0,00		24.881,90			
CATEGORIA 3 - INTERESSI SU ANTICIPAZIONI E CREDITI							
Rs	400,78	400,78	0,00	400,78	0,00		
Cp	550,00	12,92	0,00	12,92	-537,08		
Cs	950,78	413,70					
T		0,00		413,70			
CATEGORIA 5 - PROVENTI DIVERSI							
Rs	22.475,38	13.904,04	8.571,34	22.475,38	0,00		
Cp	30.896,00	5.330,30	22.475,34	27.805,64	-3.090,36		
Cs	53.371,38	19.234,34					
T		31.046,68		50.281,02			
TITOLO 3 - ENTRATE EXTRATRIBUTARIE							
Rs	261.042,90	235.041,78	23.234,90	258.276,68	-2.766,22		
Cp	636.283,70	373.985,03	158.755,10	532.740,13	-103.543,57		
T	897.326,60	609.026,81	181.990,00	791.016,81			

Titolo 4 - Entrate derivanti da alienazioni, da trasferimenti di capitale e da riscossioni di crediti

Categoria 3 - Trasferimenti di capitale dalla Regione

4034018	TRASFERIMENTI DI CAPITALE DALLA REGIONE	Rs	0,00	0,00	0,00	0,00	0,00
		Cp	465.000,00	0,00	0,00	0,00	-465.000,00
		T	465.000,00	0,00	0,00	0,00	

Codice	Descrizione	Stanziam. definitivi di Bilancio		Riscossioni		Determinazioni del Consiglio		Residui da riportare		Accertamenti		Maggiori/Minori Entrate	
		Rs	Cp	T	Rs	Cp	T	Rs	Cp	T	Rs	Cp	T
CATEGORIA 3 - TRASFERIMENTI DI CAPITALE DALLA REGIONE													
4044019	TRASFERIMENTI DI CAPITALE DAL COMUNE DI NAVE PER SPESE DI INVESTIMENTO	454.570,19	0,00	0,00	407.955,40	0,00	31.000,00	438.955,40	0,00	0,00	0,00	0,00	0,00
		803.448,00	465.000,00	0,00	229.373,13	0,00	26.831,19	256.204,32	0,00	0,00	0,00	0,00	-465.000,00
		1.258.018,19	465.000,00	0,00	637.328,53	0,00	57.831,19	695.159,72	0,00	0,00	0,00	0,00	

Categoria 4 - Trasferimenti di capitale da altri enti del settore pubblico

4044020	TRASFERIMENTI DI CAPITALE DAL COMUNE DI CAINO PER SPESE DI INVESTIMENTO	38,71	0,00	0,00	0,00	0,00	0,00	0,00	0,00	0,00	0,00	0,00	-38,71
		10.000,00	80.000,00	0,00	7.500,00	0,00	0,00	7.500,00	0,00	0,00	0,00	0,00	-2.500,00
		10.038,71	80.000,00	0,00	7.500,00	0,00	0,00	7.500,00	0,00	0,00	0,00	0,00	
4044021	TRASFERIMENTI DI CAPITALE DAL COMUNE DI NAVE PER SERVIZIO RACCOLTA DIFFERENZIATA	0,00	0,00	0,00	0,00	0,00	0,00	0,00	0,00	0,00	0,00	0,00	0,00
		80.000,00	80.000,00	0,00	0,00	0,00	0,00	0,00	0,00	0,00	0,00	0,00	-80.000,00
		80.000,00	80.000,00	0,00	0,00	0,00	0,00	0,00	0,00	0,00	0,00	0,00	
4044063	TRASFERIMENTO DI CAPITALE DAL COMUNE DI CAINO PER ACQUISTO ATTREZZATURE SERVIZIO SMALTIMENTO RIFIUTI	0,00	0,00	0,00	0,00	0,00	0,00	0,00	0,00	0,00	0,00	0,00	0,00
		5.000,00	5.000,00	0,00	5.000,00	0,00	0,00	5.000,00	0,00	0,00	0,00	0,00	0,00
		5.000,00	5.000,00	0,00	5.000,00	0,00	0,00	5.000,00	0,00	0,00	0,00	0,00	
4044066	TRASFERIMENTO DI CAPITALE DAL COMUNE DI NAVE A FINANZIAMENTO PROGETTO CIRCONVALLAZIONE ESTERNA VIA INDUSTRIALE E VIA BOLOGNA	0,10	0,00	0,00	0,00	0,00	0,00	0,00	0,00	0,00	0,00	0,00	-0,10
		0,00	0,00	0,00	0,00	0,00	0,00	0,00	0,00	0,00	0,00	0,00	0,00
		0,10	0,00	0,00	0,00	0,00	0,00	0,00	0,00	0,00	0,00	0,00	
4044067	TRASFERIMENTO DI CAPITALE DAL COMUNE DI CAINO A FINANZIAMENTO OPERE STRADALI	0,00	0,00	0,00	0,00	0,00	0,00	0,00	0,00	0,00	0,00	0,00	0,00
		30.000,00	30.000,00	0,00	12.500,00	0,00	0,00	12.500,00	0,00	0,00	0,00	0,00	-17.500,00
		30.000,00	30.000,00	0,00	12.500,00	0,00	0,00	12.500,00	0,00	0,00	0,00	0,00	

Titolo 4 - Entrate derivanti da alienazioni, da trasferimenti di capitale e da riscossioni di crediti
 Categoria 4 - Trasferimenti di capitale da altri enti del settore pubblico

Codice	Descrizione	Stanziam. definitivi di Bilancio		Riscossioni		Determinazioni del Consiglio		Maggiori/Minori Entrate	
		Rs	Cp	T	Residui da riportare	Accertamenti			
4045061	TRASFERIMENTI DI CAPITALE DALLA COMUNITA' MONTANA	24.287,58	0,00	24.287,58	0,00	24.287,58	24.287,58	0,00	0,00
		0,00	0,00	0,00	0,00	0,00	0,00	0,00	0,00
		24.287,58	0,00	24.287,58	0,00	24.287,58	24.287,58		
CATEGORIA 4 - TRASFERIMENTI DI CAPITALE DA ALTRI ENTI DEL SETTORE PUBBLICO									
		478.896,58	407.955,40	55.287,58	463.242,98			-15.653,60	
		928.448,00	254.373,13	26.831,19	281.204,32			-647.243,68	
		1.407.344,58	662.328,53	82.118,77	744.447,30				

Categoria 5 - Trasferimenti di capitale da altri soggetti

4055060	TRASFERIMENTI DI CAPITALE DA ALTRI SOGGETTI	3.821,04	3.821,04	0,00	3.821,04	3.821,04	3.821,04	0,00	0,00
		0,00	0,00	0,00	0,00	0,00	0,00	0,00	0,00
		3.821,04	3.821,04	0,00	3.821,04	3.821,04	3.821,04		
CATEGORIA 5 - TRASFERIMENTI DI CAPITALE DA ALTRI SOGGETTI									
		3.821,04	3.821,04	0,00	3.821,04	3.821,04	3.821,04	0,00	0,00
		0,00	0,00	0,00	0,00	0,00	0,00	0,00	0,00
		3.821,04	3.821,04	0,00	3.821,04	3.821,04	3.821,04		

TITOLO 4 - Entrate derivanti da alienazioni, da trasferimenti di capitale e da riscossioni di crediti
 Categoria 5 - Trasferimenti di capitale da altri soggetti

Codice	Descrizione	Stanziam. definitivi di Bilancio		Riscossioni		Residui da riportare		Accertamenti		Maggiori/Minori Entrate	
		Rs	Cp	Rs	Cp	Rs	Cp	Rs	Cp	Rs	Cp
CATEGORIA 3 - TRASFERIMENTI DI CAPITALE DALLA REGIONE											
	Rs	0,00		0,00		0,00		0,00		0,00	0,00
	Cp	465.000,00		0,00		0,00		0,00		0,00	-465.000,00
	Cs	465.000,00		0,00							
	T					0,00		0,00		0,00	
CATEGORIA 4 - TRASFERIMENTI DI CAPITALE DA ALTRI ENTI DEL SETTORE PUBBLICO											
	Rs	478.896,58		407.955,40		55.287,58		463.242,98		-15.653,60	
	Cp	928.448,00		254.373,13		26.831,19		281.204,32		-647.243,68	
	Cs	1.407.344,58		662.328,53							
	T					82.118,77		744.447,30			
CATEGORIA 5 - TRASFERIMENTI DI CAPITALE DA ALTRI SOGGETTI											
	Rs	3.821,04		3.821,04		0,00		3.821,04		0,00	
	Cp	0,00		0,00		0,00		0,00		0,00	
	Cs	3.821,04		3.821,04							
	T					0,00		3.821,04			
TITOLO 4 - ENTRATE DERIVANTI DA ALIENAZIONI, DA TRASFERIMENTI DI CAPITALE E DA RISCOSSIONI DI CREDITI											
	Rs	482.717,62		411.776,44		55.287,58		467.064,02		-15.653,60	
	Cp	1.393.448,00		254.373,13		26.831,19		281.204,32		-1.112.243,68	
	T	1.876.165,62		666.149,57		82.118,77		748.268,34			

TITOLO 5 - Entrate derivanti da accensioni di prestiti

Categoria 1 - Anticipazioni di Cassa

5015001	ANTICIPAZIONE DI TESORERIA	Rs	0,00	0,00		0,00		0,00		0,00	0,00
		Cp	10.000,00	0,00		0,00		0,00		0,00	-10.000,00
		T	10.000,00	0,00		0,00		0,00		0,00	
CATEGORIA 1 - ANTICIPAZIONI DI CASSA											
	Rs	0,00		0,00		0,00		0,00		0,00	0,00
	Cp	10.000,00		0,00		0,00		0,00		0,00	-10.000,00
	T	10.000,00		0,00		0,00		0,00		0,00	

Codice	Descrizione	Stanziam. definitivi di Bilancio		Determinazioni del Consiglio		Maggiori/Minori Entrate	
		Riscossioni	Residui da riportare	Accertamenti			
CATEGORIA 1 - ANTICIPAZIONI DI CASSA							
	Rs	0,00	0,00	0,00	0,00	0,00	0,00
	Cp	10.000,00	0,00	0,00	0,00	0,00	-10.000,00
	Cs	10.000,00	0,00				
	T			0,00	0,00	0,00	
TITOLO 5 - ENTRATE DERIVANTI DA ACCENSIONI DI PRESTITI							
	Rs	0,00	0,00	0,00	0,00	0,00	0,00
	Cp	10.000,00	0,00	0,00	0,00	0,00	-10.000,00
	T	10.000,00	0,00				

TITOLO 6 - Entrate da servizi per conto di terzi

6010000	RITENUTE PREVIDENZIALI ED ASSISTENZIALI AL PERSONALE	Rs	0,00	0,00	0,00	0,00	0,00	0,00
		Cp	10.000,00	0,00	0,00	0,00	0,00	-10.000,00
		T	10.000,00	0,00				
6020000	RITENUTE ERARIALI	Rs	5.115,25	0,00	1.400,00	1.400,00	-3.715,25	
		Cp	25.000,00	11.441,66	0,00	11.441,66	-13.558,34	
		T	30.115,25	11.441,66	1.400,00	12.841,66		
6030000	ALTRE RITENUTE AL PERSONALE PER CONTO TERZI	Rs	0,00	0,00	0,00	0,00	0,00	
		Cp	1.000,00	0,00	0,00	0,00	-1.000,00	
		T	1.000,00	0,00				
6040000	DEPOSITI CAUZIONALI	Rs	558,62	0,00	558,62	558,62	0,00	
		Cp	12.000,00	0,00	0,00	0,00	-12.000,00	
		T	12.558,62	0,00	558,62	558,62		
6050000	RIMBORSO SPESE PER SERVIZI PER CONTO TERZI	Rs	29.784,98	9.095,77	15.367,64	24.463,41	-5.321,57	
		Cp	200.000,00	52.572,29	3.744,07	56.316,36	-143.683,64	
		T	229.784,98	61.668,06	19.111,71	80.779,77		

Codice	Descrizione	Stanziam. definitivi di Bilancio		Determinazioni del Consiglio		Maggiori/Minori Entrate	
		Riscossioni	Residui da riportare	Accertamenti			
6060000	RIMBORSO ANTICIPAZIONE DI FONDI PER IL SERVIZIO ECONOMATO	Rs 0,00	0,00	0,00	0,00	0,00	0,00
		Cp 1.000,00	0,00	0,00	0,00	0,00	-1.000,00
		T 1.000,00	0,00	0,00	0,00	0,00	
6070000	DEPOSITO PER SPESE CONTRATTUALI	Rs 0,00	0,00	0,00	0,00	0,00	0,00
		Cp 1.000,00	0,00	0,00	0,00	0,00	-1.000,00
		T 1.000,00	0,00	0,00	0,00	0,00	
TITOLO 6 - ENTRATE DA SERVIZI PER CONTO DI TERZI		Rs 35.458,85	9.095,77	17.326,26	26.422,03	-9.036,82	
		Cp 250.000,00	64.013,95	3.744,07	67.758,02	-182.241,98	
		T 285.458,85	73.109,72	21.070,33	94.180,05		

Codice	Descrizione	Stanziam. definitivi di Bilancio		Determinazioni del Consiglio		Maggiori/Minori Entrate	
		Riscossioni	Residui da riportare	Accertamenti			
TITOLO 2 - ENTRATE DERIVANTI DA CONTRIBUTI E TRASFERIMENTI CORRENTI DELLO STATO, DELLA REGIONE E DI ALTRI ENTI DEL SETTORE PUBBLICO ANCHE IN RAPPORTO ALL'ESERCIZIO DI FUNZIONI DELEGATE DALLA REGIONE							
	Rs	1.682.820,33	1.326.862,66	293.361,89	1.620.224,55	-62.595,78	
	Cp	2.712.068,97	1.117.412,29	1.561.194,04	2.678.606,33	-33.462,64	
	Cs	4.394.889,30	2.444.274,95				
	T			1.854.555,93	4.298.830,88		
TITOLO 3 - ENTRATE EXTRATRIBUTARIE							
	Rs	261.042,90	235.041,78	23.234,90	258.276,68	-2.766,22	
	Cp	636.283,70	373.985,03	158.755,10	532.740,13	-103.543,57	
	Cs	897.326,60	609.026,81				
	T			181.990,00	791.016,81		
TITOLO 4 - ENTRATE DERIVANTI DA ALIENAZIONI, DA TRASFERIMENTI DI CAPITALE E DA RISCOSSIONI DI CREDITI							
	Rs	482.717,62	411.776,44	55.287,58	467.064,02	-15.653,60	
	Cp	1.393.448,00	254.373,13	26.831,19	281.204,32	-1.112.243,68	
	Cs	1.876.165,62	666.149,57				
	T			82.118,77	748.268,34		
TITOLO 5 - ENTRATE DERIVANTI DA ACCENSIONI DI PRESTITI							
	Rs	0,00	0,00	0,00	0,00	0,00	
	Cp	10.000,00	0,00	0,00	0,00	-10.000,00	
	Cs	10.000,00	0,00				
	T			0,00	0,00		
TITOLO 6 - ENTRATE DA SERVIZI PER CONTO DI TERZI							
	Rs	35.458,85	9.095,77	17.326,26	26.422,03	-9.036,82	
	Cp	250.000,00	64.013,95	3.744,07	67.758,02	-182.241,98	
	Cs	285.458,85	73.109,72				
	T			21.070,33	94.180,05		
AVANZO DI AMMINISTRAZIONE							
	Rs	0,00	0,00	0,00	0,00	0,00	
	Cp	212.855,89	0,00	0,00	0,00	-212.855,89	
	Cs	0,00	0,00				
	T			0,00	0,00		

Codice	Descrizione	Stanziam. definitivi di Bilancio	Riscossioni	Residui da riportare	Accertamenti	Maggiori/Minori Entrate
FONDO DI CASSA						
	Rs	0,00	0,00	0,00	0,00	0,00
	Cp	0,00	0,00	0,00	0,00	0,00
	Cs	258.589,44	0,00			
	T			0,00	0,00	
TOTALE GENERALE ENTRATE						
	Rs	2.462.039,70	1.982.776,65	389.210,63	2.371.987,28	-90.052,42
	Cp	5.214.656,56	1.809.784,40	1.750.524,40	3.560.308,80	-1.654.347,76
	Cs	7.722.429,81	3.792.561,05			
	T			2.139.735,03	5.932.296,08	

Codice	Descrizione	Stanziamenti definitivi di Bilancio	Pagamenti	Determinazioni del Consiglio	Residui da riportare	Impegni	Minori Spese
--------	-------------	-------------------------------------	-----------	------------------------------	----------------------	---------	--------------

SPESE

Titolo 1 - Spese Correnti

Funzione 1 - Funzioni generali di amministrazione, di gestione e di controllo

Servizio 1 - Organi istituzionali, partecipazione e decentramento

1010102	ACQUISTO DI BENI DI CONSUMO E/O DI MATERIE PRIME	Rs	0,00	0,00	0,00	0,00	0,00
		Cp	50,00	0,00	0,00	0,00	-50,00
		T	50,00	0,00	0,00	0,00	
1010103	PRESTAZIONE DI SERVIZI	Rs	0,00	0,00	0,00	0,00	0,00
		Cp	50,00	0,00	0,00	0,00	-50,00
		T	50,00	0,00	0,00	0,00	
SERVIZIO 1 - ORGANI ISTITUZIONALI, PARTECIPAZIONE E DECENTRAMENTO		Rs	0,00	0,00	0,00	0,00	0,00
		Cp	100,00	0,00	0,00	0,00	-100,00
		T	100,00	0,00	0,00	0,00	

Servizio 2 - Segreteria generale, personale, organizzazione e programmazione

1010201	PERSONALE	Rs	32.412,92	31.365,11	0,00	31.365,11	-1.047,81
		Cp	61.363,00	26.978,22	31.365,11	58.343,33	-3.019,67
		T	93.775,92	58.343,33	31.365,11	89.708,44	
1010203	PRESTAZIONE DI SERVIZI	Rs	29.590,82	26.534,37	0,00	26.534,37	-3.056,45
		Cp	21.100,00	3.599,81	10.165,36	13.765,17	-7.334,83
		T	50.690,82	30.134,18	10.165,36	40.299,54	

Codice	Descrizione	Stanziamenti definitivi di Bilancio		Pagamenti		Residui da riportare		Determinazioni del Consiglio		Impegni		Minori Spese	
		Rs	Cp	T	Rs	Cp	T	Rs	Cp	T	Rs	Cp	T
1010204	UTILIZZO DI BENI DI TERZI	0,00	500,00	500,00	0,00	0,00	0,00	0,00	0,00	0,00	0,00	500,00	0,00
1010207	IMPOSTE E TASSE	1.972,31	3.952,00	5.924,31	1.972,31	1.944,58	3.916,89	2.007,42	2.007,42	1.972,31	3.952,00	5.924,31	0,00
	SERVIZIO 2 - SEGRETERIA GENERALE, PERSONALE, ORGANIZZAZIONE E PROGRAMMAZIONE	63.976,05	86.915,00	150.891,05	59.871,79	32.522,61	92.394,40	44.037,89	44.037,89	59.871,79	76.560,50	136.432,29	-4.104,26

Servizio 3 - Gestione economica, finanziaria, provveditorato e controllo di gestione

1010303	PRESTAZIONE DI SERVIZI	3,30	150,00	153,30	0,00	14,98	14,98	0,00	0,00	0,00	14,98	0,00	-3,30
	SERVIZIO 3 - GESTIONE ECONOMICA, FINANZIARIA, PROVVEDITORATO E CONTROLLO DI GESTIONE	3,30	150,00	153,30	0,00	14,98	14,98	0,00	0,00	0,00	14,98	0,00	-3,30

Servizio 6 - Ufficio tecnico

1010601	PERSONALE	4.856,04	9.727,00	14.583,04	4.856,04	4.728,60	9.584,64	4.998,40	4.998,40	4.856,04	9.727,00	14.583,04	0,00
1010602	ACQUISTO DI BENI DI CONSUMO E/O DI MATERIE PRIME	3.310,89	0,00	3.310,89	749,08	0,00	749,08	0,00	0,00	749,08	0,00	749,08	-2.561,81
	SERVIZIO 6 - UFFICIO TECNICO	8.166,93	9.727,00	17.893,93	5.605,12	4.728,60	10.323,52	4.998,40	4.998,40	5.605,12	9.727,00	15.332,12	-2.561,81

Codice	Descrizione	Stanziam. definitivi di Bilancio		Determinazioni del Consiglio		Minori Spese	
		Pagamenti	Residui da riportare	Impegni			
1010811	FONDO DI RISERVA	Rs	0,00	0,00	0,00	0,00	0,00
		Cp	13.159,62	0,00	0,00	0,00	-13.159,62
		T	13.159,62	0,00	0,00	0,00	
SERVIZIO 8 - ALTRI SERVIZI GENERALI							
		Rs	119.597,55	91.873,40	4.865,82	96.739,22	-22.858,33
		Cp	267.513,52	118.001,21	68.294,87	186.296,08	-81.217,44
		T	387.111,07	209.874,61	73.160,69	283.035,30	

Codice	Descrizione	Stanziamenti definitivi di Bilancio		Determinazioni del Consiglio		Minori Spese	
		Pagamenti	Residui da riportare	Impegni			
SERVIZIO 1 - ORGANI ISTITUZIONALI, PARTECIPAZIONE E DECENTRAMENTO							
	Rs	0,00	0,00	0,00	0,00	0,00	0,00
	Cp	100,00	0,00	0,00	0,00	0,00	-100,00
	Cs	100,00	0,00				
	T		0,00		0,00		
SERVIZIO 2 - SEGRETERIA GENERALE, PERSONALE, ORGANIZZAZIONE E PROGRAMMAZIONE							
	Rs	63.976,05	59.871,79	0,00	59.871,79		-4.104,26
	Cp	86.915,00	32.522,61	44.037,89	76.560,50		-10.354,50
	Cs	150.891,05	92.394,40				
	T		44.037,89		136.432,29		
SERVIZIO 3 - GESTIONE ECONOMICA, FINANZIARIA, PROVVEDITORATO E CONTROLLO DI GESTIONE							
	Rs	3,30	0,00	0,00	0,00		-3,30
	Cp	150,00	14,98	0,00	14,98		-135,02
	Cs	153,30	14,98				
	T		0,00		14,98		
SERVIZIO 6 - UFFICIO TECNICO							
	Rs	8.197,43	5.635,62	0,00	5.635,62		-2.561,81
	Cp	10.395,00	5.356,15	5.038,85	10.395,00		0,00
	Cs	18.592,43	10.991,77				
	T		5.038,85		16.030,62		
SERVIZIO 8 - ALTRI SERVIZI GENERALI							
	Rs	119.597,55	91.873,40	4.865,82	96.739,22		-22.858,33
	Cp	267.513,52	118.001,21	68.294,87	186.296,08		-81.217,44
	Cs	387.111,07	209.874,61				
	T		73.160,69		283.035,30		
FUNZIONE 1 - FUNZIONI GENERALI DI AMMINISTRAZIONE, DI GESTIONE E DI CONTROLLO							
	Rs	191.774,33	157.380,81	4.865,82	162.246,63		-29.527,70
	Cp	365.073,52	155.894,95	117.371,61	273.266,56		-91.806,96
	T	556.847,85	313.275,76	122.237,43	435.513,19		

Funzione 3 - Funzioni di Polizia locale

Servizio 1 - Polizia municipale

Codice	Descrizione	Stanziamenti definitivi di Bilancio			Determinazioni del Consiglio			Minori Spese	
		Pagamenti	Residui da riportare	Impegni	Pagamenti	Residui da riportare	Impegni	Minori	Spese
1030101	PERSONALE	Rs	107.376,95	107.376,95	0,00	107.376,95	0,00	107.376,95	0,00
		Cp	190.000,00	72.904,94	109.230,33	182.135,27	109.230,33	182.135,27	-7.864,73
		T	297.376,95	180.281,89	109.230,33	289.512,22	109.230,33	289.512,22	
1030102	ACQUISTO DI BENI DI CONSUMO E/O DI MATERIE PRIME	Rs	3.548,61	3.548,61	0,00	3.548,61	0,00	3.548,61	0,00
		Cp	9.735,00	8.693,48	250,00	8.943,48	250,00	8.943,48	-791,52
		T	13.283,61	12.242,09	250,00	12.492,09	250,00	12.492,09	
1030103	PRESTAZIONE DI SERVIZI	Rs	4.500,10	1.857,10	0,00	1.857,10	0,00	1.857,10	-2.643,00
		Cp	15.994,02	11.263,19	2.058,07	13.321,26	2.058,07	13.321,26	-2.672,76
		T	20.494,12	13.120,29	2.058,07	15.178,36	2.058,07	15.178,36	
1030104	UTILIZZO DI BENI DI TERZI	Rs	200,00	0,00	200,00	200,00	0,00	200,00	0,00
		Cp	2.800,00	1.215,85	1.113,70	2.329,55	1.113,70	2.329,55	-470,45
		T	3.000,00	1.215,85	1.313,70	2.529,55	1.313,70	2.529,55	
1030105	TRASFERIMENTI	Rs	50.402,59	0,00	45.495,36	45.495,36	0,00	45.495,36	-4.907,23
		Cp	76.300,00	0,00	59.896,95	59.896,95	0,00	59.896,95	-16.403,05
		T	126.702,59	0,00	105.392,31	105.392,31	0,00	105.392,31	
1030107	IMPOSTE E TASSE	Rs	15.422,81	7.599,29	0,00	7.599,29	0,00	7.599,29	-7.823,52
		Cp	15.900,00	4.633,25	7.391,45	12.024,70	7.391,45	12.024,70	-3.875,30
		T	31.322,81	12.232,54	7.391,45	19.623,99	7.391,45	19.623,99	
1030108	ONERI STRAORDINARI DELLA GESTIONE CORRENTE	Rs	882,54	0,00	0,00	0,00	0,00	0,00	-882,54
		Cp	53.354,33	0,00	0,00	0,00	0,00	0,00	-53.354,33
		T	54.236,87	0,00	0,00	0,00	0,00	0,00	
SERVIZIO 1 - POLIZIA MUNICIPALE		Rs	182.333,60	120.381,95	45.695,36	166.077,31	45.695,36	166.077,31	-16.256,29
		Cp	364.083,35	98.710,71	179.940,50	278.651,21	179.940,50	278.651,21	-85.432,14
		T	546.416,95	219.092,66	225.635,86	444.728,52	225.635,86	444.728,52	

Codice	Descrizione	Stanzamenti definitivi di Bilancio		Determinazioni del Consiglio		Minorori Spese	
		Pagamenti	Residui da riportare	Impegni			
SERVIZIO 1 - POLIZIA MUNICIPALE							
Rs	182.333,60	120.381,95	45.695,36	166.077,31	-16.256,29		
Cp	364.083,35	98.710,71	179.940,50	278.651,21	-85.432,14		
Cs	546.416,95	219.092,66					
T		225.635,86	444.728,52				
FUNZIONE 3 - FUNZIONI DI POLIZIA LOCALE							
Rs	182.333,60	120.381,95	45.695,36	166.077,31	-16.256,29		
Cp	364.083,35	98.710,71	179.940,50	278.651,21	-85.432,14		
T	546.416,95	219.092,66	225.635,86	444.728,52			

Funzione 4 - Funzioni di Istruzione pubblica

Servizio 1 - Scuola Materna

1040105	TRASFERIMENTI	Rs	0,00	0,00	0,00	0,00	0,00
		Cp	47.541,67	0,00	47.541,67	47.541,67	0,00
		T	47.541,67	0,00	47.541,67	47.541,67	0,00
SERVIZIO 1 - SCUOLA MATERNA							
		Rs	0,00	0,00	0,00	0,00	0,00
		Cp	47.541,67	0,00	47.541,67	47.541,67	0,00
		T	47.541,67	0,00	47.541,67	47.541,67	0,00

Servizio 2 - Istruzione elementare

1040202	ACQUISTO DI BENI DI CONSUMO E/O DI MATERIE PRIME	Rs	0,00	0,00	0,00	0,00	0,00
		Cp	20.600,00	18.059,35	1.590,65	19.650,00	-950,00
		T	20.600,00	18.059,35	1.590,65	19.650,00	
SERVIZIO 2 - ISTRUZIONE ELEMENTARE							
		Rs	0,00	0,00	0,00	0,00	0,00
		Cp	315,00	315,00	0,00	315,00	0,00
		T	315,00	315,00	0,00	315,00	0,00

Codice	Descrizione	Stanziam. definitivi di Bilancio		Determinazioni del Consiglio		Pagamenti		Residui da riportare		Impegni		Minori Spese	
		Rs	Cp	T	T	T	T	T	T	T	T	T	T
SERVIZIO 2 - ISTRUZIONE ELEMENTARE													
	Rs	0,00			0,00		0,00		0,00		0,00		0,00
	Cp	20.915,00			18.374,35		1.590,65		1.590,65		19.965,00		-950,00
	T	20.915,00			18.374,35		1.590,65		1.590,65		19.965,00		
SERVIZIO 5 - Assistenza scolastica, trasporto, refezione e altri servizi													
PERSONALE													
1040501	Rs	0,00			0,00		0,00		0,00		0,00		0,00
	Cp	21.008,00			0,00		21.008,00		21.008,00		21.008,00		0,00
	T	21.008,00			0,00		21.008,00		21.008,00		21.008,00		
PRESTAZIONE DI SERVIZI													
1040503	Rs	7.751,80			7.750,00		0,00		0,00		7.750,00		-1,80
	Cp	106.155,09			77.935,99		25.709,36		25.709,36		103.645,35		-2.509,74
	T	113.906,89			85.685,99		25.709,36		25.709,36		111.395,35		
TRASFERIMENTI													
1040505	Rs	0,00			0,00		0,00		0,00		0,00		0,00
	Cp	24.323,68			23.095,68		0,00		0,00		23.095,68		-1.228,00
	T	24.323,68			23.095,68		0,00		0,00		23.095,68		
IMPOSTE E TASSE													
1040507	Rs	0,00			0,00		0,00		0,00		0,00		0,00
	Cp	1.411,00			0,00		1.411,00		1.411,00		1.411,00		0,00
	T	1.411,00			0,00		1.411,00		1.411,00		1.411,00		
SERVIZIO 5 - ASSISTENZA SCOLASTICA, TRASPORTO, REFEZIONE E ALTRI SERVIZI													
	Rs	7.751,80			7.750,00		0,00		0,00		7.750,00		-1,80
	Cp	152.897,77			101.031,67		48.128,36		48.128,36		149.160,03		-3.737,74
	T	160.649,57			108.781,67		48.128,36		48.128,36		156.910,03		

Codice	Descrizione	Stanziamenti definitivi di Bilancio		Determinazioni del Consiglio		Minori Spese	
		Pagamenti	Residui da riportare	Impegni			
SERVIZIO 1 - SCUOLA MATERNA							
	Rs	0,00	0,00	0,00	0,00	0,00	0,00
	Cp	47.541,67	0,00	47.541,67	47.541,67	47.541,67	0,00
	Cs	47.541,67	0,00				
	T			47.541,67	47.541,67	47.541,67	
SERVIZIO 2 - ISTRUZIONE ELEMENTARE							
	Rs	0,00	0,00	0,00	0,00	0,00	0,00
	Cp	20.915,00	18.374,35	1.590,65	19.965,00	19.965,00	-950,00
	Cs	20.915,00	18.374,35				
	T			1.590,65	19.965,00	19.965,00	
SERVIZIO 5 - ASSISTENZA SCOLASTICA, TRASPORTO, REFEZIONE E ALTRI SERVIZI							
	Rs	7.751,80	7.750,00	0,00	7.750,00	7.750,00	-1,80
	Cp	152.897,77	101.031,67	48.128,36	149.160,03	149.160,03	-3.737,74
	Cs	160.649,57	108.781,67				
	T			48.128,36	156.910,03	156.910,03	
FUNZIONE 4 - FUNZIONI DI ISTRUZIONE PUBBLICA							
	Rs	7.751,80	7.750,00	0,00	7.750,00	7.750,00	-1,80
	Cp	221.354,44	119.406,02	97.260,68	216.666,70	216.666,70	-4.687,74
	T	229.106,24	127.156,02	97.260,68	224.416,70	224.416,70	

Funzione 8 - Funzioni nel campo della Viabilità e dei Trasporti
Servizio 1 - Viabilità, circolazione stradale e servizi connessi

1080101	PERSONALE	Rs	7.908,19	4.238,84	0,00	4.238,84	-3.669,35
		Cp	8.895,00	3.641,10	4.959,37	8.600,47	-294,53
		T	16.803,19	7.879,94	4.959,37	12.839,31	
1080103	PRESTAZIONE DI SERVIZI	Rs	0,00	0,00	0,00	0,00	0,00
		Cp	1.000,00	813,00	0,00	813,00	-187,00
		T	1.000,00	813,00	0,00	813,00	
1080105	TRASFERIMENTI	Rs	1.963,00	0,00	1.963,00	1.963,00	0,00
		Cp	20.934,00	0,00	20.934,00	20.934,00	0,00
		T	22.897,00	0,00	22.897,00	22.897,00	

Codice	Descrizione	Stanziamanti definitivi di Bilancio			Determinazioni del Consiglio			Minori Spese	
		Pagamenti	Residui da riportare	Impegni	Pagamenti	Residui da riportare	Impegni	Pagamenti	Residui da riportare
1080106	INTERESSI PASSIVI E ONERI FINANZIARI DIVERSI	Rs	0,00	0,00	0,00	0,00	0,00	0,00	0,00
		Cp	6.500,00	4.869,45	4.869,45	0,00	4.869,45	4.869,45	-1.630,55
		T	6.500,00	4.869,45	4.869,45	0,00	4.869,45	4.869,45	
1080107	IMPOSTE E TASSE	Rs	381,82	370,08	370,08	0,00	370,08	370,08	-11,74
		Cp	597,00	289,48	289,48	194,23	483,71	483,71	-113,29
		T	978,82	659,56	659,56	194,23	853,79	853,79	
SERVIZIO 1 - VIABILITÀ, CIRCOLAZIONE STRADALE E SERVIZI CONNESSI	Rs	10.253,01	4.608,92	4.608,92	1.963,00	6.571,92	6.571,92	-3.681,09	
	Cp	37.926,00	9.613,03	9.613,03	26.087,60	35.700,63	35.700,63	-2.225,37	
	T	48.179,01	14.221,95	14.221,95	28.050,60	42.272,55	42.272,55		

Servizio 2 - Illuminazione pubblica e servizi connessi

1080201	PERSONALE	Rs	1.995,51	1.103,62	1.103,62	0,00	1.103,62	1.103,62	-891,89
		Cp	2.310,00	948,54	948,54	1.273,53	2.222,07	2.222,07	-87,93
		T	4.305,51	2.052,16	2.052,16	1.273,53	3.325,69	3.325,69	
1080203	PRESTAZIONE DI SERVIZI	Rs	237.494,00	78.370,40	78.370,40	158.363,76	236.734,16	236.734,16	-759,84
		Cp	236.500,00	50.366,23	50.366,23	186.133,77	236.500,00	236.500,00	0,00
		T	473.994,00	128.736,63	128.736,63	344.497,53	473.234,16	473.234,16	
1080207	IMPOSTE E TASSE	Rs	142,79	73,99	73,99	0,00	73,99	73,99	-68,80
		Cp	155,00	63,59	63,59	91,41	155,00	155,00	0,00
		T	297,79	137,58	137,58	91,41	228,99	228,99	
SERVIZIO 2 - ILLUMINAZIONE PUBBLICA E SERVIZI CONNESSI	Rs	239.632,30	79.548,01	79.548,01	158.363,76	237.911,77	237.911,77	-1.720,53	
	Cp	238.965,00	51.378,36	51.378,36	187.498,71	238.877,07	238.877,07	-87,93	
	T	478.597,30	130.926,37	130.926,37	345.862,47	476.788,84	476.788,84		

Codice	Descrizione	Stanziamanti definitivi di Bilancio			Determinazioni del Consiglio			Minori Spese	
		Pagamenti	Residui da riportare	Impegni	Pagamenti	Residui da riportare	Impegni	Minori Spese	
SERVIZIO 1 - VIABILITÀ, CIRCOLAZIONE STRADALE E SERVIZI CONNESSI									
	Rs	10.253,01	4.608,92	1.963,00	6.571,92	-3.681,09			
	Cp	37.926,00	9.613,03	26.087,60	35.700,63	-2.225,37			
	Cs	48.179,01	14.221,95						
	T			28.050,60	42.272,55				
SERVIZIO 2 - ILLUMINAZIONE PUBBLICA E SERVIZI CONNESSI									
	Rs	239.632,30	79.548,01	158.363,76	237.911,77	-1.720,53			
	Cp	238.965,00	51.378,36	187.498,71	238.877,07	-87,93			
	Cs	478.597,30	130.926,37						
	T			345.862,47	476.788,84				
FUNZIONE 8 - FUNZIONI NEL CAMPO DELLA VIABILITÀ E DEI TRASPORTI									
	Rs	249.885,31	84.156,93	160.326,76	244.483,69	-5.401,62			
	Cp	276.891,00	60.991,39	213.586,31	274.577,70	-2.313,30			
	T	526.776,31	145.148,32	373.913,07	519.061,39				

Funzione 9 - Funzioni riguardanti la gestione del Territorio e dell'Ambiente

Servizio 4 - Servizio idrico integrato

1090401	PERSONALE	Rs	22.058,87	2.120,01	0,00	2.120,01	-19.938,86		
		Cp	8.069,00	1.821,27	6.101,27	7.922,54	-146,46		
		T	30.127,87	3.941,28	6.101,27	10.042,55			
1090406	INTERESSI PASSIVI E ONERI FINANZIARI DIVERSI	Rs	5.169,58	0,00	5.166,48	5.166,48	-3,10		
		Cp	23.081,07	21.798,87	0,00	21.798,87	-1.282,20		
		T	28.250,65	21.798,87	5.166,48	26.965,35			
1090407	IMPOSTE E TASSE	Rs	1.524,69	142,07	0,00	142,07	-1.382,62		
		Cp	547,00	122,06	424,94	547,00	0,00		
		T	2.071,69	264,13	424,94	689,07			
SERVIZIO 4 - SERVIZIO IDRICO INTEGRATO									
	Rs	28.753,14	2.262,08	5.166,48	7.428,56	-21.324,58			
	Cp	31.697,07	23.742,20	6.526,21	30.268,41	-1.428,66			
	T	60.450,21	26.004,28	11.692,69	37.696,97				

Codice	Descrizione	Stanziam. definitivi di Bilancio		Determinazioni del Consiglio		Pagamenti		Residui da riportare		Impegni		Minori Spese	
Servizio 5 - Servizio smaltimento rifiuti													
1090501	PERSONALE	Rs	17.400,61	11.487,45	0,00	11.487,45	0,00	11.487,45	-5.913,16				
		Cp	22.731,00	9.870,96	12.736,51	22.607,47	-123,53						
		T	40.131,61	21.358,41	12.736,51	34.094,92							
1090503	PRESTAZIONE DI SERVIZI	Rs	381.229,74	343.188,74	0,00	343.188,74	-38.041,00						
		Cp	1.457.486,58	1.095.838,81	342.789,94	1.438.628,75	-18.857,83						
		T	1.838.716,32	1.439.027,55	342.789,94	1.781.817,49							
1090504	UTILIZZO DI BENI DI TERZI	Rs	0,00	0,00	0,00	0,00	0,00	0,00	0,00				
		Cp	30,00	0,00	30,00	30,00	0,00	0,00	0,00				
		T	30,00	0,00	30,00	30,00	0,00	0,00	0,00				
1090505	TRASFERIMENTI	Rs	0,00	0,00	0,00	0,00	0,00	0,00	0,00				
		Cp	3.000,00	0,00	3.000,00	3.000,00	0,00	0,00	0,00				
		T	3.000,00	0,00	3.000,00	3.000,00	0,00	0,00	0,00				
1090507	IMPOSTE E TASSE	Rs	1.817,83	770,22	287,55	1.057,77	-760,06						
		Cp	1.526,00	661,88	864,12	1.526,00	0,00						
		T	3.343,83	1.432,10	1.151,67	2.583,77							
SERVIZIO 5 - SERVIZIO SMALTIMENTO RIFIUTI													
		Rs	400.448,18	355.446,41	287,55	355.733,96	-44.714,22						
		Cp	1.484.773,58	1.106.371,65	359.420,57	1.465.792,22	-18.981,36						
		T	1.885.221,76	1.461.818,06	359.708,12	1.821.526,18							

Codice	Descrizione	Stanziam. definitivi di Bilancio		Determinazioni del Consiglio		Minori Spese	
		Pagamenti	Residui da riportare	Impegni			
SERVIZIO 4 - SERVIZIO IDRICO INTEGRATO							
Rs		28.753,14	2.262,08	5.166,48	7.428,56	-21.324,58	
Cp		31.697,07	23.742,20	6.526,21	30.268,41	-1.428,66	
Cs		60.450,21	26.004,28				
T				11.692,69	37.696,97		
SERVIZIO 5 - SERVIZIO SMALTIMENTO RIFIUTI							
Rs		400.448,18	355.446,41	287,55	355.733,96	-44.714,22	
Cp		1.484.773,58	1.106.371,65	359.420,57	1.465.792,22	-18.981,36	
Cs		1.885.221,76	1.461.818,06				
T				359.708,12	1.821.526,18		
FUNZIONE 9 - FUNZIONI RIGUARDANTI LA GESTIONE DEL TERRITORIO E DELL'AMBIENTE							
Rs		429.201,32	357.708,49	5.454,03	363.162,52	-66.038,80	
Cp		1.516.470,65	1.130.113,85	365.946,78	1.496.060,63	-20.410,02	
T		1.945.671,97	1.487.822,34	371.400,81	1.859.223,15		

Funzione 10 - Funzioni nel settore Sociale

Servizio 1 - Asili nido, servizi per l'infanzia e per i minori

1100101 PERSONALE							
Rs		87.375,47	85.031,76	1.809,60	86.841,36	-534,11	
Cp		77.391,00	69.858,71	7.532,29	77.391,00	0,00	
T		164.766,47	154.890,47	9.341,89	164.232,36		
1100102 ACQUISTO DI BENI DI CONSUMO E/O DI MATERIE PRIME							
Rs		996,83	996,83	0,00	996,83	0,00	
Cp		353,00	352,90	0,00	352,90	-0,10	
T		1.349,83	1.349,73	0,00	1.349,73		
1100103 PRESTAZIONE DI SERVIZI							
Rs		12.115,04	8.654,40	105,50	8.759,90	-3.355,14	
Cp		18.450,00	6.104,98	12.344,73	18.449,71	-0,29	
T		30.565,04	14.759,38	12.450,23	27.209,61		
1100104 UTILIZZO DI BENI DI TERZI							
Rs		17.390,50	8.135,75	9.254,75	17.390,50	0,00	
Cp		5.518,00	0,00	5.518,00	5.518,00	0,00	
T		22.908,50	8.135,75	14.772,75	22.908,50		

Codice	Descrizione	Stanziamenti definitivi di Bilancio		Determinazioni del Consiglio		Residui da riportare		Impegni		Minori Spese	
		Pagamenti	Residui da riportare	Impegni	Residui da riportare	Impegni	Minori Spese				
1100105	TRASFERIMENTI	Rs 441,00	0,00	441,00	441,00	441,00	0,00	441,00	441,00	0,00	0,00
		Cp 8.055,00	7.420,80	634,00	634,00	8.054,80	-0,20	8.054,80	8.054,80	-0,20	-0,20
		T 8.496,00	7.420,80	1.075,00	1.075,00	8.495,80		8.495,80	8.495,80		
1100107	IMPOSTE E TASSE	Rs 2.624,72	0,00	0,00	0,00	0,00		0,00	0,00	-2.624,72	
		Cp 5.456,00	2.324,17	3.131,83	3.131,83	5.456,00	0,00	5.456,00	5.456,00	0,00	0,00
		T 8.080,72	2.324,17	3.131,83	3.131,83	5.456,00		5.456,00	5.456,00		
1100108	ONERI STRAORDINARI DELLA GESTIONE CORRENTE	Rs 1.354,00	1.253,71	1.253,71	0,00	1.253,71	-100,29	1.253,71	1.253,71	-100,29	
		Cp 0,00	0,00	0,00	0,00	0,00	0,00	0,00	0,00	0,00	0,00
		T 1.354,00	1.253,71	1.253,71	0,00	1.253,71		1.253,71	1.253,71		
SERVIZIO 1 - ASILI NIDO, SERVIZI PER L'INFANZIA E PER I MINORI		Rs 122.297,56	104.072,45	11.610,85	11.610,85	115.683,30	-6.614,26	115.683,30	115.683,30	-6.614,26	
		Cp 115.223,00	86.061,56	29.160,85	29.160,85	115.222,41	-0,59	115.222,41	115.222,41	-0,59	
		T 237.520,56	190.134,01	40.771,70	40.771,70	230.905,71		230.905,71	230.905,71		
Servizio 2 - Servizi di prevenzione e riabilitazione											
1100201	PERSONALE	Rs 5.866,93	5.552,25	0,00	0,00	5.552,25	-314,68	5.552,25	5.552,25	-314,68	
		Cp 6.834,00	4.775,70	0,00	0,00	4.775,70	-2.058,30	4.775,70	4.775,70	-2.058,30	
		T 12.700,93	10.327,95	0,00	0,00	10.327,95		10.327,95	10.327,95		
1100205	TRASFERIMENTI	Rs 1.767,00	1.767,00	0,00	0,00	1.767,00	0,00	1.767,00	1.767,00	0,00	0,00
		Cp 8.800,00	5.900,00	2.900,00	2.900,00	8.800,00	0,00	8.800,00	8.800,00	0,00	0,00
		T 10.567,00	7.667,00	2.900,00	2.900,00	10.567,00		10.567,00	10.567,00		
1100207	IMPOSTE E TASSE	Rs 113,09	113,09	0,00	0,00	113,09	0,00	113,09	113,09	0,00	0,00
		Cp 311,00	311,00	0,00	0,00	311,00	0,00	311,00	311,00	0,00	0,00
		T 424,09	424,09	0,00	0,00	424,09		424,09	424,09		
SERVIZIO 2 - SERVIZI DI PREVENZIONE E RIABILITAZIONE		Rs 7.747,02	7.432,34	0,00	0,00	7.432,34	-314,68	7.432,34	7.432,34	-314,68	
		Cp 15.945,00	10.986,70	2.900,00	2.900,00	13.886,70	-2.058,30	13.886,70	13.886,70	-2.058,30	
		T 23.692,02	18.419,04	2.900,00	2.900,00	21.319,04		21.319,04	21.319,04		

Codice	Descrizione	Stanziam. definitivi di Bilancio	Pagamenti	Residui da riportare	Impegni	Minori Spese
--------	-------------	----------------------------------	-----------	----------------------	---------	--------------

Servizio 3 - Strutture residenziali e di ricovero per anziani

1100301	PERSONALE	Rs 7.328,66	4.246,65	0,00	4.246,65	-3.082,01
		Cp 5.512,00	3.650,70	0,00	3.650,70	-1.861,30
		T 12.840,66	7.897,35	0,00	7.897,35	
1100303	PRESTAZIONE DI SERVIZI	Rs 7.052,76	6.396,26	0,00	6.396,26	-656,50
		Cp 25.976,00	24.983,76	991,92	25.975,68	-0,32
		T 33.028,76	31.380,02	991,92	32.371,94	
1100305	TRASFERIMENTI	Rs 1.488,00	1.488,00	0,00	1.488,00	0,00
		Cp 796,00	0,00	796,00	796,00	0,00
		T 2.284,00	1.488,00	796,00	2.284,00	
1100307	IMPOSTE E TASSE	Rs 287,07	285,12	0,00	285,12	-1,95
		Cp 276,00	245,14	0,00	245,14	-30,86
		T 563,07	530,26	0,00	530,26	
1100308	ONERI STRAORDINARI DELLA GESTIONE CORRENTE	Rs 53,79	53,79	0,00	53,79	0,00
		Cp 0,00	0,00	0,00	0,00	0,00
		T 53,79	53,79	0,00	53,79	
SERVIZIO 3 - STRUTTURE RESIDENZIALI E DI RICOVERO PER ANZIANI		Rs 16.210,28	12.469,82	0,00	12.469,82	-3.740,46
		Cp 32.560,00	28.879,60	1.787,92	30.667,52	-1.892,48
		T 48.770,28	41.349,42	1.787,92	43.137,34	

Servizio 4 - Assistenza, beneficenza pubblica e servizi diversi alla persona

1100401	PERSONALE	Rs 64.781,80	40.905,04	7.975,74	48.880,78	-15.901,02
		Cp 65.904,00	34.455,37	18.950,67	53.406,04	-12.497,96
		T 130.685,80	75.360,41	26.926,41	102.286,82	

Codice	Descrizione	Stanziam. definitivi di Bilancio		Determinazioni del Consiglio		Minori Spese		
		Pagamenti	Residui da riportare	Impegni				
1100402	ACQUISTO DI BENI DI CONSUMO E/O DI MATERIE PRIME	Rs	0,00	0,00	0,00	0,00	0,00	
		Cp	8.040,00	0,00	7.660,63	0,00	7.660,63	-379,37
		T	8.040,00		7.660,63	0,00	7.660,63	
1100403	PRESTAZIONE DI SERVIZI	Rs	18.858,82	13.033,28	65,50	13.098,78	-5.760,04	
		Cp	73.220,00	51.685,30	14.972,13	66.657,43	-6.562,57	
		T	92.078,82	64.718,58	15.037,63	79.756,21		
1100404	UTILIZZO DI BENI DI TERZI	Rs	0,00	0,00	0,00	0,00	0,00	
		Cp	250,00	0,00	250,00	250,00	0,00	
		T	250,00	0,00	250,00	250,00		
1100407	IMPOSTE E TASSE	Rs	4.021,92	3.015,74	320,07	3.335,81	-686,11	
		Cp	3.575,00	2.694,03	880,74	3.574,77	-0,23	
		T	7.596,92	5.709,77	1.200,81	6.910,58		
SERVIZIO 4 - ASSISTENZA, BENEFICENZA PUBBLICA E SERVIZI DIVERSI ALLA PERSONA		Rs	87.662,54	56.954,06	8.361,31	65.315,37	-22.347,17	
		Cp	150.989,00	96.495,33	35.053,54	131.548,87	-19.440,13	
		T	238.651,54	153.449,39	43.414,85	196.864,24		

Codice	Descrizione	Stanziam. definitivi di Bilancio		Determinazioni del Consiglio		Minori Spese	
		Pagamenti	Residui da riportare	Impegni	Impegni	Impegni	Spese
SERVIZIO 1 - ASILI NIDO, SERVIZI PER L'INFANZIA E PER I MINORI							
Rs		122.297,56	104.072,45	11.610,85	115.683,30	-6.614,26	
Cp		115.223,00	86.061,56	29.160,85	115.222,41	-0,59	
Cs		237.520,56	190.134,01				
T				40.771,70	230.905,71		
SERVIZIO 2 - SERVIZI DI PREVENZIONE E RIABILITAZIONE							
Rs		7.747,02	7.432,34	0,00	7.432,34	-314,68	
Cp		15.945,00	10.986,70	2.900,00	13.886,70	-2.058,30	
Cs		23.692,02	18.419,04				
T				2.900,00	21.319,04		
SERVIZIO 3 - STRUTTURE RESIDENZIALI E DI RICOVERO PER ANZIANI							
Rs		16.210,28	12.469,82	0,00	12.469,82	-3.740,46	
Cp		32.560,00	28.879,60	1.787,92	30.667,52	-1.892,48	
Cs		48.770,28	41.349,42				
T				1.787,92	43.137,34		
SERVIZIO 4 - ASSISTENZA, BENEFICIENZA PUBBLICA E SERVIZI DIVERSI ALLA PERSONA							
Rs		87.662,54	56.954,06	8.361,31	65.315,37	-22.347,17	
Cp		150.989,00	96.495,33	35.053,54	131.548,87	-19.440,13	
Cs		238.651,54	153.449,39				
T				43.414,85	196.864,24		
FUNZIONE 10 - FUNZIONI NEL SETTORE SOCIALE							
Rs		233.917,40	180.928,67	19.972,16	200.900,83	-33.016,57	
Cp		314.717,00	222.423,19	68.902,31	291.325,50	-23.391,50	
T		548.634,40	403.351,86	88.874,47	492.226,33		

Funzione 11 - Funzioni nel campo dello Sviluppo economico

Servizio 6 - Servizi relativi all'Artigianato

PERSONALE							
1110601	PERSONALE	Rs	13.059,18	11.622,05	269,55	11.891,60	-1.167,58
		Cp	6.073,00	6.072,36	0,00	6.072,36	-0,64
		T	19.132,18	17.694,41	269,55	17.963,96	

Codice	Descrizione	Stanziamenti definitivi di Bilancio		Determinazioni del Consiglio		Residui da riportare		Impegni		Minori Spese		
		Pagamenti	Rs	Pagamenti	Rs	Pagamenti	Rs	Pagamenti	Rs	Pagamenti	Rs	Pagamenti
1110604	UTILIZZO DI BENI DI TERZI		0,00	0,00	0,00	0,00	0,00	0,00	0,00	0,00	0,00	0,00
		Cp	25,00	0,00	0,00	25,00	25,00	25,00	25,00	25,00	0,00	0,00
		T	25,00	0,00	0,00	25,00	25,00	25,00	25,00	25,00	0,00	0,00
1110607	IMPOSTE E TASSE		1.050,78	785,65	18,50	804,15	18,50	804,15	804,15	804,15	-246,63	0,00
		Cp	407,00	407,00	0,00	407,00	407,00	407,00	407,00	407,00	0,00	0,00
		T	1.457,78	1.192,65	18,50	1.211,15	1.211,15	1.211,15	1.211,15	1.211,15	-246,63	0,00
SERVIZIO 6 - SERVIZI RELATIVI ALL'ARTIGIANATO			14.109,96	12.407,70	288,05	12.695,75	288,05	12.695,75	12.695,75	12.695,75	-1.414,21	-1.414,21
	Cp	6.505,00	6.479,36	6.479,36	25,00	6.504,36	25,00	6.504,36	6.504,36	6.504,36	-0,64	-0,64
	T	20.614,96	18.887,06	18.887,06	313,05	19.200,11	313,05	19.200,11	19.200,11	19.200,11	-1.414,21	-1.414,21
SERVIZIO 6 - SERVIZI RELATIVI ALL'ARTIGIANATO			14.109,96	12.407,70	288,05	12.695,75	288,05	12.695,75	12.695,75	12.695,75	-1.414,21	-1.414,21
	Cp	6.505,00	6.479,36	6.479,36	25,00	6.504,36	25,00	6.504,36	6.504,36	6.504,36	-0,64	-0,64
	Cs	20.614,96	18.887,06	18.887,06	313,05	19.200,11	313,05	19.200,11	19.200,11	19.200,11	-1.414,21	-1.414,21
FUNZIONE 11 - FUNZIONI NEL CAMPO DELLO SVILUPPO ECONOMICO			14.109,96	12.407,70	288,05	12.695,75	288,05	12.695,75	12.695,75	12.695,75	-1.414,21	-1.414,21
	Cp	6.505,00	6.479,36	6.479,36	25,00	6.504,36	25,00	6.504,36	6.504,36	6.504,36	-0,64	-0,64
	T	20.614,96	18.887,06	18.887,06	313,05	19.200,11	313,05	19.200,11	19.200,11	19.200,11	-1.414,21	-1.414,21

Funzione 12 - Funzioni relative ai Servizi produttivi

Servizio 1 - Distribuzione Gas

1120101	PERSONALE		1.783,25	855,69	0,00	855,69	0,00	855,69	855,69	855,69	-927,56	-927,56
		Cp	1.821,00	734,85	1.047,05	1.047,05	1.781,90	1.047,05	1.781,90	1.781,90	-39,10	-39,10
		T	3.604,25	1.590,54	1.047,05	1.047,05	2.637,59	1.047,05	2.637,59	2.637,59	-927,56	-927,56
1120105	TRASFERIMENTI		261.128,77	0,00	261.128,77	261.128,77	261.128,77	261.128,77	261.128,77	261.128,77	0,00	0,00
		Cp	260.150,00	0,00	224.865,63	224.865,63	224.865,63	224.865,63	224.865,63	224.865,63	-35.284,37	-35.284,37
		T	521.278,77	0,00	485.994,40	485.994,40	485.994,40	485.994,40	485.994,40	485.994,40	-35.284,37	-35.284,37

Codice	Descrizione	Stanziam. definitivi di Bilancio		Determinazioni del Consiglio		Minori Spese	
		Pagamenti	Residui da riportare	Impegni			
1120106	INTERESSI PASSIVI E ONERI FINANZIARI DIVERSI						
		Rs	0,00	0,00	0,00	0,00	0,00
		Cp	590,65	0,00	590,65		-0,35
		T	590,65	0,00	590,65		
1120107	IMPOSTE E TASSE						
		Rs	117,06	0,00	57,29	57,29	-59,77
		Cp	120,00	70,81	49,19	120,00	0,00
		T	237,06	70,81	106,48	177,29	
SERVIZIO 1 - DISTRIBUZIONE GAS							
		Rs	263.029,08	261.128,77	912,98	262.041,75	-987,33
		Cp	262.682,00	225.983,49	1.374,69	227.358,18	-35.323,82
		T	525.711,08	487.112,26	2.287,67	489.399,93	
SERVIZIO 1 - DISTRIBUZIONE GAS							
		Rs	263.029,08	261.128,77	912,98	262.041,75	-987,33
		Cp	262.682,00	225.983,49	1.374,69	227.358,18	-35.323,82
		Cs	525.711,08	487.112,26	2.287,67	489.399,93	
		T					
FUNZIONE 12 - FUNZIONI RELATIVE AI SERVIZI PRODUTTIVI							
		Rs	263.029,08	261.128,77	912,98	262.041,75	-987,33
		Cp	262.682,00	225.983,49	1.374,69	227.358,18	-35.323,82
		T	525.711,08	487.112,26	2.287,67	489.399,93	

Codice	Descrizione	Stanziamenti definitivi di Bilancio		Determinazioni del Consiglio		Minori Spese	
		Pagamenti	Residui da riportare	Impegni			
FUNZIONE 1 - FUNZIONI GENERALI DI AMMINISTRAZIONE, DI GESTIONE E DI CONTROLLO							
Rs		191.774,33	157.390,81	4.865,82	162.246,63		-29.527,70
Cp		365.073,52	155.894,95	117.371,61	273.266,56		-91.806,96
Cs		556.847,85	313.275,76				
T				122.237,43	435.513,19		
FUNZIONE 3 - FUNZIONI DI POLIZIA LOCALE							
Rs		182.333,60	120.381,95	45.695,36	166.077,31		-16.256,29
Cp		364.083,35	98.710,71	179.940,50	278.651,21		-85.432,14
Cs		546.416,95	219.092,66				
T				225.635,86	444.728,52		
FUNZIONE 4 - FUNZIONI DI ISTRUZIONE PUBBLICA							
Rs		7.751,80	7.750,00	0,00	7.750,00		-1,80
Cp		221.354,44	119.406,02	97.260,68	216.666,70		-4.687,74
Cs		229.106,24	127.156,02				
T				97.260,68	224.416,70		
FUNZIONE 8 - FUNZIONI NEL CAMPO DELLA VIABILITÀ E DEI TRASPORTI							
Rs		249.885,31	84.156,93	160.326,76	244.483,69		-5.401,62
Cp		276.891,00	60.991,39	213.586,31	274.577,70		-2.313,30
Cs		526.776,31	145.148,32				
T				373.913,07	519.061,39		
FUNZIONE 9 - FUNZIONI RIGUARDANTI LA GESTIONE DEL TERRITORIO E DELL'AMBIENTE							
Rs		429.201,32	357.708,49	5.454,03	363.162,52		-66.038,80
Cp		1.516.470,65	1.130.113,85	365.946,78	1.496.060,63		-20.410,02
Cs		1.945.671,97	1.487.822,34				
T				371.400,81	1.859.223,15		
FUNZIONE 10 - FUNZIONI NEL SETTORE SOCIALE							
Rs		233.917,40	180.928,67	19.972,16	200.900,83		-33.016,57
Cp		314.717,00	222.423,19	68.902,31	291.325,50		-23.391,50
Cs		548.634,40	403.351,86				
T				88.874,47	492.226,33		
FUNZIONE 11 - FUNZIONI NEL CAMPO DELLO SVILUPPO ECONOMICO							
Rs		14.109,96	12.407,70	286,05	12.695,75		-1.414,21
Cp		6.505,00	6.479,36	25,00	6.504,36		-0,64
Cs		20.614,96	18.887,06				
T				313,05	19.200,11		

Codice	Descrizione	Stanziamanti definitivi di Bilancio		Determinazioni del Consiglio		Minori Spese	
		Pagamenti	Residui da riportare	Impegni			
FUNZIONE 12 - FUNZIONI RELATIVE AI SERVIZI PRODUTTIVI							
Rs		263.029,08	912,98	261.128,77	262.041,75	-987,33	
Cp		262.682,00	1.374,69	225.983,49	227.358,18	-35.323,82	
Cs		525.711,08	2.287,67				
T				487.112,26	489.399,93		
TITOLO 1 - SPESE CORRENTI							
Rs		1.572.002,80	921.627,53	497.730,95	1.419.358,48	-152.644,32	
Cp		3.327.776,96	1.795.394,16	1.269.016,68	3.064.410,84	-263.366,12	
T		4.899.779,76	2.717.021,69	1.766.747,63	4.483.769,32		

Titolo 2 - Spese in Conto capitale

Funzione 1 - Funzioni generali di amministrazione, di gestione e di controllo

Servizio 8 - Altri Servizi generali

2010805	ACQUISIZIONE DI BENI MOBILI, MACCHINE ED ATTREZZATURE TECNICO-SCIENTIFICHE	Rs	14.784,83	8.449,65	405,59	8.855,24	-5.929,59
		Cp	32.000,00	10.258,07	16.064,46	26.322,53	-5.677,47
		T	46.784,83	18.707,72	16.470,05	35.177,77	
SERVIZIO 8 - ALTRI SERVIZI GENERALI		Rs	14.784,83	8.449,65	405,59	8.855,24	-5.929,59
		Cp	32.000,00	10.258,07	16.064,46	26.322,53	-5.677,47
		T	46.784,83	18.707,72	16.470,05	35.177,77	
SERVIZIO 8 - ALTRI SERVIZI GENERALI		Rs	14.784,83	8.449,65	405,59	8.855,24	-5.929,59
		Cp	32.000,00	10.258,07	16.064,46	26.322,53	-5.677,47
		Cs	46.784,83	18.707,72			
		T			16.470,05	35.177,77	
FUNZIONE 1 - FUNZIONI GENERALI DI AMMINISTRAZIONE, DI GESTIONE E DI CONTROLLO		Rs	14.784,83	8.449,65	405,59	8.855,24	-5.929,59
		Cp	32.000,00	10.258,07	16.064,46	26.322,53	-5.677,47
		T	46.784,83	18.707,72	16.470,05	35.177,77	

Codice	Descrizione	Stanziam. definitivi di Bilancio	Pagamenti	Determinazioni del Consiglio Residui da riportare	Impegni	Minori Spese
Funzione 3 - Funzioni di Polizia locale						
Servizio 1 - Polizia municipale						
2030105	ACQUISIZIONE DI BENI MOBILI, MACCHINE ED ATTREZZATURE TECNICO-SCIENTIFICHE	Rs 12.850,21	8.349,00	0,00	8.349,00	-4.501,21
		Cp 23.000,00	22.948,20	0,00	22.948,20	-51,80
		T 35.850,21	31.297,20	0,00	31.297,20	
SERVIZIO 1 - POLIZIA MUNICIPALE						
		Rs 12.850,21	8.349,00	0,00	8.349,00	-4.501,21
		Cp 23.000,00	22.948,20	0,00	22.948,20	-51,80
		T 35.850,21	31.297,20	0,00	31.297,20	
SERVIZIO 1 - POLIZIA MUNICIPALE						
		Rs 12.850,21	8.349,00	0,00	8.349,00	-4.501,21
		Cp 23.000,00	22.948,20	0,00	22.948,20	-51,80
		Cs 35.850,21	31.297,20			
		T		0,00	31.297,20	
FUNZIONE 3 - FUNZIONI DI POLIZIA LOCALE						
		Rs 12.850,21	8.349,00	0,00	8.349,00	-4.501,21
		Cp 23.000,00	22.948,20	0,00	22.948,20	-51,80
		T 35.850,21	31.297,20	0,00	31.297,20	
Funzione 4 - Funzioni di Istruzione pubblica						
Servizio 2 - Istruzione elementare						
2040201	ACQUISIZIONE DI BENI IMMOBILI	Rs 0,00	0,00	0,00	0,00	0,00
		Cp 50.000,00	35.975,10	0,00	35.975,10	-14.024,90
		T 50.000,00	35.975,10	0,00	35.975,10	
SERVIZIO 2 - ISTRUZIONE ELEMENTARE						
		Rs 0,00	0,00	0,00	0,00	0,00
		Cp 50.000,00	35.975,10	0,00	35.975,10	-14.024,90
		T 50.000,00	35.975,10	0,00	35.975,10	

Codice	Descrizione	Stanziam. definitivi di Bilancio	Pagamenti	Determinazioni del Consiglio	Residui da riportare	Impegni	Minori Spese
Servizio 3 - Istruzione media							
2040301	ACQUISIZIONE DI BENI IMMOBILI	Rs 0,00	0,00	0,00	0,00	0,00	0,00
		Cp 25.000,00	9.999,54	0,00	0,00	9.999,54	-15.000,46
		T 25.000,00	9.999,54	0,00	0,00	9.999,54	
SERVIZIO 3 - ISTRUZIONE MEDIA							
		Rs 0,00	0,00	0,00	0,00	0,00	0,00
		Cp 25.000,00	9.999,54	0,00	0,00	9.999,54	-15.000,46
		T 25.000,00	9.999,54	0,00	0,00	9.999,54	
Servizio 5 - Assistenza scolastica, trasporto, refezione e altri servizi							
2040501	ACQUISIZIONE DI BENI IMMOBILI	Rs 0,00	0,00	0,00	0,00	0,00	0,00
		Cp 955.000,00	54.950,49	25.267,63	25.267,63	80.218,12	-874.781,88
		T 955.000,00	54.950,49	25.267,63	25.267,63	80.218,12	
SERVIZIO 5 - ASSISTENZA SCOLASTICA, TRASPORTO, REFEZIONE E ALTRI SERVIZI							
		Rs 0,00	0,00	0,00	0,00	0,00	0,00
		Cp 955.000,00	54.950,49	25.267,63	25.267,63	80.218,12	-874.781,88
		T 955.000,00	54.950,49	25.267,63	25.267,63	80.218,12	

Codice	Descrizione	Stanziamanti definitivi di Bilancio		Determinazioni del Consiglio		Minori Spese	
		Pagamenti	Residui da riportare	Impegni			
SERVIZIO 2 - ISTRUZIONE ELEMENTARE							
Rs		0,00	0,00	0,00	0,00	0,00	0,00
Cp		50.000,00	35.975,10	0,00	35.975,10		-14.024,90
Cs		50.000,00	35.975,10				
T				0,00	35.975,10		
SERVIZIO 3 - ISTRUZIONE MEDIA							
Rs		0,00	0,00	0,00	0,00	0,00	0,00
Cp		25.000,00	9.999,54	0,00	9.999,54		-15.000,46
Cs		25.000,00	9.999,54				
T				0,00	9.999,54		
SERVIZIO 5 - ASSISTENZA SCOLASTICA, TRASPORTO, REFEZIONE E ALTRI SERVIZI							
Rs		0,00	0,00	0,00	0,00	0,00	0,00
Cp		955.000,00	54.950,49	25.267,63	80.218,12		-874.781,88
Cs		955.000,00	54.950,49				
T				25.267,63	80.218,12		
FUNZIONE 4 - FUNZIONI DI ISTRUZIONE PUBBLICA							
Rs		0,00	0,00	0,00	0,00	0,00	0,00
Cp		1.030.000,00	100.925,13	25.267,63	126.192,76		-903.807,24
Cs		1.030.000,00	100.925,13				
T				25.267,63	126.192,76		

Funzione 8 - Funzioni nel campo della Viabilità e dei Trasporti

Servizio 1 - Viabilità, circolazione stradale e servizi connessi

2080101	ACQUISIZIONE DI BENI IMMOBILI	Rs	746.191,31	275.728,23	455.941,59	731.669,82	-14.521,49
		Cp	330.659,89	7.173,23	188.559,98	195.733,21	-134.926,68
		T	1.076.851,20	282.901,46	644.501,57	927.403,03	
2080105	ACQUISIZIONE DI BENI MOBILI, MACCHINE ED ATTREZZATURE TECNICO-SCIENTIFICHE	Rs	292,02	292,02	0,00	292,02	0,00
		Cp	14.000,00	12.590,00	973,56	13.563,56	-436,44
		T	14.292,02	12.882,02	973,56	13.855,58	
2080106	INCARICHI PROFESSIONALI ESTERNI	Rs	30.000,00	10.150,40	19.849,60	30.000,00	0,00
		Cp	0,00	0,00	0,00	0,00	0,00
		T	30.000,00	10.150,40	19.849,60	30.000,00	

Codice	Descrizione	Stanziamanti definitivi di Bilancio		Determinazioni del Consiglio		Impegni		Minori Spese	
		Pagamenti	Residui da riportare	Pagamenti	Residui da riportare	Impegni	Impegni	Minori Spese	Minori Spese
SERVIZIO 1 - VIABILITÀ, CIRCOLAZIONE STRADALE E SERVIZI CONNESSI									
	Rs	776.483,33	286.170,65	475.791,19	761.961,84	-14.521,49			
	Cp	344.659,89	19.763,23	189.533,54	209.296,77	-135.363,12			
	T	1.121.143,22	305.933,88	665.324,73	971.258,61				
SERVIZIO 2 - ILLUMINAZIONE PUBBLICA E SERVIZI CONNESSI									
2080201 ACQUISIZIONE DI BENI IMMOBILI									
	Rs	22.195,83	9.811,61	12.384,22	22.195,83	0,00			
	Cp	13.925,00	3.921,53	7.500,00	11.421,53	-2.503,47			
	T	36.120,83	13.733,14	19.884,22	33.617,36				
2080209 CONFERIMENTI DI CAPITALE									
	Rs	0,00	0,00	0,00	0,00	0,00			
	Cp	500,00	0,00	500,00	500,00	0,00			
	T	500,00	0,00	500,00	500,00				
SERVIZIO 2 - ILLUMINAZIONE PUBBLICA E SERVIZI CONNESSI									
	Rs	22.195,83	9.811,61	12.384,22	22.195,83	0,00			
	Cp	14.425,00	3.921,53	8.000,00	11.921,53	-2.503,47			
	T	36.620,83	13.733,14	20.384,22	34.117,36				
SERVIZIO 1 - VIABILITÀ, CIRCOLAZIONE STRADALE E SERVIZI CONNESSI									
	Rs	776.483,33	286.170,65	475.791,19	761.961,84	-14.521,49			
	Cp	344.659,89	19.763,23	189.533,54	209.296,77	-135.363,12			
	Cs	1.121.143,22	305.933,88						
	T			665.324,73	971.258,61				
SERVIZIO 2 - ILLUMINAZIONE PUBBLICA E SERVIZI CONNESSI									
	Rs	22.195,83	9.811,61	12.384,22	22.195,83	0,00			
	Cp	14.425,00	3.921,53	8.000,00	11.921,53	-2.503,47			
	Cs	36.620,83	13.733,14						
	T			20.384,22	34.117,36				
FUNZIONE 8 - FUNZIONI NEL CAMPO DELLA VIABILITÀ E DEI TRASPORTI									
	Rs	798.679,16	295.982,26	488.175,41	784.157,67	-14.521,49			
	Cp	359.084,89	23.684,76	197.533,54	221.218,30	-137.866,59			
	T	1.157.764,05	319.667,02	685.708,95	1.005.375,97				

Codice	Descrizione	Stanziamenti definitivi di Bilancio	Pagamenti	Determinazioni del Consiglio	Residui da riportare	Impegni	Minori Spese
--------	-------------	--	-----------	------------------------------	----------------------	---------	-----------------

Funzione 9 - Funzioni riguardanti la gestione del Territorio e dell'Ambiente

Servizio 4 - Servizio idrico integrato

2090401	ACQUISIZIONE DI BENI IMMOBILI	Rs 23.069,36	10.801,77	3.057,60	13.859,37	-9.209,99	
		Cp 0,00	0,00	0,00	0,00	0,00	
		T 23.069,36	10.801,77	3.057,60	13.859,37		
SERVIZIO 4 - SERVIZIO IDRICO INTEGRATO							
		Rs 23.069,36	10.801,77	3.057,60	13.859,37	-9.209,99	
		Cp 0,00	0,00	0,00	0,00	0,00	
		T 23.069,36	10.801,77	3.057,60	13.859,37		

Servizio 5 - Servizio smaltimento rifiuti

2090501	ACQUISIZIONE DI BENI IMMOBILI	Rs 0,00	0,00	0,00	0,00	0,00	
		Cp 41.500,00	0,00	0,00	0,00	-41.500,00	
		T 41.500,00	0,00	0,00	0,00		
SERVIZIO 5 - SERVIZIO SMALTIMENTO RIFIUTI							
		Rs 2.031,69	0,00	229,94	229,94	-1.801,75	
		Cp 54.418,00	31.049,24	21.568,72	52.617,96	-1.800,04	
		T 56.449,69	31.049,24	21.798,66	52.847,90		
SERVIZIO 5 - SERVIZIO SMALTIMENTO RIFIUTI							
		Rs 0,00	0,00	0,00	0,00	0,00	
		Cp 38.500,00	0,00	0,00	0,00	-38.500,00	
		T 38.500,00	0,00	0,00	0,00		
		Rs 2.031,69	0,00	229,94	229,94	-1.801,75	
		Cp 134.418,00	31.049,24	21.568,72	52.617,96	-81.800,04	
		T 136.449,69	31.049,24	21.798,66	52.847,90		

Codice	Descrizione	Stanziam. definitivi di Bilancio		Determinazioni del Consiglio		Minori Spese	
		Pagamenti	Residui da riportare	Impegni			
SERVIZIO 4 - SERVIZIO IDRICO INTEGRATO							
Rs		23.069,36	10.801,77	3.057,60	13.859,37	-9.209,99	
Cp		0,00	0,00	0,00	0,00	0,00	
Cs		23.069,36	10.801,77				
T			3.057,60		13.859,37		
SERVIZIO 5 - SERVIZIO SMALTIMENTO RIFIUTI							
Rs		2.031,69	0,00	229,94	229,94	-1.801,75	
Cp		134.418,00	31.049,24	21.568,72	52.617,96	-81.800,04	
Cs		136.449,69	31.049,24				
T			21.798,66		52.847,90		
FUNZIONE 9 - FUNZIONI RIGUARDANTI LA GESTIONE DEL TERRITORIO E DELL'AMBIENTE							
Rs		25.101,05	10.801,77	3.287,54	14.089,31	-11.011,74	
Cp		134.418,00	31.049,24	21.568,72	52.617,96	-81.800,04	
T		159.519,05	41.851,01	24.856,26	66.707,27		

Funzione 10 - Funzioni nel settore Sociale

Servizio 1 - Asili nido, servizi per l'infanzia e per i minori

2100105	ACQUISIZIONE DI BENI MOBILI, MACCHINE ED ATTREZZATURE TECNICO-SCIENTIFICHE	Rs	810,68	0,00	0,00	0,00	-810,68
		Cp	0,00	0,00	0,00	0,00	0,00
		T	810,68	0,00	0,00	0,00	
SERVIZIO 1 - ASILI NIDO, SERVIZI PER L'INFANZIA E PER I MINORI							
		Rs	810,68	0,00	0,00	0,00	-810,68
		Cp	0,00	0,00	0,00	0,00	0,00
		T	810,68	0,00	0,00	0,00	

Servizio 3 - Strutture residenziali e di ricovero per anziani

2100301	ACQUISIZIONE DI BENI IMMOBILI	Rs	500,00	0,00	0,00	0,00	-500,00
		Cp	0,00	0,00	0,00	0,00	0,00
		T	500,00	0,00	0,00	0,00	

Codice	Descrizione	Stanziam. definitivi di Bilancio		Determinazioni del Consiglio		Minori Spese	
		Pagamenti	Residui da riportare	Impegni			
2100305	ACQUISIZIONE DI BENI MOBILI, MACCHINE ED ATTREZZATURE TECNICO-SCIENTIFICHE	Rs	503,86	0,00	0,00	0,00	-503,86
		Cp	0,00	0,00	0,00	0,00	0,00
		T	503,86	0,00	0,00	0,00	
SERVIZIO 3 - STRUTTURE RESIDENZIALI E DI RICOVERO PER ANZIANI							
		Rs	1.003,86	0,00	0,00	0,00	-1.003,86
		Cp	0,00	0,00	0,00	0,00	0,00
		T	1.003,86	0,00	0,00	0,00	
Servizio 4 - Assistenza, beneficenza pubblica e servizi diversi alla persona							
2100405	ACQUISIZIONE DI BENI MOBILI, MACCHINE ED ATTREZZATURE TECNICO-SCIENTIFICHE	Rs	12.000,00	9.338,46	0,00	9.338,46	-2.661,54
		Cp	0,00	0,00	0,00	0,00	0,00
		T	12.000,00	9.338,46	0,00	9.338,46	
SERVIZIO 4 - ASSISTENZA, BENEFICIENZA PUBBLICA E SERVIZI DIVERSI ALLA PERSONA							
		Rs	12.000,00	9.338,46	0,00	9.338,46	-2.661,54
		Cp	0,00	0,00	0,00	0,00	0,00
		T	12.000,00	9.338,46	0,00	9.338,46	

Codice	Descrizione	Stanziam. definitivi di Bilancio		Determinazioni del Consiglio		Minori Spese	
		Pagamenti	Residui da riportare	Impegni			
SERVIZIO 1 - ASILI NIDO, SERVIZI PER L'INFANZIA E PER I MINORI							
	Rs	810,68	0,00	0,00	0,00	0,00	-810,68
	Cp	0,00	0,00	0,00	0,00	0,00	0,00
	Cs	810,68	0,00				
	T			0,00		0,00	
SERVIZIO 3 - STRUTTURE RESIDENZIALI E DI RICOVERO PER ANZIANI							
	Rs	1.003,86	0,00	0,00	0,00	0,00	-1.003,86
	Cp	0,00	0,00	0,00	0,00	0,00	0,00
	Cs	1.003,86	0,00				
	T			0,00		0,00	
SERVIZIO 4 - ASSISTENZA, BENEFICIENZA PUBBLICA E SERVIZI DIVERSI ALLA PERSONA							
	Rs	12.000,00	9.338,46	0,00	0,00	9.338,46	-2.661,54
	Cp	0,00	0,00	0,00	0,00	0,00	0,00
	Cs	12.000,00	9.338,46				
	T			0,00		9.338,46	
FUNZIONE 10 - FUNZIONI NEL SETTORE SOCIALE							
	Rs	13.814,54	9.338,46	0,00	0,00	9.338,46	-4.476,08
	Cp	0,00	0,00	0,00	0,00	0,00	0,00
	T	13.814,54	9.338,46	0,00	0,00	9.338,46	

Codice	Descrizione	Stanziam. definitivi di Bilancio		Determinazioni del Consiglio		Minori Spese	
		Pagamenti	Residui da riportare	Impegni			
FUNZIONE 1 - FUNZIONI GENERALI DI AMMINISTRAZIONE, DI GESTIONE E DI CONTROLLO							
Rs		14.784,83	8.449,65	405,59	8.855,24		-5.929,59
Cp		32.000,00	10.258,07	16.064,46	26.322,53		-5.677,47
Cs		46.784,83	18.707,72				
T			16.470,05	16.470,05	35.177,77		
FUNZIONE 3 - FUNZIONI DI POLIZIA LOCALE							
Rs		12.850,21	8.349,00	0,00	8.349,00		-4.501,21
Cp		23.000,00	22.948,20	0,00	22.948,20		-51,80
Cs		35.850,21	31.297,20				
T			0,00	0,00	31.297,20		
FUNZIONE 4 - FUNZIONI DI ISTRUZIONE PUBBLICA							
Rs		0,00	0,00	0,00	0,00		0,00
Cp		1.030.000,00	100.925,13	25.267,63	126.192,76		-903.807,24
Cs		1.030.000,00	100.925,13				
T			25.267,63	25.267,63	126.192,76		
FUNZIONE 8 - FUNZIONI NEL CAMPO DELLA VIABILITÀ E DEI TRASPORTI							
Rs		798.679,16	295.982,26	488.175,41	784.157,67		-14.521,49
Cp		359.084,89	23.684,76	197.533,54	221.218,30		-137.866,59
Cs		1.157.764,05	319.667,02				
T			685.708,95	685.708,95	1.005.375,97		
FUNZIONE 9 - FUNZIONI RIGUARDANTI LA GESTIONE DEL TERRITORIO E DELL'AMBIENTE							
Rs		25.101,05	10.801,77	3.287,54	14.089,31		-11.011,74
Cp		134.418,00	31.049,24	21.568,72	52.617,96		-81.800,04
Cs		159.519,05	41.851,01				
T			24.856,26	24.856,26	66.707,27		
FUNZIONE 10 - FUNZIONI NEL SETTORE SOCIALE							
Rs		13.814,54	9.338,46	0,00	9.338,46		-4.476,08
Cp		0,00	0,00	0,00	0,00		0,00
Cs		13.814,54	9.338,46				
T			0,00	0,00	9.338,46		
TITOLO 2 - SPESE IN CONTO CAPITALE							
Rs		865.229,79	332.921,14	491.868,54	824.789,68		-40.440,11
Cp		1.578.502,89	188.865,40	260.434,35	449.299,75		-1.129.203,14
T		2.443.732,68	521.786,54	752.302,89	1.274.089,43		

Stanziamenti definitivi di Bilancio	Pagamenti	Determinazioni del Consiglio	Impegni	Minori Spese

Titolo 3 - Spese per rimborso di prestiti

Funzione 1 - Funzioni generali di amministrazione, di gestione e di controllo

Servizio 3 - Gestione economica, finanziaria, provveditorato e controllo di gestione

3010301	RIMBORSO PER ANTICIPAZIONI DI CASSA	Rs	0,00	0,00	0,00	0,00
		Cp	10.000,00	0,00	0,00	-10.000,00
		T	10.000,00	0,00	0,00	
3010303	RIMBORSO DI QUOTA CAPITALE DI MUTUI E PRESTITI	Rs	9.494,46	9.493,35	9.493,35	-1,11
		Cp	44.316,00	44.124,70	44.124,70	-191,30
		T	53.810,46	9.493,35	53.618,05	
3010304	RIMBORSO DI PRESTITI OBBLIGAZIONARI	Rs	0,00	0,00	0,00	0,00
		Cp	4.060,71	4.060,71	4.060,71	0,00
		T	4.060,71	4.060,71	4.060,71	
SERVIZIO 3 - GESTIONE ECONOMICA, FINANZIARIA, PROVVEDITORATO E CONTROLLO DI GESTIONE		Rs	9.494,46	9.493,35	9.493,35	-1,11
		Cp	58.376,71	48.185,41	48.185,41	-10.191,30
		T	67.871,17	9.493,35	57.678,76	
SERVIZIO 3 - GESTIONE ECONOMICA, FINANZIARIA, PROVVEDITORATO E CONTROLLO DI GESTIONE		Rs	9.494,46	9.493,35	9.493,35	-1,11
		Cp	58.376,71	48.185,41	48.185,41	-10.191,30
		Cs	67.871,17	48.185,41	48.185,41	
		T	9.493,35	57.678,76	57.678,76	
FUNZIONE 1 - FUNZIONI GENERALI DI AMMINISTRAZIONE, DI GESTIONE E DI CONTROLLO		Rs	9.494,46	9.493,35	9.493,35	-1,11
		Cp	58.376,71	48.185,41	48.185,41	-10.191,30
		T	67.871,17	48.185,41	48.185,41	
		T	9.493,35	57.678,76	57.678,76	

Codice	Descrizione	Stanziamenti definitivi di Bilancio		Determinazioni del Consiglio		Minori Spese	
		Pagamenti	Residui da riportare	Impegni	Impegni	Impegni	Impegni
FUNZIONE 1 - FUNZIONI GENERALI DI AMMINISTRAZIONE, DI GESTIONE E DI CONTROLLO							
	Rs	9.494,46	0,00	9.493,35	9.493,35	9.493,35	-1,11
	Cp	58.376,71	48.185,41	0,00	0,00	48.185,41	-10.191,30
	Cs	67.871,17	48.185,41				
	T			9.493,35		57.678,76	
TITOLO 3 - SPESE PER RIMBORSO DI PRESTITI							
	Rs	9.494,46	0,00	9.493,35	9.493,35	9.493,35	-1,11
	Cp	58.376,71	48.185,41	0,00	0,00	48.185,41	-10.191,30
	T	67.871,17	48.185,41			57.678,76	

Titolo 4 - Spese per servizi per conto terzi

4000001	RITENUTE PREVIDENZIALI ED ASSISTENZIALI AL PERSONALE	Rs	0,00	0,00	0,00	0,00	0,00	0,00
		Cp	10.000,00	0,00	0,00	0,00	0,00	-10.000,00
		T	10.000,00	0,00		0,00		
4000002	RITENUTE ERARIALI	Rs	3.655,88	0,00	108,00	108,00	108,00	-3.547,88
		Cp	25.000,00	11.441,66	0,00	11.441,66	11.441,66	-13.558,34
		T	28.655,88	11.441,66	108,00	11.549,66		
4000003	ALTRE RITENUTE AL PERSONALE PER CONTO DI TERZI	Rs	0,00	0,00	0,00	0,00	0,00	0,00
		Cp	1.000,00	0,00	0,00	0,00	0,00	-1.000,00
		T	1.000,00	0,00		0,00		
4000004	DEPOSITI CAUZIONALI	Rs	7.988,06	0,00	7.988,06	7.988,06	7.988,06	0,00
		Cp	12.000,00	0,00	0,00	0,00	0,00	-12.000,00
		T	19.988,06	0,00	7.988,06	7.988,06		
4000005	RIMBORSO SPESE PER SERVIZI PER CONTO TERZI	Rs	29.421,08	13.865,42	10.223,91	24.089,33	24.089,33	-5.331,75
		Cp	200.000,00	56.316,36	0,00	56.316,36	56.316,36	-143.683,64
		T	229.421,08	70.181,78	10.223,91	80.405,69	80.405,69	

Codice	Descrizione	Stanziam. definitivi di Bilancio		Determinazioni del Consiglio		Impegni	Minori Spese
		Pagamenti	Residui da riportare	Pagamenti	Residui da riportare		
4000006	RIMBORSO DI ANTICIPAZIONI DI FONDI PER SERVIZIO ECONOMATO	Rs	0,00	0,00	0,00	0,00	0,00
		Cp	1.000,00	0,00	0,00	0,00	-1.000,00
		T	1.000,00	0,00	0,00	0,00	
4000007	DEPOSITO PER SPESE CONTRATTUALI	Rs	0,00	0,00	0,00	0,00	0,00
		Cp	1.000,00	0,00	0,00	0,00	-1.000,00
		T	1.000,00	0,00	0,00	0,00	
TITOLO 4 - SPESE PER SERVIZI PER CONTO TERZI		Rs	41.065,02	13.865,42	18.319,97	32.185,39	-8.879,63
	Cp	250.000,00	67.758,02	67.758,02	0,00	67.758,02	-182.241,98
	T	291.065,02	81.623,44	18.319,97		99.943,41	

Codice	Descrizione	Determinazioni del Consiglio			Minori Spese
		Stanziam. definitivi di Bilancio	Pagamenti	Residui da riportare	
TITOLO 1 - SPESE CORRENTI					
Rs	1.572.002,80	921.627,53	497.730,95	1.419.358,48	-152.644,32
Cp	3.327.776,96	1.795.394,16	1.269.016,68	3.064.410,84	-263.366,12
Cs	4.899.779,76	2.717.021,69			
T			1.766.747,63	4.483.769,32	
TITOLO 2 - SPESE IN CONTO CAPITALE					
Rs	865.229,79	332.921,14	491.868,54	824.789,68	-40.440,11
Cp	1.578.502,89	188.865,40	260.434,35	449.299,75	-1.129.203,14
Cs	2.443.732,68	521.786,54			
T			752.302,89	1.274.089,43	
TITOLO 3 - SPESE PER RIMBORSO DI PRESTITI					
Rs	9.494,46	0,00	9.493,35	9.493,35	-1,11
Cp	58.376,71	48.185,41	0,00	48.185,41	-10.191,30
Cs	67.871,17	48.185,41			
T			9.493,35	57.678,76	
TITOLO 4 - SPESE PER SERVIZI PER CONTO TERZI					
Rs	41.065,02	13.865,42	18.319,97	32.185,39	-8.879,63
Cp	250.000,00	67.758,02	0,00	67.758,02	-182.241,98
Cs	291.065,02	81.623,44			
T			18.319,97	99.943,41	
TOTALE GENERALE SPESE					
Rs	2.487.792,07	1.268.414,09	1.017.412,81	2.285.826,90	-201.965,17
Cp	5.214.656,56	2.100.202,99	1.529.451,03	3.629.654,02	-1.585.002,54
Cs	7.702.448,63	3.368.617,08			
T			2.546.863,84	5.915.480,92	

Unione dei Comuni della Valle del Garza

Provincia di Brescia

Rendiconto della Gestione 2014

Allegati

Elenco allegati al rendiconto della gestione 2014

Allegato n. 1	Caratteristiche fisiche e geologiche	Allegato n. 28	Mutui deliberati nel corso dell'esercizio
Allegato n. 2	Andamento demografico generale	Allegato n. 29	Riconciliazione servizi per conto terzi
Allegato n. 3	Quadro stastistico generale	Allegato n. 30	Residui attivi insussistenti o ineseguibili
Allegato n. 4	Risultato di amministrazione	Allegato n. 31	Residui passivi insussistenti o economie
Allegato n. 5	Quote di avanzo vincolato	Allegato n. 32	Elenco dei residui attivi e passivi distinti per anno di provenienza
Allegato n. 6	Composizione del risultato di amministrazione	Allegato n. 33	Spese per il personale
Allegato n. 7	Equilibri di bilancio	Allegato n. 34	Funzioni delegate dalla regione
Allegato n. 8	Riepilogo delle entrate e delle spese per titoli	Allegato n. 35	Utilizzo di contributi e trasferimenti da parte di organismi comunitari e internazionali
Allegato n. 9	Quadro generale riassuntivo	Allegato n. 36	Quadro riassuntivo della gestione di competenza
Allegato n. 10	Quadro generale riassuntivo dei risultati differenziali	Allegato n. 37	Quadro riassuntivo della gestione finanziaria
Allegato n. 11	Quadro riassuntivo dei residui attivi e passivi	Allegato n. 38	Quadro riassuntivo della gestione finanziaria di cassa
Allegato n. 12	Riepilogo per intervento degli impegni di competenza spese correnti	Allegato n. 39	Conto del patrimonio
Allegato n. 13	Riepilogo per intervento degli impegni di competenza spese in conto capitale	Allegato n. 40	Conto economico
Allegato n. 14	Riepilogo per intervento degli impegni di competenza spese per rimborso di prestiti	Allegato n. 41	Prospetto di conciliazione
Allegato n. 15	Riepilogo per intervento dei pagamenti spese correnti	Allegato n. 42	Codici SIOPE
Allegato n. 16	Riepilogo per intervento dei pagamenti spese in conto capitale	Allegato n. 43	Spese di rappresentanza
Allegato n. 17	Riepilogo per intervento dei pagamenti spese per rimborso di prestiti		
Allegato n. 18	Scostamento tra previsioni iniziali, previsioni definitive e conto del bilancio		
Allegato n. 19	Elenco delle variazioni apportate al bilancio		
Allegato n. 20	Percentuali di realizzo sulle previsioni definitive, sugli accertamenti e sugli impegni di competenza		
Allegato n. 21	Percentuali di realizzo della gestione residui		
Allegato n. 22	Parametri di efficienza e di efficacia		
Allegato n. 23	Indici economici - finanziari		
Allegato n. 24	Spese finanziate con avanzo di amministrazione		
Allegato n. 25	Spese finanziate con avanzo economico		
Allegato n. 26	Spese finanziate con le sanzioni al codice della strada		
Allegato n. 27	Riconciliazione fondi vincolati		

Comune di Caino

Via Villa Mattina, 2 - 25070 - Caino (Brescia)
 Telefono 030.6830016 - Fax 030.6830490

Caratteristiche fisiche e geologiche

Superfici e distanze di Caino

Superficie territoriale:	1.728 ettari
Distanza dal Capoluogo	6 Km
Totalmente montano	No
Superficie agrario/forestale	1.642 ettari
Superficie improduttiva	86 ettari
Parzialmente montano	No

Caino	<i>Numero</i>	<i>Residenti</i>
Centri abitati	1	1.571
Nucleii abitati	0	0
Case sparse		43
Caino		1.614

Comune di Caino

Via Villa Mattina, 2 - 25070 - Caino (Brescia)
 Telefono 030.6830016 - Fax 030.6830490

Caratteristiche fisiche e geologiche

Altitudine minima sul livello del mare

307

Altitudine massima sul livello del mare

1.216

Strade interne km:	8	Strade esterne km:	0
Strade vicinali km:	0	Strade statali e autostrade km:	0
Totale rete stradale km:	8		

Comune di Nave

Via Paolo VI, 36/A - 25075 - Nave (Brescia)
 Telefono 030.2537411 - Fax 030.2533146

Caratteristiche fisiche e geologiche

Superfici e distanze di Nave

Superficie territoriale:	2.712 ettari
Distanza dal Capoluogo	9 Km
Totalmente montano	Sì
Superficie agrario/forestale	2.129 ettari
Superficie improduttiva	583 ettari
Parzialmente montano	No

<i>Nave</i>	<i>Numero</i>	<i>Residenti</i>
Centri abitati	1	10.327
Nucleii abitati	0	0
Case sparse		106
Nave		10.433

Comune di Nave

Via Paolo VI, 36/A - 25075 - Nave (Brescia)
 Telefono 030.2537411 - Fax 030.2533146

Caratteristiche fisiche e geologiche

Caratteristiche geologiche

L'altimetria varia da una quota massima di 1.157 s.l.m. Monte Conche, ad una minima di 192 m. s.l.m. località Calcarola.

Caratteristiche del terreno

Il Comune morfologicamente è di tipo montuoso e si trova nella zona della media Valtrompia.

Versanti Nord, Est, Sud, Ovest

A **NORD**: Comuni di Lumezzane e Caino, a **EST**: i Comuni di Bovezzo e Concesio, a **SUD**: i Comuni di Brescia e Botticino, a **OVEST**: il Comune di Serle.

Corsi d'acqua

Torrente Garza, Torrente Listrea, Torrente del Cannone.

Altitudine minima sul livello del mare

192

Altitudine massima sul livello del mare

1.157

Strade interne km:	40	Strade esterne km:	0
Strade vicinali km:	16	Strade statali e autostrade km:	6
Totale rete stradale km:	62		

Andamento Demografico generale

anno	residenti	maschi	femmine	famiglie	immigrati	emigrati	saldo migratorio	nati	morti	saldo naturale	variazione	densità
2001	1.619	803	816	639	n.r.	n.r.	0	n.r.	n.r.	0	0	0,9369
2002	1.696	838	858	677	118	40	78	21	22	-1	77	0,9815
2003	1.776	881	895	697	113	36	77	21	16	5	82	1,0278
2004	1.835	912	923	729	114	61	53	25	21	4	57	1,0619
2005	1.900	952	948	764	102	60	42	34	11	23	65	1,0995
2006	1.948	981	967	783	106	66	40	27	19	8	48	1,1273
2007	2.012	1.014	998	809	116	66	50	33	19	14	64	1,1644
2008	2.033	1.022	1.011	821	74	57	17	24	20	4	21	1,1765
2009	2.064	1.037	1.027	848	87	63	24	24	13	11	35	1,1944
2010	2.079	1.053	1.026	871	93	81	12	12	19	-7	5	1,2031
2011	2.123	1.075	1.048	883	96	66	30	24	10	14	44	1,2286
2012	2.162	1.093	1.069	898	81	60	21	32	14	18	39	1,2512
2013	2.150	1.084	1.066	895	96	111	-15	15	12	3	-12	1,2442
2014	0				n.r.	n.r.	0	n.r.	n.r.	0	0	0,0000

Andamento Demografico generale

anno	residenti	maschi	femmine	famiglie	immigrati	emigrati	saldo migratorio	nati	morti	saldo naturale	variazione	densità
1981	9.432	4.683	4.749	2.987	240	116	124	108	72	36	160	3,4779
1982	9.542	4.734	4.808	3.094	225	135	90	96	76	20	110	3,5184
1983	9.678	4.808	4.870	3.164	220	130	90	123	77	46	136	3,5686
1984	9.733	4.826	4.907	3.229	160	133	27	104	76	28	55	3,5889
1985	9.682	4.805	4.877	3.264	171	232	-61	82	72	10	-51	3,5701
1986	9.742	4.829	4.913	3.318	166	124	42	96	78	18	60	3,5922
1987	9.770	4.872	4.898	3.319	179	172	7	87	66	21	28	3,6025
1988	9.809	4.897	4.912	3.410	172	152	20	95	76	19	39	3,6169
1989	9.806	4.890	4.916	3.420	155	159	-4	95	94	1	-3	3,6158
1990	9.862	4.916	4.916	3.462	186	154	32	87	63	24	56	3,6364
1991	9.823	4.875	4.948	3.477	n.r.	n.r.	0	n.r.	n.r.	0	0	3,6221
1992	9.884	4.898	4.986	5.518	173	134	39	89	67	22	61	3,6445
1993	9.927	4.920	5.007	3.553	218	190	28	92	77	15	43	3,6604
1994	9.965	4.944	5.021	3.700	177	165	12	110	84	26	38	3,6744
1995	10.152	5.058	5.094	3.556	283	136	147	101	61	40	187	3,7434
1996	10.169	5.056	5.113	3.594	174	165	9	105	97	8	17	3,7496
1997	10.156	5.061	5.095	3.618	175	198	-23	95	85	10	-13	3,7448
1998	10.254	5.087	5.167	3.665	221	159	62	115	79	36	98	3,7810
1999	10.287	5.116	5.171	3.700	227	217	10	106	83	23	33	3,7931
2000	10.317	5.134	5.183	3.729	238	214	24	95	89	6	30	3,8042
2001	10.433	5.212	5.221	3.808	239	150	89	77	67	10	99	3,8470
2002	10.575	5.291	5.284	3.924	334	251	83	106	83	23	106	3,8993
2003	10.712	5.368	5.344	4.045	385	279	106	109	78	31	137	3,9499

Comune di Nave

Rendiconto della gestione 2014

2004	10.798	5.413	5.385	4.136	333	258	75	100	89	11	86	3,9816
2005	10.802	5.405	5.397	4.190	302	306	-4	91	83	8	4	3,9830
2006	10.860	5.439	5.421	4.229	329	302	27	113	82	31	58	4,0044
2007	10.906	5.458	5.448	4.276	316	330	-14	111	79	32	18	4,0214
2008	10.952	5.455	5.497	4.383	337	294	43	81	78	3	46	4,0383
2009	11.012	5.458	5.554	4.436	331	255	76	99	115	-16	60	4,0605
2010	11.142	5.512	5.630	4.502	350	240	110	98	78	20	130	4,1084
2011	11.126	5.490	5.636	4.540	286	292	-6	77	87	-10	-16	4,1025
2012	11.148	5.498	5.650	4.587	314	266	48	77	103	-26	22	4,1106
2013	11.081	5.463	5.618	4.584	391	312	79	78	85	-7	72	4,0859
2014	0				n.r.	n.r.	0	n.r.	n.r.	0	0	0,0000

Quadro statistico generale**Nel Comune hanno sede**

	Si	No
Uffici interesse Statale:	<input type="checkbox"/>	<input checked="" type="checkbox"/>
Uffici interesse Regionale:	<input type="checkbox"/>	<input checked="" type="checkbox"/>
Uffici interesse Provinciale:	<input type="checkbox"/>	<input checked="" type="checkbox"/>
Uffici interesse Intercomunale:	<input type="checkbox"/>	<input checked="" type="checkbox"/>
Distretto scolastico:	<input type="checkbox"/>	<input checked="" type="checkbox"/>
Sede Università:	<input type="checkbox"/>	<input checked="" type="checkbox"/>
ASL:	<input type="checkbox"/>	<input checked="" type="checkbox"/>
Ospedale Regionale:	<input type="checkbox"/>	<input checked="" type="checkbox"/>
Ospedale Provinciale:	<input type="checkbox"/>	<input checked="" type="checkbox"/>
Ospedale di Zona:	<input type="checkbox"/>	<input checked="" type="checkbox"/>
Istituti Scuole Superiori:	<input type="checkbox"/>	<input checked="" type="checkbox"/>
Istituti Istruzione importanti	<input type="checkbox"/>	<input checked="" type="checkbox"/>

Quadro statistico generale**Nel Comune hanno sede**

	Si	No
Uffici interesse Statale:	<input type="checkbox"/>	<input checked="" type="checkbox"/>
Uffici interesse Regionale:	<input type="checkbox"/>	<input checked="" type="checkbox"/>
Uffici interesse Provinciale:	<input type="checkbox"/>	<input checked="" type="checkbox"/>
Uffici interesse Intercomunale:	<input type="checkbox"/>	<input checked="" type="checkbox"/>
Distretto scolastico:	<input type="checkbox"/>	<input checked="" type="checkbox"/>
Sede Università:	<input type="checkbox"/>	<input checked="" type="checkbox"/>
ASL:	<input type="checkbox"/>	<input checked="" type="checkbox"/>
Ospedale Regionale:	<input type="checkbox"/>	<input checked="" type="checkbox"/>
Ospedale Provinciale:	<input type="checkbox"/>	<input checked="" type="checkbox"/>
Ospedale di Zona:	<input type="checkbox"/>	<input checked="" type="checkbox"/>
Istituti Scuole Superiori:	<input type="checkbox"/>	<input checked="" type="checkbox"/>
Istituti Istruzione importanti	<input type="checkbox"/>	<input checked="" type="checkbox"/>

Riepilogo complessivo della gestione

	<i>In Conto</i>		<i>TOTALE</i>
	<i>Residui</i>	<i>Competenza</i>	
<i>Fondo iniziale di cassa al 1 gennaio</i>			258.589,44
<i>Riscossioni</i>	1.982.776,65	1.809.784,40	3.792.561,05
<i>Pagamenti</i>	1.268.414,09	2.100.202,99	3.368.617,08
<i>Fondo di cassa al 31 dicembre</i>			682.533,41
<i>Residui attivi</i>	389.210,63	1.750.524,40	2.139.735,03
<i>Somma</i>			2.822.268,44
<i>Residui passivi</i>	1.017.412,81	1.529.451,03	2.546.863,84
<i>Avanzo di amministrazione al 31 dicembre</i>			275.404,60

QUOTA AVANZO VINCOLATO

AVANZO DI AMMINISTRAZIONE	275.404,60
* <i>Fondi vincolati</i>	53.069,33
* <i>Fondi per finanziamento spese c/capitale</i>	0,00
* <i>Fondi di ammortamento</i>	0,00
* <i>Fondi non vincolati</i>	222.335,27

RIEPILOGO COMPLESSIVO DELLA GESTIONE

	In conto		TOTALE
	Residui	Competenza	
FONDO INIZIALE DI CASSA			258.589,44
Riscossioni	1.982.776,65	1.809.784,40	3.792.561,05
Pagamenti	1.268.414,09	2.100.202,99	3.368.617,08
FONDO DI CASSA AL 31 DICEMBRE			682.533,41
PAGAMENTI PER AZIONI ESECUTIVE			0,00
DIFFERENZA			682.533,41
Residui attivi	389.210,63	1.750.524,40	2.139.735,03
Somma			2.822.268,44
Residui passivi	1.017.412,81	1.529.451,03	2.546.863,84
AVANZO DI AMMINISTRAZIONE AL 31 DICEMBRE			275.404,60

Il risultato della gestione finanziaria trova corrispondenza applicando i due seguenti metodi di calcolo:

Primo

Totale accertamenti e residui attivi riaccertati + fondo iniziale di cassa	6.190.885,52
Totale impegni e residui passivi riaccertati	5.915.480,92
PAGAMENTI PER AZIONI ESECUTIVE	0,00
AVANZO DI AMMINISTRAZIONE AL 31 DICEMBRE	275.404,60

Secondo

Minori spese di competenza	1.585.002,54
Minori entrate di competenza	1.654.347,76
<i>Differenza</i>	<i>-69.345,22</i>
Avanzo degli esercizi precedenti non applicato	19.981,18
Avanzo applicato al bilancio	212.855,89
SALDO GESTIONE RESIDUI	111.912,75
PAGAMENTI PER AZIONI ESECUTIVE	0,00
AVANZO DI AMMINISTRAZIONE AL 31 DICEMBRE	275.404,60

Suddividendo gli elementi contabili tra la gestione di competenza e quella dei residui, il risultato è dimostrato dai seguenti dati:

GESTIONE DI COMPETENZA	
<i>(al netto dell'avanzo di amministrazione applicato al bilancio)</i>	
Totale accertamenti di competenza	3.560.308,80
Totale impegni di competenza	3.629.654,02
SALDO GESTIONE COMPETENZA	-69.345,22
GESTIONE DEI RESIDUI	
<i>(al netto dell'avanzo di amministrazione degli anni precedenti)</i>	
Totale accertamenti residui attivi più fondo iniziale di cassa	2.630.576,72
Totale impegni residui passivi	2.285.826,90
Avanzo esercizio precedente	232.837,07
SALDO GESTIONE RESIDUI	111.912,75
RIEPILOGO	
SALDO GESTIONE COMPETENZA	-69.345,22
SALDO GESTIONE RESIDUI	111.912,75
SALDO	42.567,53
COMPOSIZIONE DELL'AVANZO DI AMMINISTRAZIONE	
AVANZO DAGLI ESERCIZI PRECEDENTI NON APPLICATO	19.981,18
RISULTATO COMPLESSIVO DELLA GESTIONE	212.855,89
INSUSSISTENZE ED ECONOMIE IN CONTO RESIDUI	111.912,75
di cui da gestione corrente	87.283,43
da gestione in conto capitale	24.786,51
da gestione partite di giro	-157,19
RISULTATO DI GESTIONE DI COMPETENZA	-69.345,22
di cui da gestione corrente	98.750,21
da gestione in conto capitale	-168.095,43
da gestione partite di giro	0,00
PAGAMENTI PER AZIONI ESECUTIVE	0,00
AVANZO DI AMMINISTRAZIONE AL 31 DICEMBRE	275.404,60

AVANZO DI AMMINISTRAZIONE

Anni di raffronto	2010	2011	2012	2013	2014
FONDO DI CASSA	469.508,37	226.383,53	425.403,79	258.589,44	682.533,41
AVANZO CONTABILE	124.885,81	35.686,85	101.983,73	232.837,07	275.404,60
PAGAMENTI PER AZIONI ESECUTIVE	0,00	0,00	0,00	0,00	0,00
AVANZO DISPONIBILE	124.885,81	35.686,85	101.983,73	232.837,07	275.404,60

PROVENIENZA DELL'AVANZO

Da gestione di competenza

Parte corrente	29.588,63	-34.507,52	61.584,85	28.447,03	98.750,21
Conto capitale	-58.123,24	-59.765,91	-29.474,59	-81.862,28	-168.095,43
Partite di giro	0,00	0,00	0,00	0,00	0,00
SALDO GESTIONE DI COMPETENZA	-28.534,61	-94.273,43	32.110,26	-53.415,25	-69.345,22
Avanzo applicato al bilancio	58.123,24	124.885,81	34.041,72	83.862,28	212.855,89
SALDO	29.588,63	30.612,38	66.151,98	30.447,03	143.510,67

Insussistenze o economie nella gestione residui

Parte corrente	95.287,68	5.061,81	32.897,77	170.694,16	87.283,43
Conto capitale	9,50	10,47	1.288,85	13.574,43	24.786,51
Partite di giro	0,00	2,19	0,00	0,00	-157,19
SALDO GESTIONE RESIDUI	95.297,18	5.074,47	34.186,62	184.268,59	111.912,75

VERIFICA DEL RISULTATO DI AMMINISTRAZIONE

Da competenza	-28.534,61	-94.273,43	32.110,26	-53.415,25	-69.345,22
Da residui	95.297,18	5.074,47	34.186,62	184.268,59	111.912,75
SALDO ANNO CORRENTE	66.762,57	-89.198,96	66.296,88	130.853,34	42.567,53
AVANZO ESERCIZIO PRECEDENTE	58.123,24	124.885,81	35.686,85	101.983,73	232.837,07
PAGAMENTI PER AZIONI ESECUTIVE	0,00	0,00	0,00	0,00	0,00
AVANZO AL 31 DICEMBRE	124.885,81	35.686,85	101.983,73	232.837,07	275.404,60

RISULTATO ECONOMICO DI PARTE CORRENTE

ENTRATE		SPESE	
TITOLO I, II, III	3.211.346,46	3.064.410,84	TITOLO I
ONERI URBANIZZAZIONE	0,00	48.185,41	RIMBORSO MUTUI
AVANZO AMM. APPLICATO	0,00		
AV. ECONOMICO PER INVESTIMENTI (-)	21.982,57		
TOTALE ENTRATE	3.189.363,89	3.112.596,25	TOTALE SPESE
	76.767,64		

EQUILIBRIO PARTE IN CONTO CAPITALE

ENTRATE		SPESE	
TITOLO IV	281.204,32	449.299,75	TITOLO II
TITOLO V	0,00		
AVANZO ECONOMICO	21.982,57	0,00	ESTINZIONE ANTICIPATA MUTUI
AVANZO APPLICATO	155.112,86	0,00	IVA SU ALIENAZIONE AREE
<i>al netto di</i>			
ONERI URBANIZZAZIONE	0,00		
ANTICIPAZIONI DI CASSA	0,00		
TOTALE ENTRATE	458.299,75	449.299,75	TOTALE SPESE
	9.000,00		

EQUILIBRIO MOVIMENTI FINANZIARI

ENTRATE		SPESE	
TITOLO V cat 1: Anticipazioni di cassa	0,00	0,00	TITOLO III: int.1 Anticipazioni di cassa
TITOLO VI	67.758,02	67.758,02	TITOLO IV

ENTRATE

	Stanziamenti definitivi di bilancio	Riscossioni	Residui da riportare	Accertamenti	Maggiori/minori Entrate
Titolo 1 - Entrate tributarie					
Rs	0,00	0,00	0,00	0,00	0,00
Cp	0,00	0,00	0,00	0,00	0,00
T	0,00	0,00	0,00	0,00	0,00
Titolo 2 - Entrate derivanti da contributi e trasferimenti correnti dello Stato, della Regione e di altri enti del settore pubblico anche in rapporto all'esercizio di funzioni delegate dalla Regione					
Rs	1.682.820,33	1.326.862,66	293.361,89	1.620.224,55	-62.595,78
Cp	2.712.068,97	1.117.412,29	1.561.194,04	2.678.606,33	-33.462,64
T	4.394.889,30	2.444.274,95	1.854.555,93	4.298.830,88	
Titolo 3 - Entrate extratributarie					
Rs	261.042,90	235.041,78	23.234,90	258.276,68	-2.766,22
Cp	636.283,70	373.985,03	158.755,10	532.740,13	-103.543,57
T	897.326,60	609.026,81	181.990,00	791.016,81	
Titolo 4 - Entrate derivanti da alienazioni, da trasferimenti di capitale e da riscossioni di crediti					
Rs	482.717,62	411.776,44	55.287,58	467.064,02	-15.653,60
Cp	1.393.448,00	254.373,13	26.831,19	281.204,32	-1.112.243,68
T	1.876.165,62	666.149,57	82.118,77	748.268,34	
Titolo 5 - Entrate derivanti da accensioni di prestiti					
Rs	0,00	0,00	0,00	0,00	0,00
Cp	10.000,00	0,00	0,00	0,00	-10.000,00
T	10.000,00	0,00	0,00	0,00	
Titolo 6 - Entrate da servizi per conto di terzi					
Rs	35.458,85	9.095,77	17.326,26	26.422,03	-9.036,82
Cp	250.000,00	64.013,95	3.744,07	67.758,02	-182.241,98
T	285.458,85	73.109,72	21.070,33	94.180,05	
Avanzo di amministrazione					
Rs	0,00	0,00	0,00	0,00	0,00
Cp	212.855,89	0,00	0,00	0,00	-212.855,89
T	0,00	0,00	0,00	0,00	
Fondo di cassa					
Rs	0,00	0,00	0,00	0,00	0,00
Cp	0,00	0,00	0,00	0,00	0,00
T	258.589,44	0,00	0,00	0,00	
TOTALE GENERALE ENTRATE					
Rs	2.462.039,70	1.982.776,65	389.210,63	2.371.987,28	-90.052,42
Cp	5.214.656,56	1.809.784,40	1.750.524,40	3.560.308,80	-1.654.347,76
T	7.722.429,81	3.792.561,05	2.139.735,03	5.932.296,08	

Conto del bilancio 2014 - Unione dei Comuni della Valle del Garza - Allegato n. 8 Riepilogo delle entrate e delle spese per titoli

SPESE

	Stanziamenti definitivi di bilancio	Pagamenti	Residui da riportare	Impegni	Minori Spese
	Determinazioni del consiglio
Titolo 1 - Spese Correnti					
Rs	1.572.002,80	921.627,53	497.730,95	1.419.358,48	-152.644,32
Cp	3.327.776,96	1.795.394,16	1.269.016,68	3.064.410,84	-263.366,12
T	4.899.779,76	2.717.021,69	1.766.747,63	4.483.769,32	
Titolo 2 - Spese in Conto capitale					
Rs	865.229,79	332.921,14	491.868,54	824.789,68	-40.440,11
Cp	1.578.502,89	188.865,40	260.434,35	449.299,75	-1.129.203,14
T	2.443.732,68	521.786,54	752.302,89	1.274.089,43	
Titolo 3 - Spese per rimborso di prestiti					
Rs	9.494,46	0,00	9.493,35	9.493,35	-1,11
Cp	58.376,71	48.185,41	0,00	48.185,41	-10.191,30
T	67.871,17	48.185,41	9.493,35	57.678,76	
Titolo 4 - Spese per servizi per conto terzi					
Rs	41.065,02	13.865,42	18.319,97	32.185,39	-8.879,63
Cp	250.000,00	67.758,02	0,00	67.758,02	-182.241,98
T	291.065,02	81.623,44	18.319,97	99.943,41	
TOTALE GENERALE SPESE					
Rs	2.487.792,07	1.268.414,09	1.017.412,81	2.285.826,90	-201.965,17
Cp	5.214.656,56	2.100.202,99	1.529.451,03	3.629.654,02	-1.585.002,54
T	7.702.448,63	3.368.617,08	2.546.863,84	5.915.480,92	

Quadro generale riassuntivo

ENTRATE

	Competenza iniziale	Competenza definitiva	Competenza Accertamenti	Riscossioni su residui	Riscossioni su competenza	Riscossioni
Titolo 1 - Entrate tributarie	0,00	0,00	0,00	0,00	0,00	0,00
Titolo 2 - Entrate derivanti da contributi e trasferimenti correnti dello Stato, della Regione e di altri enti del settore pubblico anche in rapporto all'esercizio di funzioni delegate dalla Regione	2.694.291,00	2.712.068,97	2.678.606,33	1.326.862,66	1.117.412,29	2.444.274,95
Titolo 3 - Entrate extratributarie	554.958,00	636.283,70	532.740,13	235.041,78	373.985,03	609.026,81
Titolo 4 - Entrate derivanti da alienazioni, da trasferimenti di capitale e da riscossioni di crediti	497.000,00	1.393.448,00	281.204,32	411.776,44	254.373,13	666.149,57
Titolo 5 - Entrate derivanti da accensioni di prestiti	10.000,00	10.000,00	0,00	0,00	0,00	0,00
Titolo 6 - Entrate da servizi per conto di terzi	250.000,00	250.000,00	67.758,02	9.095,77	64.013,95	73.109,72
Avanzo di amministrazione	185.996,22	212.855,89	0,00	0,00	0,00	0,00
Fondo di cassa	0,00	0,00	0,00	0,00	0,00	0,00
ENTRATE	4.192.245,22	5.214.656,56	3.560.308,80	1.982.776,65	1.809.784,40	3.792.561,05

SPESE

	Competenza iniziale	Competenza definitiva	Competenza Impegni	Pagamenti su residui	Pagamenti su competenza	Pagamenti
Titolo 1 - Spese Correnti	3.241.332,33	3.327.776,96	3.064.410,84	921.627,53	1.795.394,16	2.717.021,69
Titolo 2 - Spese in Conto capitale	629.926,89	1.578.502,89	449.299,75	332.921,14	188.865,40	521.786,54
Titolo 3 - Spese per rimborso di prestiti	70.986,00	58.376,71	48.185,41	0,00	48.185,41	48.185,41
Titolo 4 - Spese per servizi per conto terzi	250.000,00	250.000,00	67.758,02	13.865,42	67.758,02	81.623,44
SPESE	4.192.245,22	5.214.656,56	3.629.654,02	1.268.414,09	2.100.202,99	3.368.617,08

Conto del bilancio 2014 - Unione dei Comuni della Valle del Garza - Allegato n. 9 Quadro generale riassuntivo

QUADRO GENERALE RIASSUNTIVO DEI RISULTATI DIFFERENZIALI

	COMPETENZA							RESIDUI				
	Previsioni iniziali	Previsioni definitive	% di definizione	Accertamenti o impegni	Riscossioni o pagamenti	% di realizz.ne	Residui attivi e passivi	Conservati	Riscossioni pagati	% di realizz.ne	Rimasti	
1	2	3	4	5	6	7	8	9	10	11	12	
A) Equilibrio economico e finanziario												
Entrate titolo I - II - III (+)	3.249.249,00	3.348.352,67	103,05%	3.211.346,46	1.491.397,32	46,44%	1.943.863,23	1.878.501,23	1.561.904,44	83,15%	316.596,79	
Quote oneri di urbanizzazione (+)	0,00	0,00	0,00%	0,00	0,00	0,00%	0,00	0,00	0,00	0,00%	0,00	
Avanzo di amministrazione destinato a spese correnti (+)	0,00	0,00	0,00%									
Mutui per debiti fuori bilancio (+)	0,00	0,00	0,00%	0,00	0,00	0,00%	0,00	0,00	0,00	0,00%	0,00	
Spese correnti (-)	3.241.332,33	3.327.776,96	102,67%	3.064.410,84	1.795.394,16	58,59%	1.572.002,80	1.419.358,48	921.627,53	64,93%	497.730,95	
Differenza	7.916,67	20.575,71	259,90%	146.935,62	-303.996,84	-206,89%	371.860,43	459.142,75	640.276,91	139,45%	-181.134,16	
Quote di capitale dei mutui in estinzione (-)	60.986,00	48.376,71	79,32%	48.185,41	48.185,41	100,00%	9.494,46	9.493,35	0,00	-100,00%	9.493,35	
Differenza	-53.069,33	-27.801,00	0,00%	98.750,21	-352.182,25	-356,64%	362.365,97	449.649,40	640.276,91	142,39%	-190.627,51	
B) Equilibrio finale												
Entrate finali (titoli I - II - III - IV) (+)	3.746.249,00	4.741.800,67	126,57%	3.492.550,78	1.745.770,45	49,99%	2.426.580,85	2.345.565,25	1.973.680,88	84,15%	371.884,37	
Spese finali (titoli I - II) (-)	3.871.259,22	4.906.279,85	126,74%	3.513.710,59	1.984.259,56	56,47%	2.437.232,59	2.244.148,16	1.254.548,67	55,90%	989.599,49	
Saldo netto da finanziare (-)	125.010,22	164.479,18	131,57%	21.159,81	238.489,11	1127,09%	10.651,74	0,00	0,00	0,00%	617.715,12	
impiegare (+)	0,00	0,00	0,00%	0,00	0,00	0,00%	0,00	101.417,09	719.132,21	709,08%	0,00	

Allegato n. 10 - Quadro generale riassuntivo dei risultati differenziali

Quadro riassuntivo residui attivi e passivi

ENTRATE

	Residui definitivi	Riscossioni	Residui da riportare	Maggiori o minori residui
Titolo 1 - Entrate tributarie	0,00	0,00	0,00	0,00
Titolo 2 - Entrate derivanti da contributi e trasferimenti correnti dello Stato, della Regione e di altri enti del settore pubblico anche in rapporto all'esercizio di funzioni delegate dalla Regione	1.682.820,33	1.326.862,66	293.361,89	-62.595,78
Titolo 3 - Entrate extratributarie	261.042,90	235.041,78	23.234,90	-2.766,22
Titolo 4 - Entrate derivanti da alienazioni, da trasferimenti di capitale e da riscossioni di crediti	482.717,62	411.776,44	55.287,58	-15.653,60
Titolo 5 - Entrate derivanti da accensioni di prestiti	0,00	0,00	0,00	0,00
Titolo 6 - Entrate da servizi per conto di terzi	35.458,85	9.095,77	17.326,26	-9.036,82
ENTRATE	2.462.039,70	1.982.776,65	389.210,63	-90.052,42

SPESE

	Residui definitivi	Pagamenti	Residui da riportare	Minori residui
Titolo 1 - Spese Correnti	1.572.002,80	921.627,53	497.730,95	-152.644,32
Titolo 2 - Spese in Conto capitale	865.229,79	332.921,14	491.868,54	-40.440,11
Titolo 3 - Spese per rimborso di prestiti	9.494,46	0,00	9.493,35	-1,11
Titolo 4 - Spese per servizi per conto terzi	41.065,02	13.865,42	18.319,97	-8.879,63
SPESE	2.487.792,07	1.268.414,09	1.017.412,81	-201.965,17

Conto del bilancio 2014 - Unione dei Comuni della Valle del Garza - Allegato n. 11 Quadro riassuntivo dei residui attivi e passivi

RIEPILOGO GENERALE DELLE SPESE - IMPEGNI DI COMPETENZA SPESE CORRENTI

Interventi correnti	Personale	Acquisto di beni di consumo e/o materie prime	Prestazioni di servizi	Utilizzo di beni di terzi	Trasferimenti	Interessi passivi e oneri finanziari diversi	Imposte e tasse	Oneri straordinari della gestione corrente	Ammortamenti di esercizio	Fondo svalutazione crediti	Fondo di riserva	Totale
Funzioni e servizi	2	3	4	5	6	7	8	9	10	11	12	13
Funzione 1 - Funzioni generali di amministrazione, di gestione e di controllo												
Servizio 1 - Organi istituzionali, partecipazione e decentramento	0,00	0,00	0,00	0,00	0,00	0,00	0,00	0,00	0,00	0,00	0,00	0,00
Servizio 2 - Segreteria generale, personale, organizzazione e programmazione	58.343,33	0,00	13.765,17	500,00	0,00	0,00	3.952,00	0,00	0,00	0,00	0,00	76.560,50
Servizio 3 - Gestione economica, finanziaria, provveditorato e controllo di gestione	0,00	0,00	14,98	0,00	0,00	0,00	0,00	0,00	0,00	0,00	0,00	14,98
Servizio 4 - Gestione delle Entrate tributarie e servizi fiscali	0,00	0,00	0,00	0,00	0,00	0,00	0,00	0,00	0,00	0,00	0,00	0,00
Servizio 5 - Gestione dei beni demaniali e patrimoniali	0,00	0,00	0,00	0,00	0,00	0,00	0,00	0,00	0,00	0,00	0,00	0,00
Servizio 6 - Ufficio tecnico	9.727,00	0,00	0,00	0,00	0,00	0,00	668,00	0,00	0,00	0,00	0,00	10.395,00
Servizio 7 - Anagrafe, Stato Civile, Elettorale, Leva e Servizio statistico	0,00	0,00	0,00	0,00	0,00	0,00	0,00	0,00	0,00	0,00	0,00	0,00
Servizio 8 - Altri Servizi generali	73.698,87	3.847,80	75.332,20	3.350,00	0,00	0,00	30.067,21	0,00	0,00	0,00	0,00	186.296,08
Totale	141.769,20	3.847,80	89.112,35	3.850,00	0,00	0,00	34.687,21	0,00	0,00	0,00	0,00	273.266,56
Funzione 2 - Funzioni relative alla Giustizia												
Servizio 1 - Uffici giudiziari	0,00	0,00	0,00	0,00	0,00	0,00	0,00	0,00	0,00	0,00	0,00	0,00
Servizio 2 - Casa Circondariale e altri servizi	0,00	0,00	0,00	0,00	0,00	0,00	0,00	0,00	0,00	0,00	0,00	0,00
Totale	0,00	0,00	0,00	0,00	0,00	0,00	0,00	0,00	0,00	0,00	0,00	0,00
Funzione 3 - Funzioni di Polizia locale												
Servizio 1 - Polizia municipale	182.135,27	8.943,48	13.321,26	2.329,55	59.896,95	0,00	12.024,70	0,00	0,00	0,00	0,00	278.651,21
Servizio 2 - Polizia commerciale	0,00	0,00	0,00	0,00	0,00	0,00	0,00	0,00	0,00	0,00	0,00	0,00
Servizio 3 - Polizia amministrativa	0,00	0,00	0,00	0,00	0,00	0,00	0,00	0,00	0,00	0,00	0,00	0,00
Totale	182.135,27	8.943,48	13.321,26	2.329,55	59.896,95	0,00	12.024,70	0,00	0,00	0,00	0,00	278.651,21

Conto del bilancio 2014 - Unione dei Comuni della Valle del Garza - Allegato n. 12 Riepilogo per intervento degli impegni di competenza spese correnti

RIEPILOGO GENERALE DELLE SPESE - IMPEGNI DI COMPETENZA SPESE CORRENTI

Interventi correnti	2	3	4	5	6	7	8	9	10	11	12	13
Personale	2	3	4	5	6	7	8	9	10	11	12	13
Acquisto di beni di consumo e/o materie prime	3	3	4	5	6	7	8	9	10	11	12	13
Prestazioni di servizi	4	5	4	5	6	7	8	9	10	11	12	13
Utilizzo di beni di terzi	5	6	5	6	6	7	8	9	10	11	12	13
Trasferimenti	6	7	6	7	6	7	8	9	10	11	12	13
Interessi passivi e oneri finanziari diversi	7	8	7	8	8	9	8	9	10	11	12	13
Imposte e tasse	8	9	8	9	9	10	8	9	10	11	12	13
Oneri straordinari della gestione corrente	9	10	9	10	10	11	9	10	11	12	13	13
Ammortamenti di esercizio	10	11	10	11	11	12	10	11	12	13	13	13
Fondo di riserva	11	12	11	12	12	13	11	12	13	13	13	13
Fondo svalutazione crediti	12	13	12	13	13	13	12	13	13	13	13	13
Totale	13	13	13	13	13	13	13	13	13	13	13	13
Funzioni e servizi												
Funzione 4 - Funzioni di Istruzione pubblica												
Servizio 1 - Scuola Materna	0,00	0,00	0,00	0,00	47.541,67	0,00	0,00	0,00	0,00	0,00	0,00	47.541,67
Servizio 2 - Istruzione elementare	0,00	19.650,00	0,00	0,00	315,00	0,00	0,00	0,00	0,00	0,00	0,00	19.965,00
Servizio 3 - Istruzione media	0,00	0,00	0,00	0,00	0,00	0,00	0,00	0,00	0,00	0,00	0,00	0,00
Servizio 4 - Istruzione secondaria superiore	0,00	0,00	0,00	0,00	0,00	0,00	0,00	0,00	0,00	0,00	0,00	0,00
Servizio 5 - Assistenza scolastica, trasporto, refezione e altri servizi	21.008,00	0,00	103.645,35	0,00	23.095,68	0,00	1.411,00	0,00	0,00	0,00	0,00	149.160,03
Totale	21.008,00	19.650,00	103.645,35	0,00	70.952,35	0,00	1.411,00	0,00	0,00	0,00	0,00	216.666,70
Funzione 5 - Funzioni relative alla Cultura e ai beni culturali												
Servizio 1 - Biblioteche, Musei e Pinacoteche	0,00	0,00	0,00	0,00	0,00	0,00	0,00	0,00	0,00	0,00	0,00	0,00
Servizio 2 - Teatri, attività culturali e servizi diversi nel settore culturale	0,00	0,00	0,00	0,00	0,00	0,00	0,00	0,00	0,00	0,00	0,00	0,00
Totale	0,00	0,00	0,00	0,00	0,00	0,00	0,00	0,00	0,00	0,00	0,00	0,00
Funzione 6 - Funzioni nel settore Sportivo e Ricreativo												
Servizio 1 - Piscine comunali	0,00	0,00	0,00	0,00	0,00	0,00	0,00	0,00	0,00	0,00	0,00	0,00
Servizio 2 - Stadio comunale, Palazzo dello Sport ed altri impianti	0,00	0,00	0,00	0,00	0,00	0,00	0,00	0,00	0,00	0,00	0,00	0,00
Servizio 3 - Manifestazioni diverse nel settore sportivo e ricreativo	0,00	0,00	0,00	0,00	0,00	0,00	0,00	0,00	0,00	0,00	0,00	0,00
Totale	0,00	0,00	0,00	0,00	0,00	0,00	0,00	0,00	0,00	0,00	0,00	0,00
Funzione 7 - Funzioni nel campo Turistico												
Servizio 1 - Servizi turistici	0,00	0,00	0,00	0,00	0,00	0,00	0,00	0,00	0,00	0,00	0,00	0,00
Servizio 2 - Manifestazioni turistiche	0,00	0,00	0,00	0,00	0,00	0,00	0,00	0,00	0,00	0,00	0,00	0,00
Totale	0,00	0,00	0,00	0,00	0,00	0,00	0,00	0,00	0,00	0,00	0,00	0,00

RIEPILOGO GENERALE DELLE SPESE - IMPEGNI DI COMPETENZA SPESE CORRENTI

Interventi correnti	2	3	4	5	6	7	8	9	10	11	12	13
Personale	2	3	4	5	6	7	8	9	10	11	12	13
Acquisto di beni di consumo e/o materie prime	3	3	4	5	6	7	8	9	10	11	12	13
Prestazioni di servizi	4	5	6	7	8	9	10	11	12	13	14	15
Utilizzo di beni di terzi	5	6	7	8	9	10	11	12	13	14	15	16
Trasferimenti	6	7	8	9	10	11	12	13	14	15	16	17
Interessi passivi e oneri finanziari diversi	7	8	9	10	11	12	13	14	15	16	17	18
Imposte e tasse	8	9	10	11	12	13	14	15	16	17	18	19
Oneri straordinari della gestione corrente	9	10	11	12	13	14	15	16	17	18	19	20
Fondo di riserva	10	11	12	13	14	15	16	17	18	19	20	21
Fondo svalutazione crediti	11	12	13	14	15	16	17	18	19	20	21	22
Totale	12	13	14	15	16	17	18	19	20	21	22	23
Funzioni e servizi												
Funzione 8 - Funzioni nel campo della Viabilità e dei Trasporti												
Servizio 1 - Viabilità, circolazione stradale e servizi connessi	8.600,47	0,00	813,00	0,00	20.934,00	4.869,45	483,71	0,00	0,00	0,00	0,00	35.700,63
Servizio 2 - Illuminazione pubblica e servizi connessi	2.222,07	0,00	236.500,00	0,00	0,00	0,00	155,00	0,00	0,00	0,00	0,00	238.877,07
Servizio 3 - Trasporti pubblici locali e servizi connessi	0,00	0,00	0,00	0,00	0,00	0,00	0,00	0,00	0,00	0,00	0,00	0,00
Totale	10.822,54	0,00	237.313,00	0,00	20.934,00	4.869,45	638,71	0,00	0,00	0,00	0,00	274.577,70
Funzione 9 - Funzioni riguardanti la gestione del Territorio e dell'Ambiente												
Servizio 1 - Urbanistica e gestione del Territorio	0,00	0,00	0,00	0,00	0,00	0,00	0,00	0,00	0,00	0,00	0,00	0,00
Servizio 2 - Edilizia residenziale pubblica locale e Piani di edilizia economico-popolare	0,00	0,00	0,00	0,00	0,00	0,00	0,00	0,00	0,00	0,00	0,00	0,00
Servizio 3 - Servizi di Protezione civile	0,00	0,00	0,00	0,00	0,00	0,00	0,00	0,00	0,00	0,00	0,00	0,00
Servizio 4 - Servizio idrico integrato	7.922,54	0,00	0,00	0,00	0,00	21.798,87	547,00	0,00	0,00	0,00	0,00	30.268,41
Servizio 5 - Servizio smaltimento rifiuti	22.607,47	0,00	1.438.628,75	30,00	3.000,00	0,00	1.526,00	0,00	0,00	0,00	0,00	1.465.792,22
Servizio 6 - Parchi e servizi per la tutela ambientale del verde, altri servizi relativi al Territorio e all'Ambiente	0,00	0,00	0,00	0,00	0,00	0,00	0,00	0,00	0,00	0,00	0,00	0,00
Totale	30.530,01	0,00	1.438.628,75	30,00	3.000,00	21.798,87	2.073,00	0,00	0,00	0,00	0,00	1.496.060,63

RIEPILOGO GENERALE DELLE SPESE - IMPEGNI DI COMPETENZA SPESE CORRENTI

Interventi correnti	2	3	4	5	6	7	8	9	10	11	12	13
Personale	2	3	4	5	6	7	8	9	10	11	12	13
Acquisto di beni di consumo e/o materie prime	3	3	4	5	6	7	8	9	10	11	12	13
Prestazioni di servizi	4	4	4	5	6	7	8	9	10	11	12	13
Utilizzo di beni di terzi	5	5	5	5	6	7	8	9	10	11	12	13
Trasferimenti	6	6	6	6	6	7	8	9	10	11	12	13
Interessi passivi e oneri finanziari diversi	7	7	7	7	7	7	8	9	10	11	12	13
Imposte e tasse	8	8	8	8	8	8	8	9	10	11	12	13
Oneri straordinari della gestione corrente	9	9	9	9	9	9	8	9	10	11	12	13
Fondo di riserva	10	10	10	10	10	10	10	10	10	11	12	13
Fondo svalutazione crediti	11	11	11	11	11	11	11	11	11	11	12	13
Totale	12	12	12	12	12	12	12	12	12	12	12	13
Funzione 10 - Funzioni nel settore Sociale												
Servizio 1 - Asili nido, servizi per l'infanzia e per i minori	77.391,00	352,90	18.449,71	5.518,00	8.054,80	0,00	5.456,00	0,00	0,00	0,00	0,00	115.222,41
Servizio 2 - Servizi di prevenzione e riabilitazione	4.775,70	0,00	0,00	0,00	8.800,00	0,00	311,00	0,00	0,00	0,00	0,00	13.886,70
Servizio 3 - Strutture residenziali e di ricovero per anziani	3.650,70	0,00	25.975,68	0,00	796,00	0,00	245,14	0,00	0,00	0,00	0,00	30.667,52
Servizio 4 - Assistenza, beneficenza pubblica e servizi diversi alla persona	53.406,04	7.660,63	66.657,43	250,00	0,00	0,00	3.574,77	0,00	0,00	0,00	0,00	131.548,87
Servizio 5 - Servizio necroscopico e cimiteriale	0,00	0,00	0,00	0,00	0,00	0,00	0,00	0,00	0,00	0,00	0,00	0,00
Totale	139.223,44	8.013,53	111.082,82	5.768,00	17.650,80	0,00	9.586,91	0,00	0,00	0,00	0,00	291.325,50
Funzione 11 - Funzioni nel campo dello Sviluppo economico												
Servizio 1 - Affissioni e Pubblicità	0,00	0,00	0,00	0,00	0,00	0,00	0,00	0,00	0,00	0,00	0,00	0,00
Servizio 2 - Fiere, mercati e servizi connessi	0,00	0,00	0,00	0,00	0,00	0,00	0,00	0,00	0,00	0,00	0,00	0,00
Servizio 3 - Mattatoio e servizi connessi	0,00	0,00	0,00	0,00	0,00	0,00	0,00	0,00	0,00	0,00	0,00	0,00
Servizio 4 - Servizi relativi all'Industria	0,00	0,00	0,00	0,00	0,00	0,00	0,00	0,00	0,00	0,00	0,00	0,00
Servizio 5 - Servizi relativi al Commercio	0,00	0,00	0,00	0,00	0,00	0,00	0,00	0,00	0,00	0,00	0,00	0,00
Servizio 6 - Servizi relativi all'Artigianato	6.072,36	0,00	0,00	25,00	0,00	0,00	407,00	0,00	0,00	0,00	0,00	6.504,36
Servizio 7 - Servizi relativi all'Agricoltura	0,00	0,00	0,00	0,00	0,00	0,00	0,00	0,00	0,00	0,00	0,00	0,00
Totale	6.072,36	0,00	0,00	25,00	0,00	0,00	407,00	0,00	0,00	0,00	0,00	6.504,36

RIEPILOGO GENERALE DELLE SPESE - IMPEGNI DI COMPETENZA SPESE CORRENTI

	1	2	3	4	5	6	7	8	9	10	11	12	13
Interventi correnti	Personale	Acquisto di beni di consumo e/o materie prime	Prestazioni di servizi	Utilizzo di beni di terzi	Trasferimenti	Interessi passivi e oneri finanziari diversi	Imposte e tasse	Oneri straordinari della gestione corrente	Ammortamenti di esercizio	Fondo svalutazione crediti	Fondo di riserva	Totale	
Funzioni e servizi													
Funzione 12 - Funzioni relative ai Servizi produttivi													
Servizio 1 - Distribuzione Gas	1.781,90	0,00	0,00	0,00	224.865,63	590,65	120,00	0,00	0,00	0,00	0,00	227.358,18	
Servizio 2 - Centrale del latte	0,00	0,00	0,00	0,00	0,00	0,00	0,00	0,00	0,00	0,00	0,00	0,00	
Servizio 3 - Distribuzione energia elettrica	0,00	0,00	0,00	0,00	0,00	0,00	0,00	0,00	0,00	0,00	0,00	0,00	
Servizio 4 - Teleriscaldamento	0,00	0,00	0,00	0,00	0,00	0,00	0,00	0,00	0,00	0,00	0,00	0,00	
Servizio 5 - Farmacie	0,00	0,00	0,00	0,00	0,00	0,00	0,00	0,00	0,00	0,00	0,00	0,00	
Servizio 6 - Altri servizi produttivi	0,00	0,00	0,00	0,00	0,00	0,00	0,00	0,00	0,00	0,00	0,00	0,00	
Totale	1.781,90	0,00	0,00	0,00	224.865,63	590,65	120,00	0,00	0,00	0,00	0,00	227.358,18	
Totali	533.342,72	40.454,81	1.993.103,53	12.002,55	397.299,73	27.258,97	60.948,53	0,00	0,00	0,00	0,00	3.064.410,84	

Conto del bilancio 2014 - Unione dei Comuni della Valle del Garza - Allegato n. 12 Riepilogo per intervento degli impegni di competenza spese correnti

RIEPILOGO GENERALE DELLE SPESE - IMPEGNI DI COMPETENZA IN CONTO CAPITALE

	1	2	3	4	5	6	7	8	9	10	11	12
Interventi per investimenti	Acquisizione di beni immobili	Espropri e servizi onerosi	Acquisto di beni specifici per realizzazioni in economia	Utilizzo di beni di terzi per realizzazioni in economia	Acquisizione di beni mobili, macchine ed attrezzature tecnico-scientifiche	Incarichi professionali esterni	Trasferimenti di capitale	Partecipazioni azionarie	Conferimenti di capitale	Concessioni di crediti e anticipazioni	Totale	
Funzioni e servizi												
Funzione 1 - Funzioni generali di amministrazione, di gestione e di controllo												
Servizio 1 - Organi istituzionali, partecipazione e decentramento	0,00	0,00	0,00	0,00	0,00	0,00	0,00	0,00	0,00	0,00	0,00	0,00
Servizio 2 - Segreteria generale, personale, organizzazione e programmazione	0,00	0,00	0,00	0,00	0,00	0,00	0,00	0,00	0,00	0,00	0,00	0,00
Servizio 3 - Gestione economica, finanziaria, provveditorato e controllo di gestione	0,00	0,00	0,00	0,00	0,00	0,00	0,00	0,00	0,00	0,00	0,00	0,00
Servizio 4 - Gestione delle Entrate tributarie e servizi fiscali	0,00	0,00	0,00	0,00	0,00	0,00	0,00	0,00	0,00	0,00	0,00	0,00
Servizio 5 - Gestione dei beni demaniali e patrimoniali	0,00	0,00	0,00	0,00	0,00	0,00	0,00	0,00	0,00	0,00	0,00	0,00
Servizio 6 - Ufficio tecnico	0,00	0,00	0,00	0,00	0,00	0,00	0,00	0,00	0,00	0,00	0,00	0,00
Servizio 7 - Anagrafe, Stato Civile, Elettorale, Leva e Servizio statistico	0,00	0,00	0,00	0,00	0,00	0,00	0,00	0,00	0,00	0,00	0,00	0,00
Servizio 8 - Altri Servizi generali	0,00	0,00	0,00	0,00	0,00	26.322,53	0,00	0,00	0,00	0,00	0,00	26.322,53
Totale	0,00	0,00	0,00	0,00	0,00	26.322,53	0,00	0,00	0,00	0,00	0,00	26.322,53
Funzione 2 - Funzioni relative alla Giustizia												
Servizio 1 - Uffici giudiziari	0,00	0,00	0,00	0,00	0,00	0,00	0,00	0,00	0,00	0,00	0,00	0,00
Servizio 2 - Casa Circondariale e altri servizi	0,00	0,00	0,00	0,00	0,00	0,00	0,00	0,00	0,00	0,00	0,00	0,00
Totale	0,00	0,00	0,00	0,00	0,00	0,00	0,00	0,00	0,00	0,00	0,00	0,00
Funzione 3 - Funzioni di Polizia locale												
Servizio 1 - Polizia municipale	0,00	0,00	0,00	0,00	0,00	22.948,20	0,00	0,00	0,00	0,00	0,00	22.948,20
Servizio 2 - Polizia commerciale	0,00	0,00	0,00	0,00	0,00	0,00	0,00	0,00	0,00	0,00	0,00	0,00
Servizio 3 - Polizia amministrativa	0,00	0,00	0,00	0,00	0,00	0,00	0,00	0,00	0,00	0,00	0,00	0,00
Totale	0,00	0,00	0,00	0,00	0,00	22.948,20	0,00	0,00	0,00	0,00	0,00	22.948,20

RIEPILOGO GENERALE DELLE SPESE - IMPEGNI DI COMPETENZA IN CONTO CAPITALE

	1	2	3	4	5	6	7	8	9	10	11	12
Funzioni e servizi	Interventi per investimenti	Acquisizione di beni immobili	Espropri e servizi onerosi	Acquisto di beni specifici per realizzazioni in economia	Utilizzo di beni di terzi per realizzazioni in economia	Acquisizione di beni mobili, macchine ed attrezzature tecnico-scientifiche	Incarichi professionali esterni	Trasferimenti di capitale	Partecipazioni azionarie	Conferimenti di capitale	Concessioni di crediti e anticipazioni	Totale
Funzione 4 - Funzioni di Istruzione pubblica												
Servizio 1 - Scuola Materna		0,00	0,00	0,00	0,00	0,00	0,00	0,00	0,00	0,00	0,00	0,00
Servizio 2 - Istruzione elementare		35.975,10	0,00	0,00	0,00	0,00	0,00	0,00	0,00	0,00	0,00	35.975,10
Servizio 3 - Istruzione media		9.999,54	0,00	0,00	0,00	0,00	0,00	0,00	0,00	0,00	0,00	9.999,54
Servizio 4 - Istruzione secondaria superiore		0,00	0,00	0,00	0,00	0,00	0,00	0,00	0,00	0,00	0,00	0,00
Servizio 5 - Assistenza scolastica, trasporto, refezione e altri servizi					0,00							0,00
Servizio 5 - Assistenza scolastica, trasporto, refezione e altri servizi		80.218,12	0,00	0,00	0,00	0,00	0,00	0,00	0,00	0,00	0,00	80.218,12
Totale		126.192,76	0,00	0,00	0,00	0,00	0,00	0,00	0,00	0,00	0,00	126.192,76
Funzione 5 - Funzioni relative alla Cultura e ai beni culturali												
Servizio 1 - Biblioteche, Musei e Pinacoteche		0,00	0,00	0,00	0,00	0,00	0,00	0,00	0,00	0,00	0,00	0,00
Servizio 2 - Teatri, attività culturali e servizi diversi nel settore culturale		0,00	0,00	0,00	0,00	0,00	0,00	0,00	0,00	0,00	0,00	0,00
Totale		0,00	0,00	0,00	0,00	0,00	0,00	0,00	0,00	0,00	0,00	0,00
Funzione 6 - Funzioni nel settore Sportivo e Ricreativo												
Servizio 1 - Piscine comunali		0,00	0,00	0,00	0,00	0,00	0,00	0,00	0,00	0,00	0,00	0,00
Servizio 2 - Stadio comunale, Palazzo dello Sport ed altri impianti		0,00	0,00	0,00	0,00	0,00	0,00	0,00	0,00	0,00	0,00	0,00
Servizio 3 - Manifestazioni diverse nel settore sportivo e ricreativo		0,00	0,00	0,00	0,00	0,00	0,00	0,00	0,00	0,00	0,00	0,00
Totale		0,00	0,00	0,00	0,00	0,00	0,00	0,00	0,00	0,00	0,00	0,00
Funzione 7 - Funzioni nel campo Turistico												
Servizio 1 - Servizi turistici		0,00	0,00	0,00	0,00	0,00	0,00	0,00	0,00	0,00	0,00	0,00
Servizio 2 - Manifestazioni turistiche		0,00	0,00	0,00	0,00	0,00	0,00	0,00	0,00	0,00	0,00	0,00
Totale		0,00	0,00	0,00	0,00	0,00	0,00	0,00	0,00	0,00	0,00	0,00

RIEPILOGO GENERALE DELLE SPESE - IMPEGNI DI COMPETENZA IN CONTO CAPITALE

	1	2	3	4	5	6	7	8	9	10	11	12
Funzioni e servizi												
Interventi per investimenti	Acquisizione di beni immobili	Espropri e servizi onerosi	Acquisto di beni specifici per realizzazioni in economia	Utilizzo di beni di terzi per realizzazioni in economia	Acquisizione di beni mobili, macchine ed attrezzature tecnico-scientifiche	Incarichi professionali esterni	Trasferimenti di capitale	Partecipazioni azionarie	Conferimenti di capitale	Concessioni di crediti e anticipazioni	Totale	
Funzione 8 - Funzioni nel campo della Viabilità e dei Trasporti												
Servizio 1 - Viabilità, circolazione stradale e servizi connessi	195.733,21	0,00	0,00	0,00	13.563,56	0,00	0,00	0,00	0,00	0,00	0,00	209.296,77
Servizio 2 - Illuminazione pubblica e servizi connessi	11.421,53	0,00	0,00	0,00	0,00	0,00	0,00	0,00	0,00	0,00	0,00	11.921,53
Servizio 3 - Trasporti pubblici locali e servizi connessi	0,00	0,00	0,00	0,00	0,00	0,00	0,00	0,00	0,00	0,00	0,00	0,00
Totale	207.154,74	0,00	0,00	0,00	13.563,56	0,00	0,00	0,00	0,00	500,00	0,00	221.218,30
Funzione 9 - Funzioni riguardanti la gestione del Territorio e dell'Ambiente												
Servizio 1 - Urbanistica e gestione del Territorio	0,00	0,00	0,00	0,00	0,00	0,00	0,00	0,00	0,00	0,00	0,00	0,00
Servizio 2 - Edilizia residenziale pubblica locale e Piani di edilizia economico-popolare	0,00	0,00	0,00	0,00	0,00	0,00	0,00	0,00	0,00	0,00	0,00	0,00
Servizio 3 - Servizi di Protezione civile	0,00	0,00	0,00	0,00	0,00	0,00	0,00	0,00	0,00	0,00	0,00	0,00
Servizio 4 - Servizio idrico integrato	0,00	0,00	0,00	0,00	0,00	0,00	0,00	0,00	0,00	0,00	0,00	0,00
Servizio 5 - Servizio smaltimento rifiuti	0,00	0,00	0,00	0,00	52.617,96	0,00	0,00	0,00	0,00	0,00	0,00	52.617,96
Servizio 6 - Parchi e servizi per la tutela ambientale del verde, altri servizi relativi al Territorio e all'Ambiente	0,00	0,00	0,00	0,00	0,00	0,00	0,00	0,00	0,00	0,00	0,00	0,00
Totale	0,00	0,00	0,00	0,00	52.617,96	0,00	0,00	0,00	0,00	0,00	0,00	52.617,96
Funzione 10 - Funzioni nel settore Sociale												
Servizio 1 - Asili nido, servizi per l'infanzia e per i minori	0,00	0,00	0,00	0,00	0,00	0,00	0,00	0,00	0,00	0,00	0,00	0,00
Servizio 2 - Servizi di prevenzione e riabilitazione	0,00	0,00	0,00	0,00	0,00	0,00	0,00	0,00	0,00	0,00	0,00	0,00
Servizio 3 - Strutture residenziali e di ricovero per anziani	0,00	0,00	0,00	0,00	0,00	0,00	0,00	0,00	0,00	0,00	0,00	0,00
Servizio 4 - Assistenza, beneficenza pubblica e servizi diversi alla persona	0,00	0,00	0,00	0,00	0,00	0,00	0,00	0,00	0,00	0,00	0,00	0,00
Servizio 5 - Servizio necroscopico e cimiteriale	0,00	0,00	0,00	0,00	0,00	0,00	0,00	0,00	0,00	0,00	0,00	0,00
Totale	0,00	0,00	0,00	0,00	0,00	0,00	0,00	0,00	0,00	0,00	0,00	0,00

RIEPILOGO GENERALE DELLE SPESE - IMPEGNI DI COMPETENZA IN CONTO CAPITALE

Funzioni e servizi	1	2	3	4	5	6	7	8	9	10	11	12
Interventi per investimenti	Acquisizione di beni immobili	Espropri e servizi onerosi	Acquisto di beni specifici per realizzazioni in economia	Utilizzo di beni di terzi per realizzazioni in economia	Acquisizione di beni mobili, macchine ed attrezzature tecnico-scientifiche	Incarichi professionali esterni	Trasferimenti di capitale	Partecipazioni azionarie	Conferimenti di capitale	Concessioni di crediti e anticipazioni	Totale	
Funzione 11 - Funzioni nel campo dello Sviluppo economico												
Servizio 1 - Affissioni e Pubblicità	0,00	0,00	0,00	0,00	0,00	0,00	0,00	0,00	0,00	0,00	0,00	0,00
Servizio 2 - Fiere, mercati e servizi connessi	0,00	0,00	0,00	0,00	0,00	0,00	0,00	0,00	0,00	0,00	0,00	0,00
Servizio 3 - Mattatoio e servizi connessi	0,00	0,00	0,00	0,00	0,00	0,00	0,00	0,00	0,00	0,00	0,00	0,00
Servizio 4 - Servizi relativi all'Industria	0,00	0,00	0,00	0,00	0,00	0,00	0,00	0,00	0,00	0,00	0,00	0,00
Servizio 5 - Servizi relativi al Commercio	0,00	0,00	0,00	0,00	0,00	0,00	0,00	0,00	0,00	0,00	0,00	0,00
Servizio 6 - Servizi relativi all'Artigianato	0,00	0,00	0,00	0,00	0,00	0,00	0,00	0,00	0,00	0,00	0,00	0,00
Servizio 7 - Servizi relativi all'Agricoltura	0,00	0,00	0,00	0,00	0,00	0,00	0,00	0,00	0,00	0,00	0,00	0,00
Totale	0,00	0,00	0,00	0,00	0,00	0,00	0,00	0,00	0,00	0,00	0,00	0,00
Funzione 12 - Funzioni relative ai Servizi produttivi												
Servizio 1 - Distribuzione Gas	0,00	0,00	0,00	0,00	0,00	0,00	0,00	0,00	0,00	0,00	0,00	0,00
Servizio 2 - Centrale del latte	0,00	0,00	0,00	0,00	0,00	0,00	0,00	0,00	0,00	0,00	0,00	0,00
Servizio 2 - Centrale del latte								0,00				0,00
Servizio 3 - Distribuzione energia elettrica	0,00	0,00	0,00	0,00	0,00	0,00	0,00	0,00	0,00	0,00	0,00	0,00
Servizio 4 - Teleriscaldamento	0,00	0,00	0,00	0,00	0,00	0,00	0,00	0,00	0,00	0,00	0,00	0,00
Servizio 5 - Farnacie	0,00	0,00	0,00	0,00	0,00	0,00	0,00	0,00	0,00	0,00	0,00	0,00
Servizio 6 - Altri servizi produttivi	0,00	0,00	0,00	0,00	0,00	0,00	0,00	0,00	0,00	0,00	0,00	0,00
Totale	0,00	0,00	0,00	0,00	0,00	0,00	0,00	0,00	0,00	0,00	0,00	0,00
Totali	333.347,50	0,00	0,00	0,00	0,00	115.452,25	0,00	0,00	500,00	0,00	0,00	449.299,75

Conto del bilancio 2014 - Unione dei Comuni della Valle del Garza - Allegato n. 13 Riepilogo per intervento degli impegni di competenza spese in conto capitale

RIEPILOGO GENERALE DELLE SPESE - IMPEGNI DI COMPETENZA PER RIMBORSO DI PRESTITI

	1	2	3	4	5	6	7
Interventi per rimborso di prestiti							
Funzioni e servizi							
Funzione 1 - Funzioni generali di amministrazione, di gestione e di controllo							
Servizio 3 - Gestione economica, finanziaria, provveditorato e controllo di gestione							
	0,00	0,00	0,00	44.124,70	4.060,71	0,00	48.185,41
Totale	0,00	0,00	0,00	44.124,70	4.060,71	0,00	48.185,41
Totali.....	0,00	0,00	0,00	44.124,70	4.060,71	0,00	48.185,41

RIEPILOGO GENERALE DELLE SPESE - PAGAMENTI SPESE CORRENTI

Interventi correnti	Personale	Acquisto di beni di consumo e/o materie prime	Prestazioni di servizi	Utilizzo di beni di terzi	Trasferimenti	Interessi passivi e oneri finanziari diversi	Imposte e tasse	Oneri straordinari della gestione corrente	Ammortamenti di esercizio	Fondo svalutazione crediti	Fondo di riserva	Totale
Funzioni e servizi	2	3	4	5	6	7	8	9	10	11	12	13
Funzione 1 - Funzioni generali di amministrazione, di gestione e di controllo												
Servizio 1 - Organi istituzionali, partecipazione e decentramento	0,00	0,00	0,00	0,00	0,00	0,00	0,00	0,00	0,00	0,00	0,00	0,00
Servizio 2 - Segreteria generale, personale, organizzazione e programmazione	58.343,33	0,00	30.134,18	0,00	0,00	0,00	3.916,89	0,00	0,00	0,00	0,00	92.394,40
Servizio 3 - Gestione economica, finanziaria, provveditorato e controllo di gestione	0,00	0,00	14,98	0,00	0,00	0,00	0,00	0,00	0,00	0,00	0,00	14,98
Servizio 4 - Gestione delle Entrate tributarie e servizi fiscali	0,00	0,00	0,00	0,00	0,00	0,00	0,00	0,00	0,00	0,00	0,00	0,00
Servizio 5 - Gestione dei beni demaniali e patrimoniali	0,00	0,00	0,00	0,00	0,00	0,00	0,00	0,00	0,00	0,00	0,00	0,00
Servizio 6 - Ufficio tecnico	9.584,64	749,08	0,00	0,00	0,00	0,00	658,05	0,00	0,00	0,00	0,00	10.991,77
Servizio 7 - Anagrafe, Stato Civile, Elettorale, Leva e Servizio statistico	0,00	0,00	0,00	0,00	0,00	0,00	0,00	0,00	0,00	0,00	0,00	0,00
Servizio 8 - Altri Servizi generali	67.014,38	1.546,37	107.500,66	3.706,20	0,00	0,00	30.107,00	0,00	0,00	0,00	0,00	209.874,61
Totale	134.942,35	2.295,45	137.649,82	3.706,20	0,00	0,00	34.681,94	0,00	0,00	0,00	0,00	313.275,76
Funzione 2 - Funzioni relative alla Giustizia												
Servizio 1 - Uffici giudiziari	0,00	0,00	0,00	0,00	0,00	0,00	0,00	0,00	0,00	0,00	0,00	0,00
Servizio 2 - Casa Circondariale e altri servizi	0,00	0,00	0,00	0,00	0,00	0,00	0,00	0,00	0,00	0,00	0,00	0,00
Totale	0,00	0,00	0,00	0,00	0,00	0,00	0,00	0,00	0,00	0,00	0,00	0,00
Funzione 3 - Funzioni di Polizia locale												
Servizio 1 - Polizia municipale	180.281,89	12.242,09	13.120,29	1.215,85	0,00	0,00	12.232,54	0,00	0,00	0,00	0,00	219.092,66
Servizio 2 - Polizia commerciale	0,00	0,00	0,00	0,00	0,00	0,00	0,00	0,00	0,00	0,00	0,00	0,00
Servizio 3 - Polizia amministrativa	0,00	0,00	0,00	0,00	0,00	0,00	0,00	0,00	0,00	0,00	0,00	0,00
Totale	180.281,89	12.242,09	13.120,29	1.215,85	0,00	0,00	12.232,54	0,00	0,00	0,00	0,00	219.092,66

Conto del bilancio 2014 - Unione dei Comuni della Valle del Garza - Allegato n. 15 Riepilogo per intervento dei pagamenti spese correnti

RIEPILOGO GENERALE DELLE SPESE - PAGAMENTI SPESE CORRENTI

Interventi correnti	2	3	4	5	6	7	8	9	10	11	12	13
Personale	2	3	4	5	6	7	8	9	10	11	12	13
Acquisto di beni di consumo e/o materie prime	3	3	4	5	6	7	8	9	10	11	12	13
Prestazioni di servizi	4	5	6	7	8	9	10	11	12	13	14	15
Utilizzo di beni di terzi	5	6	7	8	9	10	11	12	13	14	15	16
Trasferimenti	6	7	8	9	10	11	12	13	14	15	16	17
Interessi passivi e oneri finanziari diversi	7	8	9	10	11	12	13	14	15	16	17	18
Imposte e tasse	8	9	10	11	12	13	14	15	16	17	18	19
Oneri straordinari della gestione corrente	9	10	11	12	13	14	15	16	17	18	19	20
Ammortamenti di esercizio	10	11	12	13	14	15	16	17	18	19	20	21
Fondo svalutazione crediti	11	12	13	14	15	16	17	18	19	20	21	22
Fondo di riserva	12	13	14	15	16	17	18	19	20	21	22	23
Totale	13	14	15	16	17	18	19	20	21	22	23	24
Funzioni e servizi												
Funzione 4 - Funzioni di Istruzione pubblica												
Servizio 1 - Scuola Materna	0,00	0,00	0,00	0,00	0,00	0,00	0,00	0,00	0,00	0,00	0,00	0,00
Servizio 2 - Istruzione elementare	0,00	18.059,35	0,00	0,00	315,00	0,00	0,00	0,00	0,00	0,00	0,00	18.374,35
Servizio 3 - Istruzione media	0,00	0,00	0,00	0,00	0,00	0,00	0,00	0,00	0,00	0,00	0,00	0,00
Servizio 4 - Istruzione secondaria superiore	0,00	0,00	0,00	0,00	0,00	0,00	0,00	0,00	0,00	0,00	0,00	0,00
Servizio 5 - Assistenza scolastica, trasporto, refezione e altri servizi	0,00	0,00	85.685,99	0,00	23.095,68	0,00	0,00	0,00	0,00	0,00	0,00	108.781,67
Totale	0,00	18.059,35	85.685,99	0,00	23.410,68	0,00	0,00	0,00	0,00	0,00	0,00	127.156,02
Funzione 5 - Funzioni relative alla Cultura e ai beni culturali												
Servizio 1 - Biblioteche, Musei e Pinacoteche	0,00	0,00	0,00	0,00	0,00	0,00	0,00	0,00	0,00	0,00	0,00	0,00
Servizio 2 - Teatri, attività culturali e servizi diversi nel settore culturale	0,00	0,00	0,00	0,00	0,00	0,00	0,00	0,00	0,00	0,00	0,00	0,00
Totale	0,00	0,00	0,00	0,00	0,00	0,00	0,00	0,00	0,00	0,00	0,00	0,00
Funzione 6 - Funzioni nel settore Sportivo e Ricreativo												
Servizio 1 - Piscine comunali	0,00	0,00	0,00	0,00	0,00	0,00	0,00	0,00	0,00	0,00	0,00	0,00
Servizio 2 - Stadio comunale, Palazzo dello Sport ed altri impianti	0,00	0,00	0,00	0,00	0,00	0,00	0,00	0,00	0,00	0,00	0,00	0,00
Servizio 3 - Manifestazioni diverse nel settore sportivo e ricreativo	0,00	0,00	0,00	0,00	0,00	0,00	0,00	0,00	0,00	0,00	0,00	0,00
Totale	0,00	0,00	0,00	0,00	0,00	0,00	0,00	0,00	0,00	0,00	0,00	0,00
Funzione 7 - Funzioni nel campo Turistico												
Servizio 1 - Servizi turistici	0,00	0,00	0,00	0,00	0,00	0,00	0,00	0,00	0,00	0,00	0,00	0,00
Servizio 2 - Manifestazioni turistiche	0,00	0,00	0,00	0,00	0,00	0,00	0,00	0,00	0,00	0,00	0,00	0,00
Totale	0,00	0,00	0,00	0,00	0,00	0,00	0,00	0,00	0,00	0,00	0,00	0,00

RIEPILOGO GENERALE DELLE SPESE - PAGAMENTI SPESE CORRENTI

Interventi correnti	Personale	Acquisto di beni di consumo e/o materie prime	Prestazioni di servizi	Utilizzo di beni di terzi	Trasferimenti	Interessi passivi e oneri finanziari diversi	Imposte e tasse	Oneri straordinari della gestione corrente	Ammortamenti di esercizio	Fondo svalutazione crediti	Fondo di riserva	Totale
1	2	3	4	5	6	7	8	9	10	11	12	13
Funzioni e servizi												
Funzione 8 - Funzioni nel campo della Viabilità e dei Trasporti												
Servizio 1 - Viabilità, circolazione stradale e servizi connessi	7.879,94	0,00	813,00	0,00	0,00	4.869,45	659,56	0,00	0,00			14.221,95
Servizio 2 - Illuminazione pubblica e servizi connessi	2.052,16	0,00	128.736,63	0,00	0,00	0,00	137,58	0,00	0,00			130.926,37
Servizio 3 - Trasporti pubblici locali e servizi connessi	0,00	0,00	0,00	0,00	0,00	0,00	0,00	0,00	0,00			0,00
Totale	9.932,10	0,00	129.549,63	0,00	0,00	4.869,45	797,14	0,00	0,00			145.148,32
Funzione 9 - Funzioni riguardanti la gestione del Territorio e dell'Ambiente												
Servizio 1 - Urbanistica e gestione del Territorio	0,00	0,00	0,00	0,00	0,00	0,00	0,00	0,00	0,00			0,00
Servizio 2 - Edilizia residenziale pubblica locale e Piani di edilizia economico-popolare	0,00	0,00	0,00	0,00	0,00	0,00	0,00	0,00	0,00			0,00
Servizio 3 - Servizi di Protezione civile	0,00	0,00	0,00	0,00	0,00	0,00	0,00	0,00	0,00			0,00
Servizio 4 - Servizio idrico integrato	3.941,28	0,00	0,00	0,00	0,00	21.798,87	264,13	0,00	0,00			26.004,28
Servizio 5 - Servizio smaltimento rifiuti	21.358,41	0,00	1.439.027,55	0,00	0,00	0,00	1.432,10	0,00	0,00			1.461.818,06
Servizio 6 - Parchi e servizi per la tutela ambientale del verde, altri servizi relativi al Territorio e all'Ambiente	0,00	0,00	0,00	0,00	0,00	0,00	0,00	0,00	0,00			0,00
Totale	25.299,69	0,00	1.439.027,55	0,00	0,00	21.798,87	1.696,23	0,00	0,00			1.487.822,34

RIEPILOGO GENERALE DELLE SPESE - PAGAMENTI SPESE CORRENTI

Interventi correnti	2	3	4	5	6	7	8	9	10	11	12	13
Personale	Personale	Acquisto di beni di consumo e/o materie prime	Prestazioni di servizi	Utilizzo di beni di terzi	Trasferimenti	Interessi passivi e oneri finanziari diversi	Imposte e tasse	Oneri straordinari della gestione corrente	Ammortamenti di esercizio	Fondo svalutazione crediti	Fondo di riserva	Totale
Funzioni e servizi	1	2	3	4	5	6	7	8	9	10	11	13
Funzione 10 - Funzioni nel settore Sociale												
Servizio 1 - Asili nido, servizi per l'infanzia e per i minori	154.890,47	1.349,73	14.759,38	8.135,75	7.420,80	0,00	2.324,17	1.253,71	0,00	0,00	0,00	190.134,01
Servizio 2 - Servizi di prevenzione e riabilitazione	10.327,95	0,00	0,00	0,00	7.667,00	0,00	424,09	0,00	0,00	0,00	0,00	18.419,04
Servizio 3 - Strutture residenziali e di ricovero per anziani	7.897,35	0,00	31.380,02	0,00	1.488,00	0,00	530,26	53,79	0,00	0,00	0,00	41.349,42
Servizio 4 - Assistenza, beneficenza pubblica e servizi diversi alla persona	75.360,41	7.660,63	64.718,58	0,00	0,00	0,00	5.709,77	0,00	0,00	0,00	0,00	153.449,39
Servizio 5 - Servizio necroscopico e cimiteriale	0,00	0,00	0,00	0,00	0,00	0,00	0,00	0,00	0,00	0,00	0,00	0,00
Totale	248.476,18	9.010,36	110.857,98	8.135,75	16.575,80	0,00	8.988,29	1.307,50	0,00	0,00	0,00	403.351,86
Funzione 11 - Funzioni nel campo dello Sviluppo economico												
Servizio 1 - Affissioni e Pubblicità	0,00	0,00	0,00	0,00	0,00	0,00	0,00	0,00	0,00	0,00	0,00	0,00
Servizio 2 - Fiere, mercati e servizi connessi	0,00	0,00	0,00	0,00	0,00	0,00	0,00	0,00	0,00	0,00	0,00	0,00
Servizio 3 - Mattatoio e servizi connessi	0,00	0,00	0,00	0,00	0,00	0,00	0,00	0,00	0,00	0,00	0,00	0,00
Servizio 4 - Servizi relativi all'Industria	0,00	0,00	0,00	0,00	0,00	0,00	0,00	0,00	0,00	0,00	0,00	0,00
Servizio 5 - Servizi relativi al Commercio	0,00	0,00	0,00	0,00	0,00	0,00	0,00	0,00	0,00	0,00	0,00	0,00
Servizio 6 - Servizi relativi all'Artigianato	17.694,41	0,00	0,00	0,00	0,00	0,00	1.192,65	0,00	0,00	0,00	0,00	18.887,06
Servizio 7 - Servizi relativi all'Agricoltura	0,00	0,00	0,00	0,00	0,00	0,00	0,00	0,00	0,00	0,00	0,00	0,00
Totale	17.694,41	0,00	0,00	0,00	0,00	0,00	1.192,65	0,00	0,00	0,00	0,00	18.887,06

RIEPILOGO GENERALE DELLE SPESE - PAGAMENTI SPESE CORRENTI

	1	2	3	4	5	6	7	8	9	10	11	12	13
Interventi correnti	Personale	Acquisto di beni di consumo e/o materie prime	Prestazioni di servizi	Utilizzo di beni di terzi	Trasferimenti	Interessi passivi e oneri finanziari diversi	Imposte e tasse	Oneri straordinari della gestione corrente	Ammortamenti di esercizio	Fondo svalutazione crediti	Fondo di riserva	Totale	
Funzioni e servizi													
Funzione 12 - Funzioni relative ai Servizi produttivi													
Servizio 1 - Distribuzione Gas	1.590,54	0,00	0,00	0,00	0,00	0,00	106,48	0,00	0,00	0,00	0,00	2.287,67	
Servizio 2 - Centrale del latte	0,00	0,00	0,00	0,00	0,00	0,00	0,00	0,00	0,00	0,00	0,00	0,00	
Servizio 3 - Distribuzione energia elettrica	0,00	0,00	0,00	0,00	0,00	0,00	0,00	0,00	0,00	0,00	0,00	0,00	
Servizio 4 - Teleriscaldamento	0,00	0,00	0,00	0,00	0,00	0,00	0,00	0,00	0,00	0,00	0,00	0,00	
Servizio 5 - Farmacie	0,00	0,00	0,00	0,00	0,00	0,00	0,00	0,00	0,00	0,00	0,00	0,00	
Servizio 6 - Altri servizi produttivi	0,00	0,00	0,00	0,00	0,00	0,00	0,00	0,00	0,00	0,00	0,00	0,00	
Totale	1.590,54	0,00	0,00	0,00	0,00	0,00	106,48	0,00	0,00	0,00	0,00	2.287,67	
Totali	618.217,16	41.607,25	1.915.891,26	13.057,80	39.986,48	27.258,97	59.695,27	1.307,50	0,00	0,00	0,00	2.717.021,69	

RIEPILOGO GENERALE DELLE SPESE - PAGAMENTI IN CONTO CAPITALE

Interventi per investimenti	1	2	3	4	5	6	7	8	9	10	11	12
Acquisizione di beni immobili	2	3	4	5	6	7	8	9	10	11	12	Totale
Espropri e servizi onerosi	3	4	5	6	7	8	9	10	11	12	Totale	Totale
Acquisto di beni specifici per realizzazioni in economia	4	5	6	7	8	9	10	11	12	Totale	Totale	Totale
Utilizzo di beni di terzi per realizzazioni in economia	5	6	7	8	9	10	11	12	Totale	Totale	Totale	Totale
Acquisizione di beni mobili, macchine ed attrezzature tecnico-scientifiche	6	7	8	9	10	11	12	Totale	Totale	Totale	Totale	Totale
Incarichi professionali esterni	7	8	9	10	11	12	Totale	Totale	Totale	Totale	Totale	Totale
Trasferimenti di capitale	8	9	10	11	12	Totale	Totale	Totale	Totale	Totale	Totale	Totale
Partecipazioni azionarie	9	10	11	12	Totale	Totale	Totale	Totale	Totale	Totale	Totale	Totale
Conferimenti di capitale	10	11	12	Totale	Totale	Totale	Totale	Totale	Totale	Totale	Totale	Totale
Concessioni di crediti e anticipazioni	11	12	Totale	Totale	Totale	Totale	Totale	Totale	Totale	Totale	Totale	Totale
Funzioni e servizi												
Funzione 1 - Funzioni generali di amministrazione, di gestione e di controllo												
Servizio 1 - Organi istituzionali, partecipazione e decentramento	0,00	0,00	0,00	0,00	0,00	0,00	0,00	0,00	0,00	0,00	0,00	0,00
Servizio 2 - Segreteria generale, personale, organizzazione e programmazione	0,00	0,00	0,00	0,00	0,00	0,00	0,00	0,00	0,00	0,00	0,00	0,00
Servizio 3 - Gestione economica, finanziaria, provveditorato e controllo di gestione	0,00	0,00	0,00	0,00	0,00	0,00	0,00	0,00	0,00	0,00	0,00	0,00
Servizio 4 - Gestione delle Entrate tributarie e servizi fiscali	0,00	0,00	0,00	0,00	0,00	0,00	0,00	0,00	0,00	0,00	0,00	0,00
Servizio 5 - Gestione dei beni demaniali e patrimoniali	0,00	0,00	0,00	0,00	0,00	0,00	0,00	0,00	0,00	0,00	0,00	0,00
Servizio 6 - Ufficio tecnico	0,00	0,00	0,00	0,00	0,00	0,00	0,00	0,00	0,00	0,00	0,00	0,00
Servizio 7 - Anagrafe, Stato Civile, Elettorale, Leva e Servizio statistico	0,00	0,00	0,00	0,00	0,00	0,00	0,00	0,00	0,00	0,00	0,00	0,00
Servizio 8 - Altri Servizi generali	0,00	0,00	0,00	0,00	0,00	18.707,72	0,00	0,00	0,00	0,00	0,00	18.707,72
Totale	0,00	0,00	0,00	0,00	0,00	18.707,72	0,00	0,00	0,00	0,00	0,00	18.707,72
Funzione 2 - Funzioni relative alla Giustizia												
Servizio 1 - Uffici giudiziari	0,00	0,00	0,00	0,00	0,00	0,00	0,00	0,00	0,00	0,00	0,00	0,00
Servizio 2 - Casa Circondariale e altri servizi	0,00	0,00	0,00	0,00	0,00	0,00	0,00	0,00	0,00	0,00	0,00	0,00
Totale	0,00	0,00	0,00	0,00	0,00	0,00	0,00	0,00	0,00	0,00	0,00	0,00
Funzione 3 - Funzioni di Polizia locale												
Servizio 1 - Polizia municipale	0,00	0,00	0,00	0,00	0,00	31.297,20	0,00	0,00	0,00	0,00	0,00	31.297,20
Servizio 2 - Polizia commerciale	0,00	0,00	0,00	0,00	0,00	0,00	0,00	0,00	0,00	0,00	0,00	0,00
Servizio 3 - Polizia amministrativa	0,00	0,00	0,00	0,00	0,00	0,00	0,00	0,00	0,00	0,00	0,00	0,00
Totale	0,00	0,00	0,00	0,00	0,00	31.297,20	0,00	0,00	0,00	0,00	0,00	31.297,20

Conto del bilancio 2014 - Unione dei Comuni della Valle del Garza - Allegato n. 16 Riepilogo per intervento dei pagamenti spese in conto capitale

RIEPILOGO GENERALE DELLE SPESE - PAGAMENTI IN CONTO CAPITALE

	1	2	3	4	5	6	7	8	9	10	11	12
	Interventi per investimenti	Acquisizione di beni immobili	Espropri e servizi onerosi	Acquisto di beni specifici per realizzazioni in economia	Utilizzo di beni di terzi per realizzazioni in economia	Acquisizione di beni mobili, macchine ed attrezzature tecnico-scientifiche	Incarichi professionali esterni	Trasferimenti di capitale	Partecipazioni azionarie	Conferimenti di capitale	Concessioni di crediti e anticipazioni	Totale
Funzioni e servizi												
Funzione 4 - Funzioni di Istruzione pubblica												
Servizio 1 - Scuola Materna	0,00	0,00	0,00	0,00	0,00	0,00	0,00	0,00	0,00	0,00	0,00	0,00
Servizio 2 - Istruzione elementare	35.975,10	0,00	0,00	0,00	0,00	0,00	0,00	0,00	0,00	0,00	0,00	35.975,10
Servizio 3 - Istruzione media	9.999,54	0,00	0,00	0,00	0,00	0,00	0,00	0,00	0,00	0,00	0,00	9.999,54
Servizio 4 - Istruzione secondaria superiore	0,00	0,00	0,00	0,00	0,00	0,00	0,00	0,00	0,00	0,00	0,00	0,00
Servizio 5 - Assistenza scolastica, trasporo, refezione e altri servizi					0,00							0,00
Servizio 5 - Assistenza scolastica, trasporto, refezione e altri servizi		54.950,49	0,00	0,00	0,00	0,00	0,00	0,00	0,00	0,00	0,00	54.950,49
Totale		100.925,13	0,00	0,00	0,00	0,00	0,00	0,00	0,00	0,00	0,00	100.925,13
Funzione 5 - Funzioni relative alla Cultura e ai beni culturali												
Servizio 1 - Biblioteche, Musei e Pinacoteche	0,00	0,00	0,00	0,00	0,00	0,00	0,00	0,00	0,00	0,00	0,00	0,00
Servizio 2 - Teatri, attività culturali e servizi diversi nel settore culturale	0,00	0,00	0,00	0,00	0,00	0,00	0,00	0,00	0,00	0,00	0,00	0,00
Totale	0,00	0,00	0,00	0,00	0,00	0,00	0,00	0,00	0,00	0,00	0,00	0,00
Funzione 6 - Funzioni nel settore Sportivo e Ricreativo												
Servizio 1 - Piscine comunali	0,00	0,00	0,00	0,00	0,00	0,00	0,00	0,00	0,00	0,00	0,00	0,00
Servizio 2 - Stadio comunale, Palazzo dello Sport ed altri impianti	0,00	0,00	0,00	0,00	0,00	0,00	0,00	0,00	0,00	0,00	0,00	0,00
Servizio 3 - Manifestazioni diverse nel settore sportivo e ricreativo	0,00	0,00	0,00	0,00	0,00	0,00	0,00	0,00	0,00	0,00	0,00	0,00
Totale	0,00	0,00	0,00	0,00	0,00	0,00	0,00	0,00	0,00	0,00	0,00	0,00
Funzione 7 - Funzioni nel campo Turistico												
Servizio 1 - Servizi turistici	0,00	0,00	0,00	0,00	0,00	0,00	0,00	0,00	0,00	0,00	0,00	0,00
Servizio 2 - Manifestazioni turistiche	0,00	0,00	0,00	0,00	0,00	0,00	0,00	0,00	0,00	0,00	0,00	0,00
Totale	0,00	0,00	0,00	0,00	0,00	0,00	0,00	0,00	0,00	0,00	0,00	0,00

Conto del bilancio 2014 - Unione dei Comuni della Valle del Garza - Allegato n. 16 Riepilogo per intervento dei pagamenti spese in conto capitale

RIEPILOGO GENERALE DELLE SPESE - PAGAMENTI IN CONTO CAPITALE

Funzioni e servizi	1	2	3	4	5	6	7	8	9	10	11	12
Interventi per investimenti	Acquisizione di beni immobili	Espropri e servizi onerosi	Acquisto di beni specifici per realizzazioni in economia	Utilizzo di beni di terzi per realizzazioni in economia	Acquisizione di beni mobili, macchine ed attrezzature tecnico-scientifiche	Incarichi professionali esterni	Trasferimenti di capitale	Partecipazioni azionarie	Conferimenti di capitale	Concessioni di crediti e anticipazioni	Totale	
Funzione 8 - Funzioni nel campo della Viabilità e dei Trasporti												
Servizio 1 - Viabilità, circolazione stradale e servizi connessi	282.901,46	0,00	0,00	0,00	12.882,02	10.150,40	0,00	0,00	0,00	0,00	0,00	305.933,88
Servizio 2 - Illuminazione pubblica e servizi connessi	13.733,14	0,00	0,00	0,00	0,00	0,00	0,00	0,00	0,00	0,00	0,00	13.733,14
Servizio 3 - Trasporti pubblici locali e servizi connessi	0,00	0,00	0,00	0,00	0,00	0,00	0,00	0,00	0,00	0,00	0,00	0,00
Totale	296.634,60	0,00	0,00	0,00	12.882,02	10.150,40	0,00	0,00	0,00	0,00	0,00	319.667,02
Funzione 9 - Funzioni riguardanti la gestione del Territorio e dell'Ambiente												
Servizio 1 - Urbanistica e gestione del Territorio	0,00	0,00	0,00	0,00	0,00	0,00	0,00	0,00	0,00	0,00	0,00	0,00
Servizio 2 - Edilizia residenziale pubblica locale e Piani di edilizia economico-popolare	0,00	0,00	0,00	0,00	0,00	0,00	0,00	0,00	0,00	0,00	0,00	0,00
Servizio 3 - Servizi di Protezione civile	0,00	0,00	0,00	0,00	0,00	0,00	0,00	0,00	0,00	0,00	0,00	0,00
Servizio 4 - Servizio idrico integrato	10.801,77	0,00	0,00	0,00	0,00	0,00	0,00	0,00	0,00	0,00	0,00	10.801,77
Servizio 5 - Servizio smaltimento rifiuti	0,00	0,00	0,00	0,00	31.049,24	0,00	0,00	0,00	0,00	0,00	0,00	31.049,24
Servizio 6 - Parchi e servizi per la tutela ambientale del verde, altri servizi relativi al Territorio e all'Ambiente	0,00	0,00	0,00	0,00	0,00	0,00	0,00	0,00	0,00	0,00	0,00	0,00
Totale	10.801,77	0,00	0,00	0,00	31.049,24	0,00	0,00	0,00	0,00	0,00	0,00	41.851,01
Funzione 10 - Funzioni nel settore Sociale												
Servizio 1 - Asili nido, servizi per l'infanzia e per i minori	0,00	0,00	0,00	0,00	0,00	0,00	0,00	0,00	0,00	0,00	0,00	0,00
Servizio 2 - Servizi di prevenzione e riabilitazione	0,00	0,00	0,00	0,00	0,00	0,00	0,00	0,00	0,00	0,00	0,00	0,00
Servizio 3 - Strutture residenziali e di ricovero per anziani	0,00	0,00	0,00	0,00	0,00	0,00	0,00	0,00	0,00	0,00	0,00	0,00
Servizio 4 - Assistenza, beneficenza pubblica e servizi diversi alla persona	0,00	0,00	0,00	0,00	9.338,46	0,00	0,00	0,00	0,00	0,00	0,00	9.338,46
Servizio 5 - Servizio necroscopico e cimiteriale	0,00	0,00	0,00	0,00	0,00	0,00	0,00	0,00	0,00	0,00	0,00	0,00
Totale	0,00	0,00	0,00	0,00	9.338,46	0,00	0,00	0,00	0,00	0,00	0,00	9.338,46

Conto del bilancio 2014 - Unione dei Comuni della Valle del Garza - Allegato n. 16 Riepilogo per intervento dei pagamenti spese in conto capitale

RIEPILOGO GENERALE DELLE SPESE - PAGAMENTI IN CONTO CAPITALE

Funzioni e servizi	1	2	3	4	5	6	7	8	9	10	11	12
Interventi per investimenti	Acquisizione di beni immobili	Espropri e servizi onerosi	Acquisto di beni specifici per realizzazioni in economia	Utilizzo di beni di terzi per realizzazioni in economia	Acquisizione di beni mobili, macchine ed attrezzature tecnico-scientifiche	Incarichi professionali esterni	Trasferimenti di capitale	Partecipazioni azionarie	Conferimenti di capitale	Concessioni di crediti e anticipazioni	Totale	
Funzione 11 - Funzioni nel campo dello Sviluppo economico												
Servizio 1 - Affissioni e Pubblicità	0,00	0,00	0,00	0,00	0,00	0,00	0,00	0,00	0,00	0,00	0,00	0,00
Servizio 2 - Fiere, mercati e servizi connessi	0,00	0,00	0,00	0,00	0,00	0,00	0,00	0,00	0,00	0,00	0,00	0,00
Servizio 3 - Mattatoio e servizi connessi	0,00	0,00	0,00	0,00	0,00	0,00	0,00	0,00	0,00	0,00	0,00	0,00
Servizio 4 - Servizi relativi all'Industria	0,00	0,00	0,00	0,00	0,00	0,00	0,00	0,00	0,00	0,00	0,00	0,00
Servizio 5 - Servizi relativi al Commercio	0,00	0,00	0,00	0,00	0,00	0,00	0,00	0,00	0,00	0,00	0,00	0,00
Servizio 6 - Servizi relativi all'Artigianato	0,00	0,00	0,00	0,00	0,00	0,00	0,00	0,00	0,00	0,00	0,00	0,00
Servizio 7 - Servizi relativi all'Agricoltura	0,00	0,00	0,00	0,00	0,00	0,00	0,00	0,00	0,00	0,00	0,00	0,00
Totale	0,00	0,00	0,00	0,00	0,00	0,00	0,00	0,00	0,00	0,00	0,00	0,00
Funzione 12 - Funzioni relative ai Servizi produttivi												
Servizio 1 - Distribuzione Gas	0,00	0,00	0,00	0,00	0,00	0,00	0,00	0,00	0,00	0,00	0,00	0,00
Servizio 2 - Centrale del latte	0,00	0,00	0,00	0,00	0,00	0,00	0,00	0,00	0,00	0,00	0,00	0,00
Servizio 3 - Centrale del latte	0,00	0,00	0,00	0,00	0,00	0,00	0,00	0,00	0,00	0,00	0,00	0,00
Servizio 3 - Distribuzione energia elettrica	0,00	0,00	0,00	0,00	0,00	0,00	0,00	0,00	0,00	0,00	0,00	0,00
Servizio 4 - Teleriscaldamento	0,00	0,00	0,00	0,00	0,00	0,00	0,00	0,00	0,00	0,00	0,00	0,00
Servizio 5 - Farnacie	0,00	0,00	0,00	0,00	0,00	0,00	0,00	0,00	0,00	0,00	0,00	0,00
Servizio 6 - Altri servizi produttivi	0,00	0,00	0,00	0,00	0,00	0,00	0,00	0,00	0,00	0,00	0,00	0,00
Totale	0,00	0,00	0,00	0,00	0,00	0,00	0,00	0,00	0,00	0,00	0,00	0,00
Totali	408.361,50	0,00	0,00	0,00	0,00	103.274,64	10.150,40	0,00	0,00	0,00	0,00	521.786,54

Conto del bilancio 2014 - Unione dei Comuni della Valle del Garza - Allegato n. 16 Riepilogo per intervento dei pagamenti spese in conto capitale

RIEPILOGO GENERALE DELLE SPESE - PAGAMENTI PER RIMBORSO DI PRESTITI

	1	2	3	4	5	6	7
Interventi per rimborso di prestiti							
Funzioni e servizi							
1							
Funzione 1 - Funzioni generali di amministrazione, di gestione e di controllo							
Servizio 3 - Gestione economica, finanziaria, provveditorato e controllo di gestione							
		0,00	0,00	44.124,70	4.060,71	0,00	48.185,41
Totale	0,00	0,00	0,00	44.124,70	4.060,71	0,00	48.185,41
Totali.....	0,00	0,00	0,00	44.124,70	4.060,71	0,00	48.185,41

Scostamento tra previsione iniziale e previsione definitiva

<i>Entrate</i>		<i>Prev. iniziale</i>	<i>Prev. definitiva</i>	<i>Differenza</i>	<i>Scostamento</i>
Titolo I	Entrate tributarie	0,00	0,00	0,00	
Titolo II	Trasferimenti	2.694.291,00	2.712.068,97	17.777,97	0,66%
Titolo III	Entrate extratributarie	554.958,00	636.283,70	81.325,70	14,65%
Titolo IV	Entrate da capitali	497.000,00	1.393.448,00	896.448,00	180,37%
Titolo V	Entrate da prestiti	10.000,00	10.000,00	0,00	0,00%
Titolo VI	Partite di giro	250.000,00	250.000,00	0,00	0,00%
Avanzo di amministrazione applicato		185.996,22	212.855,89	26.859,67	14,44%
Totale ..		4.192.245,22	5.214.656,56	1.022.411,34	24,39%

<i>Spesa</i>		<i>Prev. iniziale</i>	<i>Prev. definitiva</i>	<i>Differenza</i>	<i>Scostamento</i>
Titolo I	Spese correnti	3.241.332,33	3.327.776,96	86.444,63	2,67%
Titolo II	Spese in conto capitale	629.926,89	1.578.502,89	948.576,00	150,59%
Titolo III	Rimborso di prestiti	70.986,00	58.376,71	-12.609,29	-17,76%
Titolo IV	Partite di giro	250.000,00	250.000,00	0,00	0,00%
Totale ..		4.192.245,22	5.214.656,56	1.022.411,34	24,39%

Allegato n. 18 - Scostamento tra previsioni iniziali, previsioni definitive e conto del bilancio

Scostamento tra previsione definitiva e rendiconto

Entrate		Prev. definitiva	Rendiconto	Min. o magg. entrate	Percentuale
Titolo I	Entrate tributarie	0,00	0,00	0,00	#DIV/0!
Titolo II	Trasferimenti	2.712.068,97	2.678.606,33	-33.462,64	98,77%
Titolo III	Entrate extratributarie	636.283,70	532.740,13	-103.543,57	83,73%
Titolo IV	Entrate da capitali	1.393.448,00	281.204,32	-1.112.243,68	20,18%
Titolo V	Entrate da prestiti	10.000,00	0,00	-10.000,00	0,00%
Titolo VI	Partite di giro	250.000,00	67.758,02	-182.241,98	27,10%
Avanzo di amministrazione applicato		212.855,89		-212.855,89	0,00%
Totale ..		5.214.656,56	3.560.308,80	-1.654.347,76	68,28%

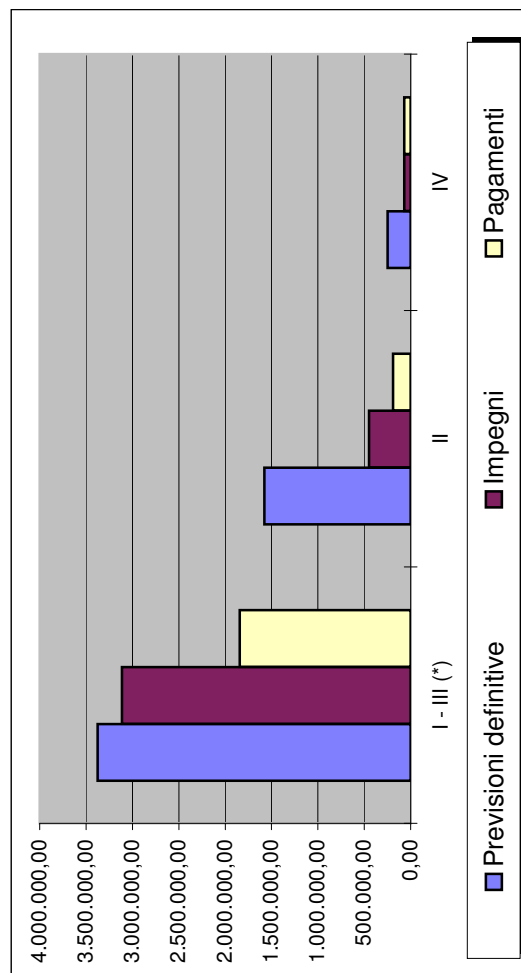
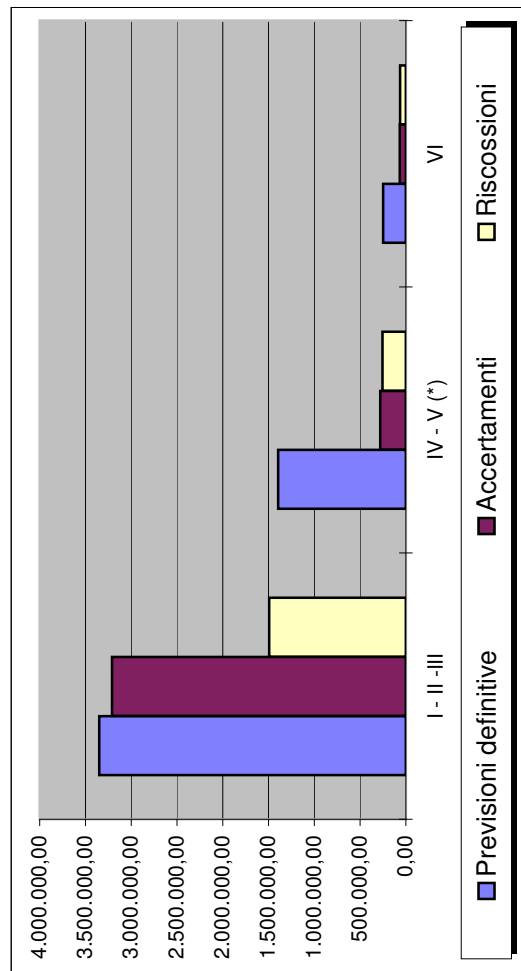
Spesa		Prev. definitiva	Rendiconto	Minori spese	Percentuale
Titolo I	Spese correnti	3.327.776,96	3.064.410,84	-263.366,12	92,09%
Titolo II	Spese in conto capitale	1.578.502,89	449.299,75	-1.129.203,14	28,46%
Titolo III	Rimborso di prestiti	58.376,71	48.185,41	-10.191,30	82,54%
Titolo IV	Partite di giro	250.000,00	67.758,02	-182.241,98	27,10%
Totale ..		5.214.656,56	3.629.654,02	-1.585.002,54	69,60%

Allegato n. 18 - Scostamento tra previsioni iniziali, previsioni definitive e conto del bilancio

Entrate		1		2		2 su 1		3		3 su 2	
Titoli	Previsioni definitive	Accertamenti	%	Riscossioni	%						
I - II - III	3.348.352,67	3.211.346,46	95,91%	1.491.397,32	46,44%						
IV - V (*)	1.393.448,00	281.204,32	20,18%	254.373,13	90,46%						
VI	250.000,00	67.758,02	27,10%	64.013,95	94,47%						
AVANZO	212.855,89	*****	*****	*****	*****						
TOTALE ..	5.204.656,56	3.560.308,80	68,41%	1.809.784,40	50,83%						

Spese		1		2		2 su 1		3		3 su 2	
Titoli	Previsioni definitive	Impegni	%	Pagamenti	%						
DISAVANZO	0,00	*****	*****	*****	*****						
I - III (*)	3.376.153,67	3.112.596,25	92,19%	1.843.579,57	59,23%						
II	1.578.502,89	449.299,75	28,46%	188.865,40	42,04%						
IV	250.000,00	67.758,02	27,10%	67.758,02	100,00%						
TOTALE ..	5.204.656,56	3.629.654,02	69,74%	2.100.202,99	57,86%						

(*) Escluse le anticipazioni di cassa.



Allegato n. 18 - Scostamento tra previsioni iniziali, previsioni definitive e conto del bilancio

Variazioni apportate al bilancio di previsione

Nel corso dell'anno sono state approvate con delibere di consiglio comunale o con delibere della giunta comunale successivamente ratificate dal consiglio comunale variazioni di bilancio sui capitoli riportati nelle seguenti tabelle.

Variazioni apportate al bilancio di previsione

Unione dei Comuni della Valle del Garza	Conto del bilancio 2014	
Maggiori entrate	1.497.414,13	Variazioni positive
Minori spese	553.877,77	2.051.291,90
Minori entrate	475.002,79	Variazioni negative
Maggiori spese	1.576.289,11	2.051.291,90

Unione dei Comuni della Valle del Garza	Conto del bilancio 2014	
Capitoli di entrata su cui sono state apportate variazioni n.	28	su 46
Capitoli di spesa su cui sono state apportate variazioni n.	92	su 197
		60,87%
		46,70%

Maggiori entrate

Codice	Capitolo	Descrizione	Previsioni iniziali	Previsioni definitive	Variazioni
2012003	20120030100	52003 - CONTRIBUTO STATALE	33.800,00	170.685,08	136.885,08
2052080	20520800100	52080 - TRASFERIMENTI DAL COMUNE DI CAINO	404.307,00	421.130,16	16.823,16
3013008	30130080100	51786 - SANZIONI AMMINISTRATIVE PER VIOLAZIONE REGOLAMENTI COMUNALI, ORDINANZE, LEGGI DIVERSE DAL NUOVO CODICE DELLA STRADA, ECC.	600,00	2.600,00	2.000,00
3013009	30130090100	53009 - SANZIONI AMMINISTRATIVE PER VIOLAZIONE NUOVO CODICE DELLA STRADA	55.000,00	75.000,00	20.000,00
3013013	30130130001	PROVENTI MENSA SCOLASTICA	0,00	99.534,22	99.534,22
3013014	30130140001	PROVENTI TRASPORTO ALUNNI	0,00	3.561,00	3.561,00
3013018	30130180100	53015 - PROVENTI SERVIZI SOCIALI DIVERSI (SERVIZIO RILEVANTE AI FINI IVA) MENSA ANZIANI IN TRATTORIA	0,00	850,00	850,00
3013021	30130210100	53021 - PROVENTI SERVIZI SOCIALI: ACCOMPAGNAMENTO, BAGNI ASSISTITI, TELESOCORSO (SERVIZIO RILEVANTE AI FINI IVA)	5.000,00	5.453,00	453,00
4034018	40340180902	TRASFERIMENTO DI CAPITALE DALLA REGIONE LOMBARDIA A FINANZIAMENTO INTERVENTI SU EDIFICI SCOLASTICI	0,00	465.000,00	465.000,00
4044019	40440190500	54028 - TRASFERIMENTO DAL COMUNE DI NAVE PER RIQUALIFICAZIONE URBANA PIAZZOLA ECOLOGICA RACCOLTA RIFIUTI (SP. CAP. 3060)	0,00	21.448,00	21.448,00
4044019	40440192052	TRASFERIMENTI DI CAPITALE DAL COMUNE DI NAVE A FINANZIAMENTO INERENTI SUGLI EDIFICI SCOLASTICI	0,00	565.000,00	565.000,00
4044019	40440192053	TRASFERIMENTO DAL COMUNE DI NAVE A FINANZIAMENTO ACQUISTI ATTREZZATURE E AUTOMEZZI SERVIZIO MANUTENZIONE STRADE	0,00	14.000,00	14.000,00

Conto del bilancio 2014 - Unione dei Comuni della Valle del Garza - Allegato n. 19 Elenco delle variazioni apportate al bilancio

Variazioni apportate al bilancio di previsione

4044020	404402000500	4029 - TRASFERIMENTO DAL COMUNE DI CAINO PER AMPLIAMENTO ILLUMINAZIONE PUBBLICA (SP. CAP. 3474)	0,00	10.000,00	10.000,00
4044021	40440210201	TRASFERIMENTO DA PROVINCIA DI BRESCIA PER INTERVENTI SU ISOLA ECOLOGICA CAINO	0,00	80.000,00	80.000,00
4044063	40440630100	54063 - TRASFERIMENTO DI CAPITALE DAL COMUNE DI CAINO PER ACQUISTO ATTREZZATURE SERVIZIO SMALTIMENTO RIFIUTI (SP. 3459)	0,00	5.000,00	5.000,00
4044067	40440670100	54067 - TRASFERIMENTO DI CAPITALE DAL COMUNE DI CAINO PER OPERE INERENTI MANUTENZIONE STRAORDINARIA STRADE ASFALTATURE (SP. 3505)	0,00	30.000,00	30.000,00
7000000	1	AVANZO DI AMMINISTRAZIONE	185.996,22	212.855,89	26.859,67
Maggiori entrate			684.703,22	2.182.117,35	1.497.414,13

Minori entrate

Codice	Capitolo	Descrizione	Previsioni iniziali	Previsioni definitive	Variazioni
2022000	20220000100	52000 - CONTRIBUTO REGIONALE ORDINARIO	17.000,00	14.433,33	-2.566,67
2032055	20320550100	52055 - CONTRIBUTO REGIONALE PER ASILO NIDO	29.000,00	11.305,48	-17.694,52
2032061	20320610100	52061 - CONTRIBUTO REGIONE PER ASSISTENZA DOMICILIARE ANZIANI	10.000,00	6.549,00	-3.451,00
2052070	20520700100	52070 - TRASFERIMENTI DAL COMUNE DI NAVE	2.200.184,00	2.087.965,92	-112.218,08
3013016	30130160100	53016 - PROVENTI SERVIZI ALL'INFANZIA (ASILO NIDO) - RETTE UTENTI E PROVENTI DA ENTI CONVENZIONATI (RILEVANTE AI FINI IVA)	62.000,00	60.000,00	-2.000,00
3013032	30130320100	53032 - CORRISPETTIVO CONCESSIONE GAS METANO (RILEVANTE AI FINI I.V.A.)	350.000,00	332.353,48	-17.646,52
3013064	30130640100	53064 - PROVENTI DI INIZIATIVE CULTURALI E DI AGGREGAZIONE PRESSO VILLA ZANARDELLI	4.000,00	1.000,00	-3.000,00
3023063	30230630100	53063 - CANONE LOCAZIONE ALLOGGI VILLA ZANARDELLI	44.852,00	22.426,00	-22.426,00
4034018	40340180901	TRASFERIMENTO DALLA REGIONE PER MANUTENZIONE STRAORDINARIA VILLA ZANARDELLI	200.000,00	0,00	-200.000,00
4044019	40440190300	54026 - TRASFERIMENTO DAL COMUNE DI NAVE PER MANUTENZIONE STRAORDINARIA STRADE (ASFALTATURA) SP. CAP. 3494	180.000,00	112.750,88	-67.249,12
4044019	40440191000	4038 - TRASFERIMENTO DI CAPITALI DAL COMUNE DI NAVE PER SISTEMAZIONI VIARIE	115.000,00	88.249,12	-26.750,88
Minori entrate			3.212.036,00	2.737.033,21	-475.002,79

Conto del bilancio 2014 - Unione dei Comuni della Valle del Garza - Allegato n. 19 Elenco delle variazioni apportate al bilancio

Variazioni apportate al bilancio di previsione

Maggiori spese					
Codice	Capitolo	Descrizione	Previsioni iniziali	Previsioni definitive	Variazioni
1010203	10102030100	1059 - SPESE PER GARE DI APPALTO, CONTRATTI E ATTI NOTARILI DA PERFEZIONARE	2.000,00	2.500,00	500,00
1010803	10108030701	7009 - SPESE MANTENIMENTO E FUNZIONAMENTO UFFICI - SPESE POSTALI	2.200,00	7.700,00	5.500,00
1030102	10301020100	1265 - SPESE PER IL VESTIARIO ADDETTI AL SERVIZIO DI POLIZIA MUNICIPALE E DISPOSITIVI DI PROTEZIONE INDIVIDUALE AI SENSI DLGS. 626/94	2.500,00	2.584,00	84,00
1030102	10301020400	1273 - SPESA PER LA NOTIFICA DI VERBALI E PROCEDURE DI ESECUZIONE DI DECRETI PER VIOLAZIONI AL CODICE DELLA STRADA ED AI REGOLAMENTI COMUNALI	600,00	1.050,00	450,00
1030102	10301020500	7653 - SPESE DI MANUTENZIONE E FUNZIONAMENTO UFFICI DI POLIZIA MUNICIPALE - ACQUISTO DI BENI DI CONSUMO	1.000,00	1.101,00	101,00
1030102	10301020600	7701 - SPESA PER PARCO MEZZI IN DOTAZIONE AL SERVIZIO POLIZIA MUNICIPALE - ACQUISTO BENI DI CONSUMO (CARBURANTE, ECC.)	4.500,00	5.000,00	500,00
1030103	10301030100	1268 - SPESE DI MANTENIMENTO E DI FUNZIONAMENTO DEGLI UFFICI DI POLIZIA MUNICIPALE	0,00	100,00	100,00
1030103	10301030300	1278 - SPESE PER LA RIMOZIONE E ALIENAZIONE DEI VEICOLI ABBANDONATI O SOGGETTI A PROCEDURE SANZIONATORIE DEL N.C.D.S.	100,00	400,00	300,00
1030103	10301030900	1264 - SPESE PER IL FUNZIONAMENTO DEL CENTRO ELETTRONICO VIGILANZA - ABBONAMENTI ON LINE SPECIFICI (PRA, MOTORIZZAZIONE, ANCITEL)	3.700,00	3.974,02	274,02
1030105	10301050600	1276 - TRAFERIMENTO AL COMUNE DI NAVE DEI PROVENTI PER VIOLAZIONE CODICE DELLA STRADA	45.000,00	70.000,00	25.000,00
1030108	10301080100	7803 - RIMBORSI DI SANZIONI AMMINISTRATIVE PER VIOLAZIONI AL CODICE DELLA STRADA	0,00	285,00	285,00
1040105	10401050001	CONTRIBUTI ALLE SCUOLE DELL'INFANZIA PARITARIE	0,00	47.541,67	47.541,67
1040202	10402020001	FORNITURA GRATUITA LIBRI DI TESTO ALUNNI SCUOLA PRIMARIA	0,00	20.600,00	20.600,00
1040205	10402050001	TRASFERIMENTO FONDI ALLE SCUOLE PER ACQUISTO BENI	0,00	315,00	315,00
1040501	10405010001	RETRIBUZIONE PERSONALE COMANDATO SERVIZI SCOLASTICI - COMUNE DI NAVE	0,00	15.575,00	15.575,00
1040501	10405010002	CONTRIBUTI AL PERSONALE COMANDATO SERVIZI SCOLASTICI - COMUNE DI NAVE	0,00	4.155,00	4.155,00
1040501	10405010003	RETRIBUZIONE AL PERSONALE COMANDATO SERVIZI SCOLASTICI - COMUNE DI CAINO	0,00	1.005,00	1.005,00
1040501	10405010004	CONTRIBUTI PERSONALE COMANDATO SERVIZI SCOLASTICI - COMUNE DI CAINO	0,00	273,00	273,00
1040503	10405030201	SPESE PER SERVIZIO MENSE SCOLASTICHE - PRESTAZIONI DI SERVIZI	0,00	86.534,22	86.534,22
1040503	10405030202	TRASPORTI SCOLASTICI EFFETTUATI DA TERZI - PRESTAZIONI DI SERVIZI	0,00	19.092,00	19.092,00
1040503	10405030204	ATTIVITA' INTEGRATIVE SCOLASTICHE - PRESTAZIONI DI SERVIZI	0,00	528,87	528,87
1040505	10405050003	CONTRIBUTI A SOSTEGNO PROGRAMMAZIONE EDUCATIVA E DIDATTICA E PER PROGETTI	0,00	22.495,68	22.495,68

Conto del bilancio 2014 - Unione dei Comuni della Valle del Garza - Allegato n. 19 Elenco delle variazioni apportate al bilancio

Variazioni apportate al bilancio di previsione

1040505	10405050004	TRASFERIMENTO FONDI ALLE SCUOLE PER DOTAZIONE MATERIALE SCOLASTICO ALUNNI DISABILI	0,00	600,00	600,00
1040505	10405050006	INTEGRAZIONE RETTE A FAVORE DI ALUNNI IN DISAGIATE CONDIZIONI ECONOMICHE	0,00	1.228,00	1.228,00
1040507	10405070001	IRAP SERVIZI SCOLASTICI	0,00	1.411,00	1.411,00
1080103	10801030101	SPESE AUTOMEZZI SERVIZIO VIABILITA'	0,00	1.000,00	1.000,00
1080105	10801050500	2001 - TRASFERIMENTO AL COMUNE DI NAVE MAGGIOR CONTRIBUTO PER STRADE	0,00	17.209,00	17.209,00
1080105	10801050600	2102 - TRASFERIMENTO AL COMUNE DI CAINO PER MAGGIOR CONTRIBUTO STRADE	0,00	3.725,00	3.725,00
1090406	10904060500	11723 - INTERESSI PASSIVI SU B.O.C. CONTRATTI PER INVESTIMENTI FUNZIONE 9 - SERVIZIO IDRICO INTEGRATO (RIORDINO RETE FOGNARIA)	426,00	428,07	2,07
1090503	10905030400	9301 - GESTIONE SERVIZIO NETTEZZA URBANA (ENEL, ACQUA, SPESE VARIE)	2.200,00	2.791,58	591,58
1100105	11001050500	2103 - TRASFERIMENTO AL COMUNE DI CAINO MAGGIOR CONTRIBUTO SERVIZIO ASILO NIDO	0,00	634,00	634,00
1100305	11003050700	2104 - TRASFERIMENTO AL COMUNE DI CAINO MAGGIOR CONTRIBUTO PER SERVIZIO TRASFERITO DI GESTIONE C.S. "GIARDINETTO"	0,00	796,00	796,00
1100403	11004030500	9910 - CENTRO SERVIZI LAVORO GIOVANI PARI OPPORTUNITA' - PRESTAZIONE DI SERVIZI PER ACCESSO AL LAVORO	200,00	273,00	73,00
1100403	11004031200	1883 - ASSISTENZA DOMICILIARE ANZIANI NAVE E CAINO (SENZA ENTRATA) - PRESTAZIONI DI SERVIZI (SAD)	24.460,00	26.307,00	1.847,00
1100407	11004070100	10204 - SPESE TRASPORTO ANZIANI - IMPOSTA DI PROPRIETA'	277,00	381,00	104,00
2010805	20108050600	3008 - ACQUISTO ATTREZZATURE INFORMATICHE PER COMUNE DI CAINO (FIN. CTR. COMUNE DI CAINO E. 54037)	0,00	14.000,00	14.000,00
2010805	20108050700	3010 - ACQUISTO HARDWARE, SOFTWARE E ATTREZZATURE VARIE D'UFFICIO	10.000,00	18.000,00	8.000,00
2030105	20301050600	3405 - ACQUISTO APPARECCHIATURE ELETTRONICHE PER ACCERTAMENTO VIOLAZIONI IN MATERIA DI CIRCOLAZIONE STRADALE, INQUINAMENTO ECC. (ENFR.2093)	20.000,00	23.000,00	3.000,00
2040201	20402010001	MANUTENZIONE STRAORDINARIA IMMOBILI ADIBITI A SCUOLA ELEMENTARE	0,00	50.000,00	50.000,00
2040301	20403010001	MANUTENZIONE STRAORDINARIA IMMOBILE ADIBITO A SCUOLA MEDIA G. GALILEI	0,00	25.000,00	25.000,00
2040501	20405010001	MANUTENZIONE STRAORDINARIA PALESTRA DI MONTECLANA	0,00	130.000,00	130.000,00
2040501	20405010002	RIQUALIFICAZIONE ED AMPLIAMENTO REFETTORIO SCUOLA PRIMARIA DON MILANI	0,00	825.000,00	825.000,00
2080101	20801010200	3494 - MANUTENZIONE STRAORDINARIA STRADE - ASFALTATURA (FIN. TRASFERIMENTO COMUNE NAVE CAP. 54026 E 10.600,00 EURO AVANZO NAVE 2011)	70.501,89	142.659,89	72.158,00
2080101	20801012000	3505 - MANUTENZIONE STRAORDINARIA STRADE COMUNE DI CAINO - ASFALTATURE	0,00	30.000,00	30.000,00
2080105	20801050101	ACQUISTO AUTOMEZZI IN DOTAZIONE AL SERVIZIO MANUTENZIONE STRADE	0,00	14.000,00	14.000,00
2080201	20802010200	3474 - POTENZIAMENTO ILLUMINAZIONE PUBBLICA CAINO (FIN. TRASF. COMUNE CAINO E. 54029)	0,00	10.000,00	10.000,00
2090501	20905010330	3555 - REALIZZAZIONE ISOLA ECOLOGICA NEL TERRITORIO DI CAINO	0,00	41.500,00	41.500,00

Conto del bilancio 2014 - Unione dei Comuni della Valle del Garza - Allegato n. 19 Elenco delle variazioni apportate al bilancio

Variazioni apportate al bilancio di previsione

2090505	20905050300	3463 - ACQUISTO BENI MOBILI E ATTREZZATURE PER PROGETTO POTENZIAMENTO SERVIZIO RACCOLTA DIFFERENZIATA (E. CAP. 4032)	20.000,00	49.418,00	29.418,00
2090505	20905050601	3459 - ACQUISTO BENI STRUMENTALI PER SERVIZIO SMALTIMENTO RIFIUTI (FIN. CON TRASF. DA CAINO E. 54063)	0,00	5.000,00	5.000,00
2090507	20905070001	TRASFERIMENTO QUOTA CONTRIBUTO PROVINCIA PER REALIZZAZIONE ISOLA ECOLOGICA CAINO	0,00	38.500,00	38.500,00
3010303	30103030200	4013 - QUOTE DI CAPITALE PER AMMORTAMENTO MUTUI PER INVESTIMENTI DA ALTRI SOGGETTI SETTORE PRIVATO	9.583,00	9.866,00	283,00
Maggiori spese			219.247,89	1.795.537,00	1.576.289,11

Minori Spese

Codice	Capitolo	Descrizione	Previsioni iniziali	Previsioni definitive	Variazioni
1010203	10102030700	1038 - RILEGATURA DELIBERE, DETERMINAZIONI E REGISTRI VARI	115,00	0,00	-115,00
1010803	10108030400	1053 - SPESE PER IL FUNZIONAMENTO DEL CENTRO ELETTRONICO - MANUTENZIONE, CANONI D'ASSISTENZA	68.000,00	62.817,90	-5.182,10
1010811	10108110100	2151 - FONDO DI RISERVA	20.000,00	13.159,62	-6.840,38
1030103	10301030500	1270 - SPESE PER AUTOMEZZI IN DOTAZIONE ALLA VIGILANZA URBANA - MANUTENZIONE ORDINARIA PATRIMONIO DI PROPRIETA' ED IN COMODATO	2.500,00	2.220,00	-280,00
1030103	10301030700	1267 - SPESE PER ESERCITAZIONI ALL'USO ED AL MANEGGIO DELLE ARMI IN DOTAZIONE AL PERSONALE DEL SERVIZIO DI VIGILANZA	800,00	500,00	-300,00
1030105	10301050400	1274 - TRASFERIMENTO AL COMUNE DI CAINO DEI PROVENTI PER VIOLAZIONE AL CODICE DELLA STRADA	10.000,00	5.000,00	-5.000,00
1040503	10405030100	1788 - SPORTELLO DI ASCOLTO PER STUDENTI E DI FORMAZIONE PER GENITORI (PROGETTO MONOPATTINO)	7.000,00	0,00	-7.000,00
1090503	10905030700	2736 - MANUTENZIONE ORDINARIA ATTREZZATURE IN DOTAZIONE ALL'ISOLA ECOLOGICA	500,00	0,00	-500,00
1090503	10905030800	1739 - INIZIATIVE PER IL POTENZIAMENTO DELLA RACCOLTA DIFFERENZIATA	500,00	176,00	-324,00
1100101	11001010100	11078 - RETRIBUZIONE PERSONALE COMANDATO ASILO - COMUNE DI NAVE	111.784,00	60.191,00	-51.593,00
1100101	11001010200	11079 - CONTRIBUTI PERSONALE COMANDATO ASILO NIDO - COMUNE DI NAVE	31.944,00	17.200,00	-14.744,00
1100102	11001020200	9402 - SPESE DI MANUTENZIONE E FUNZIONAMENTO DELL'ASILO NIDO - ACQUISTO DI BENI DI CONSUMO PER SPESE VARIE ED INT. LUDICO DIDATTICI (RILEVANTE AI FINI IVA)	1.000,00	353,00	-647,00
1100103	11001030200	9401 - SPESE MANTENIMENTO E FUNZIONAMENTO ASILO NIDO: ILLUMINAZIONE, ACQUA E TELEFONO (SERVIZIO RILEVANTE AI FINI IVA)	8.850,00	4.850,00	-4.000,00

Conto del bilancio 2014 - Unione dei Comuni della Valle del Garza - Allegato n. 19 Elenco delle variazioni apportate al bilancio

Variazioni apportate al bilancio di previsione

1100103	11001030300	9404 - GESTIONE ASILO NIDO - SERVIZIO MENSA ED ALTRE PRESTAZIONI DI SERVIZI (RILEVANTE AI FINI IVA)	25.000,00	13.600,00	-11.400,00
1100104	11001040100	9403 - SPESE DI MANTENIMENTO E FUNZIONAMENTO ASILO NIDO COMUNALE - RISCALDAMENTO E SPESE CONDOMINIALI	8.000,00	4.000,00	-4.000,00
1100104	11001040200	1700 - RIMBORSO PER UTILIZZO BENI DI PROPRIETA' DEL COMUNE DI NAVE (SEDE, SOFTWARE, ECC.)	100,00	58,00	-42,00
1100104	11001040300	1701 - UTILIZZO BENI MOBILI DI PROPRIETA' DEL COMUNE DI NAVE PER SERVIZIO ASILO NIDO (MANUTENZIONI ORDINARIE)	2.500,00	1.460,00	-1.040,00
1100201	11002010100	11107 - RETRIBUZIONE PERSONALE COMANDATO SERVIZIO MINORI - COMUNE DI NAVE	10.716,00	5.358,00	-5.358,00
1100201	11002010200	11108 - CONTRIBUTI PERSONALE COMANDATO SERVIZIO MINORI - COMUNE DI NAVE	2.952,00	1.476,00	-1.476,00
1100205	11002050100	1907 - ATTIVITA' DI PROMOZIONE SUL TERRITORIO E DI APOGGIO AL VOLONTARIATO (TRASFERIMENTI A COMITATI ED ASSOCIAZIONI)	5.500,00	3.800,00	-1.700,00
1100207	11002070100	20024 - IRAP	622,00	311,00	-311,00
1100301	11003010100	11109 - RETRIBUZIONE PERSONALE COMANDATO VILLA ZANARDELLI - COMUNE DI NAVE	8.703,00	4.351,00	-4.352,00
1100301	11003010200	11110 - CONTRIBUTI PERSONALE COMANDATO VILLA ZANARDELLI - COMUNE DI NAVE	2.322,00	1.161,00	-1.161,00
1100302	11003020100	8550 - ATTIVITA' CULTURALI - ACQUISTO DI BENI	300,00	0,00	-300,00
1100303	11003030200	9552 - SPESE FUNZIONAMENTO VILLA ZANARDELLI (ACQUA, LUCE, GAS, TELEFONO)	27.375,00	18.080,00	-9.295,00
1100303	11003030300	9553 - INCARICO AMMINISTRATORE VILLA ZANARDELLI	1.500,00	0,00	-1.500,00
1100303	11003030400	9554 - ATTIVITA' CULTURALI VILLA ZANARDELLI - PRESTAZIONI DI SERVIZI	17.000,00	7.896,00	-9.104,00
1100306	11003060200	12900 - INTERESSI PASSIVI SU B.O.C. CONTRATTI PER INVESTIMENTI FUNZIONE 10 - RIORDINO AREE ESTERNE VILLA ZANARDELLI - I LOTTO	954,00	0,00	-954,00
1100307	11003070100	20025 - IRAP	553,00	276,00	-277,00
1100401	11004010100	11085 - RETRIBUZIONE PERSONALE COMANDATO SERVIZIO SAD, IMMIGRATI, S.S. BASE, ISEE, INFORMAGIOVANI - COMUNE DI NAVE	62.343,00	46.644,00	-15.699,00
1100401	11004010200	11086 - CONTRIBUTI PERSONALE COMANDATO SERVIZIO SAD, IMMIGRATI, S.S. BASE, ISEE, INFORMAGIOVANI - COMUNE DI NAVE	16.634,00	12.446,00	-4.188,00
1100401	11004010300	11087 - RETRIBUZIONE PERSONALE COMANDATO SERVIZIO SAD, IMMIGRATI, S.S. BASE, ISEE, INFORMAGIOVANI - COMUNE DI CAINO	8.640,00	5.401,00	-3.239,00
1100401	11004010400	11088 - CONTRIBUTI PERSONALE COMANDATO SERVIZIO SAD, IMMIGRATI, S.S. BASE, ISEE, INFORMAGIOVANI - COMUNE DI CAINO	2.253,00	1.413,00	-840,00
1100403	11004030100	1881 - ASSISTENZA DOMICILIARE ANZIANI NAVE (SERVIZIO RILEVANTE AI FINI IVA) - PRESTAZIONI DI SERVIZI (TELESOCCORSO)	4.320,00	2.820,00	-1.500,00
1100407	11004070200	20014 - IRAP	5.568,00	3.194,00	-2.374,00
1120105	11201050500	2000 - RESTITUZIONE AL COMUNE DI NAVE MAGGIOR INTROITO CONVENZIONE DISTRIBUZIONE GAS METANO	235.463,00	220.377,00	-15.086,00

Conto del bilancio 2014 - Unione dei Comuni della Valle del Garza - Allegato n. 19 Elenco delle variazioni apportate al bilancio

Variazioni apportate al bilancio di previsione

1120105	11201050600	2100 - RESTITUZIONE AL COMUNE DI CAINO MAGGIOR INTROITO CONVENZIONE DISTRIBUZIONE GAS METANO	42.037,00	39.773,00	-2.264,00
2080101	20801012103	REALIZZAZIONE ROTATORIA INCROCIO VIA FONTANELLO E SOPRA 267 E OPERE CONNESSE (SKATE PARK)	180.000,00	41.000,00	-139.000,00
2100301	21003010500	3355 - MANUTENZIONE STRAORDINARIA IMMOBILE VILLA ZANARDELLI	208.000,00	0,00	-208.000,00
3010303	30103030100	4011 - QUOTE DI CAPITALE PER AMMORTAMENTO MUTUI CASSA DD.PP.	38.547,00	34.450,00	-4.097,00
3010304	30103040100	4020 - RIMBORSO PRESTITO OBBLIGAZIONARIO	12.856,00	4.060,71	-8.795,29
Minori Spese			1.193.751,00	639.873,23	-553.877,77

Conto del bilancio 2014 - Unione dei Comuni della Valle del Garza - Allegato n. 19 Elenco delle variazioni apportate al bilancio

Percentuale di realizzo accertamenti su previsioni definitive

	2010	2011	2012	2013	2014
GESTIONE CORRENTE	98,40%	98,41%	99,93%	98,15%	95,91%
GESTIONE IN CONTO CAPITALE	16,48%	22,25%	19,18%	41,83%	20,18%
GESTIONE PARTITE DI GIRO	40,49%	31,38%	20,14%	24,08%	27,10%
TOTALE GESTIONE DI COMPETENZA	72,44%	74,31%	80,30%	77,48%	71,18%

Percentuale di realizzo riscossioni su accertamenti

	2010	2011	2012	2013	2014
GESTIONE CORRENTE	54,08%	62,73%	62,19%	48,49%	46,44%
GESTIONE IN CONTO CAPITALE	0,00%	96,31%	98,53%	15,97%	90,46%
GESTIONE PARTITE DI GIRO	93,91%	83,64%	89,33%	83,00%	94,47%
TOTALE GESTIONE DI COMPETENZA	52,38%	65,89%	64,16%	44,48%	50,83%

Percentuale di realizzo impegni su previsioni definitive

	2010	2011	2012	2013	2014
GESTIONE CORRENTE	97,14%	97,16%	97,68%	96,89%	92,07%
GESTIONE IN CONTO CAPITALE	20,00%	25,90%	22,26%	45,09%	28,46%
GESTIONE PARTITE DI GIRO	40,49%	31,38%	20,14%	24,08%	27,10%
TOTALE GESTIONE DI COMPETENZA	72,18%	74,34%	78,94%	77,25%	69,60%

Percentuale di realizzo pagamenti su impegni

	2010	2011	2012	2013	2014
GESTIONE CORRENTE	45,79%	66,29%	62,09%	56,76%	59,31%
GESTIONE IN CONTO CAPITALE	44,33%	75,77%	11,76%	0,19%	42,04%
GESTIONE PARTITE DI GIRO	64,26%	78,72%	93,84%	86,37%	100,00%
TOTALE GESTIONE DI COMPETENZA	46,24%	67,29%	60,10%	47,85%	57,86%

RESIDUI ATTIVI PROVENIENTI DALLA COMPETENZA

PERCENTUALE SU ACCERTAMENTI	1.750.524,40	49,17%
------------------------------------	---------------------	---------------

RESIDUI PASSIVI PROVENIENTI DALLA COMPETENZA

PERCENTUALE SU IMPEGNI	1.529.451,03	42,14%
-------------------------------	---------------------	---------------

Allegato n. 20 - Percentuali di realizzo sulle previsioni definitive, sugli accertamenti e sugli impegni di competenza

GESTIONE RESIDUI ATTIVI					
Gestione	Residui attivi iscritti a bilancio	Riscossioni	Residui da riportare	Totale accertamenti	Maggiori o minori residui
Corrente (Tit. I, II, III)	1.943.863,23	1.561.904,44	316.596,79	1.878.501,23	65.362,00
C/Capitale (Tit. IV, V)	482.717,62	411.776,44	55.287,58	467.064,02	15.653,60
Partite di giro (Tit. VI)	35.458,85	9.095,77	17.326,26	26.422,03	9.036,82
Totale	2.462.039,70	1.982.776,65	389.210,63	2.371.987,28	90.052,42

Percentuale di riscossioni sulle previsioni definitive

Gestione corrente	80,35%
Gestione in conto capitale	85,30%
Gestione partite di giro	25,65%
TOTALE	80,53%

GESTIONE RESIDUI PASSIVI					
Gestione	Residui passivi iscritti a bilancio	Pagamenti	Residui da riportare	Totale impegni	Minori residui
Corrente (Tit. I)	1.572.002,80	921.627,53	497.730,95	1.419.358,48	152.644,32
C/Capitale (Tit. II)	865.229,79	332.921,14	491.868,54	824.789,68	40.440,11
Rimb. prestiti (Tit. III)	9.494,46		9.493,35	9.493,35	1,11
Partite di giro (Tit. IV)	41.065,02	13.865,42	18.319,97	32.185,39	8.879,63
Totale	2.487.792,07	1.268.414,09	1.017.412,81	2.285.826,90	201.965,17

Percentuale pagamenti su previsioni definitive

Gestione corrente	58,63%
Gestione in conto capitale	38,48%
Gestione rimborso prestiti	
Gestione partite giro	33,76%
Gestione complessiva	50,99%

RISULTATO COMPLESSIVO DELLA GESTIONE RESIDUI

Minori residui attivi	90.052,42
Minori residui passivi	201.965,17
Saldo gestione residui	111.912,75

INSUSSISTENZE ED ECONOMIE

Gestione corrente	87.283,43
Gestione in conto capitale	24.786,51
Gestione partite di giro	-157,19
Verifica saldo gestione residui	111.912,75

Allegato n. 21 - Percentuali di realizzo della gestione residui

SERVIZI A DOMANDA INDIVIDUALE per comuni ed unioni di comuni

SERVIZIO	PARAMETRO DI EFFICACIA	ANNO 2012	ANNO 2013	ANNO 2014	PARAMETRO DI EFFICIENZA	ANNO 2012	ANNO 2013	ANNO 2014	PROVENTI	ANNO 2012	ANNO 2013	ANNO 2014
1 Alberghi, esclusi dormitori pubbl., case di riposo e di ricovero	domande soddisfatte domande presentate				costo totale numero utenti				provento totale numero utenti			
2 Alberghi diurni e bagni pubblici	domande soddisfatte domande presentate				costo totale numero utenti				provento totale numero utenti			
3 Asili nido (ORE)	domande soddisfatte domande presentate	0,98	1		costo totale n. bambini frequen.	5.719,47	4.427,14		provento totale n. bambini frequen.	3.154,01	1.900,86	
4 Convitti, campeggi, case per vacanze, ostelli	domande soddisfatte domande presentate				costo totale numero utenti				provento totale numero utenti			
5 Colonie e soggiorni stagionali, stabilimenti termali	domande soddisfatte domande presentate				costo totale numero utenti				provento totale numero utenti			
6 Corsi extrascolastici insegnam. di arti, sport ed altre discipline, fatta eccezione per quelli espressamente previsti per legge	domande soddisfatte domande presentate				costo totale numero iscritti				provento totale numero iscritti			
7 Giardini zoologici e botanici	numero visitatori popolazione				costo totale tot. mq superficie				provento totale tot. mq superficie			
8 Impianti sportivi	numero impianti popolazione				costo totale numero utenti				provento totale numero utenti			
9 Mattatoi pubblici	q.li carni macellate popolazione				costo totale q.li carni macellate				provento totale q.li carni macellate			
10 Mense	domande soddisfatte domande presentate				costo totale n. pasti offerti				provento totale n. pasti offerti			
11 Mense scolastiche	domande soddisfatte domande presentate				costo totale n. pasti offerti				provento totale n. pasti offerti			
12 Mercati e fiere attrezzate					costo totale mq superficie coperta				provento totale mq superf. coperta			
13 Pesa pubblica					costo totale numero servizi resi				provento totale numero servizi resi			
14 Servizi turistici diversi: stabil. balneari, approdi turistici e simili					costo totale popolazione				provento totale popolazione			
15 Spurgo pozzi neri	domande soddisfatte domande presentate				costo totale numero interventi				provento totale numero interventi			
16 Teatri	numero spettatori n. posti disponibili x n. rappresentazioni				costo totale numero spettatori				provento totale numero spettatori			
17 Musei, pinacoteche, gallerie e mostre	numero visitatori numero istituzioni				costo totale numero visitatori				provento totale numero visitatori			
18 Spettacoli												
19 Trasporti di carni macellate					costo totale q.li carni macellate				provento totale q.li carni macellate			
20 Trasporti funebri, pompe funebri e illuminazioni votive	domande soddisfatte domande presentate				costo totale n. servizi prestati				provento totale n. servizi prestati			
21 Uso di locali adibiti stabilmente ed esclusivamente a riunioni non istituzionali: auditorium, palazzi dei congressi e simili	domande soddisfatte domande presentate				costo totale n. giorni d'utilizzo				provento totale n. giorni d'utilizzo			
22 Altri servizi	domande soddisfatte domande presentate	1	1		costo totale numero utenti	2.348,23	1.564,61		provento totale numero utenti	562,79	427,42	

Allegato n. 22 - Parametri di efficienza e di efficacia

SERVIZI DIVERSI per comuni e unioni di comuni

SERVIZIO	PARAMETRO DI EFFICACIA	ANNO 2012	ANNO 2013	ANNO 2014	PARAMETRO DI EFFICIENZA	ANNO 2012	ANNO 2013	ANNO 2014	PROVENTI	ANNO 2012	ANNO 2013	ANNO 2014
1 Distribuzione gas	mc gas erogato popolaz. servita unità imm. servite tot. unità imm.				costo totale mc gas erogato				provento totale mc gas erogato			
2 Centrale del latte					NEGATIVO							
3 Distribuzione energia elettrica	unità imm. servite tot. unità imm.				nwh erogati				provento totale lt. latte prodotto			
4 Teleriscaldamento	unità imm. servite tot. unità imm.				costo totale k calorie prodotte				provento totale k calorie prodotte			
5 Trasporti pubblici	viaggiatori per km posti disponibili x km percorsi				costo totale km percorsi				provento totale km percorsi			
6 Altri servizi	domande soddisfatte domande presentate				costo totale un. misura servizio				provento totale un. misura servizio			

SERVIZI INDISPENSABILI per comuni ed unioni di comuni

SERVIZIO	PARAMETRO DI EFFICACIA	ANNO 2012	ANNO 2013	ANNO 2014	PARAMETRO DI EFFICIENZA	ANNO 2012	ANNO 2013	ANNO 2014
1	Servizi connessi agli organi istituzionali numero addetti popolazione	=	=	=	costo totale popolazione	=	=	=
2	Amministrazione generale, compreso servizio elettorale numero addetti popolazione	=	=	=	costo totale popolazione	20,31	20,85	
3	Servizi connessi all'ufficio tecnico comunale domande evase domande presentate	=	=	=	costo totale popolazione	=	=	=
4	Servizi di anagrafe e di stato civile numero addetti popolazione	=	=	=	costo totale popolazione	=	=	=
5	Servizio statistico numero addetti popolazione	=	=	=	costo totale popolazione	=	=	=
6	Servizi connessi con la giustizia				costo totale popolazione	=	=	=
7	Polizia locale e amministrativa numero addetti popolazione	=	=	=	costo totale popolazione	21,84	20,83	
8	Servizio della leva militare				costo totale popolazione	=	=	=
9	Protezione civile, pronto intervento e tutela della sicurezza pubblica numero addetti popolazione	=	=	=	costo totale popolazione	=	=	=
10	Istruzione primaria e secondaria inferiore numero aule n. studenti frequentanti	=	=	=	costo totale n. studenti frequentanti	=	=	=
11	Servizi necroscopici e cimiteriali				costo totale popolazione	=	=	=
12	Acquedotto mc acqua erogata numero abitanti serviti	Convenzione	Convenzione	Convenzione	costo totale mc acqua erogata	Convenzione	Convenzione	Convenzione
13	Fognatura e depurazione unità imm.ri servite tot. unità imm.ri	Convenzione	Convenzione	Convenzione	costo totale km rete fognaria	Convenzione	Convenzione	Convenzione
14	Nettezza urbana frequenza media settimanale di raccolta 7 unità imm.ri servite tot. unità imm.ri	0,4286	0,21		costo totale q.li di rifiuti smaltiti	22,21	29,12	
15	Viabilità e illuminazione pubblica Km strade illuminate Totale Km strade	0,65	0,65		costo totale km strade illuminate	7.679,52	6.827,54	

Allegato n. 22 - Parametri di efficienza e di efficacia

SERVIZI PRODUTTIVI

Servizio	Costi	Ricavi	Differenza	Copertura
Acquedotto				
Servizio nettezza urbana				
Farmacia				
TOTALE				

SERVIZI A DOMANDA INDIVIDUALE

Servizio	Costi	Ricavi	Differenza	Copertura
Alberghi, case di riposo e case di ricovero				
Alberghi diurni e bagni pubblici				
Asili nido	132.568,41	75.705,70	-56.862,71	57,11%
Convitti, campeggi, case per vacanze				
Colonie e soggiorni stagionali, stabilimenti termali				
Corsi extrascolastici di insegnamento				
Giardini zoologici e botanici				
Impianti sportivi				
Mattatoi pubblici				
Mensa				
Mense scolastiche				
Mercati e fiere attrezzati				
Parcheggi custoditi e parchimetri				
Pesa pubblica				
Servizi turistici diversi				
Spurgo pozzi neri				
Teatri, musei, pinacoteche e gallerie				
Trasporto carni macellate				
Trasporti funebri, pompe funebri, illuminazioni votive				
Uso di locali per riunioni non istituzionali				
Assistenza domiciliare	67.884,79	12.179,45	-55.705,34	17,94%
Altri				
TOTALE	200.453,20	87.885,15	-112.568,05	43,84%

Allegato n. 22 - Parametri di efficienza e di efficacia

INDICATORI FINANZIARI ED ECONOMICI GENERALI

	2012	2013	2014
<i>Autonomia finanziaria</i>	Titolo I + Titolo III Titolo I + II + III X 100	16,21%	16,59%
<i>Autonomia impositiva</i>	Titolo I Titolo I + II + III X 100	0,00%	0,00%
<i>Pressione finanziaria</i>	Titolo I + Titolo III Popolazione	39,97	36,65
<i>Pressione tributaria</i>	Titolo I Popolazione	0,00	0,00
<i>Intervento erariale</i>	Trasferim. statali Popolazione	9,62	2,56
<i>Intervento regionale</i>	Trasferim. regionali Popolazione	2,06	3,08
<i>Incidenza residui attivi</i>	Totale residui attivi Totale accertamenti di competenza X 100	35,84%	55,52%
<i>Incidenza residui passivi</i>	Totale residui passivi Totale impegni di competenza X 100	39,90%	52,15%
<i>Indebitamento locale pro capite</i>	Residui debiti mutui Popolazione	76,29	72,29
<i>Velocità riscossione entrate proprie</i>	Riscossione Titolo I + III Accertamenti Titolo I + III X 100	66,62%	64,05%
<i>Rigidità spesa corrente</i>	Spese personale + Quote amm. nto mutui Totale entrate Tit. I + II + III X 100	24,37%	24,11%
<i>Velocità gestione spese correnti</i>	Pagamenti Tit. I competenza Impegni Tit. I competenza X 100	61,23%	55,84%
<i>Redditività del patrimonio</i>	Entrate patrimoniali Valore patrimoniale disponibile X 100	0,00%	0,00%
<i>Patrimonio pro capite</i>	Valore beni patrimoniali indisponibili Popolazione	0,45	0,43
<i>Patrimonio pro capite</i>	Valore beni patrimoniali disponibili Popolazione	0,00	0,00
<i>Patrimonio pro capite</i>	Valore beni demaniali Popolazione	0,00	0,00
<i>Rapporto dipendenti / popolazione</i>	Dipendenti Popolazione	0,0000	0,0000

Spese finanziate con avanzo di amministrazione

Codice	Capitolo	Descrizione	Previsioni definitive	Impegni di competenza	Minori impegni o economie	Pagamenti di competenza	Residui passivi
Avanzo di amministrazione non vincolato							
2010805	20108050600	3008 - ACQUISTO ATTREZZATURE INFORMATICHE PER COMUNE DI CAINO (FIN. CTR. COMUNE DI CAINO E. 54037)	14.000,00	10.083,24	3.916,76	5.022,74	5.060,50
2010805	20108050700	3010 - ACQUISTO HARDWARE, SOFTWARE E ATTREZZATURE VARIE D'UFFICIO	10.000,00	10.000,00	0,00	0,00	10.000,00
2030105	20301050600	3405 - ACQUISTO APPARECCHIATURE ELETTRONICHE PER ACCERTAMENTO VIOLAZIONI IN MATERIA DI CIRCOLAZIONE STRADALE, INQUINAMENTO ECC. (ENTR.2093)	23.000,00	22.948,20	51,80	22.948,20	0,00
2080101	20801010200	3494 - MANUTENZIONE STRAORDINARIA STRADE - ASFALTATURA (FIN. TRASFERIMENTO COMUNE NAVE CAP. 54026 E 10.600,00 EURO AVANZO NAVE 2011)	73.809,23	73.809,23	0,00	0,00	73.809,23
2080201	20802010300	3475 - AMPLIAMENTO E POTENZIAMENTO IMPIANTO DI ILLUMINAZIONE PUBBLICA	3.925,00	3.921,53	3,47	3.921,53	0,00
2080209	20802090001	CONFERIMENTI DI CAPITALE PER ADESIONE AL CONSORZIO BRESCIA ENERGIA	500,00	500,00	0,00	0,00	500,00
2090505	20905050300	3463 - ACQUISTO BENI MOBILI E ATTREZZATURE PER PROGETTO POTENZIAMENTO SERVIZIO RACCOLTA DIFFERENZIATA (E. CAP. 4032)	24.395,00	20.000,00	4.395,00	20.000,00	0,00
TITOLO 2 - SPESE IN CONTO CAPITALE			149.629,23	141.262,20	8.367,03	51.892,47	89.369,73
AVANZO DI AMMINISTRAZIONE NON VINCOLATO			149.629,23	141.262,20	8.367,03	51.892,47	89.369,73
Avanzo di Amministrazione: Quota vincolata							
1010503	100	CAPITOLI DIVERSI DI PARTE CORRENTE	49.376,00	0,00	49.376,00	0,00	0,00
TITOLO 1 - SPESE CORRENTI			49.376,00	0,00	49.376,00	0,00	0,00
2080101	20801010200	3494 - MANUTENZIONE STRAORDINARIA STRADE - ASFALTATURA (FIN. TRASFERIMENTO COMUNE NAVE CAP. 54026 E 10.600,00 EURO AVANZO NAVE 2011)	13.850,66	13.850,66	0,00	0,00	13.850,66
TITOLO 2 - SPESE IN CONTO CAPITALE			13.850,66	13.850,66	0,00	0,00	13.850,66
AVANZO DI AMMINISTRAZIONE: QUOTA VINCOLATA			63.226,66	13.850,66	49.376,00	0,00	13.850,66
TOTALE			212.855,89	155.112,86	57.743,03	51.892,47	103.220,39
AVANZO EFFETTIVAMENTE UTILIZZATO							

Conto del bilancio 2014 - Unione dei Comuni della Valle del Garza - Allegato n. 24 Spese finanziate con avanzo di amministrazione

Spese finanziate con avanzo economico

Codice	Capitolo	Descrizione	Previsioni definitive	Impegni di competenza	Minori impegni o economie	Pagamenti di competenza	Residui passivi
Avanzo economico							
2010805	2.011E+10	3010 - ACQUISTO HARDWARE, SOFTWARE E ATTREZZATURE VARIE D'UFFICIO	8.000,00	6.239,29	1.760,71	5.235,33	1.003,96
2080101	2.080E+10	3494 - MANUTENZIONE STRAORDINARIA STRADE - ASFALTATURA (FIN. TRASFERIMENTO COMUNE NAVE CAP. 54026 E 10.600,00 EURO AVANZO NAVE 2011)	10.000,00	9.573,32	426,68	1.586,00	7.987,32
2090505	2.091E+10	3463 - ACQUISTO BENI MOBILI E ATTREZZATURE PER PROGETTO POTENZIAMENTO SERVIZIO RACCOLTA DIFFERENZIATA (E. CAP. 4032)	3.575,00	6.169,96	-2.594,96	6.169,96	0,00
TITOLO 2 - SPESE IN CONTO CAPITALE			21.575,00	21.982,57	-407,57	12.991,29	8.991,28
AVANZO ECONOMICO			21.575,00	21.982,57	-407,57	12.991,29	8.991,28
TOTALE			21.575,00	21.982,57	-407,57	12.991,29	8.991,28

Conto del bilancio - Unione dei Comuni della Valle del Garza - Allegato n. 25 Spese finanziate con avanzo economico

SPESE FINANZIATE CON I PROVENTI DEL CODICE DELLA STRADA

NULLA DA RILEVARE

L'Unione dei Comuni della Valle del Garza ha previsto il trasferimento dell'intera somma ai Comuni di Nave e di Caino, sulla base della competenza territoriale.

I Comuni di Nave e Caino provvederanno a destinare le somme secondo la normativa vigente.

Gestione di competenza dei Fondi vincolati

Gestione di competenza dei Fondi vincolati

CONTRIBUTI DELLA REGIONE

Codice	Capitolo	Descrizione	Previsioni definitive vincolate	Accertamenti di competenza	Maggiori o minori entrate	Riscossioni di competenza	Residui attivi
ENTRATE							
4034018	40340180901	TRASFERIMENTO DALLA REGIONE PER MANUTENZIONE STRAORDINARIA VILLA ZANARDELLI	0,00	0,00	0,00	0,00	0,00
4034018	40340180902	TRASFERIMENTO DI CAPITALE DALLA REGIONE LOMBARDIA A FINANZIAMENTO INTERVENTI SU EDIFICI SCOLASTICI	465.000,00	0,00	-465.000,00	0,00	0,00
TITOLO 4 - ENTRATE DERIVANTI DA ALIENAZIONI, DA TRASFERIMENTI DI CAPITALE E			465.000,00	0,00	-465.000,00	0,00	0,00
TOTALE ENTRATE CONTRIBUTI DELLA REGIONE			465.000,00	0,00	-465.000,00	0,00	0,00
SPESE							
2040501	20405010001	MANUTENZIONE STRAORDINARIA PALESTRA DI MONTECLANA	50.000,00	0,00	-50.000,00	0,00	0,00
2040501	20405010002	RIQUALIFICAZIONE ED AMPLIAMENTO REFETTORIO SCUOLA PRIMARIA DON MILANI	415.000,00	0,00	-415.000,00	0,00	0,00
2100301	21003010500	3355 - MANUTENZIONE STRAORDINARIA IMMOBILE VILLA ZANARDELLI	0,00	0,00	0,00	0,00	0,00
TITOLO 2 - SPESE IN CONTO CAPITALE			465.000,00	0,00	-465.000,00	0,00	0,00
TOTALE SPESE CONTRIBUTI DELLA REGIONE			465.000,00	0,00	-465.000,00	0,00	0,00

Conto del bilancio 2014 - Unione dei Comuni della Valle del Garza - Allegato n. 27 Riconciliazione fondi vincolati

Gestione di competenza dei Fondi vincolati

CONTRIBUTI DELLA PROVINCIA

Codice	Capitolo	Descrizione	Previsioni definitive vincolate	Accertamenti di competenza	Maggiori o minori entrate	Riscossioni di competenza	Residui attivi
ENTRATE							
4044021	40440210201	TRASFERIMENTO DA PROVINCIA DI BRESCIA PER INTERVENTI SU ISOLA ECOLOGICA CAINO	80.000,00	0,00	-80.000,00	0,00	0,00
TITOLO 4 - ENTRATE DERIVANTI DA ALIENAZIONI, DA TRASFERIMENTI DI CAPITALE E			80.000,00	0,00	-80.000,00	0,00	0,00
TOTALE ENTRATE CONTRIBUTI DELLA PROVINCIA			80.000,00	0,00	-80.000,00	0,00	0,00
SPESE							
2090501	20905010330	3555 - REALIZZAZIONE ISOLA ECOLOGICA NEL TERRITORIO DI CAINO	41.500,00	0,00	-41.500,00	0,00	0,00
2090507	20905070001	TRASFERIMENTO QUOTA CONTRIBUTO PROVINCIA PER REALIZZAZIONE ISOLA ECOLOGICA CAINO	38.500,00	0,00	-38.500,00	0,00	0,00
TITOLO 2 - SPESE IN CONTO CAPITALE			80.000,00	0,00	-80.000,00	0,00	0,00
TOTALE SPESE CONTRIBUTI DELLA PROVINCIA			80.000,00	0,00	-80.000,00	0,00	0,00

Conto del bilancio 2014 - Unione dei Comuni della Valle del Garza - Allegato n. 27 Riconciliazione fondi vincolati

Gestione di competenza dei Fondi vincolati

CONTRIBUTI DI ALTRI ENTI PUBBLICI

Codice	Capitolo	Descrizione	Previsioni definitive vincolate	Accertamenti di competenza	Maggiori o minori entrate	Riscossioni di competenza	Residui attivi
ENTRATE							
4044019	40440190300	54026 - TRASFERIMENTO DAL COMUNE DI NAVE PER MANUTENZIONE STRAORDINARIA STRADE (ASFALTATURA) SP. CAP. 3494	112.750,88	95.000,00	-17.750,88	95.000,00	0,00
4044019	40440190500	54028 - TRASFERIMENTO DAL COMUNE DI NAVE PER RIQUALIFICAZIONE URBANA PIAZZOLA ECOLOGICA RACCOLTA RIFIUTI (SP. CAP. 3060)	21.448,00	21.448,00	0,00	21.448,00	0,00
4044019	40440191000	4038 - TRASFERIMENTO DI CAPITALI DAL COMUNE DI NAVE PER SISTEMAZIONI VIARIE	88.249,12	0,00	-88.249,12	0,00	0,00
4044019	40440191600	4046 - TRASFERIMENTO DAL COMUNE DI NAVE A FINANZIAMENTO FONDO ACCORDI BONARI ART. 31 BIS LEGGE 109/94 (SP.CAP. 3101)	2.000,00	0,00	-2.000,00	0,00	0,00
4044019	40440192052	TRASFERIMENTI DI CAPITALE DAL COMUNE DI NAVE A FINANZIAMENTO INERVENTI SUGLI EDIFICI SCOLASTICI	565.000,00	126.192,76	-438.807,24	100.925,13	25.267,63
4044019	40440192053	TRASFERIMENTO DAL COMUNE DI NAVE A FINANZIAMENTO ACQUISTI ATTREZZATURE E AUTOMEZZI SERVIZIO MANUTENZIONE STRADE	14.000,00	13.563,56	-436,44	12.000,00	1.563,56
4044020	40440200500	4029 - TRASFERIMENTO DAL COMUNE DI CAINO PER AMPLIAMENTO ILLUMINAZIONE PUBBLICA (SP. CAP. 3474)	10.000,00	7.500,00	-2.500,00	7.500,00	0,00
4044063	40440630100	54063 - TRASFERIMENTO DI CAPITALE DAL COMUNE DI CAINO PER ACQUISTO ATTREZZATURE SERVIZIO SMALTIMENTO RIFIUTI (SP. 3459)	5.000,00	5.000,00	0,00	5.000,00	0,00
4044067	40440670100	54067 - TRASFERIMENTO DI CAPITALE DAL COMUNE DI CAINO PER OPERE INERENTI MANUTENZIONE STRAORDINARIA STRADE ASFALTATURE (SP. 3505)	30.000,00	12.500,00	-17.500,00	12.500,00	0,00
TITOLO 4 - ENTRATE DERIVANTI DA ALIENAZIONI, DA TRASFERIMENTI DI CAPITALE E			848.448,00	281.204,32	-567.243,68	254.373,13	26.831,19
TOTALE ENTRATE CONTRIBUTI DI ALTRI ENTI PUBBLICI			848.448,00	281.204,32	-567.243,68	254.373,13	26.831,19
SPESE							
2040201	20402010001	MANUTENZIONE STRAORDINARIA IMMOBILI ADIBITI A SCUOLA ELEMENTARE	50.000,00	35.975,10	-14.024,90	35.975,10	0,00

Conto del bilancio 2014 - Unione dei Comuni della Valle del Garza - Allegato n. 27 Riconciliazione fondi vincolati

Gestione di competenza dei Fondi vincolati

CONTRIBUTI DI ALTRI ENTI PUBBLICI

Codice	Capitolo	Descrizione	Previsioni definitive vincolate	Impegni di competenza	Minori spese	Pagamenti di competenza	Residui passivi
2040301	20403010001	MANUTENZIONE STRAORDINARIA IMMOBILE ADIBITO A SCUOLA MEDIA G. GALILEI	25.000,00	9.999,54	-15.000,46	9.999,54	0,00
2040501	20405010001	MANUTENZIONE STRAORDINARIA PALESTRA DI MONTECLANA	80.000,00	29.999,80	-50.000,20	29.999,80	0,00
2040501	20405010002	RIQUALIFICAZIONE ED AMPLIAMENTO REFETTORIO SCUOLA PRIMARIA DON MILANI	410.000,00	50.218,32	-359.781,68	24.950,69	25.267,63
2080101	20801010200	3494 - MANUTEZIONE STRAORDINARIA STRADE - ASFALTATURA (FIN. TRASFERIMENTO COMUNE NAVE CAP. 54026 E 10.600,00 EURO AVANZO NAVE 2011)	45.000,00	45.000,00	0,00	0,00	45.000,00
2080101	20801011000	3101 - FONDO ACCORDI BONARI ART. 31 BIS LEGGE 109/94 (FINANZIATO COMUNE NAVE E. CAP. 4046)	2.000,00	0,00	-2.000,00	0,00	0,00
2080101	20801011600	4029 - MIGLIORAMENTO VIABILISTICO CONTRADA MONTECLANA	20.000,00	0,00	-20.000,00	0,00	0,00
2080101	20801012000	3505 - MANUTENZIONE STRAORDINARIA STRADE COMUNE DI CAINO - ASFALTATURE	30.000,00	12.500,00	-17.500,00	0,00	12.500,00
2080101	20801012080	3556 - SISTEMAZIONE VIARIE, RIQUALIFICAZIONE PARCHEGGI TERRITORI DI NAVE	25.000,00	0,00	-25.000,00	0,00	0,00
2080101	20801012101	3548 - REALIZZAZIONE PISTE CICLABILI NEL TERRITORIO DEL COMUNE DI NAVE	70.000,00	0,00	-70.000,00	0,00	0,00
2080101	20801012103	REALIZZAZIONE ROTATORIA INCROCIO VIA FONTANELLO E SOPRA 267 E OPERE CONNESSE (SKATE PARK)	41.000,00	41.000,00	0,00	5.587,23	35.412,77
2080105	20801050101	ACQUISTO AUTOMEZZI IN DOTAZIONE AL SERVIZIO MANUTENZIONE STRADE	14.000,00	13.563,56	-436,44	12.590,00	973,56
2080201	20802010200	3474 - POTENZIAMENTO ILLUMINAZIONE PUBBLICA CAINO (FIN. TRASF. COMUNE CAINO E. 54029)	10.000,00	7.500,00	-2.500,00	0,00	7.500,00
2090505	20905050300	3463 - ACQUISTO BENI MOBILI E ATTREZZATURE PER PROGETTO POTENZIAMENTO SERVIZIO RACCOLTA DIFFERENZIATA (E. CAP. 4032)	21.448,00	21.448,00	0,00	4.879,28	16.568,72
2090505	20905050601	3459 - ACQUISTO BENI STRUMENTALI PER SERVIZIO SMALTIMENTO RIFIUTI (FIN. CON TRASF. DA CAINO E. 54063)	5.000,00	5.000,00	0,00	0,00	5.000,00
TITOLO 2 - SPESE IN CONTO CAPITALE			848.448,00	272.204,32	-576.243,68	123.981,64	148.222,68
TOTALE SPESE CONTRIBUTI DI ALTRI ENTI PUBBLICI			848.448,00	272.204,32	-576.243,68	123.981,64	148.222,68

Conto del bilancio 2014 - Unione dei Comuni della Valle del Garza - Allegato n. 27 Riconciliazione fondi vincolati

Elenco dei Mutui deliberati nell'esercizio

NULLA DA RILEVARE

Riconciliazione servizi conto terzi

ENTRATE - TITOLO 6 - ENTRATE DA SERVIZI PER CONTO DI TERZI

Codice	Capitolo	Descrizione	Previsione iniziale	Previsione definitiva	Accertamenti
6010000	60100000100	56001 - RITENUTE PREVIDENZIALI ED ASSISTENZIALI AL PERSONALE ED ASSIMILATI	10.000,00	10.000,00	0,00
6020000	60200000100	56002 - RITENUTE ERARIALI	25.000,00	25.000,00	11.441,66
6030000	60300000100	56003 - ALTRE RITENUTE PER CONTO TERZI	1.000,00	1.000,00	0,00
6040000	60400000100	56004 - DEPOSITI CAUZIONALI	12.000,00	12.000,00	0,00
6050000	60500000100	56022 - IVA SU ATTIVITA' ECONOMICHE	50.000,00	50.000,00	43.753,40
6050000	60500000200	56005 - SERVIZI PER CONTO TERZI	150.000,00	150.000,00	12.562,96
6060000	60600000100	56006 - ANTICIPAZIONI SERVIZIO ECONOMATO	1.000,00	1.000,00	0,00
6070000	60700000100	56007 - DEPOSITI CONTRATTUALI D'ASTA	1.000,00	1.000,00	0,00
TITOLO 6 - ENTRATE DA SERVIZI PER CONTO DI TERZI			250.000,00	250.000,00	67.758,02

SPESE - TITOLO 4 - SPESE PER SERVIZI PER CONTO TERZI

Codice	Capitolo	Descrizione	Previsione iniziale	Previsione definitiva	Impegni
4000001	40000010100	5001 - RITENUTE PREVIDENZIALI ED ASSISTENZIALI AL PERSONALE	10.000,00	10.000,00	0,00
4000002	40000020100	5002 - RITENUTE ERARIALI	25.000,00	25.000,00	11.441,66
4000003	40000030100	5003 - VERSAMENTO ALTRE RITENUTE PER CONTO TERZI	1.000,00	1.000,00	0,00
4000004	40000040100	5004 - RESTITUZIONE DEPOSITI CAUZIONALI	12.000,00	12.000,00	0,00
4000005	40000050100	5022 - IVA SU ATTIVITA' ECONOMICHE	50.000,00	50.000,00	43.753,40
4000005	40000050200	5005 - SERVIZI PER CONTI DI TERZI	150.000,00	150.000,00	12.562,96
4000006	40000060100	5006 - ANTICIPAZIONE DI FONDI PER IL SERVIZIO ECONOMATO	1.000,00	1.000,00	0,00
4000007	40000070100	5007 - RESTITUZIONE DEPOSITI PER SPESE CONTRATTUALI	1.000,00	1.000,00	0,00
TITOLO 4 - SPESE PER SERVIZI PER CONTO TERZI			250.000,00	250.000,00	67.758,02

Il pareggio dei servizi per conto di terzi è verificato

Maggiori residui attivi

Residui attivi insussistenti o inesigibili

Codice	Capitolo	Descrizione	Residui iscritti	Residui riaccertati	Residui Attivi insussistenti o inesigibili	Motivazione
2052070	20520700100	52070 - TRASFERIMENTI DAL COMUNE DI NAVE	1.031.584,14	1.014.060,47	-17.523,67	Insussistente
2052080	20520800100	52080 - TRASFERIMENTI DAL COMUNE DI CAINO	651.236,19	606.164,08	-45.072,11	Insussistente
3013018	30130180100	53015 - PROVENTI SERVIZI SOCIALI DIVERSI (SERVIZIO RILEVANTE AI FINI IVA) MENSA ANZIANI IN TRATTORIA	58,19	0,00	-58,19	Insussistente
3013021	30130210100	53021 - PROVENTI SERVIZI SOCIALI: ACCOMPAGNAMENTO, BAGNI ASSISTITI, TELESOCCORSO (SERVIZIO RILEVANTE AI FINI IVA)	1.100,03	1.030,03	-70,00	Insussistente
3023063	30230630100	53063 - CANONE LOCAZIONE ALLOGGI VILLA ZANARDELLI	4.398,03	1.760,00	-2.638,03	Insussistente
4044019	40440190100	54019 - TRASFERIMENTI DI CAPITALE DAL COMUNE DI NAVE PER PROGETTO SISCOTEL E SIT (SP. CAP. 3006 28421 - CAP. 3007 18000)	557,78	0,00	-557,78	Insussistente
4044019	40440190200	54021 - TRASFERIMENTI DI CAPITALE DAL COMUNE DI NAVE PER ACQUISTO ATTREZZATURE VIGILANZA LOCALE (SP. NAVE CAP. 3991)	671,97	0,00	-671,97	Insussistente
4044019	40440190300	54026 - TRASFERIMENTO DAL COMUNE DI NAVE PER MANUTENZIONE STRAORDINARIA STRADE (ASFALTATURA) SP. CAP. 3494	447.955,40	438.955,40	-9.000,00	Insussistente
4044019	40440190400	54027 - TRASFERIMENTO DAL COMUNE DI NAVE PER AMPLIAMENTO / AMMODERNAMENTO IMPIANTO DI ILLUMINAZIONE PUBBLICA SP. CAP. 3473	5.385,04	0,00	-5.385,04	Insussistente
4044020	40440200100	54020 - TRASFERIMENTO DI CAPITALE DAL COMUNE DI CAINO PER PROGETTO SISCOTEL (QUOTA SPESA 3006)	38,71	0,00	-38,71	Insussistente
4044066	40440660100	54066 - TRASFERIMENTO DI CAPITALE DAL COMUNE DI NAVE A FINANZIAMENTO PROGETTO CIRCONVALLAZIONE ESTERNA VIA INDUSTRIALE - VIA BOLOGNA (SP. 3503)	0,10	0,00	-0,10	Arrotondamenti
6020000	60200000100	56002 - RITENUTE ERARIALI	5.115,25	1.400,00	-3.715,25	Insussistente
6050000	60500000200	56005 - SERVIZI PER CONTO TERZI	24.493,39	19.171,82	-5.321,57	Insussistente

Residui attivi insussistenti o inesigibili

-90.052,42

Residui passivi insussistenti o economie

<i>Codice</i>	<i>Capitolo</i>	<i>Descrizione</i>	<i>Residui iscritti</i>	<i>Residui riaccertati</i>	<i>Residui passivi insussistenti o economie</i>	<i>Motivazione</i>
1010201	10102010100	11066 - RETRIBUZIONE PERSONALE COMANDATO UFFICIO CONTRATTI - COMUNE DI NAVE	27.138,00	26.090,19	-1.047,81	Economie
1010203	10102030100	1059 - SPESE PER GARE DI APPALTO, CONTRATTI E ATTI NOTARILI DA PERFEZIONARE	2.941,45	0,00	-2.941,45	Economie
1010203	10102030700	1038 - RILEGATURA DELIBERE, DETERMINAZIONI E REGISTRI VARI	115,00	0,00	-115,00	Economie
1010303	10103030100	1054 - SPESE PER IL SERVIZIO DI TESORERIA E GESTIONE C/C POSTALI	3,30	0,00	-3,30	Arrotondamenti
1010602	10106020100	7252 - ACQUISTO BENI E MATERIALE DI CONSUMO PER UFFICIO TECNICO	3.310,89	749,08	-2.561,81	Economie
1010801	10108010400	11090 - RIMBORSO CONTRIBUTI SU RETRIBUZIONI PERSONALE COMANDATO SERVIZIO INFORMATICO - COMUNE DI NAVE	5.279,54	3.491,08	-1.788,46	Economie
1010802	10108020200	7006 - ACQUISTO BENI DI CONSUMO PER SERVIZI GENERALI (CANCELLERIA, STAMPATI, ECC.)	84,86	0,00	-84,86	Economie
1010802	10108020300	7251 - SPESE PER IL FUNZIONAMENTO STRUMENTAZIONI D'UFFICIO - ACQUISTO BENI E MATERIALI DI CONSUMO (TONER PER COMPUTER E STAMPANTI)	2.484,06	72,56	-2.411,50	Economie
1010803	10108030100	7008 - SPESE PER MANUTENZIONE E FUNZIONAMENTO UFFICI - SPESE POSTALI E TELEFONICHE	1.100,00	0,00	-1.100,00	Economie
1010803	10108030400	1053 - SPESE PER IL FUNZIONAMENTO DEL CENTRO ELETTRONICO - MANUTENZIONE, CANONI D'ASSISTENZA	63.053,43	54.979,21	-8.074,22	Economie
1010803	10108030500	7104 - MANUTENZIONE ORDINARIA FOTOCOPIATRICI	2.778,65	200,16	-2.578,49	Economie
1010803	10108030600	7253 - SPESE PER IL FUNZIONAMENTO DEL CENTRO ELETTRONICO - INTERNET E ABBONAMENTO ON LINE	5.897,10	245,70	-5.651,40	Economie
1010804	10108040300	7351 - SPESE PER IL FUNZIONAMENTO DEL CENTRO ELETTRONICO - NOLEGGIO MACCHINE D'UFFICIO	2.393,76	1.224,36	-1.169,40	Economie
1030103	10301030500	1270 - SPESE PER AUTOMEZZI IN DOTAZIONE ALLA VIGILANZA URBANA - MANUTENZIONE ORDINARIA PATRIMONIO DI PROPRIETA' ED IN COMODATO	1.913,77	1.337,80	-575,97	Economie
1030103	10301030600	7206 - SPESE PER AUTOMEZZI IN DOTAZIONE ALLA VIGILANZA URBANA - ONERI ASSICURATIVI	637,00	0,00	-637,00	Economie
1030103	10301030900	1264 - SPESE PER IL FUNZIONAMENTO DEL CENTRO ELETTRONICO VIGILANZA - ABBONAMENTI ON LINE SPECIFICI (PRA, MOTORIZZAZIONE, ANGITEL)	1.467,11	37,08	-1.430,03	Economie
1030105	10301050600	1276 - TRAFERIMENTO AL COMUNE DI NAVE DEI PROVENTI PER VIOLAZIONE CODICE DELLA STRADA	36.508,37	31.601,14	-4.907,23	Economie

Conto del bilancio 2014 - Unione dei Comuni della Valle del Garza - Allegato n. 31 Residui passivi insussistenti o economie

Residui passivi insussistenti o economie

Codice	Capitolo	Descrizione	Residui iscritti	Residui riaccertati	Residui passivi insussistenti o economie	Motivazione
1030107	10301070100	20007 - I.R.A.P. (VIGILANZA URBANA)	13.303,29	7.599,29	-5.704,00	Economie
1030107	10301070200	7704 - SPESA PER PARCO MEZZI IN DOTAZIONE ALLA POLIZIA MUNICIPALE - IMPOSTA DI PROPRIETA' (BOLLO) - CANONE ANNUO RADIORICEVENTE	2.119,52	0,00	-2.119,52	Economie
1030108	10301080100	7803 - RIMBORSI DI SANZIONI AMMINISTRATIVE PER VIOLAZIONI AL CODICE DELLA STRADA	882,54	0,00	-882,54	Economie
1040503	10405030100	1788 - SPORTELLO DI ASCOLTO PER STUDENTI E DI FORMAZIONE PER GENITORI (PROGETTO MONOPATTINO)	7.751,80	7.750,00	-1,80	Arrottondamenti
1080101	10801010100	11095 - RETRIBUZIONE PERSONALE COMANDATO SERVIZIO STRADE - COMUNE DI NAVE	2.248,00	2.019,16	-228,84	Economie
1080101	10801010200	11096 - CONTRIBUTI PERSONALE COMANDATO SERVIZIO STRADE - COMUNE DI NAVE	602,60	536,91	-65,69	Economie
1080101	10801010300	11097 - RETRIBUZIONE PERSONALE COMANDATO SERVIZIO STRADE - COMUNE DI CAINO	4.098,20	1.323,75	-2.774,45	Economie
1080101	10801010400	11098 - CONTRIBUTI PERSONALE COMANDATO SERVIZIO STRADE - COMUNE DI CAINO	959,39	359,02	-600,37	Economie
1080107	10801070100	20017 - IRAP	381,82	370,08	-11,74	Economie
1080201	10802010100	11099 - RETRIBUZIONE PERSONALE COMANDATO SERVIZIO ILLUMINAZIONE PUBBLICA - COMUNE DI NAVE	674,90	605,75	-69,15	Economie
1080201	10802010200	11100 - CONTRIBUTI PERSONALE COMANDATO SERVIZIO ILLUMINAZIONE PUBBLICA - COMUNE DI NAVE	180,10	161,32	-18,78	Economie
1080201	10802010300	11101 - RETRIBUZIONE PERSONALE COMANDATO SERVIZIO ILLUMINAZIONE PUBBLICA - COMUNE DI CAINO	919,63	264,75	-654,88	Economie
1080201	10802010400	11102 - CONTRIBUTI PERSONALE COMANDATO SERVIZIO DI ILLUMINAZIONE PUBBLICA - COMUNE DI CAINO	220,88	71,80	-149,08	Economie
1080203	10802030100	1937 - ENERGIA ELETTRICA PER ILLUMINAZIONE PUBBLICA	226.423,83	225.664,04	-759,79	Economie
1080203	10802030200	1938 - MANUTENZIONE ORDINARIA IMPIANTI DI PUBBLICA ILLUMINAZIONE	11.070,17	11.070,12	-0,05	Arrottondamenti
1080207	10802070100	20022 - I.R.A.P.	142,79	73,99	-68,80	Economie
1090401	10904010100	11091 - RETRIBUZIONE PERSONALE COMANDATO SERVIZIO IDRICO INTEGRATO - COMUNE DI NAVE	1.124,50	1.009,58	-114,92	Economie
1090401	10904010200	11092 - CONTRIBUTI PERSONALE COMANDATO SERVIZIO IDRICO INTEGRATO - COMUNE DI NAVE	300,58	269,04	-31,54	Economie

Conto del bilancio 2014 - Unione dei Comuni della Valle del Garza - Allegato n. 31 Residui passivi insussistenti o economie

Residui passivi insussistenti o economie

Codice	Capitolo	Descrizione	Residui iscritti	Residui riaccertati	Residui passivi insussistenti o economie	Motivazione
1090401	10904010300	11093 - RETRIBUZIONE PERSONALE COMANDATO SERVIZIO IDRICO INTEGRATO - COMUNE DI CAINO	16.674,10	661,88	-16.012,22	Economie
1090401	10904010400	11094 - CONTRIBUTI PERSONALE COMANDATO SERVIZIO IDRICO INTEGRATO - COMUNE DI CAINO	3.959,69	179,51	-3.780,18	Economie
1090406	10904060100	1694 - INTERESSI PASSIVI PER MUTUI ACQUEDOTTO DA CASSA DEPOSITI E PRESTITI	1.001,67	999,62	-2,05	Arrotondamenti
1090406	10904060300	1723 - INTERESSI PASSIVI PER MUTUI FOGNATURA A CASSA DEPOSITI E PRESTITI	4.167,91	4.166,86	-1,05	Arrotondamenti
1090407	10904070100	20021 - IRAP	1.524,69	142,07	-1.382,62	Economie
1090501	10905010100	11067 - RETRIBUZIONE PERSONALE COMANDATO SERVIZIO SMALTIMENTO RIFIUTI - COMUNE DI NAVE	6.506,18	6.413,85	-92,33	Economie
1090501	10905010200	11068 - CONTRIBUTI PERSONALE COMANDATO SERVIZIO SMALTIMENTO RIFIUTI - COMUNE DI NAVE	1.739,26	1.708,06	-31,20	Economie
1090501	10905010300	11069 - RETRIBUZIONE PERSONALE COMANDATO SERVIZIO SMALTIMENTO RIFIUTI - COMUNE DI CAINO	7.446,43	2.647,51	-4.798,92	Economie
1090501	10905010400	11070 - CONTRIBUTI PERSONALE COMANDATO SERVIZIO SMALTIMENTO RIFIUTI - COMUNE DI CAINO	1.708,74	718,03	-990,71	Economie
1090503	10905030100	1736 - CANONE APPALTO SERVIZIO SMALTIMENTO RIFIUTI NETTEZZA URBANA	380.791,74	342.750,74	-38.041,00	Economie
1090507	10905070100	20018 - I.R.A.P.	1.817,83	1.057,77	-760,06	Economie
1100101	11001010200	11079 - CONTRIBUTI PERSONALE COMANDATO ASILO NIDO - COMUNE DI NAVE	19.299,25	18.765,14	-534,11	Economie
1100103	11001030200	9401 - SPESE MANTENIMENTO E FUNZIONAMENTO ASILO NIDO: ILLUMINAZIONE, ACQUA E TELEFONO (SERVIZIO RILEVANTE AI FINI IVA)	4.224,23	873,89	-3.350,34	Economie
1100103	11001030300	9404 - GESTIONE ASILO NIDO - SERVIZIO MENSA ED ALTRE PRESTAZIONI DI SERVIZI (RILEVANTE AI FINI IVA)	7.890,81	7.886,01	-4,80	Arrotondamenti
1100107	11001070100	20013 - I.R.A.P.	2.624,72	0,00	-2.624,72	Economie
1100108	11001080100	9421 - RIMBORSO RETTE UTENTI ASILO NIDO	1.354,00	1.253,71	-100,29	Economie
1100201	11002010100	11107 - RETRIBUZIONE PERSONALE COMANDATO SERVIZIO MINORI - COMUNE DI NAVE	4.456,24	4.384,55	-71,69	Economie
1100201	11002010200	11108 - CONTRIBUTI PERSONALE COMANDATO SERVIZIO MINORI - COMUNE DI NAVE	1.410,69	1.167,70	-242,99	Economie

Conto del bilancio 2014 - Unione dei Comuni della Valle del Garza - Allegato n. 31 Residui passivi insussistenti o economie

Residui passivi insussistenti o economie

Codice	Capitolo	Descrizione	Residui iscritti	Residui riaccertati	Residui passivi insussistenti o economie	Motivazione
1100301	11003010100	11109 - RETRIBUZIONE PERSONALE COMANDATO VILLA ZANARDELLI - COMUNE DI NAVE	5.773,34	3.354,31	-2.419,03	Economie
1100301	11003010200	11110 - CONTRIBUTI PERSONALE COMANDATO VILLA ZANARDELLI - COMUNE DI NAVE	1.555,32	892,34	-662,98	Economie
1100303	11003030200	9552 - SPESE FUNZIONAMENTO VILLA ZANARDELLI (ACQUA, LUCE, GAS, TELEFONO)	897,40	240,90	-656,50	Economie
1100307	11003070100	2025 - IRAP	287,07	285,12	-1,95	Arrotondamenti
1100401	11004010100	11085 - RETRIBUZIONE PERSONALE COMANDATO SERVIZIO SAD, IMMIGRATI, S.S. BASE, ISEE, INFORMAGIOVANI - COMUNE DI NAVE	38.330,23	36.516,96	-1.813,27	Economie
1100401	11004010200	11086 - CONTRIBUTI PERSONALE COMANDATO SERVIZIO SAD, IMMIGRATI, S.S. BASE, ISEE, INFORMAGIOVANI - COMUNE DI NAVE	10.248,57	7.614,56	-2.634,01	Economie
1100401	11004010300	11087 - RETRIBUZIONE PERSONALE COMANDATO SERVIZIO SAD, IMMIGRATI, S.S. BASE, ISEE, INFORMAGIOVANI - COMUNE DI CAINO	13.049,05	3.705,87	-9.343,18	Economie
1100401	11004010400	11088 - CONTRIBUTI PERSONALE COMANDATO SERVIZIO SAD, IMMIGRATI, S.S. BASE, ISEE, INFORMAGIOVANI - COMUNE DI CAINO	3.153,95	1.043,39	-2.110,56	Economie
1100403	11004030100	1881 - ASSISTENZA DOMICILIARE ANZIANI NAVE (SERVIZIO RILEVANTE AI FINI IVA) - PRESTAZIONI DI SERVIZI (TELESOCCORSO)	1.228,74	395,08	-833,66	Economie
1100403	11004030200	1887 - SPESE DI TRASPORTO ANZIANI - SPESE MANUTENZIONE E RIPARAZIONE AUTOMEZZI ADIBITI A SERVIZI ASSISTENZIALI (SERVIZIO RILEVANTE AI FINI IVA)	2.497,11	500,20	-1.996,91	Economie
1100403	11004030500	9910 - CENTRO SERVIZI LAVORO GIOVANI PARI OPPORTUNITA' - PRESTAZIONE DI SERVIZI PER ACCESSO AL LAVORO	495,50	207,36	-288,14	Economie
1100403	11004031000	1882 - ASSISTENZA DOMICILIARE ANZIANI CAINO (SERVIZIO IN APPALTO) - PRESTAZIONI DI SERVIZI (SAD, TELESOCCORSO)	734,30	624,30	-110,00	Economie
1100403	11004031100	1902 - INIZIATIVE A FAVORE DEGLI ANZIANI MENSA IN TRATTORIA (RILEVANTE AI FINI IVA)	712,77	126,35	-586,42	Economie
1100403	11004031200	1883 - ASSISTENZA DOMICILIARE ANZIANI NAVE E CAINO (SENZA ENTRATA) - PRESTAZIONI DI SERVIZI (SAD)	7.128,15	5.183,24	-1.944,91	Economie
1100407	11004070200	20014 - IRAP	4.021,92	3.335,81	-686,11	Economie
1110601	11106010100	11080 - RETRIBUZIONE PERSONALE COMANDATO SPORTELLO UNICO - COMUNE DI NAVE	10.281,72	9.454,85	-826,87	Economie
1110601	11106010200	11081 - CONTRIBUTI PERSONALE COMANDATO SPORTELLO UNICO - COMUNE DI NAVE	2.777,46	2.436,75	-340,71	Economie

Conto del bilancio 2014 - Unione dei Comuni della Valle del Garza - Allegato n. 31 Residui passivi insussistenti o economie

Residui passivi insussistenti o economie

Codice	Capitolo	Descrizione	Residui iscritti	Residui riaccertati	Residui passivi insussistenti o economie	Motivazione
1110607	11106070100	20019 - I.R.A.P. (PERSONALE COMANDATO, CO.CO.CO. E INCARICHI)	1.050,78	804,15	-246,63	Economie
1120101	11201010100	11103 - RETRIBUZIONE PERSONALE COMANDATO SERVIZIO GAS METANO - COMUNE DI NAVE	307,80	276,88	-30,92	Economie
1120101	11201010200	11104 - CONTRIBUTI PERSONALE COMANDATO SERVIZIO GAS METANO - COMUNE DI NAVE	82,16	73,98	-8,18	Economie
1120101	11201010300	11105 - RETRIBUZIONE PERSONALE COMANDATO SERVIZIO GAS METANO - COMUNE DI CAINO	1.129,47	397,13	-732,34	Economie
1120101	11201010400	11106 - CONTRIBUTI PERSONALE COMANDATO SERVIZIO GAS METANO - COMUNE DI CAINO	263,82	107,70	-156,12	Economie
1120107	11201070100	20023 - IRAP	117,06	57,29	-59,77	Economie
2010805	20108050400	3006 - ACQUISTO HARDWARE E SOFTWARE PER PROGETTO SISCO TEL (FIN. CTR. REGIONALE CAP. 54018 € 30.000,00 - CONTR. COMUNI € 34.500,00)	557,78	0,00	-557,78	Economie
2010805	20108050600	3008 - ACQUISTO ATTREZZATURE INFORMATICHE PER COMUNE DI CAINO (FIN. CTR. COMUNE DI CAINO E. 54037)	502,96	0,00	-502,96	Economie
2010805	20108050700	3010 - ACQUISTO HARDWARE, SOFTWARE E ATTREZZATURE VARIE D'UFFICIO	13.724,09	8.855,24	-4.868,85	Economie
2030105	20301051100	3410 - REALIZZAZIONE IMPIANTO FINALIZZATO ALLA VIDEOSORVEGLIANZA (FIN. CTR. REGIONE 52093)	1.248,71	0,00	-1.248,71	Economie
2030105	20301051200	3411 - REALIZZAZIONE IMPIANTO FINALIZZATO ALLA VIDEOSORVEGLIANZA (FINANZIATO CON AVANZO AMMINISTRAZIONE QUOTA NAVE)	11.601,50	8.349,00	-3.252,50	Economie
2080101	20801011600	4029 - MIGLIORAMENTO VIABILISTICO CONTRADA MONTECLANA	1.074,81	0,00	-1.074,81	Economie
2080101	20801011900	3504 - SISTEMAZIONE VIARIA VIA VILLA SERA CAINO - ALLARGAMENTO (FIN. CON TRASF. DA CAINO E. 54068)	1.426,16	1.065,85	-360,31	Economie
2080101	20801012000	3505 - MANUTENZIONE STRAORDINARIA STRADE COMUNE DI CAINO - ASFALTATURE	195.734,94	182.648,57	-13.086,37	Economie
2090401	20904010201	3102 - RIQUALIFICAZIONE E POTENZIAMENTO ACQUEDOTTO CAINO, REALIZZAZIONE POZZO LOC. MEROLTA (FIN. CON MUTUO E. 55114) RILEVANTE AI FINI IVA	9.083,96	8.359,37	-724,59	Economie
2090401	20904010300	3200 - INTERVENTI STRAORDINARI SU ACQUEDOTTO CAINO (FIN. TRASF. CAINO E. 54050) (SERV. RILEVANTE AI FINI IVA)	8.485,40	0,00	-8.485,40	Economie
2090505	20905050200	3462 - ACQUISTO BENI STRUMENTALI PER SERVIZIO SMALTIMENTO RIFIUTI (TERRITORIO DI NAVE)	1.092,79	229,94	-862,85	Economie

Conto del bilancio 2014 - Unione dei Comuni della Valle del Garza - Allegato n. 31 Residui passivi insussistenti o economie

Residui passivi insussistenti o economie

Codice	Capitolo	Descrizione	Residui iscritti	Residui riaccertati	Residui passivi insussistenti o economie	Motivazione
2090505	20905050300	3463 - ACQUISTO BENI MOBILI E ATTREZZATURE PER PROGETTO POTENZIAMENTO SERVIZIO RACCOLTA DIFFERENZIATA (E. CAP. 4032)	938,90	0,00	-938,90	Economie
2100105	21001050100	3381 - ARREDO ASILO NIDO - ACQUISTO MOBILI DI PROPRIETA' (RILEVANTE AI FINI IVA) (FIN. CON AVANZO)	810,68	0,00	-810,68	Economie
2100301	21003010200	3353 - MANUTENZIONE STRAORDINARIA - INTERVENTI DI SISTEMAZIONE VILLA ZANARDELLI (AVANZO)	500,00	0,00	-500,00	Economie
2100305	21003050100	3855 - ACQUISTO ARREDI ED ATTREZZATURE PER VILLA ZANARDELLI	503,86	0,00	-503,86	Economie
2100405	21004050300	3479 - ACQUISTO AUTOVETTURA PER SERVIZI SOCIALI	12.000,00	9.338,46	-2.661,54	Economie
3010303	30103030100	4011 - QUOTE DI CAPITALE PER AMMORTAMENTO MUTUI CASSA DD.PP.	9.494,46	9.493,35	-1,11	Arrottondamenti
4000002	40000020100	5002 - RITENUTE ERARIALI	3.655,88	108,00	-3.547,88	Economie
4000005	40000050200	5005 - SERVIZI PER CONTI DI TERZI	14.654,52	9.322,77	-5.331,75	Economie
					-201.965,17	

Residui passivi insussistenti o economie

-201.965,17

Unione dei Comuni della Valle del Garza

Provincia di Brescia

Rendiconto della Gestione 2014

Residui per anno di provenienza

ENTRATE

TITOLO 2 - ENTRATE DERIVANTI DA CONTRIBUTI E TRASFERIMENTI CORRENTI DELLO STATO, DELLA REGIONE E DI ALTRI ENTI DEL SETTORE PUBBLICO ANCHE IN RAPPORTO ALL'ESERCIZIO DI FUNZIONI DELEGATE DALLA REGIONE

20320550100	52055 - CONTRIBUTO REGIONALE PER ASILO NIDO	0,00	11.305,48	11.305,48
2032055	CONTRIBUTO REGIONALE PER ASILO NIDO	0,00	11.305,48	11.305,48
2032061	CONTRIBUTO REGIONALE ASSISTENZA DOMICILIARE ANZIANI	0,00	6.548,60	6.548,60
2052070	TRASFERIMENTI DAL COMUNE DI NAVE	22.616,80	1.134.353,69	1.156.970,49
2052070	TRASFERIMENTI DAL COMUNE DI CAINO	270.745,09	408.986,27	679.731,36
2052080	TRASFERIMENTI DAL COMUNE DI CAINO	270.745,09	408.986,27	679.731,36
	TITOLO 2 - ENTRATE DERIVANTI DA CONTRIBUTI E TRASFERIMENTI CORRENTI DELLO STATO, DELLA REGIONE E DI	293.361,89	1.561.194,04	1.854.555,93

TITOLO 3 - ENTRATE EXTRATRIBUTARIE

30130090100	53009 - SANZIONI AMMINISTRATIVE PER VIOLAZIONE NUOVO CODICE DELLA STRADA	5.526,51	0,00	5.526,51
3013009	SANZIONI AMMINISTRATIVE PER VIOLAZIONE NUOVO CODICE DELLA STRADA	5.526,51	0,00	5.526,51
3013013	PROVENTI MENSA SCOLASTICA	0,00	12.785,77	12.785,77
3013013	PROVENTI MENSA SCOLASTICA	0,00	12.785,77	12.785,77
3013014	PROVENTI TRASPORTO ALUNNI	0,00	283,31	283,31
3013014	PROVENTI TRASPORTO ALUNNI	0,00	283,31	283,31
3013016	PROVENTI SERVIZI PER L'INFANZIA (SERVIZIO RILEVANTE AI FINI IVA)	9.137,05	1.155,65	10.292,70
3013016	PROVENTI SERVIZI PER L'INFANZIA (SERVIZIO RILEVANTE AI FINI IVA)	9.137,05	1.155,65	10.292,70
3013032	CORRISPETTIVO CONCESSIONE GAS METANO (RILEVANTE AI FINI I.V.A.)	0,00	122.055,03	122.055,03
3013032	CORRISPETTIVO CONCESSIONE GAS METANO (RILEVANTE AI FINI IVA)	0,00	122.055,03	122.055,03
30531380100	53138 - INTROITI E RIMBORSI DIVERSI	0,00	1.250,00	1.250,00
30531380400	53152 - RIMBORSO DA ASVT PER MUTUI ACQUEDOTTO CAINO (RIL. AI FINI IVA)	0,00	12.654,00	12.654,00
30531380500	53153 - RIMBORSO DA A2A PER MUTUI ACQUEDOTTO NAVE (RIL. AI FINI I.V.A.)	8.571,34	8.571,34	17.142,68
3053138	INTROITI E RIMBORSI DIVERSI	8.571,34	22.475,34	31.046,68
	TITOLO 3 - ENTRATE EXTRATRIBUTARIE	23.234,90	158.755,10	181.990,00

TITOLO 4 - ENTRATE DERIVANTI DA ALIENAZIONI, DA TRASFERIMENTI DI CAPITALE E DA RISCOSSIONI DI CREDITI

40440190300	54026 - TRASFERIMENTO DAL COMUNE DI NAVE PER MANUTENZIONE STRAORDINARIA STRADE (ASFALTATURA) SP. CAP. 3494	31.000,00	0,00	31.000,00
40440192052	TRASFERIMENTI DI CAPITALE DAL COMUNE DI NAVE A FINANZIAMENTO INERENTI SUGLI EDIFICI SCOLASTICI	0,00	25.267,63	25.267,63
40440192053	TRASFERIMENTO DAL COMUNE DI NAVE A FINANZIAMENTO ACQUISTI ATTREZZATURE E AUTOMEZZI SERVIZIO MANUTENZIONE STRADE	0,00	1.563,56	1.563,56
4044019	TRASFERIMENTI DI CAPITALE DAL COMUNE DI NAVE PER SPESE DI INVESTIMENTO	31.000,00	26.831,19	57.831,19
40450610001	55086 - CONTRIBUTO COMUNITA MONTANA PER STRADE	24.287,58	0,00	24.287,58

Codice	Cap./Art.	Descrizione	dal 2013 e prec.	dal 2014	Totale residui
4045061		TRASFERIMENTI DI CAPITALE DALLA COMUNITA' MONTANA	24.287,58	0,00	24.287,58
TITOLO 4 - ENTRATE DERIVANTI DA ALIENAZIONI, DA TRASFERIMENTI DI CAPITALE E DA RISCOSSIONI DI CREDITI			55.287,58	26.831,19	82.118,77
TITOLO 6 - ENTRATE DA SERVIZI PER CONTO DI TERZI					
6020000	60200000100	56002 - RITENUTE ERARIALI	1.400,00	0,00	1.400,00
6020000		RITENUTE ERARIALI	1.400,00	0,00	1.400,00
6040000	60400000100	56004 - DEPOSITI CAUZIONALI	558,62	0,00	558,62
6040000		DEPOSITI CAUZIONALI	558,62	0,00	558,62
6050000	60500000100	56022 - IVA SU ATTIVITA' ECONOMICHE	5,82	3.502,72	3.508,54
6050000	60500000200	56005 - SERVIZI PER CONTO TERZI	15.361,82	241,35	15.603,17
6050000		RIMBORSO SPESE PER SERVIZI PER CONTO TERZI	15.367,64	3.744,07	19.111,71
TITOLO 6 - ENTRATE DA SERVIZI PER CONTO DI TERZI			17.326,26	3.744,07	21.070,33
TOTALE GENERALE ENTRATE			389.210,63	1.750.524,40	2.139.735,03

SPESE

TITOLO 1 - SPESE CORRENTI

FUNZIONE 1 - FUNZIONI GENERALI DI AMMINISTRAZIONE, DI GESTIONE E DI CONTROLLO

Servizio 2 - Segreteria generale, personale, organizzazione e programmazione

10102010100	11066 - RETRIBUZIONE PERSONALE COMANDATO UFFICIO CONTRATTI - COMUNE DI NAVE	0,00	24.771,96	24.771,96
10102010200	11071 - CONTRIBUTI PERSONALE COMANDATO UFFICIO CONTRATTI - COMUNE DI NAVE	0,00	6.593,15	6.593,15
1010201	PERSONALE	0,00	31.365,11	31.365,11
10102030100	1059 - SPESE PER GARE DI APPALTO, CONTRATTI E ATTI NOTARILI DA PERFEZIONARE	0,00	743,50	743,50
10102030600	1043 - COMPENSO AL SEGRETARIO DELL'ENTE (COMPRESI CONTRIBUTI)	0,00	9.421,86	9.421,86
1010203	PRESTAZIONE DI SERVIZI	0,00	10.165,36	10.165,36
10102040100	1000 - RIMBORSO PER UTILIZZO BENI DI PROPRIETA' DEL COMUNE DI NAVE (LOCALI SEDE, SOFTWARE, ECC.)	0,00	500,00	500,00
1010204	UTILIZZO DI BENI DI TERZI	0,00	500,00	500,00
10102070100	20001 - I.R.A.P. (UFFICIO SEGRETERIA)	0,00	2.007,42	2.007,42
1010207	IMPOSTE E TASSE	0,00	2.007,42	2.007,42
	SERVIZIO 2 - SEGRETERIA GENERALE, PERSONALE, ORGANIZZAZIONE E PROGRAMMAZIONE	0,00	44.037,89	44.037,89

Servizio 6 - Ufficio tecnico

10106010100	11113 - RETRIBUZIONE PERSONALE COMANDATO UFFICIO TECNICO - COMUNE DI NAVE	0,00	3.983,05	3.983,05
10106010200	11114 - CONTRIBUTI PERSONALE COMANDATO UFFICIO TECNICO - COMUNE DI NAVE	0,00	1.015,35	1.015,35
1010601	PERSONALE	0,00	4.998,40	4.998,40
10106070100	20004 - I.R.A.P.	0,00	40,45	40,45
1010607	IMPOSTE E TASSE	0,00	40,45	40,45
	SERVIZIO 6 - UFFICIO TECNICO	0,00	5.038,85	5.038,85

Servizio 8 - Altri Servizi generali

10108010100	11083 - RETRIBUZIONE PERSONALE COMANDATO SERVIZI GENERALI - COMUNE DI NAVE	0,00	18.893,11	18.893,11
10108010200	11084 - CONTRIBUTI PERSONALE COMANDATO SERVIZI GENERALI - COMUNE DI NAVE	0,00	4.702,75	4.702,75
10108010300	11089 - RIMBORSO AL COMUNE DI NAVE RETRIBUZIONE PERSONALE COMANDATO SERVIZI INFORMATICI	0,00	14.025,23	14.025,23
10108010400	11090 - RIMBORSO CONTRIBUTI SU RETRIBUZIONI PERSONALE COMANDATO SERVIZIO INFORMATICO - COMUNE DI NAVE	0,00	3.609,50	3.609,50
1010801	PERSONALE	0,00	41.230,59	41.230,59
10108020300	7251 - SPESE PER IL FUNZIONAMENTO STRUMENTAZIONI D'UFFICIO - ACQUISTO BENI E MATERIALI DI CONSUMO (TONER PER COMPUTER E STAMPANTI)	0,00	2.373,99	2.373,99
1010802	ACQUISTO DI BENI DI CONSUMO E/O DI MATERIE PRIME	0,00	2.373,99	2.373,99
10108030200	7004 - SPESA PER REVISORE DEI CONTI (ONERI RIFLESSI INCLUSI)	0,00	2.609,82	2.609,82
10108030400	1053 - SPESE PER IL FUNZIONAMENTO DEL CENTRO ELETTRONICO - MANUTENZIONE, CANONI D'ASSISTENZA	4.865,82	15.661,52	20.527,34
10108030500	7104 - MANUTENZIONE ORDINARIA FOTOCOPIATRICI	0,00	33,96	33,96
10108030701	7009 - SPESE MANTENIMENTO E FUNZIONAMENTO UFFICI - SPESE POSTALI	0,00	4.634,71	4.634,71
1010803	PRESTAZIONE DI SERVIZI	4.865,82	22.940,01	27.805,83

Codice	Cap./Art.	Descrizione	dal 2013 e prec.	dal 2014	Totale residui
	10108040100	1800 - RIMBORSO PER UTILIZZO BENI DI PROPRIETA' DEL COMUNE DI NAVE (LOCALI SEDE, SOFTWARE, ECC.)	0,00	100,00	100,00
	10108040300	7351 - SPESE PER IL FUNZIONAMENTO DEL CENTRO ELETTRONICO - NOLEGGIO MACCHINE D'UFFICIO	0,00	768,16	768,16
1010804		UTILIZZO DI BENI DI TERZI	0,00	868,16	868,16
	10108070200	20020 - I.R.A.P.	0,00	882,12	882,12
1010807		IMPOSTE E TASSE	0,00	882,12	882,12
		SERVIZIO 8 - ALTRI SERVIZI GENERALI	4.865,82	68.294,87	73.160,69
		FUNZIONE 1 - FUNZIONI GENERALI DI AMMINISTRAZIONE, DI GESTIONE E DI CONTROLLO	4.865,82	117.371,61	122.237,43
		FUNZIONE 3 - FUNZIONI DI POLIZIA LOCALE			
		<i>Servizio 1 - Polizia municipale</i>			
	10301010100	11063 - RETRIBUZIONE PERSONALE COMANDATO POLIZIA LOCALE - COMUNE DI NAVE	0,00	86.961,59	86.961,59
	10301010200	11075 - CONTRIBUTI PERSONALE COMANDATO POLIZIA LOCALE - COMUNE DI NAVE	0,00	22.268,74	22.268,74
1030101		PERSONALE	0,00	109.230,33	109.230,33
	10301020400	1273 - SPESA PER LA NOTIFICA DI VERBALI E PROCEDURE DI ESECUZIONE DI DECRETI PER VIOLAZIONI AL CODICE DELLA STRADA ED AI REGOLAMENTI COMUNALI	0,00	250,00	250,00
1030102		ACQUISTO DI BENI DI CONSUMO E/O DI MATERIE PRIME	0,00	250,00	250,00
	10301030100	1268 - SPESE DI MANTENIMENTO E DI FUNZIONAMENTO DEGLI UFFICI DI POLIZIA MUNICIPALE	0,00	50,20	50,20
	10301030200	1271 - CUSTODIA E CONTROLLO DEL PATRIMONIO COMUNALE - VIDEOSORVEGLIANZA	0,00	330,47	330,47
	10301030500	1270 - SPESE PER AUTOMEZZI IN DOTAZIONE ALLA VIGILANZA URBANA - MANUTENZIONE ORDINARIA PATRIMONIO DI PROPRIETA' ED IN COMODATO	0,00	1.333,97	1.333,97
	10301030600	7206 - SPESE PER AUTOMEZZI IN DOTAZIONE ALLA VIGILANZA URBANA - ONERI ASSICURATIVI	0,00	343,43	343,43
1030103		PRESTAZIONE DI SERVIZI	0,00	2.058,07	2.058,07
	10301040200	1300 - RIMBORSO PER UTILIZZO BENI DI PROPRIETA' DEL COMUNE DI NAVE (LOCALI SEDE, SOFTWARE, ECC.)	0,00	1.000,00	1.000,00
	10301040300	1400 - RIMBORSO PER UTILIZZO BENI DI PROPRIETA' DEL COMUNE DI CAINO (LOCALI SEDE, SOFTWARE, ECC.)	200,00	100,00	300,00
	10301040301	7223 - AFFITTO LOCALI DA ADIBIRE A GARAGE	0,00	13,70	13,70
1030104		UTILIZZO DI BENI DI TERZI	200,00	1.113,70	1.313,70
	10301050400	1274 - TRASFERIMENTO AL COMUNE DI CAINO DEI PROVENTI PER VIOLAZIONE AL CODICE DELLA STRADA	13.894,22	3.000,00	16.894,22
	10301050600	1276 - TRAFERIMENTO AL COMUNE DI NAVE DEI PROVENTI PER VIOLAZIONE CODICE DELLA STRADA	31.601,14	56.896,95	88.498,09
1030105		TRASFERIMENTI	45.495,36	59.896,95	105.392,31
	10301070100	20007 - I.R.A.P. (VIGILANZA URBANA)	0,00	7.391,45	7.391,45
1030107		IMPOSTE E TASSE	0,00	7.391,45	7.391,45
		SERVIZIO 1 - POLIZIA MUNICIPALE	45.695,36	179.940,50	225.635,86
		FUNZIONE 3 - FUNZIONI DI POLIZIA LOCALE	45.695,36	179.940,50	225.635,86
		FUNZIONE 4 - FUNZIONI DI ISTRUZIONE PUBBLICA			
		<i>Servizio 1 - Scuola Materna</i>			
	10401050001	CONTRIBUTI ALLE SCUOLE DELL'INFANZIA PARITARIE	0,00	47.541,67	47.541,67

Conto del bilancio 2014 - Unione dei Comuni della Valle del Garza - Allegato n. 32 Elenco dei residui attivi e passivi distinti per anno di provenienza

Codice	Cap./Art.	Descrizione	dal 2013 e prec.	dal 2014	Totale residui
1040105	TRASFERIMENTI		0,00	47.541,67	47.541,67
SERVIZIO 1 - SCUOLA MATERNA			0,00	47.541,67	47.541,67
Servizio 2 - Istruzione elementare					
10402020001		FORNITURA GRATUITA LIBRI DI TESTO ALUNNI SCUOLA PRIMARIA	0,00	1.590,65	1.590,65
1040202		ACQUISTO DI BENI DI CONSUMO E/O DI MATERIE PRIME	0,00	1.590,65	1.590,65
SERVIZIO 2 - ISTRUZIONE ELEMENTARE			0,00	1.590,65	1.590,65
Servizio 5 - Assistenza scolastica, trasporto, refezione e altri servizi					
10405010001		RETRIBUZIONE PERSONALE COMANDATO SERVIZI SCOLASTICI - COMUNE DI NAVE	0,00	15.575,00	15.575,00
10405010002		CONTRIBUTI AL PERSONALE COMANDATO SERVIZI SCOLASTICI - COMUNE DI NAVE	0,00	4.155,00	4.155,00
10405010003		RETRIBUZIONE AL PERSONALE COMANDATO SERVIZI SCOLASTICI - COMUNE DI CAINO	0,00	1.005,00	1.005,00
10405010004		CONTRIBUTI PERSONALE COMANDATO SERVIZI SCOLASTICI - COMUNE DI CAINO	0,00	273,00	273,00
1040501		PERSONALE	0,00	21.008,00	21.008,00
10405030201		SPESE PER SERVIZIO MENSE SCOLASTICHE - PRESTAZIONI DI SERVIZI	0,00	21.535,09	21.535,09
10405030202		TRASPORTI SCOLASTICI EFFETTUATI DA TERZI - PRESTAZIONI DI SERVIZI	0,00	3.654,27	3.654,27
10405030204		ATTIVITA' INTEGRATIVE SCOLASTICHE - PRESTAZIONI DI SERVIZI	0,00	520,00	520,00
1040503		PRESTAZIONE DI SERVIZI	0,00	25.709,36	25.709,36
10405070001		IRAP SERVIZI SCOLASTICI	0,00	1.411,00	1.411,00
1040507		IMPOSTE E TASSE	0,00	1.411,00	1.411,00
SERVIZIO 5 - ASSISTENZA SCOLASTICA, TRASPORTO, REFEZIONE E ALTRI SERVIZI			0,00	48.128,36	48.128,36
FUNZIONE 4 - FUNZIONI DI ISTRUZIONE PUBBLICA			0,00	97.260,68	97.260,68
FUNZIONE 8 - FUNZIONI NEL CAMPO DELLA VIABILITÀ E DEI TRASPORTI					
Servizio 1 - Viabilità, circolazione stradale e servizi connessi					
10801010100	11095	RETRIBUZIONE PERSONALE COMANDATO SERVIZIO STRADE - COMUNE DI NAVE	0,00	2.019,16	2.019,16
10801010200	11096	CONTRIBUTI PERSONALE COMANDATO SERVIZIO STRADE - COMUNE DI NAVE	0,00	536,91	536,91
10801010300	11097	RETRIBUZIONE PERSONALE COMANDATO SERVIZIO STRADE - COMUNE DI CAINO	0,00	1.915,00	1.915,00
10801010400	11098	CONTRIBUTI PERSONALE COMANDATO SERVIZIO STRADE - COMUNE DI CAINO	0,00	488,30	488,30
1080101		PERSONALE	0,00	4.959,37	4.959,37
10801050500	2001	TRASFERIMENTO AL COMUNE DI NAVE MAGGIOR CONTRIBUTO PER STRADE	0,00	17.209,00	17.209,00
10801050600	2102	TRASFERIMENTO AL COMUNE DI CAINO PER MAGGIOR CONTRIBUTO STRADE	1.963,00	3.725,00	5.688,00
1080105		TRASFERIMENTI	1.963,00	20.934,00	22.897,00
10801070100	20017	IRAP	0,00	194,23	194,23
1080107		IMPOSTE E TASSE	0,00	194,23	194,23
SERVIZIO 1 - VIABILITÀ, CIRCOLAZIONE STRADALE E SERVIZI CONNESSI			1.963,00	26.087,60	28.050,60

Codice	Cap./Art.	Descrizione	dal 2013 e prec.	dal 2014	Totale residui
Servizio 2 - Illuminazione pubblica e servizi connessi					
10802010100	11099	RETRIBUZIONE PERSONALE COMANDATO SERVIZIO ILLUMINAZIONE PUBBLICA - COMUNE DI NAVE	0,00	605,75	605,75
10802010200	11100	CONTRIBUTI PERSONALE COMANDATO SERVIZIO ILLUMINAZIONE PUBBLICA - COMUNE DI NAVE	0,00	161,32	161,32
10802010300	11101	RETRIBUZIONE PERSONALE COMANDATO SERVIZIO ILLUMINAZIONE PUBBLICA - COMUNE DI CAINO	0,00	403,00	403,00
10802010400	11102	CONTRIBUTI PERSONALE COMANDATO SERVIZIO DI ILLUMINAZIONE PUBBLICA - COMUNE DI CAINO	0,00	103,46	103,46
1080201	PERSONALE		0,00	1.273,53	1.273,53
10802030100	1937	ENERGIA ELETTRICA PER ILLUMINAZIONE PUBBLICA	155.358,95	185.510,97	340.869,92
10802030200	1938	MANUTENZIONE ORDINARIA IMPIANTI DI PUBBLICA ILLUMINAZIONE	3.004,81	622,80	3.627,61
1080203	PRESTAZIONE DI SERVIZI		158.363,76	186.133,77	344.497,53
10802070100	20022	I.R.A.P.	0,00	91,41	91,41
1080207	IMPOSTE E TASSE		0,00	91,41	91,41
SERVIZIO 2 - ILLUMINAZIONE PUBBLICA E SERVIZI CONNESSI			158.363,76	187.498,71	345.862,47
FUNZIONE 8 - FUNZIONI NEL CAMPO DELLA VIABILITÀ E DEI TRASPORTI			160.326,76	213.586,31	373.913,07
FUNZIONE 9 - FUNZIONI RIGUARDANTI LA GESTIONE DEL TERRITORIO E DELL'AMBIENTE					
Servizio 4 - Servizio idrico integrato					
10904010100	11091	RETRIBUZIONE PERSONALE COMANDATO SERVIZIO IDRICO INTEGRATO - COMUNE DI NAVE	0,00	1.009,58	1.009,58
10904010200	11092	CONTRIBUTI PERSONALE COMANDATO SERVIZIO IDRICO INTEGRATO - COMUNE DI NAVE	0,00	269,04	269,04
10904010300	11093	RETRIBUZIONE PERSONALE COMANDATO SERVIZIO IDRICO INTEGRATO - COMUNE DI CAINO	0,00	3.882,50	3.882,50
10904010400	11094	CONTRIBUTI PERSONALE COMANDATO SERVIZIO IDRICO INTEGRATO - COMUNE DI CAINO	0,00	940,15	940,15
1090401	PERSONALE		0,00	6.101,27	6.101,27
10904060100	1694	INTERESSI PASSIVI PER MUTUI ACQUEDOTTO DA CASSA DEPOSITI E PRESTITI	999,62	0,00	999,62
10904060300	1723	INTERESSI PASSIVI PER MUTUI FOGNATURA A CASSA DEPOSITI E PRESTITI	4.166,86	0,00	4.166,86
1090406	INTERESSI PASSIVI E ONERI FINANZIARI DIVERSI		5.166,48	0,00	5.166,48
10904070100	20021	IRAP	0,00	424,94	424,94
1090407	IMPOSTE E TASSE		0,00	424,94	424,94
SERVIZIO 4 - SERVIZIO IDRICO INTEGRATO			5.166,48	6.526,21	11.692,69
Servizio 5 - Servizio smaltimento rifiuti					
10905010100	11067	RETRIBUZIONE PERSONALE COMANDATO SERVIZIO SMALTIMENTO RIFIUTI - COMUNE DI NAVE	0,00	6.413,85	6.413,85
10905010200	11068	CONTRIBUTI PERSONALE COMANDATO SERVIZIO SMALTIMENTO RIFIUTI - COMUNE DI NAVE	0,00	1.708,06	1.708,06
10905010300	11069	RETRIBUZIONE PERSONALE COMANDATO SERVIZIO SMALTIMENTO RIFIUTI - COMUNE DI CAINO	0,00	3.680,00	3.680,00
10905010400	11070	CONTRIBUTI PERSONALE COMANDATO SERVIZIO SMALTIMENTO RIFIUTI - COMUNE DI CAINO	0,00	934,60	934,60
1090501	PERSONALE		0,00	12.736,51	12.736,51
10905030100	1736	CANONE APPALTO SERVIZIO SMALTIMENTO RIFIUTI NETTEZZA URBANA	0,00	342.789,94	342.789,94
1090503	PRESTAZIONE DI SERVIZI		0,00	342.789,94	342.789,94
10905040100	1500	RIMBORSO PER UTILIZZO BENI DI PROPRIETÀ DEL COMUNE DI NAVE (LOCALI SEDE, SOFTWARE, COSTI PROMISCUI E AMMORTAMENTI)	0,00	30,00	30,00

Codice	Cap./Art.	Descrizione	dal 2013 e prec.	dal 2014	Totale residui
1090504		UTILIZZO DI BENI DI TERZI	0,00	30,00	30,00
	10905050100	1740 - CONTRIBUTO SENSIBILIZZAZIONE RACCOLTA DIFFERENZIATA	0,00	3.000,00	3.000,00
1090505		TRASFERIMENTI	0,00	3.000,00	3.000,00
	10905070100	20018 - I.R.A.P.	287,55	864,12	1.151,67
1090507		IMPOSTE E TASSE	287,55	864,12	1.151,67
SERVIZIO 5 - SERVIZIO SMALTIMENTO RIFIUTI			287,55	359.420,57	359.708,12
FUNZIONE 9 - FUNZIONI RIGUARDANTI LA GESTIONE DEL TERRITORIO E DELL'AMBIENTE			5.454,03	365.946,78	371.400,81
FUNZIONE 10 - FUNZIONI NEL SETTORE SOCIALE					
<i>Servizio 1 - Asili nido, servizi per l'infanzia e per i minori</i>					
	11001010100	11078 - RETRIBUZIONE PERSONALE COMANDATO ASILO - COMUNE DI NAVE	834,01	5.009,91	5.843,92
	11001010200	11079 - CONTRIBUTI PERSONALE COMANDATO ASILO NIDO - COMUNE DI NAVE	975,59	2.522,38	3.497,97
1100101		PERSONALE	1.809,60	7.532,29	9.341,89
	11001030200	9401 - SPESE MANTENIMENTO E FUNZIONAMENTO ASILO NIDO: ILLUMINAZIONE, ACQUA E TELEFONO (SERVIZIO RILEVANTE AI FINI IVA)	105,50	1.309,76	1.415,26
	11001030300	9404 - GESTIONE ASILO NIDO - SERVIZIO MENSA ED ALTRE PRESTAZIONI DI SERVIZI (RILEVANTE AI FINI IVA)	0,00	11.034,97	11.034,97
1100103		PRESTAZIONE DI SERVIZI	105,50	12.344,73	12.450,23
	11001040100	9403 - SPESE DI MANTENIMENTO E FUNZIONAMENTO ASILO NIDO COMUNALE - RISCALDAMENTO E SPESE CONDOMINIALI	6.754,75	4.000,00	10.754,75
	11001040200	1700 - RIMBORSO PER UTILIZZO BENI DI PROPRIETA' DEL COMUNE DI NAVE (SEDE, SOFTWARE, ECC.)	0,00	58,00	58,00
	11001040300	1701 - UTILIZZO BENI MOBILI DI PROPRIETA' DEL COMUNE DI NAVE PER SERVIZIO ASILO NIDO (MANUTENZIONI ORDINARIE)	2.500,00	1.460,00	3.960,00
1100104		UTILIZZO DI BENI DI TERZI	9.254,75	5.518,00	14.772,75
	11001050500	2103 - TRASFERIMENTO AL COMUNE DI CAINO MAGGIOR CONTRIBUTO SERVIZIO ASILO NIDO	441,00	634,00	1.075,00
1100105		TRASFERIMENTI	441,00	634,00	1.075,00
	11001070100	20013 - I.R.A.P.	0,00	3.131,83	3.131,83
1100107		IMPOSTE E TASSE	0,00	3.131,83	3.131,83
SERVIZIO 1 - ASILI NIDO, SERVIZI PER L'INFANZIA E PER I MINORI			11.610,85	29.160,85	40.771,70
<i>Servizio 2 - Servizi di prevenzione e riabilitazione</i>					
	11002050100	1907 - ATTIVITA' DI PROMOZIONE SUL TERRITORIO E DI APOGGIO AL VOLONTARIATO (TRASFERIMENTI A COMITATI ED ASSOCIAZIONI)	0,00	2.900,00	2.900,00
1100205		TRASFERIMENTI	0,00	2.900,00	2.900,00
SERVIZIO 2 - SERVIZI DI PREVENZIONE E RIABILITAZIONE			0,00	2.900,00	2.900,00
<i>Servizio 3 - Strutture residenziali e di ricovero per anziani</i>					
	11003030200	9552 - SPESE FUNZIONAMENTO VILLA ZANARDELLI (ACQUA, LUCE, GAS, TELEFONO)	0,00	991,92	991,92
1100303		PRESTAZIONE DI SERVIZI	0,00	991,92	991,92
	11003050700	2104 - TRASFERIMENTO AL COMUNE DI CAINO MAGGIOR CONTRIBUTO PER SERVIZIO TRASFERITO DI GESTIONE C.S. "GIARDINETTO"	0,00	796,00	796,00

Conto del bilancio 2014 - Unione dei Comuni della Valle del Garza - Allegato n. 32 Elenco dei residui attivi e passivi distinti per anno di provenienza

Codice	Cap./Art.	Descrizione	dal 2013 e prec.	dal 2014	Totale residui
1100305		TRASFERIMENTI	0,00	796,00	796,00
SERVIZIO 3 - STRUTTURE RESIDENZIALI E DI RICOVERO PER ANZIANI					
Servizio 4 - Assistenza, beneficenza pubblica e servizi diversi alla persona					
11004010100		11085 - RETRIBUZIONE PERSONALE COMANDATO SERVIZIO SAD, IMMIGRATI, S.S. BASE, ISEE, INFORMAGIOVANI - COMUNE DI NAVE	7.812,70	13.240,00	21.052,70
11004010200		11086 - CONTRIBUTI PERSONALE COMANDATO SERVIZIO SAD, IMMIGRATI, S.S. BASE, ISEE, INFORMAGIOVANI - COMUNE DI NAVE	0,00	3.502,62	3.502,62
11004010300		11087 - RETRIBUZIONE PERSONALE COMANDATO SERVIZIO SAD, IMMIGRATI, S.S. BASE, ISEE, INFORMAGIOVANI - COMUNE DI CAINO	97,66	1.765,33	1.862,99
11004010400		11088 - CONTRIBUTI PERSONALE COMANDATO SERVIZIO SAD, IMMIGRATI, S.S. BASE, ISEE, INFORMAGIOVANI - COMUNE DI CAINO	65,38	442,72	508,10
1100401		PERSONALE	7.975,74	18.950,67	26.926,41
11004030100		1881 - ASSISTENZA DOMICILIARE ANZIANI NAVE (SERVIZIO RILEVANTE AI FINI IVA) - PRESTAZIONI DI SERVIZI (TELESOCCORSO)	0,00	418,00	418,00
11004030200		1887 - SPESE DI TRASPORTO ANZIANI - SPESE MANUTENZIONE E RIPARAZIONE AUTOMEZZI ADIBITI A SERVIZI ASSISTENZIALI (SERVIZIO RILEVANTE AI FINI IVA)	0,00	512,40	512,40
11004030300		7208 - SPESE PER SERVIZIO TRASPORTO ANZIANI - ONERI ASSICURATIVI ED ALTRI COSTI RELATIVI AI MEZZI DI TRASPORTO	0,00	1.351,91	1.351,91
11004030400		10402 - SERVIZIO MENSA ANZIANI A DOMICILIO (SERVIZIO IN APPALTO) (NESSUN INCASSO)	0,00	5.673,60	5.673,60
11004030500		9910 - CENTRO SERVIZI LAVORO GIOVANI PARI OPPORTUNITA' - PRESTAZIONE DI SERVIZI PER ACCESSO AL LAVORO	65,50	0,00	65,50
11004031000		1882 - ASSISTENZA DOMICILIARE ANZIANI CAINO (SERVIZIO IN APPALTO) - PRESTAZIONI DI SERVIZI (SAD, TELESOCCORSO)	0,00	96,00	96,00
11004031100		1902 - INIZIATIVE A FAVORE DEGLI ANZIANI MENSА IN TRATTORIA (RILEVANTE AI FINI IVA)	0,00	161,20	161,20
11004031200		1883 - ASSISTENZA DOMICILIARE ANZIANI NAVE E CAINO (SENZA ENTRATA) - PRESTAZIONI DI SERVIZI (SAD)	0,00	6.759,02	6.759,02
1100403		PRESTAZIONE DI SERVIZI	65,50	14.972,13	15.037,63
11004040200		1900 - RIMBORSO PER UTILIZZO BENI DI PROPRIETA' DEL COMUNE DI NAVE (SEDE, SOFTWARE, ECC.)	0,00	250,00	250,00
1100404		UTILIZZO DI BENI DI TERZI	0,00	250,00	250,00
11004070200		20014 - IRAP	320,07	880,74	1.200,81
1100407		IMPOSTE E TASSE	320,07	880,74	1.200,81
SERVIZIO 4 - ASSISTENZA, BENEFICIENZA PUBBLICA E SERVIZI DIVERSI ALLA PERSONA					
FUNZIONE 10 - FUNZIONI NEL SETTORE SOCIALE			19.972,16	68.902,31	88.874,47
FUNZIONE 11 - FUNZIONI NEL CAMPO DELLO SVILUPPO ECONOMICO					
Servizio 6 - Servizi relativi all'Artigianato					
11106010100		11080 - RETRIBUZIONE PERSONALE COMANDATO SPORTELLO UNICO - COMUNE DI NAVE	217,67	0,00	217,67
11106010200		11081 - CONTRIBUTI PERSONALE COMANDATO SPORTELLO UNICO - COMUNE DI NAVE	51,88	0,00	51,88
1110601		PERSONALE	269,55	0,00	269,55
11106040100		1600 - RIMBORSO PER UTILIZZO DI BENI DI PROPRIETA' DEL COMUNE DI NAVE (LOCALI SEDE, SOFTWARE, ECC.)	0,00	25,00	25,00
1110604		UTILIZZO DI BENI DI TERZI	0,00	25,00	25,00
11106070100		20019 - I.R.A.P. (PERSONALE COMANDATO, CO.CO.CO. E INCARICHI)	18,50	0,00	18,50
1110607		IMPOSTE E TASSE	18,50	0,00	18,50

Codice	Cap./Art.	Descrizione	dal 2013 e prec.	dal 2014	Totale residui
SERVIZIO 6 - SERVIZI RELATIVI ALL'ARTIGIANATO					
			288,05	25,00	313,05
FUNZIONE 11 - FUNZIONI NEL CAMPO DELLO SVILUPPO ECONOMICO					
			288,05	25,00	313,05
FUNZIONE 12 - FUNZIONI RELATIVE AI SERVIZI PRODUTTIVI					
<i>Servizio 1 - Distribuzione Gas</i>					
1120101000	11103	RETRIBUZIONE PERSONALE COMANDATO SERVIZIO GAS METANO - COMUNE DI NAVE	0,00	276,88	276,88
11201010200	11104	CONTRIBUTI PERSONALE COMANDATO SERVIZIO GAS METANO - COMUNE DI NAVE	0,00	73,98	73,98
11201010300	11105	RETRIBUZIONE PERSONALE COMANDATO SERVIZIO GAS METANO - COMUNE DI CAINO	0,00	554,50	554,50
11201010400	11106	CONTRIBUTI PERSONALE COMANDATO SERVIZIO GAS METANO - COMUNE DI CAINO	0,00	141,69	141,69
1120101	PERSONALE		0,00	1.047,05	1.047,05
11201050500	2000	RESTITUZIONE AL COMUNE DI NAVE MAGGIOR INTROITO CONVENZIONE DISTRIBUZIONE GAS METANO	208.677,77	185.092,63	393.770,40
11201050600	2100	RESTITUZIONE AL COMUNE DI CAINO MAGGIOR INTROITO CONVENZIONE DISTRIBUZIONE GAS METANO	52.451,00	39.773,00	92.224,00
1120105	TRASFERIMENTI		261.128,77	224.865,63	485.994,40
11201070100	20023	IRAP	0,00	70,81	70,81
1120107	IMPOSTE E TASSE		0,00	70,81	70,81
SERVIZIO 1 - DISTRIBUZIONE GAS					
			261.128,77	225.983,49	487.112,26
FUNZIONE 12 - FUNZIONI RELATIVE AI SERVIZI PRODUTTIVI					
			261.128,77	225.983,49	487.112,26
TITOLO 1 - SPESE CORRENTI					
			497.730,95	1.269.016,68	1.766.747,63
TITOLO 2 - SPESE IN CONTO CAPITALE					
FUNZIONE 1 - FUNZIONI GENERALI DI AMMINISTRAZIONE, DI GESTIONE E DI CONTROLLO					
<i>Servizio 8 - Altri Servizi generali</i>					
20108050600	3008	ACQUISTO ATTREZZATURE INFORMATICHE PER COMUNE DI CAINO (FIN. CTR. COMUNE DI CAINO E. 54037)	0,00	5.060,50	5.060,50
20108050700	3010	ACQUISTO HARDWARE, SOFTWARE E ATTREZZATURE VARIE D'UFFICIO	405,59	11.003,96	11.409,55
2010805	ACQUISIZIONE DI BENI MOBILI, MACCHINE ED ATTREZZATURE TECNICO-SCIENTIFICHE		405,59	16.064,46	16.470,05
SERVIZIO 8 - ALTRI SERVIZI GENERALI					
			405,59	16.064,46	16.470,05
FUNZIONE 1 - FUNZIONI GENERALI DI AMMINISTRAZIONE, DI GESTIONE E DI CONTROLLO					
			405,59	16.064,46	16.470,05
FUNZIONE 4 - FUNZIONI DI ISTRUZIONE PUBBLICA					
<i>Servizio 5 - Assistenza scolastica, trasporto, refezione e altri servizi</i>					
20405010002		RIQUALIFICAZIONE ED AMPLIAMENTO REFETTORIO SCUOLA PRIMARIA DON MILANI	0,00	25.267,63	25.267,63
2040501	ACQUISIZIONE DI BENI IMMOBILI		0,00	25.267,63	25.267,63
SERVIZIO 5 - ASSISTENZA SCOLASTICA, TRASPORTO, REFEZIONE E ALTRI SERVIZI					
			0,00	25.267,63	25.267,63

Codice	Cap./Art.	Descrizione	dal 2013 e prec.	dal 2014	Totale residui
FUNZIONE 4 - FUNZIONI DI ISTRUZIONE PUBBLICA					
			0,00	25.267,63	25.267,63
FUNZIONE 8 - FUNZIONI NEL CAMPO DELLA VIABILITÀ E DEI TRASPORTI					
<i>Servizio 1 - Viabilità, circolazione stradale e servizi connessi</i>					
20801010200		3494 - MANUTENZIONE STRAORDINARIA STRADE - ASFALTATURA (FIN. TRASFERIMENTO COMUNE NAVE CAP. 54026 E 10.600,00 EURO AVANZO NAVE 2011)	0,00	140.647,21	140.647,21
20801012000		3505 - MANUTENZIONE STRAORDINARIA STRADE COMUNE DI CAINO - ASFALTATURE	45.486,19	12.500,00	57.986,19
20801012080		3556 - SISTEMAZIONE VIARIE, RIQUALIFICAZIONE PARCHEGGI TERRITORI DI NAVE	10.455,40	0,00	10.455,40
20801012103		REALIZZAZIONE ROTATORIA INCROCIO VIA FONTANELLO E SOPRA 267 E OPERE CONNESSE (SKATE PARK)	400.000,00	35.412,77	435.412,77
2080101		ACQUISIZIONE DI BENI IMMOBILI	455.941,59	188.559,98	644.501,57
20801050101		ACQUISTO AUTOMEZZI IN DOTAZIONE AL SERVIZIO MANUTENZIONE STRADE	0,00	973,56	973,56
2080105		ACQUISIZIONE DI BENI MOBILI, MACCHINE ED ATTREZZATURE TECNICO-SCIENTIFICHE	0,00	973,56	973,56
20801060201		20026 - INCARICHI PROFESSIONALI PER PROGETTAZIONI RETE VIARIA	19.849,60	0,00	19.849,60
2080106		INCARICHI PROFESSIONALI ESTERNI	19.849,60	0,00	19.849,60
SERVIZIO 1 - VIABILITÀ, CIRCOLAZIONE STRADALE E SERVIZI CONNESSI			475.791,19	189.533,54	665.324,73
<i>Servizio 2 - Illuminazione pubblica e servizi connessi</i>					
20802010100		3473 - AMPLIAMENTO / AMMODERNAMENTO RETE DI ILLUMINAZIONE PUBBLICA (FIN. TRASF. COMUNE NAVE CAP. 54027)	12.384,22	0,00	12.384,22
20802010200		3474 - POTENZIAMENTO ILLUMINAZIONE PUBBLICA CAINO (FIN. TRASF. COMUNE CAINO E. 54029)	0,00	7.500,00	7.500,00
2080201		ACQUISIZIONE DI BENI IMMOBILI	12.384,22	7.500,00	19.884,22
20802090001		CONFERIMENTI DI CAPITALE PER ADESIONE AL CONSORZIO BRESCIA ENERGIA	0,00	500,00	500,00
2080209		CONFERIMENTI DI CAPITALE	0,00	500,00	500,00
SERVIZIO 2 - ILLUMINAZIONE PUBBLICA E SERVIZI CONNESSI			12.384,22	8.000,00	20.384,22
FUNZIONE 8 - FUNZIONI NEL CAMPO DELLA VIABILITÀ E DEI TRASPORTI			488.175,41	197.533,54	685.708,95
FUNZIONE 9 - FUNZIONI RIGUARDANTI LA GESTIONE DEL TERRITORIO E DELL'AMBIENTE					
<i>Servizio 4 - Servizio idrico integrato</i>					
20904010201		3102 - RIQUALIFICAZIONE E POTENZIAMENTO ACQUEDOTTO CAINO, REALIZZAZIONE POZZO LOC. MEROLTA (FIN. CON MUTUO E. 55114) RILEVANTE AI FINI IVA	3.057,60	0,00	3.057,60
2090401		ACQUISIZIONE DI BENI IMMOBILI	3.057,60	0,00	3.057,60
SERVIZIO 4 - SERVIZIO IDRICO INTEGRATO			3.057,60	0,00	3.057,60
<i>Servizio 5 - Servizio smaltimento rifiuti</i>					
20905050200		3462 - ACQUISTO BENI STRUMENTALI PER SERVIZIO SMALTIMENTO RIFIUTI (TERRITORIO DI NAVE)	229,94	0,00	229,94
20905050300		3463 - ACQUISTO BENI MOBILI E ATTREZZATURE PER PROGETTO POTENZIAMENTO SERVIZIO RACCOLTA DIFFERENZIATA (E. CAP. 4032)	0,00	16.568,72	16.568,72
20905050601		3459 - ACQUISTO BENI STRUMENTALI PER SERVIZIO SMALTIMENTO RIFIUTI (FIN. CON TRASF. DA CAINO E. 54063)	0,00	5.000,00	5.000,00
2090505		ACQUISIZIONE DI BENI MOBILI, MACCHINE ED ATTREZZATURE TECNICO-SCIENTIFICHE	229,94	21.568,72	21.798,66

Conto del bilancio 2014 - Unione dei Comuni della Valle del Garza - Allegato n. 32 Elenco dei residui attivi e passivi distinti per anno di provenienza

Codice	Cap./Art.	Descrizione	dal 2013 e prec.	dal 2014	Totale residui
SERVIZIO 5 - SERVIZIO SMALTIMENTO RIFIUTI					
			229,94	21.568,72	21.798,66
FUNZIONE 9 - FUNZIONI RIGUARDANTI LA GESTIONE DEL TERRITORIO E DELL'AMBIENTE					
			3.287,54	21.568,72	24.856,26
TITOLO 2 - SPESE IN CONTO CAPITALE					
			491.868,54	260.434,35	752.302,89
TITOLO 3 - SPESE PER RIMBORSO DI PRESTITI					
FUNZIONE 1 - FUNZIONI GENERALI DI AMMINISTRAZIONE, DI GESTIONE E DI CONTROLLO					
<i>Servizio 3 - Gestione economica, finanziaria, provveditorato e controllo di gestione</i>					
30103030100	4011	- QUOTE DI CAPITALE PER AMMORTAMENTO MUTUI CASSA DD.PP.	9.493,35	0,00	9.493,35
3010303		RIMBORSO DI QUOTA CAPITALE DI MUTUI E PRESTITI	9.493,35	0,00	9.493,35
SERVIZIO 3 - GESTIONE ECONOMICA, FINANZIARIA, PROVVEDITORATO E CONTROLLO DI GESTIONE					
			9.493,35	0,00	9.493,35
FUNZIONE 1 - FUNZIONI GENERALI DI AMMINISTRAZIONE, DI GESTIONE E DI CONTROLLO					
			9.493,35	0,00	9.493,35
TITOLO 3 - SPESE PER RIMBORSO DI PRESTITI					
			9.493,35	0,00	9.493,35
TITOLO 4 - SPESE PER SERVIZI PER CONTO TERZI					
<i>Servizio 3 - Gestione economica, finanziaria, provveditorato e controllo di gestione</i>					
40000020100	5002	- RITENUTE ERARIALI	108,00	0,00	108,00
4000002		RITENUTE ERARIALI	108,00	0,00	108,00
40000040100	5004	- RESTITUZIONE DEPOSITI CAUZIONALI	7.988,06	0,00	7.988,06
4000004		DEPOSITI CAUZIONALI	7.988,06	0,00	7.988,06
40000050100	5022	- IVA SU ATTIVITA' ECONOMICHE	9.480,79	0,00	9.480,79
40000050200	5005	- SERVIZI PER CONTI DI TERZI	743,12	0,00	743,12
4000005		RIMBORSO SPESE PER SERVIZI PER CONTO TERZI	10.223,91	0,00	10.223,91
TITOLO 4 - SPESE PER SERVIZI PER CONTO TERZI					
			18.319,97	0,00	18.319,97
TOTALE GENERALE SPESE			1.017.412,81	1.529.451,03	2.546.863,84

Spese per il personale

TITOLO 1 - SPESE CORRENTI

FUNZIONE 1 - FUNZIONI GENERALI DI AMMINISTRAZIONE, DI GESTIONE E DI CONTROLLO

Codice	Capitolo	Descrizione	Stanziamenti definitivi di bilancio	Impegni	Residui da riportare	Minori spese
1010201	10102010100	11066 - RETRIBUZIONE PERSONALE COMANDATO UFFICIO CONTRATTI - COMUNE DI NAVE	48.447,00	46.080,96	24.771,96	-2.366,04
1010201	10102010200	11071 - CONTRIBUTI PERSONALE COMANDATO UFFICIO CONTRATTI - COMUNE DI NAVE	12.916,00	12.262,37	6.593,15	-653,63
SERVIZIO 2 - SEGRETERIA GENERALE, PERSONALE, ORGANIZZAZIONE E PROGRAMMAZIONE			61.363,00	58.343,33	31.365,11	-3.019,67
1010601	10106010100	11113 - RETRIBUZIONE PERSONALE COMANDATO UFFICIO TECNICO - COMUNE DI NAVE	7.857,00	7.857,00	3.983,05	0,00
1010601	10106010200	11114 - CONTRIBUTI PERSONALE COMANDATO UFFICIO TECNICO - COMUNE DI NAVE	1.870,00	1.870,00	1.015,35	0,00
SERVIZIO 6 - UFFICIO TECNICO			9.727,00	9.727,00	4.998,40	0,00
1010801	10108010100	11083 - RETRIBUZIONE PERSONALE COMANDATO SERVIZI GENERALI - COMUNE DI NAVE	37.302,00	37.302,00	18.893,11	0,00
1010801	10108010200	11084 - CONTRIBUTI PERSONALE COMANDATO SERVIZI GENERALI - COMUNE DI NAVE	10.445,00	8.062,77	4.702,75	-2.382,23
1010801	10108010300	11089 - RIMBORSO AL COMUNE DI NAVE RETRIBUZIONE PERSONALE COMANDATO SERVIZI INFORMATICI	27.600,00	22.481,24	14.025,23	-5.118,76
1010801	10108010400	11090 - RIMBORSO CONTRIBUTI SU RETRIBUZIONI PERSONALE COMANDATO SERVIZIO INFORMATICO - COMUNE DI NAVE	7.730,00	5.852,86	3.609,50	-1.877,14
SERVIZIO 8 - ALTRI SERVIZI GENERALI			83.077,00	73.698,87	41.230,59	-9.378,13
			154.167,00	141.769,20	77.594,10	-12.397,80

FUNZIONE 1 - FUNZIONI GENERALI DI AMMINISTRAZIONE, DI GESTIONE E DI CONTROLLO

154.167,00 141.769,20 77.594,10 -12.397,80

Spese per il personale

TITOLO 1 - SPESE CORRENTI

FUNZIONE 3 - FUNZIONI DI POLIZIA LOCALE

Codice	Capitolo	Descrizione	Stanziamenti definitivi di bilancio	Impegni	Residui da riportare	Minori spese
1030101	10301010100	11063 - RETRIBUZIONE PERSONALE COMANDATO POLIZIA LOCALE - COMUNE DI NAVE	150.000,00	145.538,06	86.961,59	-4.461,94
1030101	10301010200	11075 - CONTRIBUTI PERSONALE COMANDATO POLIZIA LOCALE - COMUNE DI NAVE	40.000,00	36.597,21	22.268,74	-3.402,79
SERVIZIO 1 - POLIZIA MUNICIPALE			190.000,00	182.135,27	109.230,33	-7.864,73

FUNZIONE 3 - FUNZIONI DI POLIZIA LOCALE

190.000,00	182.135,27	109.230,33	-7.864,73
-------------------	-------------------	-------------------	------------------

Spese per il personale

TITOLO 1 - SPESE CORRENTI

FUNZIONE 4 - FUNZIONI DI ISTRUZIONE PUBBLICA

Codice	Capitolo	Descrizione	Stanziamenti definitivi di bilancio	Impegni	Residui da riportare	Minori spese
1040501	10405010001	RETRIBUZIONE PERSONALE COMANDATO SERVIZI SCOLASTICI - COMUNE DI NAVE	15.575,00	15.575,00	15.575,00	0,00
1040501	10405010002	CONTRIBUTI AL PERSONALE COMANDATO SERVIZI SCOLASTICI - COMUNE DI NAVE	4.155,00	4.155,00	4.155,00	0,00
1040501	10405010003	RETRIBUZIONE AL PERSONALE COMANDATO SERVIZI SCOLASTICI - COMUNE DI CAINO	1.005,00	1.005,00	1.005,00	0,00
1040501	10405010004	CONTRIBUTI PERSONALE COMANDATO SERVIZI SCOLASTICI - COMUNE DI CAINO	273,00	273,00	273,00	0,00
SERVIZIO 5 - ASSISTENZA SCOLASTICA, TRASPORTO, REFEZIONE E AL TRI SERVIZI			21.008,00	21.008,00	21.008,00	0,00

FUNZIONE 4 - FUNZIONI DI ISTRUZIONE PUBBLICA

21.008,00	21.008,00	21.008,00	0,00
------------------	------------------	------------------	-------------

Spese per il personale

TITOLO 1 - SPESE CORRENTI

FUNZIONE 8 - FUNZIONI NEL CAMPO DELLA VIABILITÀ E DEI TRASPORTI

Codice	Capitolo	Descrizione	Stanziamenti definitivi di bilancio	Impegni	Residui da riportare	Minori spese
1080101	10801010100	11095 - RETRIBUZIONE PERSONALE COMANDATO SERVIZIO STRADE - COMUNE DI NAVE	3.985,00	3.756,16	2.019,16	-228,84
1080101	10801010200	11096 - CONTRIBUTI PERSONALE COMANDATO SERVIZIO STRADE - COMUNE DI NAVE	1.064,00	998,31	536,91	-65,69
1080101	10801010300	11097 - RETRIBUZIONE PERSONALE COMANDATO SERVIZIO STRADE - COMUNE DI CAINO	3.050,00	3.050,00	1.915,00	0,00
1080101	10801010400	11098 - CONTRIBUTI PERSONALE COMANDATO SERVIZIO STRADE - COMUNE DI CAINO	796,00	796,00	488,30	0,00
SERVIZIO 1 - VIABILITÀ, CIRCOLAZIONE STRADALE E SERVIZI CONNESSI			8.895,00	8.600,47	4.959,37	-294,53
1080201	10802010100	11099 - RETRIBUZIONE PERSONALE COMANDATO SERVIZIO ILLUMINAZIONE PUBBLICA - COMUNE DI NAVE	1.196,00	1.126,85	605,75	-69,15
1080201	10802010200	11100 - CONTRIBUTI PERSONALE COMANDATO SERVIZIO ILLUMINAZIONE PUBBLICA - COMUNE DI NAVE	319,00	300,22	161,32	-18,78
1080201	10802010300	11101 - RETRIBUZIONE PERSONALE COMANDATO SERVIZIO ILLUMINAZIONE PUBBLICA - COMUNE DI CAINO	630,00	630,00	403,00	0,00
1080201	10802010400	11102 - CONTRIBUTI PERSONALE COMANDATO SERVIZIO DI ILLUMINAZIONE PUBBLICA - COMUNE DI CAINO	165,00	165,00	103,46	0,00
SERVIZIO 2 - ILLUMINAZIONE PUBBLICA E SERVIZI CONNESSI			2.310,00	2.222,07	1.273,53	-87,93
FUNZIONE 8 - FUNZIONI NEL CAMPO DELLA VIABILITÀ E DEI TRASPORTI			11.205,00	10.822,54	6.232,90	-382,46

Spese per il personale

TITOLO 1 - SPESE CORRENTI

FUNZIONE 9 - FUNZIONI RIGUARDANTI LA GESTIONE DEL TERRITORIO E DELL'AMBIENTE

Codice	Capitolo	Descrizione	Stanziamenti definitivi di bilancio	Impegni	Residui da riportare	Minori spese
1090401	10904010100	11091 - RETRIBUZIONE PERSONALE COMANDATO SERVIZIO IDRICO INTEGRATO - COMUNE DI NAVE	1.993,00	1.878,08	1.009,58	-114,92
1090401	10904010200	11092 - CONTRIBUTI PERSONALE COMANDATO SERVIZIO IDRICO INTEGRATO - COMUNE DI NAVE	532,00	500,46	269,04	-31,54
1090401	10904010300	11093 - RETRIBUZIONE PERSONALE COMANDATO SERVIZIO IDRICO INTEGRATO - COMUNE DI CAINO	4.450,00	4.450,00	3.882,50	0,00
1090401	10904010400	11094 - CONTRIBUTI PERSONALE COMANDATO SERVIZIO IDRICO INTEGRATO - COMUNE DI CAINO	1.094,00	1.094,00	940,15	0,00
SERVIZIO 4 - SERVIZIO IDRICO INTEGRATO			8.069,00	7.922,54	6.101,27	-146,46
1090501	10905010100	11067 - RETRIBUZIONE PERSONALE COMANDATO SERVIZIO SMALTIMENTO RIFIUTI - COMUNE DI NAVE	12.023,00	11.930,67	6.413,85	-92,33
1090501	10905010200	11068 - CONTRIBUTI PERSONALE COMANDATO SERVIZIO SMALTIMENTO RIFIUTI - COMUNE DI NAVE	3.208,00	3.176,80	1.708,06	-31,20
1090501	10905010300	11069 - RETRIBUZIONE PERSONALE COMANDATO SERVIZIO SMALTIMENTO RIFIUTI - COMUNE DI CAINO	5.950,00	5.950,00	3.680,00	0,00
1090501	10905010400	11070 - CONTRIBUTI PERSONALE COMANDATO SERVIZIO SMALTIMENTO RIFIUTI - COMUNE DI CAINO	1.550,00	1.550,00	934,60	0,00
SERVIZIO 5 - SERVIZIO SMALTIMENTO RIFIUTI			22.731,00	22.607,47	12.736,51	-123,53

FUNZIONE 9 - FUNZIONI RIGUARDANTI LA GESTIONE DEL TERRITORIO E DELL'AMBIENTE

30.800,00

30.530,01

18.837,78

-269,99

Conto del bilancio 2014 - Unione dei Comuni della Valle del Garza - Allegato n. 33 Spese per il personale

Spese per il personale

TITOLO 1 - SPESE CORRENTI

FUNZIONE 10 - FUNZIONI NEL SETTORE SOCIALE

Codice	Capitolo	Descrizione	Stanziamenti definitivi di bilancio	Impegni	Residui da riportare	Minori spese
1100101	11001010100	11078 - RETRIBUZIONE PERSONALE COMANDATO ASILO - COMUNE DI NAVE	60.191,00	60.191,00	5.009,91	0,00
1100101	11001010200	11079 - CONTRIBUTI PERSONALE COMANDATO ASILO NIDO - COMUNE DI NAVE	17.200,00	17.200,00	2.522,38	0,00
SERVIZIO 1 - ASILI NIDO, SERVIZI PER L'INFANZIA E PER I MINORI			77.391,00	77.391,00	7.532,29	0,00
1100201	11002010100	11107 - RETRIBUZIONE PERSONALE COMANDATO SERVIZIO MINORI - COMUNE DI NAVE	5.358,00	3.771,54	0,00	-1.586,46
1100201	11002010200	11108 - CONTRIBUTI PERSONALE COMANDATO SERVIZIO MINORI - COMUNE DI NAVE	1.476,00	1.004,16	0,00	-471,84
SERVIZIO 2 - SERVIZI DI PREVENZIONE E RIABILITAZIONE			6.834,00	4.775,70	0,00	-2.058,30
1100301	11003010100	11109 - RETRIBUZIONE PERSONALE COMANDATO VILLA ZANARDELLI - COMUNE DI NAVE	4.351,00	2.884,02	0,00	-1.466,98
1100301	11003010200	11110 - CONTRIBUTI PERSONALE COMANDATO VILLA ZANARDELLI - COMUNE DI NAVE	1.161,00	766,68	0,00	-394,32
SERVIZIO 3 - STRUTTURE RESIDENZIALI E DI RICOVERO PER ANZIANI			5.512,00	3.650,70	0,00	-1.861,30
1100401	11004010100	11085 - RETRIBUZIONE PERSONALE COMANDATO SERVIZIO SAD, IMMIGRATI, S.S. BASE, ISEE, INFORMAGIOVANI - COMUNE DI NAVE	46.644,00	36.819,23	13.240,00	-9.824,77
1100401	11004010200	11086 - CONTRIBUTI PERSONALE COMANDATO SERVIZIO SAD, IMMIGRATI, S.S. BASE, ISEE, INFORMAGIOVANI - COMUNE DI NAVE	12.446,00	9.772,81	3.502,62	-2.673,19
1100401	11004010300	11087 - RETRIBUZIONE PERSONALE COMANDATO SERVIZIO SAD, IMMIGRATI, S.S. BASE, ISEE, INFORMAGIOVANI - COMUNE DI CAINO	5.401,00	5.401,00	1.765,33	0,00
1100401	11004010400	11088 - CONTRIBUTI PERSONALE COMANDATO SERVIZIO SAD, IMMIGRATI, S.S. BASE, ISEE, INFORMAGIOVANI - COMUNE DI CAINO	1.413,00	1.413,00	442,72	0,00
SERVIZIO 4 - ASSISTENZA, BENEFICIENZA PUBBLICA E SERVIZI DIVERSI ALLA PERSONA			65.904,00	53.406,04	18.950,67	-12.497,96

FUNZIONE 10 - FUNZIONI NEL SETTORE SOCIALE

155.641,00

139.223,44

26.482,96

-16.417,56

Spese per il personale

TITOLO 1 - SPESE CORRENTI

FUNZIONE 11 - FUNZIONI NEL CAMPO DELLO SVILUPPO ECONOMICO

Codice	Capitolo	Descrizione	Stanziamenti definitivi di bilancio	Impegni	Residui da riportare	Minori spese
1110601	11106010100	11080 - RETRIBUZIONE PERSONALE COMANDATO SPORTELLO UNICO - COMUNE DI NAVE	4.794,00	4.794,00	0,00	0,00
1110601	11106010200	11081 - CONTRIBUTI PERSONALE COMANDATO SPORTELLO UNICO - COMUNE DI NAVE	1.279,00	1.278,36	0,00	-0,64
SERVIZIO 6 - SERVIZI RELATIVI ALL'ARTIGIANATO			6.073,00	6.072,36	0,00	-0,64

FUNZIONE 11 - FUNZIONI NEL CAMPO DELLO SVILUPPO ECONOMICO

6.073,00	6.072,36	0,00	-0,64
-----------------	-----------------	-------------	--------------

Spese per il personale

TITOLO 1 - SPESE CORRENTI

FUNZIONE 12 - FUNZIONI RELATIVE AI SERVIZI PRODUTTIVI

Codice	Capitolo	Descrizione	Stanziam. definitivi di bilancio	Impegni	Residui da riportare	Minori spese
1120101	11201010100	11103 - RETRIBUZIONE PERSONALE COMANDATO SERVIZIO GAS METANO - COMUNE DI NAVE	546,00	515,08	276,88	-30,92
1120101	11201010200	11104 - CONTRIBUTI PERSONALE COMANDATO SERVIZIO GAS METANO - COMUNE DI NAVE	146,00	137,82	73,98	-8,18
1120101	11201010300	11105 - RETRIBUZIONE PERSONALE COMANDATO SERVIZIO GAS METANO - COMUNE DI CAINO	895,00	895,00	554,50	0,00
1120101	11201010400	11106 - CONTRIBUTI PERSONALE COMANDATO SERVIZIO GAS METANO - COMUNE DI CAINO	234,00	234,00	141,69	0,00
SERVIZIO 1 - DISTRIBUZIONE GAS			1.821,00	1.781,90	1.047,05	-39,10

FUNZIONE 12 - FUNZIONI RELATIVE AI SERVIZI PRODUTTIVI

1.821,00	1.781,90	1.047,05	-39,10
----------	----------	----------	--------

Funzioni delegate dalla regione

NULLA DA RILEVARE

Conto del bilancio 2014 - Unione dei Comuni della Valle del Garza - Allegato n. 34 Funzioni delegate dalla regione

NULLA DA RILEVARE

QUADRO RIASSUNTIVO DELLA GESTIONE DI COMPETENZA

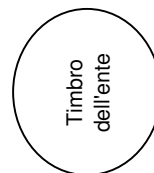
RISCOSSIONI	(+)	1.809.784,40
PAGAMENTI	(-)	2.100.202,99
<i>Differenza ...</i>		-290.418,59
RESIDUI ATTIVI	(+)	1.750.524,40
RESIDUI PASSIVI	(-)	1.529.451,03
<i>Differenza ...</i>		221.073,37
AVANZO (+) O DISAVANZO (-)		
-69.345,22		
- FONDI VINCOLATI		0,00
- FONDI PER FINANZIAMENTO SPESE IN CONTO CAPITALE		9.000,00
- FONDI DI AMMORTAMENTO		0,00
- FONDI NON VINCOLATI		0,00
<i>Risultato di gestione</i>		

QUADRO RIASSUNTIVO DELLA GESTIONE FINANZIARIA

	GESTIONE		TOTALE
	RESIDUI	COMPETENZA	
Fondo di cassa al 1° gennaio			258.589,44
RISCOSSIONI	1.982.776,65	1.809.784,40	3.792.561,05
PAGAMENTI	1.268.414,09	2.100.202,99	3.368.617,08
FONDO DI CASSA AL 31 DICEMBRE			682.533,41
PAGAMENTI per azioni esecutive non regolarizzate al 31 dicembre			0,00
DIFFERENZA			682.533,41
RESIDUI ATTIVI	389.210,63	1.750.524,40	2.139.735,03
RESIDUI PASSIVI	1.017.412,81	1.529.451,03	2.546.863,84
DIFFERENZA			-407.128,81
			275.404,60
	AVANZO (+) O DISAVANZO (-)		
	* Fondi vincolati		53.069,33
	* Fondi per finanziamento spese c/capitale		0,00
	* Fondi di ammortamento		0,00
	* Fondi non vincolati		222.335,27
	Risultato di amministrazione		

Nave, li _____

IL SEGRETARIO

Marina Dott.ssa Marinato

IL RESPONSABILE DEL SERVIZIO FINANZIARIO

Daniela Dott.ssa Parecchini

IL RAPPRESENTANTE LEGALE

Simona Av. Bertacchini

QUADRO RIASSUNTIVO DELLA GESTIONE FINANZIARIA DI CASSA

	GESTIONE		TOTALE
	RESIDUI	COMPETENZA	
Fondo di cassa al 1° gennaio			258.589,44
RISCOSSIONI	1.982.776,65	1.809.784,40	3.792.561,05
PAGAMENTI	1.268.414,09	2.100.202,99	3.368.617,08
		Differenza.....	682.533,41
PAGAMENTI per azioni esecutive (-)			0,00
		FONDO DI CASSA AL 31 DICEMBRE	682.533,41

Concordanza con la Tesoreria centrale

Fondo di cassa al 31 dicembre 2014	€	682.533,41
	(-) €	
	(+) €	
Disponibilità presso la tesoreria centrale	€	682.533,41

Si dichiara che sono stati rispettati durante l'anno 2014 i limiti imposti dalla normativa sulla tesoreria unica.

Nave, lì _____

IL TESORIERE

ELENCO DELLE SPESE DI RAPPRESENTANZA SOSTENUTE DAGLI ORGANI DI GOVERNO DELL'ENTE NELL'ANNO 2014

(articolo 16, comma 26, del decreto legge 13 agosto 2011 n. 138 e D.M. 23 gennaio 2012)

Descrizione dell'oggetto della spesa	Occasione in cui la spesa è stata sostenuta	Importo della Spesa (Euro)
Totale delle spese sostenute ...		-

Nave, li _____

IL RESPONSABILE DEL SERVIZIO FINANZIARIO

IL SEGRETARIO

Daniela Dott.ssa Parecchini

Marina Dott.ssa Marinato

L'ORGANO DI REVISIONE ECONOMICO - FINANZIARIA

Unione dei Comuni della Valle del Garza

Provincia di Brescia

Conto del bilancio 2014 per capitoli

Conto del bilancio 2014 - Unione dei Comuni della Valle del Garza

Descrizione	Stanziamenti definitivi di Bilancio		Riscossioni		Residui da riportare		Accertamenti		Maggiori/Minori Entrate			
	Rs	Cp	T	Rs	Cp	T	Rs	Cp	T	Rs	Cp	T
TITOLO 1 - ENTRATE TRIBUTARIE												
TITOLO 2 - ENTRATE DERIVANTI DA CONTRIBUTI E TRASFERIMENTI CORRENTI DELLO STATO, DELLA REGIONE E DI ALTRI ENTI DEL SETTORE PUBBLICO ANCHE IN RAPPORTO ALL'ESERCIZIO DI FUNZIONI DELEGATE DALLA REGIONE	Rs	1.682.820,33		1.326.862,66	293.361,89	1.620.224,55						-62.595,78
	Cp	2.712.068,97		1.117.412,29	1.561.194,04	2.678.606,33						-33.462,64
	T	4.394.889,30		2.444.274,95	1.854.555,93	4.298.830,88						
TITOLO 3 - ENTRATE EXTRATRIBUTARIE												
	Rs	261.042,90		235.041,78	23.234,90	258.276,68						-2.766,22
	Cp	636.283,70		373.985,03	158.755,10	532.740,13						-103.543,57
	T	897.326,60		609.026,81	181.990,00	791.016,81						
TITOLO 4 - ENTRATE DERIVANTI DA ALIENAZIONI, DA TRASFERIMENTI DI CAPITALE E DA RISCOSSIONI DI CREDITI												
	Rs	482.717,62		411.776,44	55.287,58	467.064,02						-15.653,60
	Cp	1.393.448,00		254.373,13	26.831,19	281.204,32						-1.112.243,68
	T	1.876.165,62		666.149,57	82.118,77	748.268,34						
TITOLO 5 - ENTRATE DERIVANTI DA ACCENSIONI DI PRESTITI												
	Rs	0,00		0,00	0,00	0,00						0,00
	Cp	10.000,00		0,00	0,00	0,00						-10.000,00
	T	10.000,00		0,00	0,00	0,00						
TITOLO 6 - ENTRATE DA SERVIZI PER CONTO DI TERZI												
	Rs	35.458,85		9.095,77	17.326,26	26.422,03						-9.036,82
	Cp	250.000,00		64.013,95	3.744,07	67.758,02						-182.241,98
	T	285.458,85		73.109,72	21.070,33	94.180,05						
AVANZO DI AMMINISTRAZIONE												
	Rs	0,00		0,00	0,00	0,00						0,00
	Cp	212.855,89		0,00	0,00	0,00						-212.855,89
	T	0,00		0,00	0,00	0,00						
FONDO DI CASSA												
	Rs	0,00		0,00	0,00	0,00						0,00
	Cp	0,00		0,00	0,00	0,00						0,00
	T	258.589,44		0,00	0,00	0,00						
TOTALE ENTRATE												
	Rs	2.462.039,70		1.982.776,65	389.210,63	2.371.987,28						-90.052,42
	Cp	5.214.656,56		1.809.784,40	1.750.524,40	3.560.308,80						-1.654.347,76
	T	7.722.429,81		3.792.561,05	2.139.735,03	5.932.296,08						

Conto del bilancio 2014 - Unione dei Comuni della Valle del Garza

Titolo 2 - Entrate derivanti da contributi e trasferimenti correnti dello Stato, della Regione e di altri enti del settore pubblico anche in rapporto all'esercizio di funzioni delegate dalla Regione
 Categoria 1 - Contributi e trasferimenti correnti dallo Stato

Capitolo e Art.	Descrizione	Stanziam. definitivi di Bilancio	Riscossioni	Determinazioni del Consiglio Residui da riportare	Accertamenti	Maggiori/Minori Entrate
ENTRATE						
1	AVANZO DI AMMINISTRAZIONE	Rs 0,00	0,00	0,00	0,00	0,00
		Cp 212.855,89	0,00	0,00	0,00	-212.855,89
		T 0,00	0,00	0,00	0,00	
	AVANZO DI AMMINISTRAZIONE	Rs 0,00	0,00	0,00	0,00	0,00
		Cp 212.855,89	0,00	0,00	0,00	-212.855,89
		T 0,00	0,00	0,00	0,00	
7000001	AVANZO D'AMMINISTRAZIONE - FONDI NON VINCOLATI	Rs 0,00	0,00	0,00	0,00	0,00
		Cp 0,00	0,00	0,00	0,00	0,00
		T 0,00	0,00	0,00	0,00	
	AVANZO D'AMMINISTRAZIONE - FONDI VINCOLATI	Rs 0,00	0,00	0,00	0,00	0,00
		Cp 0,00	0,00	0,00	0,00	0,00
		T 0,00	0,00	0,00	0,00	
7000002	AVANZO D'AMMINISTRAZIONE - FONDI PER FINANZIAMENTO IN CONTO CAPITALE	Rs 0,00	0,00	0,00	0,00	0,00
		Cp 0,00	0,00	0,00	0,00	0,00
		T 0,00	0,00	0,00	0,00	
	AVANZO D'AMMINISTRAZIONE - FONDI FINANZIAMENTO CONTO CAPITALE	Rs 0,00	0,00	0,00	0,00	0,00
		Cp 0,00	0,00	0,00	0,00	0,00
		T 0,00	0,00	0,00	0,00	
7000003	AVANZO D'AMMINISTRAZIONE - FONDI AMMORTAMENTO	Rs 0,00	0,00	0,00	0,00	0,00
		Cp 0,00	0,00	0,00	0,00	0,00
		T 0,00	0,00	0,00	0,00	
	AVANZO D'AMMINISTRAZIONE - FONDI AMMORTAMENTO	Rs 0,00	0,00	0,00	0,00	0,00
		Cp 0,00	0,00	0,00	0,00	0,00
		T 0,00	0,00	0,00	0,00	

Titolo 2 - Entrate derivanti da contributi e trasferimenti correnti dello Stato, della Regione e di altri enti del settore pubblico anche in rapporto all'esercizio di funzioni delegate dalla Regione
 Categoria 1 - Contributi e trasferimenti correnti dallo Stato

Capitolo e Art.	Descrizione	Stanziam. definitivi di Bilancio		Riscossioni		Residui da riportare		Determinazioni del Consiglio		Maggiori/Minori Entrate	
		Rs	Cp	T	Rs	Cp	T	Rs	Cp		T
7000004	AVANZO D'AMMINISTRAZIONE - FONDI VINCOLATI	Rs	0,00		0,00		0,00	0,00	0,00	0,00	0,00
		Cp	0,00		0,00		0,00	0,00	0,00	0,00	0,00
		T	0,00		0,00		0,00	0,00	0,00	0,00	0,00
1	AVANZO D'AMMINISTRAZIONE - FONDI VINCOLATI	Rs	0,00		0,00		0,00	0,00	0,00	0,00	0,00
		Cp	0,00		0,00		0,00	0,00	0,00	0,00	0,00
		T	0,00		0,00		0,00	0,00	0,00	0,00	0,00
	FONDO DI CASSA AL 1° GENNAIO	Rs	0,00		0,00		0,00	0,00	0,00	0,00	0,00
		Cp	0,00		0,00		0,00	0,00	0,00	0,00	0,00
		T	258.589,44		0,00		0,00	0,00	0,00	0,00	0,00
	FONDO INIZIALE DI CASSA	Rs	0,00		0,00		0,00	0,00	0,00	0,00	0,00
		Cp	0,00		0,00		0,00	0,00	0,00	0,00	0,00
		T	258.589,44		0,00		0,00	0,00	0,00	0,00	0,00

Titolo 2 - Entrate derivanti da contributi e trasferimenti correnti dello Stato, della Regione e di altri enti del settore pubblico anche in rapporto all'esercizio di funzioni delegate dalla Regione

Categoria 1 - Contributi e trasferimenti correnti dallo Stato

20120030100	52003 - CONTRIBUTO STATALE	Rs	0,00		0,00		0,00	0,00	0,00	0,00
		Cp	170.685,08		171.900,87		0,00	171.900,87	171.900,87	1.215,79
		T	170.685,08		171.900,87		0,00	171.900,87	171.900,87	1.215,79
2012003	CONTRIBUTI E TRASFERIMENTI CORRENTI DALLO STATO	Rs	0,00		0,00		0,00	0,00	0,00	0,00
		Cp	170.685,08		171.900,87		0,00	171.900,87	171.900,87	1.215,79
		T	170.685,08		171.900,87		0,00	171.900,87	171.900,87	1.215,79
CATEGORIA 1 - CONTRIBUTI E TRASFERIMENTI CORRENTI DALLO STATO	Rs	0,00		0,00		0,00	0,00	0,00	0,00	0,00
	Cp	170.685,08		171.900,87		0,00	171.900,87	171.900,87	1.215,79	
	T	170.685,08		171.900,87		0,00	171.900,87	171.900,87	1.215,79	

Capitolo e Art.	Descrizione	Stanzamenti definitivi di Bilancio	Riscossioni	Determinazioni del Consiglio Residui da riportare	Accertamenti	Maggiori/Minori Entrate
Categoria 2 - Contributi e trasferimenti correnti dalla Regione						
20220000100	52000 - CONTRIBUTO REGIONALE ORDINARIO	Rs 0,00	0,00	0,00	0,00	0,00
		Cp 14.433,33	14.433,33	0,00	14.433,33	0,00
2022000		T 14.433,33	14.433,33	0,00	14.433,33	
CONTRIBUTI E TRASFERIMENTI CORRENTI DALLA REGIONE						
		Rs 0,00	0,00	0,00	0,00	0,00
		Cp 14.433,33	14.433,33	0,00	14.433,33	0,00
		T 14.433,33	14.433,33	0,00	14.433,33	
CATEGORIA 2 - CONTRIBUTI E TRASFERIMENTI CORRENTI DALLA REGIONE						
		Rs 0,00	0,00	0,00	0,00	0,00
		Cp 14.433,33	14.433,33	0,00	14.433,33	0,00
		T 14.433,33	14.433,33	0,00	14.433,33	
Categoria 3 - Contributi e trasferimenti dalla Regione per funzioni delegate						
20320550100	52055 - CONTRIBUTO REGIONALE PER ASILO NIDO	Rs 0,00	0,00	0,00	0,00	0,00
		Cp 11.305,48	0,00	11.305,48	11.305,48	0,00
2032055		T 11.305,48	0,00	11.305,48	11.305,48	
CONTRIBUTO REGIONALE PER ASILO NIDO						
		Rs 0,00	0,00	0,00	0,00	0,00
		Cp 11.305,48	0,00	11.305,48	11.305,48	0,00
		T 11.305,48	0,00	11.305,48	11.305,48	
20320610100	52061 - CONTRIBUTO REGIONE PER ASSISTENZA DOMICILIARE ANZIANI	Rs 0,00	0,00	0,00	0,00	0,00
		Cp 6.549,00	0,00	6.548,60	6.548,60	-0,40
2032061		T 6.549,00	0,00	6.548,60	6.548,60	
CONTRIBUTO REGIONALE ASSISTENZA DOMICILIARE ANZIANI						
		Rs 0,00	0,00	0,00	0,00	0,00
		Cp 6.549,00	0,00	6.548,60	6.548,60	-0,40
		T 6.549,00	0,00	6.548,60	6.548,60	

TITOLO 2 - Entrate derivanti da contributi e trasferimenti correnti dello Stato, della Regione e di altri enti del settore pubblico anche in rapporto all'esercizio di funzioni delegate dalla Regione
 Categoria 3 - Contributi e trasferimenti dalla Regione per funzioni delegate

Capitolo e Art.	Descrizione	Stanziam. definitivi di Bilancio		Riscossioni		Determinazioni del Consiglio		Residui da riportare		Accertamenti		Maggiori/Minori Entrate					
		Rs	Cp	T	Rs	Cp	T	Rs	Cp	T	Rs	Cp	T	Rs	Cp	T	
CATEGORIA 3 - CONTRIBUTI E TRASFERIMENTI DALLA REGIONE PER FUNZIONI DELEGATE																	
		Rs	0,00		0,00		0,00		0,00		0,00		0,00		0,00		0,00
		Cp	17.854,48		0,00		0,00		17.854,08		17.854,08		17.854,08		17.854,08		-0,40
		T	17.854,48		0,00		0,00		17.854,08		17.854,08		17.854,08		17.854,08		
Categoria 5 - Contributi e trasferimenti correnti da altri enti del settore pubblico																	
20520700100	52070 - TRASFERIMENTI DAL COMUNE DI NAVE	Rs	1.031.584,14		991.443,67		991.443,67		22.616,80		22.616,80		1.014.060,47		1.014.060,47		-17.523,67
		Cp	2.087.965,92		931.078,09		931.078,09		1.134.353,69		1.134.353,69		2.065.431,78		2.065.431,78		-22.534,14
		T	3.119.550,06		1.922.521,76		1.922.521,76		1.156.970,49		1.156.970,49		3.079.492,25		3.079.492,25		
2052080	TRASFERIMENTI DAL COMUNE DI NAVE	Rs	1.031.584,14		991.443,67		991.443,67		22.616,80		22.616,80		1.014.060,47		1.014.060,47		-17.523,67
		Cp	2.087.965,92		931.078,09		931.078,09		1.134.353,69		1.134.353,69		2.065.431,78		2.065.431,78		-22.534,14
		T	3.119.550,06		1.922.521,76		1.922.521,76		1.156.970,49		1.156.970,49		3.079.492,25		3.079.492,25		
20520800100	52080 - TRASFERIMENTI DAL COMUNE DI CAINO	Rs	651.236,19		335.418,99		335.418,99		270.745,09		270.745,09		606.164,08		606.164,08		-45.072,11
		Cp	421.130,16		0,00		0,00		408.986,27		408.986,27		408.986,27		408.986,27		-12.143,89
		T	1.072.366,35		335.418,99		335.418,99		679.731,36		679.731,36		1.015.150,35		1.015.150,35		
2052080	TRASFERIMENTI DAL COMUNE DI CAINO	Rs	651.236,19		335.418,99		335.418,99		270.745,09		270.745,09		606.164,08		606.164,08		-45.072,11
		Cp	421.130,16		0,00		0,00		408.986,27		408.986,27		408.986,27		408.986,27		-12.143,89
		T	1.072.366,35		335.418,99		335.418,99		679.731,36		679.731,36		1.015.150,35		1.015.150,35		
CATEGORIA 5 - CONTRIBUTI E TRASFERIMENTI CORRENTI DA ALTRI ENTI DEL SETTORE PUBBLICO																	
		Rs	1.682.820,33		1.326.862,66		1.326.862,66		293.361,89		293.361,89		1.620.224,55		1.620.224,55		-62.595,78
		Cp	2.509.096,08		931.078,09		931.078,09		1.543.339,96		1.543.339,96		2.474.418,05		2.474.418,05		-34.678,03
		T	4.191.916,41		2.257.940,75		2.257.940,75		1.836.701,85		1.836.701,85		4.094.642,60		4.094.642,60		

TITOLO 2 - Entrate derivanti da contributi e trasferimenti correnti dello Stato, della Regione e di altri enti del settore pubblico anche in rapporto all'esercizio di funzioni delegate dalla Regione
 Categoria 5 - Contributi e trasferimenti correnti da altri enti del settore pubblico

Capitolo e Art.	Descrizione	Stanziam. definitivi di Bilancio	Riscossioni	Residui da riportare	Accertamenti	Maggiori/Minori Entrate
CATEGORIA 1 - CONTRIBUTI E TRASFERIMENTI CORRENTI DALLLO STATO						
	Rs	0,00	0,00	0,00	0,00	0,00
	Cp	170.685,08	171.900,87	0,00	171.900,87	1.215,79
	Cs	170.685,08	171.900,87			
	T			0,00	171.900,87	
CATEGORIA 2 - CONTRIBUTI E TRASFERIMENTI CORRENTI DALLA REGIONE						
	Rs	0,00	0,00	0,00	0,00	0,00
	Cp	14.433,33	14.433,33	0,00	14.433,33	0,00
	Cs	14.433,33	14.433,33			
	T			0,00	14.433,33	
CATEGORIA 3 - CONTRIBUTI E TRASFERIMENTI DALLA REGIONE PER FUNZIONI DELEGATE						
	Rs	0,00	0,00	0,00	0,00	0,00
	Cp	17.854,48	0,00	17.854,08	17.854,08	-0,40
	Cs	17.854,48	0,00			
	T			17.854,08	17.854,08	
CATEGORIA 5 - CONTRIBUTI E TRASFERIMENTI CORRENTI DA ALTRI ENTI DEL SETTORE PUBBLICO						
	Rs	1.682.820,33	1.326.862,66	293.361,89	1.620.224,55	-62.595,78
	Cp	2.509.096,08	931.078,09	1.543.339,96	2.474.418,05	-34.678,03
	Cs	4.191.916,41	2.257.940,75			
	T			1.836.701,85	4.094.642,60	
TITOLO 2 - ENTRATE DERIVANTI DA CONTRIBUTI E TRASFERIMENTI CORRENTI DELLO STATO, DELLA REGIONE E DI ALTRI ENTI DEL SETTORE PUBBLICO ANCHE IN RAPPORTO ALL'ESERCIZIO DI FUNZIONI DELEGATE DALLA REGIONE						
	Rs	1.682.820,33	1.326.862,66	293.361,89	1.620.224,55	-62.595,78
	Cp	2.712.068,97	1.117.412,29	1.561.194,04	2.678.606,33	-33.462,64
	T	4.394.889,30	2.444.274,95	1.854.555,93	4.298.830,88	
TITOLO 3 - Entrate extratributarie						
Categoria 1 - Proventi dei servizi pubblici						
53001 - DIRITTI DI SEGRETARIA (RIPARTIBILI SEGRETARIO)	Rs	0,00	0,00	0,00	0,00	0,00
	Cp	2.000,00	1.000,14	0,00	1.000,14	-999,86
	T	2.000,00	1.000,14	0,00	1.000,14	
30130010100						
3013001						

Capitolo e Art.	Descrizione	Stanziamenti definitivi di Bilancio	Riscossioni	Residui da riportare	Accertamenti	Maggiori/Minori Entrate
30130010200	53007 - DIRITTI DI SEGRETERIA (NON RIPARTIBILI SEGRETARIO)	Rs	0,00	0,00	0,00	0,00
3013001		Cp	10,00	4,16	4,16	-5,84
		T	10,00	4,16	0,00	4,16
	DIRITTI DI SEGRETERIA	Rs	0,00	0,00	0,00	0,00
		Cp	2.010,00	1.004,30	1.004,30	-1.005,70
		T	2.010,00	1.004,30	0,00	1.004,30
	53006 - DIRITTI DI NOTIFICA	Rs	0,00	0,00	0,00	0,00
30130060100		Cp	50,00	35,28	0,00	35,28
3013006		T	50,00	35,28	0,00	35,28
	DIRITTI DI NOTIFICA	Rs	0,00	0,00	0,00	0,00
		Cp	50,00	35,28	0,00	35,28
		T	50,00	35,28	0,00	35,28
	51786 - SANZIONI AMMINISTRATIVE PER VIOLAZIONE REGOLAMENTI COMUNALI, ORDINANZE, LEGGI DIVERSE DAL NUOVO CODICE DELLA STRADA, ECC.	Rs	0,00	0,00	0,00	0,00
30130080100		Cp	2.600,00	0,00	0,00	-2.600,00
3013008		T	2.600,00	0,00	0,00	0,00
	SANZIONI AMMINISTRATIVE PER VIOLAZIONE REGOLAMENTI COMUNALI, ORDINANZE, ECC.	Rs	0,00	0,00	0,00	0,00
		Cp	2.600,00	0,00	0,00	-2.600,00
		T	2.600,00	0,00	0,00	0,00
	53009 - SANZIONI AMMINISTRATIVE PER VIOLAZIONE NUOVO CODICE DELLA STRADA	Rs	34.829,49	5.526,51	34.829,49	0,00
30130090100		Cp	75.000,00	59.896,95	0,00	-15.103,05
3013009		T	109.829,49	89.199,93	5.526,51	94.726,44
	SANZIONI AMMINISTRATIVE PER VIOLAZIONE NUOVO CODICE DELLA STRADA	Rs	34.829,49	5.526,51	34.829,49	0,00
		Cp	75.000,00	59.896,95	0,00	-15.103,05
		T	109.829,49	89.199,93	5.526,51	94.726,44

Capitolo e Art.	Descrizione	Stanziam. definitivi di Bilancio		Riscossioni	Determinazioni del Consiglio		Maggiori/Minori Entrate
		Rs	Cp		Residui da riportare	Accertamenti	
30130130001 3013013	PROVENTI MENSA SCOLASTICA	Rs	0,00	0,00	0,00	0,00	0,00
		Cp	99.534,22	64.151,15	12.785,77	76.936,92	-22.597,30
		T	99.534,22	64.151,15	12.785,77	76.936,92	
PROVENTI MENSA SCOLASTICA		Rs	0,00	0,00	0,00	0,00	0,00
		Cp	99.534,22	64.151,15	12.785,77	76.936,92	-22.597,30
		T	99.534,22	64.151,15	12.785,77	76.936,92	
30130140001 3013014	PROVENTI TRASPORTO ALUNNI	Rs	0,00	0,00	0,00	0,00	0,00
		Cp	3.561,00	2.220,48	283,31	2.503,79	-1.057,21
		T	3.561,00	2.220,48	283,31	2.503,79	
PROVENTI TRASPORTO ALUNNI		Rs	0,00	0,00	0,00	0,00	0,00
		Cp	3.561,00	2.220,48	283,31	2.503,79	-1.057,21
		T	3.561,00	2.220,48	283,31	2.503,79	
30130160100 3013016	53016 - PROVENTI SERVIZI ALL'INFANZIA (ASILO NIDO) - RETTE UTENTI E PROVENTI DA ENTI CONVENZIONATI (RILEVANTE AI FINI IVA)	Rs	25.777,40	16.640,35	9.137,05	25.777,40	0,00
		Cp	60.000,00	63.244,57	1.155,65	64.400,22	4.400,22
		T	85.777,40	79.884,92	10.292,70	90.177,62	
PROVENTI SERVIZI PER L'INFANZIA (SERVIZIO RILEVANTE AI FINI IVA)		Rs	25.777,40	16.640,35	9.137,05	25.777,40	0,00
		Cp	60.000,00	63.244,57	1.155,65	64.400,22	4.400,22
		T	85.777,40	79.884,92	10.292,70	90.177,62	
30130180100 3013018	53015 - PROVENTI SERVIZI SOCIALI DIVERSI (SERVIZIO RILEVANTE AI FINI IVA) MENSA ANZIANI IN TRATTORIA	Rs	58,19	0,00	0,00	0,00	-58,19
		Cp	850,00	0,00	0,00	0,00	-850,00
		T	908,19	0,00	0,00	0,00	
PROVENTI SERVIZI SOCIALI - MENSA ANZIANI IN TRATTORIA (SERVIZIO RILEVANTE AI FINI IVA)		Rs	58,19	0,00	0,00	0,00	-58,19
		Cp	850,00	0,00	0,00	0,00	-850,00
		T	908,19	0,00	0,00	0,00	

Capitolo e Art.	Descrizione	Stanziamenti definitivi di Bilancio		Riscossioni	Determinazioni del Consiglio		Residui da riportare		Accertamenti		Maggiori/Minori Entrate
30130210100 3013021	53021 - PROVENTI SERVIZI SOCIALI: ACCOMPAGNAMENTO, BAGNI ASSISTITI, TELESOCORSO (SERVIZIO RILEVANTE AI FINI IVA)	Rs	1.100,03	1.030,03	0,00	1.030,03	0,00	1.030,03	-70,00		
		Cp	5.453,00	4.175,85	0,00	4.175,85	0,00	4.175,85	-1.277,15		
		T	6.553,03	5.205,88	0,00	5.205,88	0,00	5.205,88			
PROVENTI SERVIZI SOCIALI (SERVIZIO RILEVANTE AI FINI IVA)											
Rs	1.100,03	1.030,03	0,00	1.030,03	0,00	1.030,03	0,00	1.030,03	-70,00		
Cp	5.453,00	4.175,85	0,00	4.175,85	0,00	4.175,85	0,00	4.175,85	-1.277,15		
T	6.553,03	5.205,88	0,00	5.205,88	0,00	5.205,88	0,00	5.205,88			
30130320100 3013032	53032 - CORRISPETTIVO CONCESSIONE GAS METANO (RILEVANTE AI FINI I.V.A.)	Rs	170.303,60	170.303,60	0,00	170.303,60	0,00	170.303,60	0,00		
		Cp	332.353,48	148.446,33	122.055,03	122.055,03	0,00	270.501,36	-61.852,12		
		T	502.657,08	318.749,93	122.055,03	440.804,96	0,00	440.804,96			
CORRISPETTIVO CONCESSIONE GAS METANO (RILEVANTE AI FINI IVA)											
Rs	170.303,60	170.303,60	0,00	170.303,60	0,00	170.303,60	0,00	170.303,60	0,00		
Cp	332.353,48	148.446,33	122.055,03	122.055,03	0,00	270.501,36	-61.852,12				
T	502.657,08	318.749,93	122.055,03	440.804,96	0,00	440.804,96					
30130370100 3013037	53039 - PROVENTI RACCOLTA DIFFERENZIATA	Rs	0,00	0,00	0,00	0,00	0,00	0,00	0,00		
		Cp	0,00	890,00	0,00	890,00	0,00	890,00	890,00		
		T	0,00	890,00	0,00	890,00	0,00	890,00			
PROVENTI RACCOLTA DIFFERENZIATA											
Rs	0,00	0,00	0,00	0,00	0,00	0,00	0,00	0,00	0,00		
Cp	0,00	890,00	0,00	890,00	0,00	890,00	0,00	890,00	890,00		
T	0,00	890,00	0,00	890,00	0,00	890,00	0,00	890,00			
30130640100 3013064	53064 - PROVENTI DI INIZIATIVE CULTURALI E DI AGGREGAZIONE PRESSO VILLA ZANARDELLI	Rs	1.700,00	1.700,00	0,00	1.700,00	0,00	1.700,00	0,00		
		Cp	1.000,00	1.455,00	0,00	1.455,00	0,00	1.455,00	455,00		
		T	2.700,00	3.155,00	0,00	3.155,00	0,00	3.155,00			
PROVENTI DI INIZIATIVE CULTURALI E DI AGGREGAZIONE											
Rs	1.700,00	1.700,00	0,00	1.700,00	0,00	1.700,00	0,00	1.700,00	0,00		
Cp	1.000,00	1.455,00	0,00	1.455,00	0,00	1.455,00	0,00	1.455,00	455,00		
T	2.700,00	3.155,00	0,00	3.155,00	0,00	3.155,00	0,00	3.155,00			

Capitolo e Art.	Descrizione	Stanziam. definitivi di Bilancio	Riscossioni	Determinazioni del Consiglio Residui da riportare	Accertamenti	Maggiori/Minori Entrate
CATEGORIA 1 - PROVENTI DEI SERVIZI PUBBLICI						
	Rs	233.768,71	218.976,96	14.663,56	233.640,52	-128,19
	Cp	582.411,70	345.519,91	136.279,76	481.799,67	-100.612,03
	T	816.180,41	564.496,87	150.943,32	715.440,19	
Categoria 2 - Proventi dei beni dell'Ente						
30230630100	53063 - CANONE LOCAZIONE ALLOGGI VILLA ZANARDELLI	4.398,03	1.760,00	0,00	1.760,00	-2.638,03
3023063		22.426,00	23.121,90	0,00	23.121,90	695,90
	T	26.824,03	24.881,90	0,00	24.881,90	
CANONE LOCAZIONE ALLOGGI VILLA ZANARDELLI						
	Rs	4.398,03	1.760,00	0,00	1.760,00	-2.638,03
	Cp	22.426,00	23.121,90	0,00	23.121,90	695,90
	T	26.824,03	24.881,90	0,00	24.881,90	
CATEGORIA 2 - PROVENTI DEI BENI DELL'ENTE						
	Rs	4.398,03	1.760,00	0,00	1.760,00	-2.638,03
	Cp	22.426,00	23.121,90	0,00	23.121,90	695,90
	T	26.824,03	24.881,90	0,00	24.881,90	
Categoria 3 - Interessi su anticipazioni e crediti						
30330870100	53087 - INTERESSI ATTIVI DIVERSI COMPRESI INTERESSI DA CASSA	0,00	0,00	0,00	0,00	0,00
3033087	DEPOSITI E PRESTITI SU SOMME NON EROGATE	50,00	12,92	0,00	12,92	-37,08
	T	50,00	12,92	0,00	12,92	
INTERESSI ATTIVI DIVERSI						
	Rs	0,00	0,00	0,00	0,00	0,00
	Cp	50,00	12,92	0,00	12,92	-37,08
	T	50,00	12,92	0,00	12,92	
30330910100	53091 - INTERESSI ATTIVI SULLE GIACENZE PRESSO LA TESORERIA	400,78	400,78	0,00	400,78	0,00
3033091	PROVINCIALE DELLO STATO E TESORERIA COMUNALE	500,00	0,00	0,00	0,00	-500,00
	T	900,78	400,78	0,00	400,78	

Capitolo e Art.	Descrizione	Stanziam. definitivi di Bilancio		Determinazioni del Consiglio		Maggiori/Minori Entrate	
		Riscossioni	Residui da riportare	Accertamenti			
INTERESSI ATTIVI SULLE GIACENZE PRESSO LA TESORERIA PROVINCIALE DELLO STATO							
	Rs	400,78	400,78	0,00	400,78	0,00	0,00
	Cp	500,00	0,00	0,00	0,00	-500,00	
	T	900,78	400,78	0,00	400,78		

CATEGORIA 3 - INTERESSI SU ANTICIPAZIONI E CREDITI

	Rs	400,78	400,78	0,00	400,78	0,00	0,00
	Cp	550,00	12,92	0,00	12,92	-537,08	
	T	950,78	413,70	0,00	413,70		

Categoria 5 - Proventi diversi

30531380100	53138 - INTROITI E RIMBORSI DIVERSI	Rs	1.250,00	1.250,00	0,00	1.250,00	0,00
3053138		Cp	5.000,00	5.330,30	1.250,00	6.580,30	1.580,30
		T	6.250,00	6.580,30	1.250,00	7.830,30	

30531380400	53152 - RIMBORSO DA ASVT PER MUTUI ACQUEDOTTO CAINO (RIL. AI FINI IVA)	Rs	12.654,04	12.654,04	0,00	12.654,04	0,00
3053138		Cp	15.438,00	0,00	12.654,00	12.654,00	-2.784,00
		T	28.092,04	12.654,04	12.654,00	25.308,04	

30531380500	53153 - RIMBORSO DA A2A PER MUTUI ACQUEDOTTO NAVE (RIL. AI FINI I.V.A)	Rs	8.571,34	0,00	8.571,34	8.571,34	0,00
3053138		Cp	10.458,00	0,00	8.571,34	8.571,34	-1.886,66
		T	19.029,34	0,00	17.142,68	17.142,68	

INTROITI E RIMBORSI DIVERSI

	Rs	22.475,38	13.904,04	8.571,34	22.475,38	0,00	0,00
	Cp	30.896,00	5.330,30	22.475,34	27.805,64	-3.090,36	
	T	53.371,38	19.234,34	31.046,68	50.281,02		

CATEGORIA 5 - PROVENTI DIVERSI

	Rs	22.475,38	13.904,04	8.571,34	22.475,38	0,00	0,00
	Cp	30.896,00	5.330,30	22.475,34	27.805,64	-3.090,36	
	T	53.371,38	19.234,34	31.046,68	50.281,02		

Capitolo e Art. Descrizione	Stanziam. definitivi di Bilancio		Determinazioni del Consiglio		Maggiori/Minori Entrate	
	Riscossioni	Residui da riportare	Accertamenti			
CATEGORIA 1 - PROVENTI DEI SERVIZI PUBBLICI						
Rs	233.768,71	218.976,96	14.663,56	233.640,52	-128,19	
Cp	582.411,70	345.519,91	136.279,76	481.799,67	-100.612,03	
Cs	816.180,41	564.496,87				
T			150.943,32	715.440,19		
CATEGORIA 2 - PROVENTI DEI BENI DELL'ENTE						
Rs	4.398,03	1.760,00	0,00	1.760,00	-2.638,03	
Cp	22.426,00	23.121,90	0,00	23.121,90	695,90	
Cs	26.824,03	24.881,90				
T			0,00	24.881,90		
CATEGORIA 3 - INTERESSI SU ANTICIPAZIONI E CREDITI						
Rs	400,78	400,78	0,00	400,78	0,00	
Cp	550,00	12,92	0,00	12,92	-537,08	
Cs	950,78	413,70				
T			0,00	413,70		
CATEGORIA 5 - PROVENTI DIVERSI						
Rs	22.475,38	13.904,04	8.571,34	22.475,38	0,00	
Cp	30.896,00	5.330,30	22.475,34	27.805,64	-3.090,36	
Cs	53.371,38	19.234,34				
T			31.046,68	50.281,02		
TITOLO 3 - ENTRATE EXTRATRIBUTARIE						
Rs	261.042,90	235.041,78	23.234,90	258.276,68	-2.766,22	
Cp	636.283,70	373.985,03	158.755,10	532.740,13	-103.543,57	
T	897.326,60	609.026,81	181.990,00	791.016,81		
TITOLO 4 - Entrate derivanti da alienazioni, da trasferimenti di capitale e da riscossioni di crediti						
Categoria 3 - Trasferimenti di capitale dalla Regione						
40340180902	TRASFERIMENTO DI CAPITALE DALLA REGIONE LOMBARDA A FINANZIAMENTO INTERVENTI SU EDIFICI SCOLASTICI	Rs	0,00	0,00	0,00	0,00
4034018		Cp	465.000,00	0,00	0,00	-465.000,00
		T	465.000,00	0,00	0,00	0,00

Capitolo e Art.	Descrizione	Stanziam. definitivi di Bilancio		Riscossioni		Residui da riportare		Accertamenti		Maggiori/Minori Entrate			
		Rs	Cp	T	Rs	Cp	T	Rs	Cp	T	Rs	Cp	T
TRASFERIMENTI DI CAPITALE DALLA REGIONE													
		Rs	0,00	0,00	0,00	0,00	0,00	0,00	0,00	0,00	0,00	0,00	0,00
		Cp	465.000,00	0,00	0,00	0,00	0,00	0,00	0,00	0,00	0,00	0,00	-465.000,00
		T	465.000,00	0,00	0,00	0,00	0,00	0,00	0,00	0,00	0,00	0,00	0,00
CATEGORIA 3 - TRASFERIMENTI DI CAPITALE DALLA REGIONE													
		Rs	0,00	0,00	0,00	0,00	0,00	0,00	0,00	0,00	0,00	0,00	0,00
		Cp	465.000,00	0,00	0,00	0,00	0,00	0,00	0,00	0,00	0,00	0,00	-465.000,00
		T	465.000,00	0,00	0,00	0,00	0,00	0,00	0,00	0,00	0,00	0,00	0,00
Categoria 4 - Trasferimenti di capitale da altri enti del settore pubblico													
40440190100	54019 - TRASFERIMENTI DI CAPITALE DAL COMUNE DI NAVE PER PROGETTO SISCOTEL E SIT (SP. CAP. 3006 28421 - CAP. 3007 18000)	Rs	557,78	0,00	0,00	0,00	0,00	0,00	0,00	0,00	0,00	0,00	-557,78
40440190401		Cp	0,00	0,00	0,00	0,00	0,00	0,00	0,00	0,00	0,00	0,00	0,00
		T	557,78	0,00	0,00	0,00	0,00	0,00	0,00	0,00	0,00	0,00	0,00
40440190200	54021 - TRASFERIMENTI DI CAPITALE DAL COMUNE DI NAVE PER ACQUISTO ATTREZZATURE VIGILANZA LOCALE (SP. NAVE CAP. 3991)	Rs	671,97	0,00	0,00	0,00	0,00	0,00	0,00	0,00	0,00	0,00	-671,97
40440190401		Cp	0,00	0,00	0,00	0,00	0,00	0,00	0,00	0,00	0,00	0,00	0,00
		T	671,97	0,00	0,00	0,00	0,00	0,00	0,00	0,00	0,00	0,00	0,00
40440190300	54026 - TRASFERIMENTO DAL COMUNE DI NAVE PER MANUTENZIONE STRAORDINARIA STRADE (ASFALTATURA) SP. CAP. 3494	Rs	447.955,40	407.955,40	0,00	0,00	0,00	0,00	0,00	0,00	0,00	0,00	-9.000,00
40440190401		Cp	112.750,88	95.000,00	0,00	0,00	0,00	0,00	0,00	0,00	0,00	0,00	-17.750,88
		T	560.706,28	502.955,40	0,00	0,00	0,00	0,00	0,00	0,00	0,00	0,00	0,00
40440190400	54027 - TRASFERIMENTO DAL COMUNE DI NAVE PER AMPLIAMENTO / AMMODERNAMENTO IMPIANTO DI ILLUMINAZIONE PUBBLICA SP. CAP. 3473	Rs	5.385,04	0,00	0,00	0,00	0,00	0,00	0,00	0,00	0,00	0,00	-5.385,04
40440190401		Cp	0,00	0,00	0,00	0,00	0,00	0,00	0,00	0,00	0,00	0,00	0,00
		T	5.385,04	0,00	0,00	0,00	0,00	0,00	0,00	0,00	0,00	0,00	0,00
40440190500	54028 - TRASFERIMENTO DAL COMUNE DI NAVE PER RIQUALIFICAZIONE URBANA PIAZZOLA ECOLOGICA RACCOLTA RIFIUTI (SP. CAP. 3060)	Rs	0,00	0,00	0,00	0,00	0,00	0,00	0,00	0,00	0,00	0,00	0,00
40440190401		Cp	21.448,00	21.448,00	0,00	0,00	0,00	0,00	0,00	0,00	0,00	0,00	0,00
		T	21.448,00	21.448,00	0,00	0,00	0,00	0,00	0,00	0,00	0,00	0,00	0,00
40440191000	4038 - TRASFERIMENTO DI CAPITALI DAL COMUNE DI NAVE PER SISTEMAZIONI VIARIE	Rs	0,00	0,00	0,00	0,00	0,00	0,00	0,00	0,00	0,00	0,00	0,00
40440190401		Cp	88.249,12	0,00	0,00	0,00	0,00	0,00	0,00	0,00	0,00	0,00	-88.249,12
		T	88.249,12	0,00	0,00	0,00	0,00	0,00	0,00	0,00	0,00	0,00	0,00

Titolo 4 - Entrate derivanti da alienazioni, da trasferimenti di capitale e da riscossioni di crediti
 Categoria 4 - Trasferimenti di capitale da altri enti del settore pubblico

Capitolo e Art.	Descrizione	Determinazioni del Consiglio			Maggiori/Minori Entrate		
		Stanziam. definitivi di Bilancio	Riscossioni	Residui da riportare		Accertamenti	
40440191600	4046 - TRASFERIMENTO DAL COMUNE DI NAVE A FINANZIAMENTO FONDO ACCORDI BONARI ART. 31 BIS LEGGE 109/94 (SP.CAP. 3101)	Rs	0,00	0,00	0,00	0,00	
		Cp	2.000,00	0,00	0,00	0,00	-2.000,00
		T	2.000,00	0,00	0,00	0,00	
4044019							
40440192052	TRASFERIMENTI DI CAPITALE DAL COMUNE DI NAVE A FINANZIAMENTO INERVENTI SUGLI EDIFICI SCOLASTICI	Rs	0,00	0,00	0,00	0,00	
		Cp	565.000,00	100.925,13	25.267,63	126.192,76	-438.807,24
		T	565.000,00	100.925,13	25.267,63	126.192,76	
4044019							
40440192053	TRASFERIMENTO DAL COMUNE DI NAVE A FINANZIAMENTO ACQUISTI ATTREZZATURE E AUTOMEZZI SERVIZIO MANUTENZIONE STRADE	Rs	0,00	0,00	0,00	0,00	
		Cp	14.000,00	12.000,00	1.563,56	13.563,56	-436,44
		T	14.000,00	12.000,00	1.563,56	13.563,56	
4044019							
TRASFERIMENTI DI CAPITALE DAL COMUNE DI NAVE PER SPESE DI INVESTIMENTO							
40440200100	54020 - TRASFERIMENTO DI CAPITALE DAL COMUNE DI CAINO PER PROGETTO SISCOTEL (QUOTA SPESA 3006)	Rs	454.570,19	407.955,40	31.000,00	438.955,40	-15.614,79
		Cp	803.448,00	229.373,13	26.831,19	256.204,32	-547.243,68
		T	1.258.018,19	637.328,53	57.831,19	695.159,72	
4044020							
40440200500	4029 - TRASFERIMENTO DAL COMUNE DI CAINO PER AMPLIAMENTO ILLUMINAZIONE PUBBLICA (SP. CAP. 3474)	Rs	38,71	0,00	0,00	0,00	-38,71
		Cp	0,00	0,00	0,00	0,00	0,00
		T	38,71	0,00	0,00	0,00	
4044020							
TRASFERIMENTI DI CAPITALE DAL COMUNE DI CAINO PER SPESE DI INVESTIMENTO							
40440210201	TRASFERIMENTO DA PROVINCIA DI BRESCIA PER INTERVENTI SU ISOLA ECOLOGICA CAINO	Rs	0,00	0,00	0,00	0,00	0,00
		Cp	80.000,00	0,00	0,00	0,00	-80.000,00
		T	80.000,00	0,00	0,00	0,00	
4044021							
TRASFERIMENTI DI CAPITALE DAL COMUNE DI NAVE PER SERVIZIO RACCOLTA DIFFERENZIATA							
4044021	4046 - TRASFERIMENTO DAL COMUNE DI NAVE A FINANZIAMENTO FONDO ACCORDI BONARI ART. 31 BIS LEGGE 109/94 (SP.CAP. 3101)	Rs	0,00	0,00	0,00	0,00	0,00
		Cp	80.000,00	0,00	0,00	0,00	-80.000,00
		T	80.000,00	0,00	0,00	0,00	
4044021							

Capitolo e Art.	Descrizione	Stanziamenti definitivi di Bilancio		Riscossioni		Residui da riportare		Accertamenti		Maggiori/Minori Entrate	
		Rs	Cp	T	Rs	Cp	T	Rs	Cp		T
40440630100 4044063	54063 - TRASFERIMENTO DI CAPITALE DAL COMUNE DI CAINO PER ACQUISTO ATTREZZATURE SERVIZIO SMALTIMENTO RIFIUTI (SP. 3459)	Rs	0,00	0,00	0,00	0,00	0,00	0,00	0,00	0,00	0,00
		Cp	5.000,00	5.000,00	5.000,00	5.000,00	5.000,00	5.000,00	5.000,00	5.000,00	0,00
		T	5.000,00	5.000,00	5.000,00	5.000,00	5.000,00	5.000,00	5.000,00	5.000,00	0,00
TRASFERIMENTO DI CAPITALE DAL COMUNE DI CAINO PER ACQUISTO ATTREZZATURE SERVIZIO SMALTIMENTO RIFIUTI											
40440660100 4044066	54066 - TRASFERIMENTO DI CAPITALE DAL COMUNE DI NAVE A FINANZIAMENTO PROGETTO CIRCONVALLAZIONE ESTERNA VIA INDUSTRIALE - VIA BOLOGNA (SP. 3503)	Rs	0,10	0,10	0,00	0,00	0,00	0,00	0,00	0,00	-0,10
		Cp	0,00	0,00	0,00	0,00	0,00	0,00	0,00	0,00	0,00
		T	0,10	0,10	0,00	0,00	0,00	0,00	0,00	0,00	0,00
TRASFERIMENTO DI CAPITALE DAL COMUNE DI NAVE A FINANZIAMENTO PROGETTO CIRCONVALLAZIONE ESTERNA VIA INDUSTRIALE E VIA BOLOGNA											
40440670100 4044067	54067 - TRASFERIMENTO DI CAPITALE DAL COMUNE DI CAINO PER OPERE INERENTI MANUTENZIONE STRAORDINARIA STRADE ASFALTATURE (SP. 3505)	Rs	0,00	0,00	0,00	0,00	0,00	0,00	0,00	0,00	0,00
		Cp	30.000,00	12.500,00	12.500,00	12.500,00	12.500,00	12.500,00	12.500,00	12.500,00	-17.500,00
		T	30.000,00	12.500,00	12.500,00	12.500,00	12.500,00	12.500,00	12.500,00	12.500,00	0,00
TRASFERIMENTO DI CAPITALE DAL COMUNE DI CAINO A FINANZIAMENTO OPERE STRADALI											
40450610001 4045061	55066 - CONTRIBUTO COMUNITA' MONTANA PER STRADE	Rs	24.287,58	0,00	0,00	0,00	0,00	24.287,58	24.287,58	24.287,58	0,00
		Cp	0,00	0,00	0,00	0,00	0,00	0,00	0,00	0,00	0,00
		T	24.287,58	0,00	0,00	0,00	0,00	24.287,58	24.287,58	24.287,58	0,00
TRASFERIMENTI DI CAPITALE DALLA COMUNITA' MONTANA											
		Rs	24.287,58	0,00	0,00	0,00	0,00	24.287,58	24.287,58	24.287,58	0,00
		Cp	0,00	0,00	0,00	0,00	0,00	0,00	0,00	0,00	0,00
		T	24.287,58	0,00	0,00	0,00	0,00	24.287,58	24.287,58	24.287,58	0,00

Capitolo e Art.	Descrizione	Stanzamenti definitivi di Bilancio	Riscossioni	Determinazioni del Consiglio Residui da riportare	Accertamenti	Maggiori/Minori Entrate
CATEGORIA 4 - TRASFERIMENTI DI CAPITALE DA ALTRI ENTI DEL SETTORE PUBBLICO						
	Rs	478.896,58	407.955,40	55.287,58	463.242,98	-15.653,60
	Cp	928.448,00	254.373,13	26.831,19	281.204,32	-647.243,68
	T	1.407.344,58	662.328,53	82.118,77	744.447,30	

Categoria 5 - Trasferimenti di capitale da altri soggetti

40550600502	CONVENZIONE CON PRIVATI PER REALIZZAZIONE OPERE PUBBLICHE	Rs	3.821,04	3.821,04	0,00	3.821,04	0,00
4055060		Cp	0,00	0,00	0,00	0,00	0,00
		T	3.821,04	3.821,04	0,00	3.821,04	
TRASFERIMENTI DI CAPITALE DA ALTRI SOGGETTI							
		Rs	3.821,04	3.821,04	0,00	3.821,04	0,00
		Cp	0,00	0,00	0,00	0,00	0,00
		T	3.821,04	3.821,04	0,00	3.821,04	

CATEGORIA 5 - TRASFERIMENTI DI CAPITALE DA ALTRI SOGGETTI

		Rs	3.821,04	3.821,04	0,00	3.821,04	0,00
		Cp	0,00	0,00	0,00	0,00	0,00
		T	3.821,04	3.821,04	0,00	3.821,04	

TITOLO 4 - Entrate derivanti da alienazioni, da trasferimenti di capitale e da riscossioni di crediti
 Categoria 5 - Trasferimenti di capitale da altri soggetti

Capitolo e Art.	Descrizione	Stanziam. definitivi di Bilancio	Riscossioni	Residui da riportare	Accertamenti	Maggiori/Minori Entrate
CATEGORIA 3 - TRASFERIMENTI DI CAPITALE DALLA REGIONE						
	Rs	0,00	0,00	0,00	0,00	0,00
	Cp	465.000,00	0,00	0,00	0,00	-465.000,00
	Cs	465.000,00	0,00			
	T			0,00	0,00	
CATEGORIA 4 - TRASFERIMENTI DI CAPITALE DA ALTRI ENTI DEL SETTORE PUBBLICO						
	Rs	478.896,58	407.955,40	55.287,58	463.242,98	-15.653,60
	Cp	928.448,00	254.373,13	26.831,19	281.204,32	-647.243,68
	Cs	1.407.344,58	662.328,53			
	T			82.118,77	744.447,30	
CATEGORIA 5 - TRASFERIMENTI DI CAPITALE DA ALTRI SOGGETTI						
	Rs	3.821,04	3.821,04	0,00	3.821,04	0,00
	Cp	0,00	0,00	0,00	0,00	0,00
	Cs	3.821,04	3.821,04			
	T			0,00	3.821,04	
TITOLO 4 - ENTRATE DERIVANTI DA ALIENAZIONI, DA TRASFERIMENTI DI CAPITALE E DA RISCOSSIONI DI CREDITI						
	Rs	482.717,62	411.776,44	55.287,58	467.064,02	-15.653,60
	Cp	1.393.448,00	254.373,13	26.831,19	281.204,32	-1.112.243,68
	T	1.876.165,62	666.149,57	82.118,77	748.268,34	

TITOLO 5 - Entrate derivanti da accensioni di prestiti
Categoria 1 - Anticipazioni di Cassa

50150010100						
55001 - ANTICIPAZIONE DI TESORERIA						
	Rs	0,00	0,00	0,00	0,00	0,00
	Cp	10.000,00	0,00	0,00	0,00	-10.000,00
	T	10.000,00	0,00	0,00	0,00	
ANTICIPAZIONE DI TESORERIA						
	Rs	0,00	0,00	0,00	0,00	0,00
	Cp	10.000,00	0,00	0,00	0,00	-10.000,00
	T	10.000,00	0,00	0,00	0,00	

Capitolo e Art.	Descrizione	Stanziamanti definitivi di Bilancio		Determinazioni del Consiglio		Maggiori/Minori Entrate	
		Riscossioni	Residui da riportare	Accertamenti			
CATEGORIA 1 - ANTICIPAZIONI DI CASSA							
	Rs	0,00	0,00	0,00	0,00	0,00	0,00
	Cp	10.000,00	0,00	0,00	0,00	0,00	-10.000,00
	T	10.000,00	0,00	0,00	0,00	0,00	
CATEGORIA 1 - ANTICIPAZIONI DI CASSA							
	Rs	0,00	0,00	0,00	0,00	0,00	0,00
	Cp	10.000,00	0,00	0,00	0,00	0,00	-10.000,00
	Cs	10.000,00	0,00				
	T		0,00	0,00	0,00	0,00	
TITOLO 5 - ENTRATE DERIVANTI DA ACCENSIONI DI PRESTITI							
	Rs	0,00	0,00	0,00	0,00	0,00	0,00
	Cp	10.000,00	0,00	0,00	0,00	0,00	-10.000,00
	T	10.000,00	0,00	0,00	0,00	0,00	

Titolo 6 - Entrate da servizi per conto di terzi

56001 - RITENUTE PREVIDENZIALI ED ASSISTENZIALI AL PERSONALE ED ASSIMILATI							
60100000100	Rs	0,00	0,00	0,00	0,00	0,00	0,00
6010000	Cp	10.000,00	0,00	0,00	0,00	0,00	-10.000,00
	T	10.000,00	0,00	0,00	0,00	0,00	
RITENUTE PREVIDENZIALI ED ASSISTENZIALI AL PERSONALE							
	Rs	0,00	0,00	0,00	0,00	0,00	0,00
	Cp	10.000,00	0,00	0,00	0,00	0,00	-10.000,00
	T	10.000,00	0,00	0,00	0,00	0,00	
56002 - RITENUTE ERARIALI							
60200000100	Rs	5.115,25	0,00	0,00	1.400,00	1.400,00	-3.715,25
6020000	Cp	25.000,00	11.441,66	11.441,66	0,00	11.441,66	-13.558,34
	T	30.115,25	11.441,66	11.441,66	1.400,00	12.841,66	
RITENUTE ERARIALI							
	Rs	5.115,25	0,00	0,00	1.400,00	1.400,00	-3.715,25
	Cp	25.000,00	11.441,66	11.441,66	0,00	11.441,66	-13.558,34
	T	30.115,25	11.441,66	11.441,66	1.400,00	12.841,66	

Capitolo e Art.	Descrizione	Stanziamenti definitivi di Bilancio		Riscossioni		Residui da riportare		Determinazioni del Consiglio		Maggiori/Minori Entrate	
60300000100											
	56003 - ALTRE RITENUTE PER CONTO TERZI	Rs	0,00	0,00	0,00	0,00	0,00	0,00	0,00	0,00	0,00
		Cp	1.000,00	0,00	0,00	0,00	0,00	0,00	0,00	0,00	-1.000,00
		T	1.000,00	0,00	0,00	0,00	0,00	0,00	0,00	0,00	
6030000											
ALTRE RITENUTE AL PERSONALE PER CONTO TERZI											
56004 - DEPOSITI CAUZIONALI											
60400000100											
		Rs	558,62	0,00	0,00	558,62	558,62	558,62	558,62	0,00	0,00
		Cp	12.000,00	0,00	0,00	0,00	0,00	0,00	0,00	0,00	-12.000,00
		T	12.558,62	0,00	0,00	0,00	558,62	558,62	558,62	0,00	
6040000											
DEPOSITI CAUZIONALI											
56022 - IVA SU ATTIVITA' ECONOMICHE											
60500000100											
		Rs	5.291,59	5.285,77	5,82	5,82	5,82	5,82	5,82	5.291,59	0,00
		Cp	50.000,00	40.250,68	3.502,72	3.502,72	3.502,72	3.502,72	43.753,40	43.753,40	-6.246,60
		T	55.291,59	45.536,45	3.508,54	3.508,54	3.508,54	49.044,99	49.044,99		
6050000											
56005 - SERVIZI PER CONTO TERZI											
60500000200											
		Rs	24.493,39	3.810,00	15.361,82	15.361,82	15.361,82	19.171,82	19.171,82	19.171,82	-5.321,57
		Cp	150.000,00	12.321,61	241,35	241,35	241,35	12.562,96	12.562,96	12.562,96	-137.437,04
		T	174.493,39	16.131,61	15.603,17	15.603,17	15.603,17	31.734,78	31.734,78		
6050000											
RIMBORSO SPESE PER SERVIZI PER CONTO TERZI											
56006 - ANTICIPAZIONI SERVIZIO ECONOMATO											
60600000100											
		Rs	0,00	0,00	0,00	0,00	0,00	0,00	0,00	0,00	0,00
		Cp	1.000,00	0,00	0,00	0,00	0,00	0,00	0,00	0,00	-1.000,00
		T	1.000,00	0,00	0,00	0,00	0,00	0,00	0,00	0,00	
6060000											

Capitolo e Art.	Descrizione	Stanziam. definitivi di Bilancio	Riscossioni	Residui da riportare	Accertamenti	Maggiori/Minori Entrate
RIMBORSO ANTICIPAZIONE DI FONDI PER IL SERVIZIO ECONOMATO						
	Rs	0,00	0,00	0,00	0,00	0,00
	Cp	1.000,00	0,00	0,00	0,00	-1.000,00
	T	1.000,00	0,00	0,00	0,00	
56007 - DEPOSITI CONTRATTUALI D'ASTA						
60700000100	Rs	0,00	0,00	0,00	0,00	0,00
6070000	Cp	1.000,00	0,00	0,00	0,00	-1.000,00
	T	1.000,00	0,00	0,00	0,00	
DEPOSITO PER SPESE CONTRATTUALI						
	Rs	0,00	0,00	0,00	0,00	0,00
	Cp	1.000,00	0,00	0,00	0,00	-1.000,00
	T	1.000,00	0,00	0,00	0,00	
TITOLO 6 - ENTRATE DA SERVIZI PER CONTO DI TERZI						
	Rs	35.458,85	9.095,77	17.326,26	26.422,03	-9.036,82
	Cp	250.000,00	64.013,95	3.744,07	67.758,02	-182.241,98
	T	285.458,85	73.109,72	21.070,33	94.180,05	

Capitolo e Art.	Descrizione	Stanziam. definitivi di Bilancio		Determinazioni del Consiglio		Maggiori/Minori Entrate	
		Riscossioni	Residui da riportare	Accertamenti			
TITOLO 2 - ENTRATE DERIVANTI DA CONTRIBUTI E TRASFERIMENTI CORRENTI DELLO STATO, DELLA REGIONE E DI ALTRI ENTI DEL SETTORE PUBBLICO ANCHE IN RAPPORTO ALL'ESERCIZIO DI FUNZIONI DELEGATE DALLA REGIONE							
	Rs	1.682.820,33	1.326.862,66	293.361,89	1.620.224,55	-62.595,78	
	Cp	2.712.068,97	1.117.412,29	1.561.194,04	2.678.606,33	-33.462,64	
	Cs	4.394.889,30	2.444.274,95				
	T			1.854.555,93	4.298.830,88		
TITOLO 3 - ENTRATE EXTRATRIBUTARIE							
	Rs	261.042,90	235.041,78	23.234,90	258.276,68	-2.766,22	
	Cp	636.283,70	373.985,03	158.755,10	532.740,13	-103.543,57	
	Cs	897.326,60	609.026,81				
	T			181.990,00	791.016,81		
TITOLO 4 - ENTRATE DERIVANTI DA ALIENAZIONI, DA TRASFERIMENTI DI CAPITALE E DA RISCOSSIONI DI CREDITI							
	Rs	482.717,62	411.776,44	55.287,58	467.064,02	-15.653,60	
	Cp	1.393.448,00	254.373,13	26.831,19	281.204,32	-1.112.243,68	
	Cs	1.876.165,62	666.149,57				
	T			82.118,77	748.268,34		
TITOLO 5 - ENTRATE DERIVANTI DA ACCENSIONI DI PRESTITI							
	Rs	0,00	0,00	0,00	0,00	0,00	
	Cp	10.000,00	0,00	0,00	0,00	-10.000,00	
	Cs	10.000,00	0,00	0,00	0,00		
	T						
TITOLO 6 - ENTRATE DA SERVIZI PER CONTO DI TERZI							
	Rs	35.458,85	9.095,77	17.326,26	26.422,03	-9.036,82	
	Cp	250.000,00	64.013,95	3.744,07	67.758,02	-182.241,98	
	Cs	285.458,85	73.109,72				
	T			21.070,33	94.180,05		
AVANZO DI AMMINISTRAZIONE							
	Rs	0,00	0,00	0,00	0,00	0,00	
	Cp	212.855,89	0,00	0,00	0,00	-212.855,89	
	Cs	0,00	0,00				
	T			0,00	0,00		
FONDO DI CASSA							
	Rs	0,00	0,00	0,00	0,00	0,00	
	Cp	0,00	0,00	0,00	0,00	0,00	
	Cs	258.589,44	0,00				
	T			0,00	0,00		

Capitolo e Art.	Descrizione	Stanziamenti definitivi di Bilancio	Riscossioni	Determinazioni del Consiglio Residui da riportare	Accertamenti	Maggiori/Minori Entrate
	TOTALE GENERALE ENTRATE	Rs	1.982.776,65	389.210,63	2.371.987,28	-90.052,42
		Cp	1.809.784,40	1.750.524,40	3.560.308,80	-1.654.347,76
		Cs	3.792.561,05			
	T			2.139.735,03	5.932.296,08	

Capitolo e Art.	Descrizione	Stanziamenti definitivi di Bilancio	Pagamenti	Determinazioni del Consiglio	Residui da riportare	Impegni	Minori Spese
-----------------	-------------	-------------------------------------	-----------	------------------------------	----------------------	---------	--------------

SPESE

Titolo 1 - Spese Correnti

Funzione 1 - Funzioni generali di amministrazione, di gestione e di controllo

Servizio 1 - Organi istituzionali, partecipazione e decentramento

10101020100 1010102	1003 - SPESE PER ORGANI ISTITUZIONALI E SPESE DI RAPPRESENTANZA	Rs	0,00	0,00	0,00	0,00	0,00
		Cp	50,00	0,00	0,00	0,00	-50,00
		T	50,00	0,00	0,00	0,00	

ACQUISTO DI BENI DI CONSUMO E/O DI MATERIE PRIME

	Rs	0,00	0,00	0,00	0,00	0,00	0,00
	Cp	50,00	0,00	0,00	0,00	0,00	-50,00
	T	50,00	0,00	0,00	0,00	0,00	

10101030100 1010103

1008 - SPESE DI RAPPRESENTANZA PER ORGANI ISTITUZIONALI - PRESTAZIONI DI SERVIZI

	Rs	0,00	0,00	0,00	0,00	0,00	0,00
	Cp	50,00	0,00	0,00	0,00	0,00	-50,00
	T	50,00	0,00	0,00	0,00	0,00	

PRESTAZIONE DI SERVIZI

	Rs	0,00	0,00	0,00	0,00	0,00	0,00
	Cp	50,00	0,00	0,00	0,00	0,00	-50,00
	T	50,00	0,00	0,00	0,00	0,00	

SERVIZIO 1 - ORGANI ISTITUZIONALI, PARTECIPAZIONE E DECENTRAMENTO

	Rs	0,00	0,00	0,00	0,00	0,00	0,00
	Cp	100,00	0,00	0,00	0,00	0,00	-100,00
	T	100,00	0,00	0,00	0,00	0,00	

SERVIZIO 2 - Segreteria generale, personale, organizzazione e programmazione

10102010100 1010201	11066 - RETRIBUZIONE PERSONALE COMANDATO UFFICIO CONTRATTI - COMUNE DI NAVE	Rs	27.138,00	26.090,19	0,00	26.090,19	-1.047,81
		Cp	48.447,00	21.309,00	24.771,96	46.080,96	-2.366,04
		T	75.585,00	47.399,19	24.771,96	72.171,15	

Capitolo e Art.	Descrizione	Stanziamenti definitivi di Bilancio		Determinazioni del Consiglio		Residui da riportare		Impegni		Minori Spese	
		Rs	Cp	T	Pagamenti	Rs	Cp	T	Impegni	Rs	Cp
10102010200	11071 - CONTRIBUTI PERSONALE COMANDATO UFFICIO CONTRATTI - COMUNE DI NAVE	5.274,92	12.916,00	18.190,92	5.274,92	0,00	6.593,15	6.593,15	5.274,92	0,00	-653,63
1010201					10.944,14		6.593,15	17.537,29	12.262,37		
PERSONALE											
10102030100	1059 - SPESE PER GARE DI APPALTO, CONTRATTI E ATTI NOTARILI DA PERFEZIONARE	32.412,92	61.363,00	93.775,92	31.365,11	0,00	31.365,11	31.365,11	31.365,11	0,00	-1.047,81
1010203					26.978,22		31.365,11	58.343,33	58.343,33		-3.019,67
					58.343,33		31.365,11	89.708,44	89.708,44		
10102030600	1042 - ELABORAZIONE, STAMPA E TRASMISSIONE DATI FINANZIARI	2.941,45	2.500,00	5.441,45	0,00	0,00	743,50	743,50	0,00	0,00	-2.941,45
1010203					725,81		743,50	1.469,31	1.469,31		-1.030,69
					725,81		743,50	1.469,31	1.469,31		
10102030500	1043 - COMPENSO AL SEGRETARIO DELL'ENTE (COMPRESI CONTRIBUTI)	2.100,00	2.100,00	4.200,00	0,00	0,00	2.074,00	2.074,00	0,00	0,00	0,00
1010203					2.074,00		2.074,00	2.074,00	2.074,00		-26,00
					2.074,00		2.074,00	2.074,00	2.074,00		
10102030600	1038 - RILEGATURA DELIBERE, DETERMINAZIONI E REGISTRI VARI	26.534,37	16.500,00	43.034,37	26.534,37	0,00	9.421,86	9.421,86	26.534,37	0,00	0,00
1010203					800,00		9.421,86	10.221,86	10.221,86		-6.278,14
					27.334,37		9.421,86	36.756,23	36.756,23		
10102030700		115,00	0,00	115,00	0,00	0,00	0,00	0,00	0,00	0,00	-115,00
1010203					0,00		0,00	0,00	0,00		0,00
					0,00		0,00	0,00	0,00		
PRESTAZIONE DI SERVIZI											
10102040100	1000 - RIMBORSO PER UTILIZZO BENI DI PROPRIETA' DEL COMUNE DI NAVE (LOCALI SEDE, SOFTWARE, ECC.)	29.590,82	21.100,00	50.690,82	26.534,37	0,00	10.165,36	10.165,36	26.534,37	0,00	-3.056,45
1010204					3.599,81		10.165,36	13.765,17	13.765,17		-7.334,83
					30.134,18		10.165,36	40.299,54	40.299,54		
1010204		0,00	500,00	500,00	0,00	0,00	500,00	500,00	0,00	0,00	0,00
					0,00		500,00	500,00	500,00		0,00
					0,00		500,00	500,00	500,00		
UTILIZZO DI BENI DI TERZI											
1010204		0,00	500,00	500,00	0,00	0,00	500,00	500,00	0,00	0,00	0,00
					0,00		500,00	500,00	500,00		0,00
					0,00		500,00	500,00	500,00		

Capitolo e Art.	Descrizione	Stanziam. definitivi di Bilancio	Pagamenti	Residui da riportare	Impegni	Minori Spese
10102070100	20001 - I.R.A.P. (UFFICIO SEGRETERIA)	Rs 1.972,31	1.972,31	0,00	1.972,31	0,00
1010207		Cp 3.952,00	1.944,58	2.007,42	3.952,00	0,00
		T 5.924,31	3.916,89	2.007,42	5.924,31	
IMPOSTE E TASSE						
		Rs 1.972,31	1.972,31	0,00	1.972,31	0,00
		Cp 3.952,00	1.944,58	2.007,42	3.952,00	0,00
		T 5.924,31	3.916,89	2.007,42	5.924,31	
SERVIZIO 2 - SEGRETERIA GENERALE, PERSONALE, ORGANIZZAZIONE E PROGRAMMAZIONE						
		Rs 63.976,05	59.871,79	0,00	59.871,79	-4.104,26
		Cp 86.915,00	32.522,61	44.037,89	76.560,50	-10.354,50
		T 150.891,05	92.394,40	44.037,89	136.432,29	

Servizio 3 - Gestione economica, finanziaria, provveditorato e controllo di gestione

10103030100	1054 - SPESE PER IL SERVIZIO DI TESORERIA E GESTIONE C/C POSTALI	Rs 3,30	0,00	0,00	0,00	-3,30
1010303		Cp 150,00	14,98	0,00	14,98	-135,02
		T 153,30	14,98	0,00	14,98	
PRESTAZIONE DI SERVIZI						
		Rs 3,30	0,00	0,00	0,00	-3,30
		Cp 150,00	14,98	0,00	14,98	-135,02
		T 153,30	14,98	0,00	14,98	
SERVIZIO 3 - GESTIONE ECONOMICA, FINANZIARIA, PROVVEDITORATO E CONTROLLO DI GESTIONE						
		Rs 3,30	0,00	0,00	0,00	-3,30
		Cp 150,00	14,98	0,00	14,98	-135,02
		T 153,30	14,98	0,00	14,98	

Servizio 6 - Ufficio tecnico

10106010100	11113 - RETRIBUZIONE PERSONALE COMANDATO UFFICIO TECNICO - COMUNE DI NAVE	Rs 3.867,86	3.867,86	0,00	3.867,86	0,00
1010601		Cp 7.857,00	3.873,95	3.983,05	7.857,00	0,00
		T 11.724,86	7.741,81	3.983,05	11.724,86	

Capitolo e Art.	Descrizione	Stanziamenti definitivi di Bilancio		Determinazioni del Consiglio		Impegni		Minori Spese	
		Pagamenti	Residui da riportare						
10106010200 1010601	11114 - CONTRIBUTI PERSONALE COMANDATO UFFICIO TECNICO - COMUNE DI NAVE	Rs	988,18	0,00	988,18	0,00	988,18	0,00	0,00
		Cp	1.870,00	1.015,35	854,65	1.015,35	1.870,00	0,00	0,00
		T	2.858,18		1.842,83	1.015,35	2.858,18		
PERSONALE		Rs	4.856,04	0,00	4.856,04	0,00	4.856,04	0,00	0,00
		Cp	9.727,00	4.998,40	4.728,60	4.998,40	9.727,00	0,00	0,00
		T	14.583,04		9.584,64	4.998,40	14.583,04		
10106020100 1010602	7252 - ACQUISTO BENI E MATERIALE DI CONSUMO PER UFFICIO TECNICO	Rs	3.310,89	0,00	749,08	0,00	749,08	0,00	-2.561,81
		Cp	0,00	0,00	0,00	0,00	0,00	0,00	0,00
		T	3.310,89		749,08	0,00	749,08		
ACQUISTO DI BENI DI CONSUMO E/O DI MATERIE PRIME		Rs	3.310,89	0,00	749,08	0,00	749,08	0,00	-2.561,81
		Cp	0,00	0,00	0,00	0,00	0,00	0,00	0,00
		T	3.310,89		749,08	0,00	749,08		
10106070100 1010607	20004 - I.R.A.P.	Rs	30,50	0,00	30,50	0,00	30,50	0,00	0,00
		Cp	668,00	40,45	627,55	40,45	668,00	0,00	0,00
		T	698,50		658,05	40,45	698,50		
IMPOSTE E TASSE		Rs	30,50	0,00	30,50	0,00	30,50	0,00	0,00
		Cp	668,00	40,45	627,55	40,45	668,00	0,00	0,00
		T	698,50		658,05	40,45	698,50		
SERVIZIO 6 - UFFICIO TECNICO		Rs	8.197,43	0,00	5.635,62	0,00	5.635,62	0,00	-2.561,81
		Cp	10.395,00	5.038,85	5.356,15	5.038,85	10.395,00	0,00	0,00
		T	18.592,43		10.991,77	5.038,85	16.030,62		

Servizio 8 - Altri Servizi generali

10108010100 1010801	11083 - RETRIBUZIONE PERSONALE COMANDATO SERVIZI GENERALI - COMUNE DI NAVE	Rs	13.182,77	0,00	13.182,77	0,00	13.182,77	0,00	0,00
		Cp	37.302,00	18.893,11	18.408,89	18.893,11	37.302,00	0,00	0,00
		T	50.484,77		31.591,66	18.893,11	50.484,77		

Capitolo e Art.	Descrizione	Stanziamenti definitivi di Bilancio		Determinazioni del Consiglio		Minori Spese	
		Pagamenti	Residui da riportare	Impegni			
10108010200 1010801	11084 - CONTRIBUTI PERSONALE COMANDATO SERVIZI GENERALI - COMUNE DI NAVE	Rs	4.519,78	0,00	4.519,78	0,00	
		Cp	10.445,00	4.702,75	8.062,77		-2.382,23
		T	14.964,78	4.702,75	12.582,55		
10108010300 1010801	11089 - RIMBORSO AL COMUNE DI NAVE RETRIBUZIONE PERSONALE COMANDATO SERVIZI INFORMATICI	Rs	13.352,47	0,00	13.352,47	0,00	
		Cp	27.600,00	14.025,23	22.481,24		-5.118,76
		T	40.952,47	14.025,23	35.833,71		
10108010400 1010801	11090 - RIMBORSO CONTRIBUTI SU RETRIBUZIONI PERSONALE COMANDATO SERVIZIO INFORMATICO - COMUNE DI NAVE	Rs	5.279,54	0,00	3.491,08		-1.788,46
		Cp	7.730,00	3.609,50	5.852,86		-1.877,14
		T	13.009,54	3.609,50	9.343,94		
PERSONALE		Rs	36.334,56	0,00	34.546,10		-1.788,46
		Cp	83.077,00	41.230,59	73.698,87		-9.378,13
		T	119.411,56	41.230,59	108.244,97		
10108020200 1010802	7006 - ACQUISTO BENI DI CONSUMO PER SERVIZI GENERALI (CANCELLERIA, STAMPATI, ECC.)	Rs	84,86	0,00	0,00		-84,86
		Cp	350,00	0,00	0,00		-350,00
		T	434,86	0,00	0,00		
10108020300 1010802	7251 - SPESE PER IL FUNZIONAMENTO STRUMENTAZIONI D'UFFICIO - ACQUISTO BENI E MATERIALI DI CONSUMO (TONER PER COMPUTER E STAMPANTI)	Rs	2.484,06	0,00	72,56		-2.411,50
		Cp	5.509,00	2.373,99	3.847,80		-1.661,20
		T	7.993,06	2.373,99	3.920,36		
ACQUISTO DI BENI DI CONSUMO E/O DI MATERIE PRIME		Rs	2.568,92	0,00	72,56		-2.496,36
		Cp	5.859,00	2.373,99	3.847,80		-2.011,20
		T	8.427,92	2.373,99	3.920,36		
10108030100 1010803	7008 - SPESE PER MANUTENZIONE E FUNZIONAMENTO UFFICI - SPESE POSTALI E TELEFONICHE	Rs	1.100,00	0,00	0,00		-1.100,00
		Cp	1.100,00	0,00	0,00		-1.100,00
		T	2.200,00	0,00	0,00		
10108030200 1010803	7004 - SPESA PER REVISORE DEI CONTI (ONERI RIFLESSI INCLUSI)	Rs	2.581,18	0,00	2.581,18		0,00
		Cp	5.280,00	2.609,82	5.227,46		-52,54
		T	7.861,18	2.609,82	7.808,64		

Capitolo e Art.	Descrizione	Stanziamenti definitivi di Bilancio		Pagamenti	Determinazioni del Consiglio		Residui da riportare		Impegni	Minori Spese	
10108030400	1053 - SPESE PER IL FUNZIONAMENTO DEL CENTRO ELETTRONICO - MANUTENZIONE, CANONI D'ASSISTENZA	Rs	63.053,43	50.113,39	4.865,82	54.979,21	4.865,82	54.979,21	54.979,21	-8.074,22	
1010803		Cp	62.817,90	43.364,83	15.661,52	59.026,35	15.661,52	59.026,35	59.026,35	-3.791,55	
		T	125.871,33	93.478,22	20.527,34	114.005,56	20.527,34	114.005,56	114.005,56		
10108030500	7104 - MANUTENZIONE ORDINARIA FOTOCOPIATRICI	Rs	2.778,65	200,16	0,00	200,16	0,00	200,16	200,16	-2.578,49	
1010803		Cp	4.366,00	4.029,74	33,96	4.063,70	33,96	4.063,70	4.063,70	-302,30	
		T	7.144,65	4.229,90	33,96	4.263,86	33,96	4.263,86	4.263,86		
10108030600	7253 - SPESE PER IL FUNZIONAMENTO DEL CENTRO ELETTRONICO - INTERNET E ABBONAMENTO ON LINE	Rs	5.897,10	245,70	0,00	245,70	0,00	245,70	245,70	-5.651,40	
1010803		Cp	5.000,00	1.334,10	0,00	1.334,10	0,00	1.334,10	1.334,10	-3.665,90	
		T	10.897,10	1.579,80	0,00	1.579,80	0,00	1.579,80	1.579,80		
10108030700	1044 - ONERI PER LE ASSICURAZIONI	Rs	0,00	0,00	0,00	0,00	0,00	0,00	0,00	0,00	
1010803		Cp	363,00	240,00	0,00	240,00	0,00	240,00	240,00	-123,00	
		T	363,00	240,00	0,00	240,00	0,00	240,00	240,00		
10108030701	7009 - SPESE MANTENIMENTO E FUNZIONAMENTO UFFICI - SPESE POSTALI	Rs	1.968,04	1.968,04	0,00	1.968,04	0,00	1.968,04	1.968,04	0,00	
1010803		Cp	7.700,00	805,88	4.634,71	5.440,59	4.634,71	5.440,59	5.440,59	-2.259,41	
		T	9.668,04	2.773,92	4.634,71	7.408,63	4.634,71	7.408,63	7.408,63		
PRESTAZIONE DI SERVIZI											
10108040100	1800 - RIMBORSO PER UTILIZZO BENI DI PROPRIETA' DEL COMUNE DI NAVE (LOCALI SEDE, SOFTWARE, ECC.)	Rs	77.378,40	55.108,47	4.865,82	59.974,29	4.865,82	59.974,29	59.974,29	-17.404,11	
1010804		Cp	86.626,90	52.392,19	22.940,01	75.332,20	22.940,01	75.332,20	75.332,20	-11.294,70	
		T	164.005,30	107.500,66	27.805,83	135.306,49	27.805,83	135.306,49	135.306,49		
10108040100		Rs	0,00	0,00	0,00	0,00	0,00	0,00	0,00	0,00	
1010804		Cp	100,00	0,00	100,00	100,00	100,00	100,00	100,00	0,00	
		T	100,00	0,00	100,00	100,00	100,00	100,00	100,00		
10108040300	7351 - SPESE PER IL FUNZIONAMENTO DEL CENTRO ELETTRONICO - NOLEGGIO MACCHINE D'UFFICIO	Rs	2.393,76	1.224,36	0,00	1.224,36	0,00	1.224,36	1.224,36	-1.169,40	
1010804		Cp	3.250,00	2.481,84	768,16	3.250,00	768,16	3.250,00	3.250,00	0,00	
		T	5.643,76	3.706,20	768,16	4.474,36	768,16	4.474,36	4.474,36		
UTILIZZO DI BENI DI TERZI											
		Rs	2.393,76	1.224,36	0,00	1.224,36	0,00	1.224,36	1.224,36	-1.169,40	
		Cp	3.350,00	2.481,84	868,16	3.350,00	868,16	3.350,00	3.350,00	0,00	
		T	5.743,76	3.706,20	868,16	4.574,36	868,16	4.574,36	4.574,36		

Capitolo e Art.	Descrizione	Stanziamenti definitivi di Bilancio			Determinazioni del Consiglio			Minori Spese	
		Pagamenti	Residui da riportare	Impegni	Pagamenti	Residui da riportare	Impegni		
10108070100 1010807	7224 - IMPOSTA DI BOLLO SU C/C POSTALI	Rs	0,00	0,00	0,00	0,00	0,00	0,00	0,00
		Cp	90,00	0,00	0,00	0,00	0,00	0,00	-90,00
		T	90,00	0,00	0,00	0,00	0,00	0,00	
10108070200 1010807	20020 - I.R.A.P.	Rs	921,91	921,91	921,91	921,91	921,91	0,00	0,00
		Cp	4.851,00	3.968,88	882,12	4.851,00	4.851,00	0,00	0,00
		T	5.772,91	4.890,79	882,12	5.772,91	5.772,91	0,00	0,00
10108070201 1010807	I.V.A. A DEBITO	Rs	0,00	0,00	0,00	0,00	0,00	0,00	0,00
		Cp	70.000,00	25.216,21	0,00	25.216,21	25.216,21	0,00	-44.783,79
		T	70.000,00	25.216,21	0,00	25.216,21	25.216,21	0,00	
IMPOSTE E TASSE									
10108100100 1010810	2055 - FONDO SVALUTAZIONE CREDITI	Rs	921,91	921,91	921,91	921,91	921,91	0,00	0,00
		Cp	74.941,00	29.185,09	882,12	30.067,21	30.067,21	0,00	-44.873,79
		T	75.862,91	30.107,00	882,12	30.989,12	30.989,12	0,00	
FONDO SVALUTAZIONE CREDITI									
10108110100 1010811	2151 - FONDO DI RISERVA	Rs	0,00	0,00	0,00	0,00	0,00	0,00	0,00
		Cp	500,00	0,00	0,00	0,00	0,00	0,00	-500,00
		T	500,00	0,00	0,00	0,00	0,00	0,00	
FONDO DI RISERVA									
10108110100 1010811	2151 - FONDO DI RISERVA	Rs	0,00	0,00	0,00	0,00	0,00	0,00	0,00
		Cp	13.159,62	0,00	0,00	0,00	0,00	0,00	-13.159,62
		T	13.159,62	0,00	0,00	0,00	0,00	0,00	
FONDO DI RISERVA									
10108110100 1010811	2151 - FONDO DI RISERVA	Rs	0,00	0,00	0,00	0,00	0,00	0,00	0,00
		Cp	13.159,62	0,00	0,00	0,00	0,00	0,00	-13.159,62
		T	13.159,62	0,00	0,00	0,00	0,00	0,00	

Capitolo e Art.	Descrizione	Stanziamenti definitivi di Bilancio	Pagamenti	Residui da riportare	Impegni	Minori Spese
SERVIZIO 8 - ALTRI SERVIZI GENERALI						
Rs	119.597,55	91.873,40	4.865,82	96.739,22	-22.858,33	
Cp	267.513,52	118.001,21	68.294,87	186.296,08	-81.217,44	
T	387.111,07	209.874,61	73.160,69	283.035,30		
SERVIZIO 1 - ORGANI ISTITUZIONALI, PARTECIPAZIONE E DECENTRAMENTO						
Rs	0,00	0,00	0,00	0,00	0,00	
Cp	100,00	0,00	0,00	0,00	-100,00	
Cs	100,00	0,00				
T			0,00	0,00		
SERVIZIO 2 - SEGRETERIA GENERALE, PERSONALE, ORGANIZZAZIONE E PROGRAMMAZIONE						
Rs	63.976,05	59.871,79	0,00	59.871,79	-4.104,26	
Cp	86.915,00	32.522,61	44.037,89	76.560,50	-10.354,50	
Cs	150.891,05	92.394,40				
T			44.037,89	136.432,29		
SERVIZIO 3 - GESTIONE ECONOMICA, FINANZIARIA, PROVVEDITORATO E CONTROLLO DI GESTIONE						
Rs	3,30	0,00	0,00	0,00	-3,30	
Cp	150,00	14,98	0,00	14,98	-135,02	
Cs	153,30	14,98				
T			0,00	14,98		
SERVIZIO 6 - UFFICIO TECNICO						
Rs	8.197,43	5.635,62	0,00	5.635,62	-2.561,81	
Cp	10.395,00	5.356,15	5.038,85	10.395,00	0,00	
Cs	18.592,43	10.991,77				
T			5.038,85	16.030,62		
SERVIZIO 8 - ALTRI SERVIZI GENERALI						
Rs	119.597,55	91.873,40	4.865,82	96.739,22	-22.858,33	
Cp	267.513,52	118.001,21	68.294,87	186.296,08	-81.217,44	
Cs	387.111,07	209.874,61				
T			73.160,69	283.035,30		
FUNZIONE 1 - FUNZIONI GENERALI DI AMMINISTRAZIONE, DI GESTIONE E DI CONTROLLO						
Rs	191.774,33	157.380,81	4.865,82	162.246,63	-29.527,70	
Cp	365.073,52	155.894,95	117.371,61	273.266,56	-91.806,96	
T	556.847,85	313.275,76	122.237,43	435.513,19		

Capitolo e Art.	Descrizione	Stanziamanti definitivi di Bilancio	Pagamenti	Determinazioni del Consiglio	Residui da riportare	Impegni	Minori Spese
-----------------	-------------	-------------------------------------	-----------	------------------------------	----------------------	---------	--------------

Funzione 3 - Funzioni di Polizia locale

Servizio 1 - Polizia municipale

10301010100	11063 - RETRIBUZIONE PERSONALE COMANDATO POLIZIA LOCALE - COMUNE DI NAVE	Rs	84.523,55	84.523,55	0,00	84.523,55	0,00
		Cp	150.000,00	58.576,47	86.961,59	145.538,06	-4.461,94
		T	234.523,55	143.100,02	86.961,59	230.061,61	
10301010200	11075 - CONTRIBUTI PERSONALE COMANDATO POLIZIA LOCALE - COMUNE DI NAVE	Rs	22.853,40	22.853,40	0,00	22.853,40	0,00
		Cp	40.000,00	14.328,47	22.268,74	36.597,21	-3.402,79
		T	62.853,40	37.181,87	22.268,74	59.450,61	
PERSONALE		Rs	107.376,95	107.376,95	0,00	107.376,95	0,00
		Cp	190.000,00	72.904,94	109.230,33	182.135,27	-7.864,73
		T	297.376,95	180.281,89	109.230,33	289.512,22	
10301020100	1265 - SPESE PER IL VESTIARIO ADDETTI AL SERVIZIO DI POLIZIA MUNICIPALE E DISPOSITIVI DI PROTEZIONE INDIVIDUALE AI SENSI DLGS. 626/94	Rs	3.448,61	3.448,61	0,00	3.448,61	0,00
		Cp	2.584,00	2.499,85	0,00	2.499,85	-84,15
		T	6.032,61	5.948,46	0,00	5.948,46	
10301020400	1273 - SPESA PER LA NOTIFICA DI VERBALI E PROCEDURE DI ESECUZIONE DI DECRETI PER VIOLAZIONI AL CODICE DELLA STRADA ED AI REGOLAMENTI COMUNALI	Rs	100,00	100,00	0,00	100,00	0,00
		Cp	1.050,00	800,00	250,00	1.050,00	0,00
		T	1.150,00	900,00	250,00	1.150,00	
10301020500	7653 - SPESE DI MANUTENZIONE E FUNZIONAMENTO UFFICI DI POLIZIA MUNICIPALE - ACQUISTO DI BENI DI CONSUMO	Rs	0,00	0,00	0,00	0,00	0,00
		Cp	1.101,00	1.085,82	0,00	1.085,82	-15,18
		T	1.101,00	1.085,82	0,00	1.085,82	
10301020600	7701 - SPESA PER PARCO MEZZI IN DOTAZIONE AL SERVIZIO POLIZIA MUNICIPALE - ACQUISTO BENI DI CONSUMO (CARBURANTE, ECC.)	Rs	0,00	0,00	0,00	0,00	0,00
		Cp	5.000,00	4.307,81	0,00	4.307,81	-692,19
		T	5.000,00	4.307,81	0,00	4.307,81	
ACQUISTO DI BENI DI CONSUMO E/O DI MATERIE PRIME		Rs	3.548,61	3.548,61	0,00	3.548,61	0,00
		Cp	9.735,00	8.693,48	250,00	8.943,48	-791,52
		T	13.283,61	12.242,09	250,00	12.492,09	

Capitolo e Art.	Descrizione	Stanziamenti definitivi di Bilancio			Determinazioni del Consiglio			Minori Spese	
		Rs	Cp	T	Pagamenti	Residui da riportare	Impegni		
10301030100	1268 - SPESE DI MANTENIMENTO E DI FUNZIONAMENTO DEGLI UFFICI DI POLIZIA MUNICIPALE	138,79	100,00	238,79	138,79	0,00	138,79	0,00	0,00
1030103					0,00	50,20	50,20		-49,80
					138,79		188,99		
10301030200	1271 - CUSTODIA E CONTROLLO DEL PATRIMONIO COMUNALE - VIDEOSORVEGLIANZA	343,43	4.200,00	4.543,43	343,43	0,00	343,43	0,00	0,00
1030103					3.869,03	330,47	4.199,50		-0,50
					4.212,46	330,47	4.542,93		
10301030300	1278 - SPESE PER LA RIMOZIONE E ALIENAZIONE DEI VEICOLI ABBANDONATI O SOGGETTI A PROCEDURE SANZIONATORIE DEL N.C.D.S.	0,00	400,00	400,00	0,00	0,00	0,00	0,00	0,00
1030103					324,28	0,00	324,28		-75,72
					324,28		324,28		
10301030500	1270 - SPESE PER AUTOMEZZI IN DOTAZIONE ALLA VIGILANZA URBANA - MANUTENZIONE ORDINARIA PATRIMONIO DI PROPRIETA' ED IN COMODATO	1.913,77	2.220,00	4.133,77	1.337,80	0,00	1.337,80	0,00	-575,97
1030103					730,10	1.333,97	2.064,07		-155,93
					2.067,90	1.333,97	3.401,87		
10301030600	7206 - SPESE PER AUTOMEZZI IN DOTAZIONE ALLA VIGILANZA URBANA - ONERI ASSICURATIVI	637,00	3.150,00	3.787,00	0,00	0,00	0,00	0,00	-637,00
1030103					1.599,00	343,43	1.942,43		-1.207,57
					1.599,00	343,43	1.942,43		
10301030700	1267 - SPESE PER ESERCITAZIONI ALL'USO ED AL MANEGGIO DELLE ARMI IN DOTAZIONE AL PERSONALE DEL SERVIZIO DI VIGILANZA	0,00	500,00	500,00	0,00	0,00	0,00	0,00	0,00
1030103					0,00	0,00	0,00		-500,00
					0,00	0,00	0,00		
10301030800	7207 - ONERI ASSICURATIVI SERVIZIO DI POLIZIA LOCALE	0,00	1.000,00	1.000,00	0,00	0,00	0,00	0,00	0,00
1030103					978,00	0,00	978,00		-22,00
					978,00	0,00	978,00		
10301030900	1264 - SPESE PER IL FUNZIONAMENTO DEL CENTRO ELETTRONICO VIGILANZA - ABBONAMENTI ON LINE SPECIFICI (PRA, MOTORIZZAZIONE, ANCITEL)	1.467,11	3.974,02	5.441,13	37,08	0,00	37,08	0,00	-1.430,03
1030103					3.762,78	0,00	3.762,78		-211,24
					3.799,86	0,00	3.799,86		
10301031001	SPESE TELEFONICHE	0,00	450,00	450,00	0,00	0,00	0,00	0,00	0,00
1030103					0,00	0,00	0,00		-450,00
					0,00	0,00	0,00		

Capitolo e Art.	Descrizione	Stanziamenti definitivi di Bilancio		Determinazioni del Consiglio		Impegni		Minori Spese	
				Pagamenti	Residui da riportare				
PRESTAZIONE DI SERVIZI									
		Rs	4.500,10	1.857,10	0,00	1.857,10	0,00	1.857,10	-2.643,00
		Cp	15.994,02	11.263,19	2.058,07	13.321,26		13.321,26	-2.672,76
		T	20.494,12	13.120,29		2.058,07		15.178,36	
10301040200	1300 - RIMBORSO PER UTILIZZO BENI DI PROPRIETA' DEL COMUNE DI NAVE (LOCALI SEDE, SOFTWARE, ECC.)	Rs	0,00	0,00	0,00	0,00		0,00	0,00
1030104		Cp	1.000,00	0,00	1.000,00	1.000,00		1.000,00	0,00
		T	1.000,00	0,00	1.000,00	1.000,00		1.000,00	
10301040300	1400 - RIMBORSO PER UTILIZZO BENI DI PROPRIETA' DEL COMUNE DI CAINO (LOCALI SEDE, SOFTWARE, ECC.)	Rs	200,00	0,00	200,00	200,00		200,00	0,00
1030104		Cp	100,00	0,00	100,00	100,00		100,00	0,00
		T	300,00	0,00	300,00	300,00		300,00	
10301040301	7223 - AFFITTO LOCALI DA ADIBIRE A GARAGE	Rs	0,00	0,00	0,00	0,00		0,00	0,00
1030104		Cp	1.700,00	1.215,85	13,70	1.229,55		1.229,55	-470,45
		T	1.700,00	1.215,85	13,70	1.229,55		1.229,55	
UTILIZZO DI BENI DI TERZI									
10301050400	1274 - TRASFERIMENTO AL COMUNE DI CAINO DEI PROVENTI PER VIOLAZIONE AL CODICE DELLA STRADA	Rs	200,00	0,00	200,00	200,00		200,00	0,00
1030105		Cp	2.800,00	1.215,85	1.113,70	2.329,55		2.329,55	-470,45
		T	3.000,00	1.215,85	1.313,70	2.529,55		2.529,55	
10301050400	1274 - TRASFERIMENTO AL COMUNE DI CAINO DEI PROVENTI PER VIOLAZIONE AL CODICE DELLA STRADA	Rs	13.894,22	0,00	13.894,22	13.894,22		13.894,22	0,00
1030105		Cp	5.000,00	0,00	3.000,00	3.000,00		3.000,00	-2.000,00
		T	18.894,22	0,00	16.894,22	16.894,22		16.894,22	
10301050600	1276 - TRAFERIMENTO AL COMUNE DI NAVE DEI PROVENTI PER VIOLAZIONE CODICE DELLA STRADA	Rs	36.508,37	0,00	31.601,14	31.601,14		31.601,14	-4.907,23
1030105		Cp	70.000,00	0,00	56.896,95	56.896,95		56.896,95	-13.103,05
		T	106.508,37	0,00	88.498,09	88.498,09		88.498,09	
10301050701	1261 - TRASFERIMENTO ALLA PROVINCIA PROVENTI DA SANZIONI PER VIOLAZIONI CODICE DELLA STRADA - ARTICOLO 142	Rs	0,00	0,00	0,00	0,00		0,00	0,00
1030105		Cp	1.300,00	0,00	0,00	0,00		0,00	-1.300,00
		T	1.300,00	0,00	0,00	0,00		0,00	
TRASFERIMENTI									
		Rs	50.402,59	0,00	45.495,36	45.495,36		45.495,36	-4.907,23
		Cp	76.300,00	0,00	59.896,95	59.896,95		59.896,95	-16.403,05
		T	126.702,59	0,00	105.392,31	105.392,31		105.392,31	

Capitolo e Art.	Descrizione	Stanzamenti definitivi di Bilancio		Determinazioni del Consiglio		Impegni		Minori Spese	
		Pagamenti	Residui da riportare	Pagamenti	Residui da riportare	Impegni	Impegni	Minori Spese	Minori Spese
10301070100 1030107	20007 - I.R.A.P. (VIGILANZA URBANA)	Rs	13.303,29	7.599,29	0,00	7.599,29	7.599,29	-5.704,00	
		Cp	15.000,00	4.565,16	7.391,45	11.956,61		-3.043,39	
		T	28.303,29	12.164,45	7.391,45	19.555,90			
10301070200 1030107	7704 - SPESA PER PARCO MEZZI IN DOTAZIONE ALLA POLIZIA MUNICIPALE - IMPOSTA DI PROPRIETA' (BOLLO) - CANONE ANNUO RADIORICEVENTE	Rs	2.119,52	0,00	0,00	0,00	0,00	-2.119,52	
		Cp	900,00	68,09	68,09	68,09		-831,91	
		T	3.019,52	68,09	68,09	68,09			
IMPOSTE E TASSE									
10301080100 1030108	7803 - RIMBORSI DI SANZIONI AMMINISTRATIVE PER VIOLAZIONI AL CODICE DELLA STRADA	Rs	882,54	0,00	0,00	0,00	0,00	-882,54	
		Cp	285,00	0,00	0,00	0,00		-285,00	
		T	1.167,54	0,00	0,00	0,00			
10301080101 1030108	ONERI STRAORDINARI DERIVANTI DA RICONOSCIMENTO DEBITI FUORI BILANCIO	Rs	0,00	0,00	0,00	0,00	0,00	0,00	
		Cp	53.069,33	0,00	0,00	0,00		-53.069,33	
		T	53.069,33	0,00	0,00	0,00			
ONERI STRAORDINARI DELLA GESTIONE CORRENTE									
SERVIZIO 1 - POLIZIA MUNICIPALE		Rs	882,54	0,00	0,00	0,00	0,00	-882,54	
		Cp	53.354,33	0,00	0,00	0,00		-53.354,33	
		T	54.236,87	0,00	0,00	0,00			
SERVIZIO 1 - POLIZIA MUNICIPALE		Rs	182.333,60	120.381,95	45.695,36	166.077,31	166.077,31	-16.256,29	
		Cp	364.083,35	98.710,71	179.940,50	278.651,21	278.651,21	-85.432,14	
		T	546.416,95	219.092,66	225.635,86	444.728,52	444.728,52		

Capitolo e Art.	Descrizione	Stanziam. definitivi di Bilancio	Pagamenti	Determinazioni del Consiglio	Residui da riportare	Impegni	Minori Spese
SERVIZIO 1 - POLIZIA MUNICIPALE							
Rs		182.333,60	120.381,95	45.695,36	166.077,31	-16.256,29	
Cp		364.083,35	98.710,71	179.940,50	278.651,21	-85.432,14	
Cs		546.416,95	219.092,66				
T				225.635,86	444.728,52		
FUNZIONE 3 - FUNZIONI DI POLIZIA LOCALE							
Rs		182.333,60	120.381,95	45.695,36	166.077,31	-16.256,29	
Cp		364.083,35	98.710,71	179.940,50	278.651,21	-85.432,14	
T		546.416,95	219.092,66	225.635,86	444.728,52		

Funzione 4 - Funzioni di Istruzione pubblica

Servizio 1 - Scuola Materna

CONTRIBUTI ALLE SCUOLE DELL'INFANZIA PARITARIE							
10401050001		0,00	0,00	0,00	0,00	0,00	0,00
1040105		47.541,67	0,00	47.541,67	47.541,67	0,00	0,00
T		47.541,67	0,00	47.541,67	47.541,67		
TRASFERIMENTI							
Rs		0,00	0,00	0,00	0,00	0,00	0,00
Cp		47.541,67	0,00	47.541,67	47.541,67	0,00	0,00
T		47.541,67	0,00	47.541,67	47.541,67		
SERVIZIO 1 - SCUOLA MATERNA							
Rs		0,00	0,00	0,00	0,00	0,00	0,00
Cp		47.541,67	0,00	47.541,67	47.541,67	0,00	0,00
T		47.541,67	0,00	47.541,67	47.541,67		

Servizio 2 - Istruzione elementare

FORNITURA GRATUITA LIBRI DI TESTO ALUNNI SCUOLA PRIMARIA							
10402020001		0,00	0,00	0,00	0,00	0,00	0,00
1040202		20.600,00	18.059,35	1.590,65	19.650,00	-950,00	
T		20.600,00	18.059,35	1.590,65	19.650,00		

Capitolo e Art.	Descrizione	Stanziamanti definitivi di Bilancio		Determinazioni del Consiglio		Minori Spese	
		Pagamenti	Residui da riportare	Impegni			
ACQUISTO DI BENI DI CONSUMO E/O DI MATERIE PRIME							
10402050001	TRASFERIMENTO FONDI ALLE SCUOLE PER ACQUISTO BENI	Rs	0,00	0,00	0,00	0,00	0,00
		Cp	20.600,00	18.059,35	1.590,65	19.650,00	-950,00
1040205		T	20.600,00	18.059,35	1.590,65	19.650,00	
TRASFERIMENTI							
		Rs	0,00	0,00	0,00	0,00	0,00
		Cp	315,00	315,00	0,00	315,00	0,00
		T	315,00	315,00	0,00	315,00	
SERVIZIO 2 - ISTRUZIONE ELEMENTARE							
		Rs	0,00	0,00	0,00	0,00	0,00
		Cp	20.915,00	18.374,35	1.590,65	19.965,00	-950,00
		T	20.915,00	18.374,35	1.590,65	19.965,00	
Servizio 5 - Assistenza scolastica, trasporto, refezione e altri servizi							
RETRIBUZIONE PERSONALE COMANDATO SERVIZI SCOLASTICI - COMUNE DI NAVE							
10405010001		Rs	0,00	0,00	0,00	0,00	0,00
1040501		Cp	15.575,00	0,00	15.575,00	15.575,00	0,00
		T	15.575,00	0,00	15.575,00	15.575,00	
CONTRIBUTI AL PERSONALE COMANDATO SERVIZI SCOLASTICI - COMUNE DI NAVE							
10405010002		Rs	0,00	0,00	0,00	0,00	0,00
1040501		Cp	4.155,00	0,00	4.155,00	4.155,00	0,00
		T	4.155,00	0,00	4.155,00	4.155,00	
RETRIBUZIONE AL PERSONALE COMANDATO SERVIZI SCOLASTICI - COMUNE DI CAINO							
10405010003		Rs	0,00	0,00	0,00	0,00	0,00
1040501		Cp	1.005,00	0,00	1.005,00	1.005,00	0,00
		T	1.005,00	0,00	1.005,00	1.005,00	
CONTRIBUTI PERSONALE COMANDATO SERVIZI SCOLASTICI - COMUNE DI CAINO							
10405010004		Rs	0,00	0,00	0,00	0,00	0,00
1040501		Cp	273,00	0,00	273,00	273,00	0,00
		T	273,00	0,00	273,00	273,00	

Capitolo e Art.	Descrizione	Stanziamanti definitivi di Bilancio		Pagamenti	Determinazioni del Consiglio		Residui da riportare	Impegni	Minori Spese
		Rs	Cp		Rs	Cp			
PERSONALE									
10405030100	1788 - SPORTELLI DI ASCOLTO PER STUDENTI E DI FORMAZIONE PER GENITORI (PROGETTO MONOPATTINO)	0,00	21.008,00	0,00	21.008,00	0,00	21.008,00	0,00	0,00
1040503		7.751,80	21.008,00	7.750,00	21.008,00	0,00	21.008,00	0,00	-1,80
		0,00		0,00		0,00		0,00	0,00
		7.751,80		7.750,00		0,00	7.750,00		
10405030201	SPESE PER SERVIZIO MENSE SCOLASTICHE - PRESTAZIONI DI SERVIZI	0,00	86.534,22	0,00	63.199,13	0,00	21.535,09	0,00	0,00
1040503		0,00	86.534,22	63.199,13	63.199,13	0,00	21.535,09	84.734,22	-1.800,00
		0,00		0,00		0,00			
		0,00		0,00		0,00			
10405030202	TRASPORTI SCOLASTICI EFFETTUATI DA TERZI - PRESTAZIONI DI SERVIZI	0,00	19.092,00	0,00	14.736,86	0,00	3.654,27	0,00	0,00
1040503		0,00	19.092,00	14.736,86	14.736,86	0,00	3.654,27	18.391,13	-700,87
		0,00		0,00		0,00			
		0,00		0,00		0,00			
10405030204	ATTIVITA' INTEGRATIVE SCOLASTICHE - PRESTAZIONI DI SERVIZI	0,00	528,87	0,00	520,00	0,00	520,00	0,00	0,00
1040503		528,87	528,87	0,00	520,00	0,00	520,00	520,00	-8,87
		0,00		0,00		0,00			
		0,00		0,00		0,00			
PRESTAZIONE DI SERVIZI									
10405050003	CONTRIBUTI A SOSTEGNO PROGRAMMAZIONE EDUCATIVA E DIDATTICA E PER PROGETTI	0,00	22.495,68	0,00	22.495,68	0,00	0,00	0,00	0,00
1040505		0,00	22.495,68	22.495,68	22.495,68	0,00	0,00	22.495,68	0,00
		0,00		0,00		0,00			
		0,00		0,00		0,00			
10405050004	TRASFERIMENTO FONDI ALLE SCUOLE PER DOTAZIONE MATERIALE SCOLASTICO ALUNNI DISABILI	0,00	600,00	0,00	600,00	0,00	0,00	0,00	0,00
1040505		600,00	600,00	600,00	600,00	0,00	0,00	600,00	0,00
		0,00		0,00		0,00			
		0,00		0,00		0,00			
10405050006	INTEGRAZIONE RETTE A FAVORE DI ALUNNI IN DISAGIATE CONDIZIONI ECONOMICHE	0,00	1.228,00	0,00	1.228,00	0,00	0,00	0,00	-1.228,00
1040505		1.228,00	1.228,00	0,00	1.228,00	0,00	0,00	0,00	
		0,00		0,00		0,00			
		0,00		0,00		0,00			

Capitolo e Art.	Descrizione	Stanziam. definitivi di Bilancio		Determinazioni del Consiglio		Minori Spese	
		Pagamenti	Residui da riportare	Impegni			
TRASFERIMENTI							
		Rs	0,00	0,00	0,00	0,00	0,00
		Cp	24.323,68	0,00	23.095,68	0,00	-1.228,00
		T	24.323,68	0,00	23.095,68	0,00	
IRAP SERVIZI SCOLASTICI							
10405070001		Rs	0,00	0,00	0,00	0,00	0,00
		Cp	1.411,00	0,00	1.411,00	1.411,00	0,00
1040507		T	1.411,00	0,00	1.411,00	1.411,00	
IMPOSTE E TASSE							
		Rs	0,00	0,00	0,00	0,00	0,00
		Cp	1.411,00	0,00	1.411,00	1.411,00	0,00
		T	1.411,00	0,00	1.411,00	1.411,00	
SERVIZIO 5 - ASSISTENZA SCOLASTICA, TRASPORTO, REFEZIONE E ALTRI SERVIZI							
		Rs	7.751,80	0,00	7.750,00	7.750,00	-1,80
		Cp	152.897,77	48.128,36	101.031,67	149.160,03	-3.737,74
		T	160.649,57	48.128,36	108.781,67	156.910,03	

Capitolo e Art.	Descrizione	Stanziam. definitivi di Bilancio	Pagamenti	Determinazioni del Consiglio	Residui da riportare	Impegni	Minori Spese
SERVIZIO 1 - SCUOLA MATERNA							
	Rs	0,00	0,00	0,00	0,00	0,00	0,00
	Cp	47.541,67	0,00	47.541,67	47.541,67	47.541,67	0,00
	Cs	47.541,67	0,00				
	T			47.541,67	47.541,67	47.541,67	
SERVIZIO 2 - ISTRUZIONE ELEMENTARE							
	Rs	0,00	0,00	0,00	0,00	0,00	0,00
	Cp	20.915,00	18.374,35	1.590,65	1.590,65	19.965,00	-950,00
	Cs	20.915,00	18.374,35				
	T		18.374,35	1.590,65	1.590,65	19.965,00	
SERVIZIO 5 - ASSISTENZA SCOLASTICA, TRASPORTO, REFEZIONE E ALTRI SERVIZI							
	Rs	7.751,80	7.750,00	0,00	0,00	7.750,00	-1,80
	Cp	152.897,77	101.031,67	48.128,36	48.128,36	149.160,03	-3.737,74
	Cs	160.649,57	108.781,67				
	T		108.781,67	48.128,36	48.128,36	156.910,03	
FUNZIONE 4 - FUNZIONI DI ISTRUZIONE PUBBLICA							
	Rs	7.751,80	7.750,00	0,00	0,00	7.750,00	-1,80
	Cp	221.354,44	119.406,02	97.260,68	97.260,68	216.666,70	-4.687,74
	T	229.106,24	127.156,02		97.260,68	224.416,70	

Funzione 8 - Funzioni nel campo della Viabilità e dei Trasporti

Servizio 1 - Viabilità, circolazione stradale e servizi connessi

1080101000	11095 - RETRIBUZIONE PERSONALE COMANDATO SERVIZIO STRADE - COMUNE DI NAVE	2.248,00	2.019,16	0,00	0,00	2.019,16	-228,84
1080101		3.985,00	1.737,00	2.019,16	2.019,16	3.756,16	-228,84
	T	6.233,00	3.756,16		2.019,16	5.775,32	
10801010200	11096 - CONTRIBUTI PERSONALE COMANDATO SERVIZIO STRADE - COMUNE DI NAVE	602,60	536,91	0,00	0,00	536,91	-65,69
1080101		1.064,00	461,40	536,91	536,91	998,31	-65,69
	T	1.666,60	998,31	536,91	536,91	1.535,22	
10801010300	11097 - RETRIBUZIONE PERSONALE COMANDATO SERVIZIO STRADE - COMUNE DI CAINO	4.098,20	1.323,75	0,00	0,00	1.323,75	-2.774,45
1080101		3.050,00	1.135,00	1.915,00	1.915,00	3.050,00	0,00
	T	7.148,20	2.458,75	1.915,00	1.915,00	4.373,75	

Capitolo e Art.	Descrizione	Stanziamenti definitivi di Bilancio		Determinazioni del Consiglio		Residui da riportare		Impegni		Minori Spese	
10801010400	11098 - CONTRIBUTI PERSONALE COMANDATO SERVIZIO STRADE - COMUNE DI CAINO	Rs	959,39	359,02	0,00	359,02	0,00	359,02	-600,37		
		Cp	796,00	307,70	486,30	796,00	486,30	796,00	0,00		
1080101		T	1.755,39	666,72	486,30	1.155,02	486,30	1.155,02			
PERSONALE											
		Rs	7.908,19	4.238,84	0,00	4.238,84	0,00	4.238,84	-3.669,35		
		Cp	8.895,00	3.641,10	4.959,37	8.600,47	4.959,37	8.600,47	-294,53		
		T	16.803,19	7.879,94	4.959,37	12.839,31	4.959,37	12.839,31			
SPESE AUTOMEZZI SERVIZIO VIABILITA'											
10801030101		Rs	0,00	0,00	0,00	0,00	0,00	0,00	0,00		
1080103		Cp	1.000,00	813,00	0,00	813,00	0,00	813,00	-187,00		
		T	1.000,00	813,00	0,00	813,00	0,00	813,00			
PRESTAZIONE DI SERVIZI											
		Rs	0,00	0,00	0,00	0,00	0,00	0,00	0,00		
		Cp	1.000,00	813,00	0,00	813,00	0,00	813,00	-187,00		
		T	1.000,00	813,00	0,00	813,00	0,00	813,00			
2001 - TRASFERIMENTO AL COMUNE DI NAVE MAGGIOR CONTRIBUTO PER STRADE											
10801050500		Rs	0,00	0,00	0,00	0,00	0,00	0,00	0,00		
1080105		Cp	17.209,00	0,00	17.209,00	17.209,00	17.209,00	17.209,00	0,00		
		T	17.209,00	0,00	17.209,00	17.209,00	17.209,00	17.209,00			
2102 - TRASFERIMENTO AL COMUNE DI CAINO PER MAGGIOR CONTRIBUTO STRADE											
10801050600		Rs	1.963,00	0,00	0,00	1.963,00	1.963,00	1.963,00	0,00		
1080105		Cp	3.725,00	0,00	3.725,00	3.725,00	3.725,00	3.725,00	0,00		
		T	5.688,00	0,00	5.688,00	5.688,00	5.688,00	5.688,00			
TRASFERIMENTI											
		Rs	1.963,00	0,00	0,00	1.963,00	1.963,00	1.963,00	0,00		
		Cp	20.934,00	0,00	20.934,00	20.934,00	20.934,00	20.934,00	0,00		
		T	22.897,00	0,00	22.897,00	22.897,00	22.897,00	22.897,00			
1942 - INTERESSI PASSIVI SU MUTUI CONTRATTI CON ISTITUTI DI CREDITO PRIVATI PER SERVIZIO VIABILITA'											
10801060200		Rs	0,00	0,00	0,00	0,00	0,00	0,00	0,00		
1080106		Cp	6.500,00	4.869,45	4.869,45	4.869,45	4.869,45	4.869,45	-1.630,55		
		T	6.500,00	4.869,45	4.869,45	4.869,45	4.869,45	4.869,45			

Capitolo e Art.	Descrizione	Stanziam. definitivi di Bilancio	Pagamenti	Residui da riportare	Impegni	Minori Spese
INTERESSI PASSIVI E ONERI FINANZIARI DIVERSI						
		Rs	0,00	0,00	0,00	0,00
		Cp	6.500,00	0,00	4.869,45	-1.630,55
		T	6.500,00	0,00	4.869,45	
10801070100	20017 - IRAP	Rs	381,82	0,00	370,08	-11,74
		Cp	597,00	194,23	483,71	-113,29
		T	978,82	194,23	853,79	
IMPOSTE E TASSE						
		Rs	381,82	0,00	370,08	-11,74
		Cp	597,00	194,23	483,71	-113,29
		T	978,82	194,23	853,79	
SERVIZIO 1 - VIABILITÀ, CIRCOLAZIONE STRADALE E SERVIZI CONNESSI						
		Rs	10.253,01	1.963,00	6.571,92	-3.681,09
		Cp	37.926,00	26.087,60	35.700,63	-2.225,37
		T	48.179,01	28.050,60	42.272,55	

Servizio 2 - Illuminazione pubblica e servizi connessi

10802010100	11099 - RETRIBUZIONE PERSONALE COMANDATO SERVIZIO ILLUMINAZIONE PUBBLICA - COMUNE DI NAVE	Rs	674,90	0,00	605,75	-69,15
		Cp	1.196,00	605,75	1.126,85	-69,15
		T	1.870,90	605,75	1.732,60	
10802010200	11100 - CONTRIBUTI PERSONALE COMANDATO SERVIZIO ILLUMINAZIONE PUBBLICA - COMUNE DI NAVE	Rs	180,10	0,00	161,32	-18,78
		Cp	319,00	161,32	300,22	-18,78
		T	499,10	161,32	461,54	
10802010300	11101 - RETRIBUZIONE PERSONALE COMANDATO SERVIZIO ILLUMINAZIONE PUBBLICA - COMUNE DI CAINO	Rs	919,63	0,00	264,75	-654,88
		Cp	630,00	403,00	630,00	0,00
		T	1.549,63	403,00	894,75	
10802010400	11102 - CONTRIBUTI PERSONALE COMANDATO SERVIZIO DI ILLUMINAZIONE PUBBLICA - COMUNE DI CAINO	Rs	220,88	0,00	71,80	-149,08
		Cp	165,00	103,46	165,00	0,00
		T	385,88	103,46	236,80	

Capitolo e Art.	Descrizione	Stanziamanti definitivi di Bilancio		Determinazioni del Consiglio		Residui da riportare		Impegni		Minori Spese	
		Pagamenti	Residui da riportare	Impegni	Residui da riportare	Impegni	Minori Spese				
PERSONALE											
		Rs	1.995,51	1.103,62	0,00	1.103,62	0,00	1.103,62	-891,89		
		Cp	2.310,00	948,54	1.273,53	2.222,07	1.273,53	2.222,07	-87,93		
		T	4.305,51	2.052,16	1.273,53	3.325,69	1.273,53	3.325,69			
10802030100	1937 - ENERGIA ELETTRICA PER ILLUMINAZIONE PUBBLICA	Rs	226.423,83	70.305,09	155.358,95	225.664,04	155.358,95	225.664,04	-759,79		
1080203		Cp	226.500,00	40.989,03	185.510,97	226.500,00	185.510,97	226.500,00	0,00		
		T	452.923,83	111.294,12	340.869,92	452.164,04	340.869,92	452.164,04			
10802030200	1938 - MANUTENZIONE ORDINARIA IMPIANTI DI PUBBLICA ILLUMINAZIONE	Rs	11.070,17	8.065,31	3.004,81	11.070,12	3.004,81	11.070,12	-0,05		
1080203		Cp	10.000,00	9.377,20	622,80	10.000,00	622,80	10.000,00	0,00		
		T	21.070,17	17.442,51	3.627,61	21.070,12	3.627,61	21.070,12			
PRESTAZIONE DI SERVIZI											
		Rs	237.494,00	78.370,40	158.363,76	236.734,16	158.363,76	236.734,16	-759,84		
		Cp	236.500,00	50.366,23	186.133,77	236.500,00	186.133,77	236.500,00	0,00		
		T	473.994,00	128.736,63	344.497,53	473.234,16	344.497,53	473.234,16			
10802070100	20022 - I.R.A.P.	Rs	142,79	73,99	0,00	73,99	0,00	73,99	-68,80		
1080207		Cp	155,00	63,59	91,41	155,00	91,41	155,00	0,00		
		T	297,79	137,58	91,41	228,99	91,41	228,99			
IMPOSTE E TASSE											
		Rs	142,79	73,99	0,00	73,99	0,00	73,99	-68,80		
		Cp	155,00	63,59	91,41	155,00	91,41	155,00	0,00		
		T	297,79	137,58	91,41	228,99	91,41	228,99			
SERVIZIO 2 - ILLUMINAZIONE PUBBLICA E SERVIZI CONNESSI											
		Rs	239.632,30	79.548,01	158.363,76	237.911,77	158.363,76	237.911,77	-1.720,53		
		Cp	238.965,00	51.378,36	187.498,71	238.877,07	187.498,71	238.877,07	-87,93		
		T	478.597,30	130.926,37	345.862,47	476.788,84	345.862,47	476.788,84			

Capitolo e Art.	Descrizione	Stanziamenti definitivi di Bilancio		Determinazioni del Consiglio		Minori Spese	
		Pagamenti	Residui da riportare	Impegni			
SERVIZIO 1 - VIABILITÀ, CIRCOLAZIONE STRADALE E SERVIZI CONNESSI							
	Rs	10.253,01	4.608,92	1.963,00	6.571,92	-3.681,09	
	Cp	37.926,00	9.613,03	26.087,60	35.700,63	-2.225,37	
	Cs	48.179,01	14.221,95				
	T			28.050,60	42.272,55		
SERVIZIO 2 - ILLUMINAZIONE PUBBLICA E SERVIZI CONNESSI							
	Rs	239.632,30	79.548,01	158.363,76	237.911,77	-1.720,53	
	Cp	238.965,00	51.378,36	187.498,71	238.877,07	-87,93	
	Cs	478.597,30	130.926,37				
	T			345.862,47	476.788,84		
FUNZIONE 8 - FUNZIONI NEL CAMPO DELLA VIABILITÀ E DEI TRASPORTI							
	Rs	249.885,31	84.156,93	160.326,76	244.483,69	-5.401,62	
	Cp	276.891,00	60.991,39	213.586,31	274.577,70	-2.313,30	
	T	526.776,31	145.148,32	373.913,07	519.061,39		

Funzione 9 - Funzioni riguardanti la gestione del Territorio e dell'Ambiente

Servizio 4 - Servizio idrico integrato

10904010100 1090401	11091 - RETRIBUZIONE PERSONALE COMANDATO SERVIZIO IDRICO INTEGRATO - COMUNE DI NAVE	Rs	1.124,50	1.009,58	0,00	1.009,58	-114,92
		Cp	1.993,00	868,50	1.009,58	1.878,08	-114,92
		T	3.117,50	1.878,08	1.009,58	2.887,66	
10904010200 1090401	11092 - CONTRIBUTI PERSONALE COMANDATO SERVIZIO IDRICO INTEGRATO - COMUNE DI NAVE	Rs	300,58	269,04	0,00	269,04	-31,54
		Cp	532,00	231,42	269,04	500,46	-31,54
		T	832,58	500,46	269,04	769,50	
10904010300 1090401	11093 - RETRIBUZIONE PERSONALE COMANDATO SERVIZIO IDRICO INTEGRATO - COMUNE DI CAINO	Rs	16.674,10	661,88	0,00	661,88	-16.012,22
		Cp	4.450,00	567,50	3.882,50	4.450,00	0,00
		T	21.124,10	1.229,38	3.882,50	5.111,88	
10904010400 1090401	11094 - CONTRIBUTI PERSONALE COMANDATO SERVIZIO IDRICO INTEGRATO - COMUNE DI CAINO	Rs	3.959,69	179,51	0,00	179,51	-3.780,18
		Cp	1.094,00	153,85	940,15	1.094,00	0,00
		T	5.053,69	333,36	940,15	1.273,51	

Capitolo e Art.	Descrizione	Stanziam. definitivi di Bilancio	Pagamenti	Residui da riportare	Impegni	Minori Spese
PERSONALE						
		Rs	22.058,87	0,00	2.120,01	-19.938,86
		Cp	8.069,00	6.101,27	7.922,54	-146,46
		T	30.127,87	6.101,27	10.042,55	
10904060100	1694 - INTERESSI PASSIVI PER MUTUI ACQUEDOTTO DA CASSA DEPOSITI E PRESTITI	Rs	1.001,67	999,62	999,62	-2,05
1090406		Cp	16.417,00	0,00	16.416,42	-0,58
		T	17.418,67	999,62	17.416,04	
10904060300	1723 - INTERESSI PASSIVI PER MUTUI FOGNATURA A CASSA DEPOSITI E PRESTITI	Rs	4.167,91	0,00	4.166,86	-1,05
1090406		Cp	6.236,00	0,00	4.954,38	-1.281,62
		T	10.403,91	4.166,86	9.121,24	
10904060500	11723 - INTERESSI PASSIVI SU B.O.C. CONTRATTI PER INVESTIMENTI FUNZIONE 9 - SERVIZIO IDRICO INTEGRATO (RIORDINO RETE FOGNARIA)	Rs	0,00	0,00	0,00	0,00
1090406		Cp	428,07	0,00	428,07	0,00
		T	428,07	0,00	428,07	
INTERESSI PASSIVI E ONERI FINANZIARI DIVERSI						
		Rs	5.169,58	5.166,48	5.166,48	-3,10
		Cp	23.081,07	0,00	21.798,87	-1.282,20
		T	28.250,65	5.166,48	26.965,35	
10904070100	20021 - IRAP	Rs	1.524,69	0,00	142,07	-1.382,62
1090407		Cp	547,00	424,94	547,00	0,00
		T	2.071,69	424,94	689,07	
IMPOSTE E TASSE						
		Rs	1.524,69	0,00	142,07	-1.382,62
		Cp	547,00	424,94	547,00	0,00
		T	2.071,69	424,94	689,07	
SERVIZIO 4 - SERVIZIO IDRICO INTEGRATO						
		Rs	28.753,14	5.166,48	7.428,56	-21.324,58
		Cp	31.697,07	6.526,21	30.268,41	-1.428,66
		T	60.450,21	11.692,69	37.696,97	

Capitolo e Art.	Descrizione	Stanziam. definitivi di Bilancio	Pagamenti	Residui da riportare	Impegni	Minori Spese
Servizio 5 - Servizio smaltimento rifiuti						
10905010100	11067 - RETRIBUZIONE PERSONALE COMANDATO SERVIZIO SMALTIMENTO RIFIUTI - COMUNE DI NAVE	Rs 6.506,18	6.413,85	0,00	6.413,85	-92,33
1090501		Cp 12.023,00	5.516,82	6.413,85	11.930,67	-92,33
		T 18.529,18	11.930,67	6.413,85	18.344,52	
10905010200	11068 - CONTRIBUTI PERSONALE COMANDATO SERVIZIO SMALTIMENTO RIFIUTI - COMUNE DI NAVE	Rs 1.739,26	1.708,06	0,00	1.708,06	-31,20
1090501		Cp 3.208,00	1.468,74	1.708,06	3.176,80	-31,20
		T 4.947,26	3.176,80	1.708,06	4.884,86	
10905010300	11069 - RETRIBUZIONE PERSONALE COMANDATO SERVIZIO SMALTIMENTO RIFIUTI - COMUNE DI CAINO	Rs 7.446,43	2.647,51	0,00	2.647,51	-4.798,92
1090501		Cp 5.950,00	2.270,00	3.680,00	5.950,00	0,00
		T 13.396,43	4.917,51	3.680,00	8.597,51	
10905010400	11070 - CONTRIBUTI PERSONALE COMANDATO SERVIZIO SMALTIMENTO RIFIUTI - COMUNE DI CAINO	Rs 1.708,74	718,03	0,00	718,03	-990,71
1090501		Cp 1.550,00	615,40	934,60	1.550,00	0,00
		T 3.258,74	1.333,43	934,60	2.268,03	
PERSONALE						
10905030100	1736 - CANONE APPALTO SERVIZIO SMALTIMENTO RIFIUTI NETTEZZA URBANA	Rs 17.400,61	11.487,45	0,00	11.487,45	-5.913,16
1090503		Cp 22.731,00	9.870,96	12.736,51	22.607,47	-123,53
		T 40.131,61	21.358,41	12.736,51	34.094,92	
10905030100	1736 - CANONE APPALTO SERVIZIO SMALTIMENTO RIFIUTI NETTEZZA URBANA	Rs 380.791,74	342.750,74	0,00	342.750,74	-38.041,00
1090503		Cp 1.454.519,00	1.092.871,75	342.789,94	1.435.661,69	-18.857,31
		T 1.835.310,74	1.435.622,49	342.789,94	1.778.412,43	
10905030400	9301 - GESTIONE SERVIZIO NETTEZZA URBANA (ENEL, ACQUA, SPESE VARIE)	Rs 438,00	438,00	0,00	438,00	0,00
1090503		Cp 2.791,58	2.791,38	0,00	2.791,38	-0,20
		T 3.229,58	3.229,38	0,00	3.229,38	
10905030800	1739 - INIZIATIVE PER IL POTENZIAMENTO DELLA RACCOLTA DIFFERENZIATA	Rs 0,00	0,00	0,00	0,00	0,00
1090503		Cp 176,00	175,68	0,00	175,68	-0,32
		T 176,00	175,68	0,00	175,68	

Capitolo e Art.	Descrizione	Stanziamanti definitivi di Bilancio		Determinazioni del Consiglio		Residui da riportare		Impegni		Minori Spese	
				Pagamenti							
PRESTAZIONE DI SERVIZI											
		Rs	381.229,74	343.188,74	0,00	343.188,74	0,00	343.188,74	-38.041,00		
		Cp	1.457.486,58	1.095.838,81	342.789,94	1.438.628,75			-18.857,83		
		T	1.838.716,32	1.439.027,55	342.789,94	1.781.817,49					
10905040100	1500 - RIMBORSO PER UTILIZZO BENI DI PROPRIETA' DEL COMUNE DI NAVE (LOCALI SEDE, SOFTWARE, COSTI PROMISCUI E AMMORTAMENTI)	Rs	0,00	0,00	0,00	0,00	0,00	0,00	0,00		
		Cp	30,00	0,00	30,00	30,00	30,00	30,00	0,00		
		T	30,00	0,00	30,00	30,00	30,00	30,00	0,00		
UTILIZZO DI BENI DI TERZI											
		Rs	0,00	0,00	0,00	0,00	0,00	0,00	0,00		
		Cp	30,00	0,00	30,00	30,00	30,00	30,00	0,00		
		T	30,00	0,00	30,00	30,00	30,00	30,00	0,00		
1740 - CONTRIBUTO SENSIBILIZZAZIONE RACCOLTA DIFFERENZIATA											
10905050100		Rs	0,00	0,00	0,00	0,00	0,00	0,00	0,00		
		Cp	3.000,00	0,00	3.000,00	3.000,00	3.000,00	3.000,00	0,00		
		T	3.000,00	0,00	3.000,00	3.000,00	3.000,00	3.000,00	0,00		
TRASFERIMENTI											
		Rs	0,00	0,00	0,00	0,00	0,00	0,00	0,00		
		Cp	3.000,00	0,00	3.000,00	3.000,00	3.000,00	3.000,00	0,00		
		T	3.000,00	0,00	3.000,00	3.000,00	3.000,00	3.000,00	0,00		
20018 - I.R.A.P.											
10905070100		Rs	1.817,83	770,22	287,55	1.057,77	287,55	1.057,77	-760,06		
		Cp	1.526,00	661,88	864,12	1.526,00	864,12	1.526,00	0,00		
		T	3.343,83	1.432,10	1.151,67	2.583,77	1.151,67	2.583,77			
IMPOSTE E TASSE											
		Rs	1.817,83	770,22	287,55	1.057,77	287,55	1.057,77	-760,06		
		Cp	1.526,00	661,88	864,12	1.526,00	864,12	1.526,00	0,00		
		T	3.343,83	1.432,10	1.151,67	2.583,77	1.151,67	2.583,77			
SERVIZIO 5 - SERVIZIO SMALTIMENTO RIFIUTI											
		Rs	400.448,18	355.446,41	287,55	355.733,96	287,55	355.733,96	-44.714,22		
		Cp	1.484.773,58	1.106.371,65	359.420,57	1.465.792,22	359.420,57	1.465.792,22	-18.981,36		
		T	1.885.221,76	1.461.818,06	359.708,12	1.821.526,18	359.708,12	1.821.526,18			

Capitolo e Art.	Descrizione	Stanziam. definitivi di Bilancio	Pagamenti	Residui da riportare	Impegni	Minori Spese
SERVIZIO 4 - SERVIZIO IDRICO INTEGRATO						
Rs	28.753,14	2.262,08	5.166,48	7.428,56	-21.324,58	
Cp	31.697,07	23.742,20	6.526,21	30.268,41	-1.428,66	
Cs	60.450,21	26.004,28				
T			11.692,69	37.696,97		
SERVIZIO 5 - SERVIZIO SMALTIMENTO RIFIUTI						
Rs	400.448,18	355.446,41	287,55	355.733,96	-44.714,22	
Cp	1.484.773,58	1.106.371,65	359.420,57	1.465.792,22	-18.981,36	
Cs	1.885.221,76	1.461.818,06				
T			359.708,12	1.821.526,18		
FUNZIONE 9 - FUNZIONI RIGUARDANTI LA GESTIONE DEL TERRITORIO E DELL'AMBIENTE						
Rs	429.201,32	357.708,49	5.454,03	363.162,52	-66.038,80	
Cp	1.516.470,65	1.130.113,85	365.946,78	1.496.060,63	-20.410,02	
T	1.945.671,97	1.487.822,34	371.400,81	1.859.223,15		

Funzione 10 - Funzioni nel settore Sociale

Servizio 1 - Asili nido, servizi per l'infanzia e per i minori

11001010100						
11078 - RETRIBUZIONE PERSONALE COMANDATO ASILO - COMUNE DI NAVE						
Rs	68.076,22	67.242,21	834,01	68.076,22	0,00	
Cp	60.191,00	55.181,09	5.009,91	60.191,00	0,00	
T	128.267,22	122.423,30	5.843,92	128.267,22		
11001010200						
11079 - CONTRIBUTI PERSONALE COMANDATO ASILO NIDO - COMUNE DI NAVE						
Rs	19.299,25	17.789,55	975,59	18.765,14	-534,11	
Cp	17.200,00	14.677,62	2.522,38	17.200,00	0,00	
T	36.499,25	32.467,17	3.497,97	35.965,14		
PERSONALE						
9402 - SPESE DI MANUTENZIONE E FUNZIONAMENTO DELL'ASILO NIDO - ACQUISTO DI BENI DI CONSUMO PER SPESE VARIE ED INT. LUDICO DIDATTICI (RILEVANTE AI FINI IVA)						
Rs	996,83	996,83	0,00	996,83	0,00	
Cp	353,00	352,90	0,00	352,90	-0,10	
T	1.349,83	1.349,73	0,00	1.349,73		

Capitolo e Art.	Descrizione	Stanziamenti definitivi di Bilancio		Pagamenti	Determinazioni del Consiglio		Impegni	Minori Spese
		Rs	Cp		Residui da riportare			
ACQUISTO DI BENI DI CONSUMO E/O DI MATERIE PRIME								
11001030200	9401- SPESE MANTENIMENTO E FUNZIONAMENTO ASILO NIDO: ILLUMINAZIONE, ACQUA E TELEFONO (SERVIZIO RILEVANTE AI FINI IVA)	Rs	996,83	996,83	0,00	996,83	0,00	0,00
		Cp	353,00	352,90	0,00	352,90		-0,10
1100103		T	1.349,83	1.349,73	0,00	1.349,73		
		Rs	4.224,23	768,39	105,50	873,89		-3.350,34
		Cp	4.850,00	3.540,24	1.309,76	4.850,00		0,00
		T	9.074,23	4.308,63	1.415,26	5.723,89		
11001030300	9404 - GESTIONE ASILO NIDO - SERVIZIO MENSA ED ALTRE PRESTAZIONI DI SERVIZI (RILEVANTE AI FINI IVA)	Rs	7.890,81	7.886,01	0,00	7.886,01		-4,80
		Cp	13.600,00	2.564,74	11.034,97	13.599,71		-0,29
1100103		T	21.490,81	10.450,75	11.034,97	21.485,72		
PRESTAZIONE DI SERVIZI								
		Rs	12.115,04	8.654,40	105,50	8.759,90		-3.355,14
		Cp	18.450,00	6.104,98	12.344,73	18.449,71		-0,29
		T	30.565,04	14.759,38	12.450,23	27.209,61		
11001040100	9403 - SPESE DI MANTENIMENTO E FUNZIONAMENTO ASILO NIDO COMUNALE - RISCALDAMENTO E SPESE CONDOMINIALI	Rs	14.890,50	8.135,75	6.754,75	14.890,50		0,00
		Cp	4.000,00	0,00	4.000,00	4.000,00		0,00
1100104		T	18.890,50	8.135,75	10.754,75	18.890,50		
11001040200	1700 - RIMBORSO PER UTILIZZO BENI DI PROPRIETA' DEL COMUNE DI NAVE (SEDE, SOFTWARE, ECC.)	Rs	0,00	0,00	0,00	0,00		0,00
		Cp	58,00	0,00	58,00	58,00		0,00
1100104		T	58,00	0,00	58,00	58,00		
11001040300	1701 - UTILIZZO BENI MOBILI DI PROPRIETA' DEL COMUNE DI NAVE PER SERVIZIO ASILO NIDO (MANUTENZIONI ORDINARIE)	Rs	2.500,00	0,00	2.500,00	2.500,00		0,00
		Cp	1.460,00	0,00	1.460,00	1.460,00		0,00
1100104		T	3.960,00	0,00	3.960,00	3.960,00		
UTILIZZO DI BENI DI TERZI								
		Rs	17.390,50	8.135,75	9.254,75	17.390,50		0,00
		Cp	5.518,00	0,00	5.518,00	5.518,00		0,00
		T	22.908,50	8.135,75	14.772,75	22.908,50		
11001050500	2103 - TRASFERIMENTO AL COMUNE DI CAINO MAGGIOR CONTRIBUTO SERVIZIO ASILO NIDO	Rs	441,00	0,00	441,00	441,00		0,00
		Cp	634,00	0,00	634,00	634,00		0,00
1100105		T	1.075,00	0,00	1.075,00	1.075,00		

Capitolo e Art.	Descrizione	Stanziam. definitivi di Bilancio	Pagamenti	Residui da riportare	Impegni	Minori Spese
11001050600	1790 - TRASFERIMENTO ALLA FONDAZIONE GIOVANNI XXIII A COPERTURA RATE MUTUO CONTRATTO PER MANUTENZIONE IMMOBILE ASILO NIDO	Rs 0,00	0,00	0,00	0,00	0,00
1100105		Cp 7.421,00	7.420,80	0,00	7.420,80	-0,20
		T 7.421,00	7.420,80	0,00	7.420,80	
TRASFERIMENTI						
		Rs 441,00	0,00	441,00	441,00	0,00
		Cp 8.055,00	7.420,80	634,00	8.054,80	-0,20
		T 8.496,00	7.420,80	1.075,00	8.495,80	
20013 - I.R.A.P.						
11001070100		Rs 2.624,72	0,00	0,00	0,00	-2.624,72
1100107		Cp 5.456,00	2.324,17	3.131,83	5.456,00	0,00
		T 8.080,72	2.324,17	3.131,83	5.456,00	
IMPOSTE E TASSE						
		Rs 2.624,72	0,00	0,00	0,00	-2.624,72
		Cp 5.456,00	2.324,17	3.131,83	5.456,00	0,00
		T 8.080,72	2.324,17	3.131,83	5.456,00	
9421 - RIMBORSO RETTE UTENTI ASILO NIDO						
11001080100		Rs 1.354,00	1.253,71	0,00	1.253,71	-100,29
1100108		Cp 0,00	0,00	0,00	0,00	0,00
		T 1.354,00	1.253,71	0,00	1.253,71	
ONERI STRAORDINARI DELLA GESTIONE CORRENTE						
		Rs 1.354,00	1.253,71	0,00	1.253,71	-100,29
		Cp 0,00	0,00	0,00	0,00	0,00
		T 1.354,00	1.253,71	0,00	1.253,71	
SERVIZIO 1 - ASILI NIDO, SERVIZI PER L'INFANZIA E PER I MINORI						
		Rs 122.297,56	104.072,45	11.610,85	115.683,30	-6.614,26
		Cp 115.223,00	86.061,56	29.160,85	115.222,41	-0,59
		T 237.520,56	190.134,01	40.771,70	230.905,71	
Servizio 2 - Servizi di prevenzione e riabilitazione						
11107 - RETRIBUZIONE PERSONALE COMANDATO SERVIZIO MINORI - COMUNE DI NAVE						
11002010100		Rs 4.456,24	4.384,55	0,00	4.384,55	-71,69
1100201		Cp 5.358,00	3.771,54	0,00	3.771,54	-1.586,46
		T 9.814,24	8.156,09	0,00	8.156,09	

Capitolo e Art.	Descrizione	Stanziam. definitivi di Bilancio		Determinazioni del Consiglio		Minori Spese	
				Pagamenti	Residui da riportare	Impegni	
11002010200	11108 - CONTRIBUTI PERSONALE COMANDATO SERVIZIO MINORI - COMUNE DI NAVE	Rs	1.410,69	1.167,70	0,00	1.167,70	-242,99
		Cp	1.476,00	1.004,16	0,00	1.004,16	-471,84
1100201		T	2.886,69	2.171,86	0,00	2.171,86	
PERSONALE							
		Rs	5.866,93	5.552,25	0,00	5.552,25	-314,68
		Cp	6.834,00	4.775,70	0,00	4.775,70	-2.058,30
		T	12.700,93	10.327,95	0,00	10.327,95	
11002050100	1907 - ATTIVITA' DI PROMOZIONE SUL TERRITORIO E DI APOGGIO AL VOLONTARIATO (TRASFERIMENTI A COMITATI ED ASSOCIAZIONI)	Rs	1.767,00	1.767,00	0,00	1.767,00	0,00
1100205		Cp	3.800,00	900,00	2.900,00	3.800,00	0,00
		T	5.567,00	2.667,00	2.900,00	5.567,00	
11002050200	9504 - QUOTA DI SOLIDARIETA' PER SERVIZI DELEGATI ED ALLA COMUNITA' MONTANA PER S.S.A. VALLE TROMPIA	Rs	0,00	0,00	0,00	0,00	0,00
1100205		Cp	5.000,00	5.000,00	0,00	5.000,00	0,00
		T	5.000,00	5.000,00	0,00	5.000,00	
TRASFERIMENTI							
		Rs	1.767,00	1.767,00	0,00	1.767,00	0,00
		Cp	8.800,00	5.900,00	2.900,00	8.800,00	0,00
		T	10.567,00	7.667,00	2.900,00	10.567,00	
11002070100	20024 - IRAP	Rs	113,09	113,09	0,00	113,09	0,00
1100207		Cp	311,00	311,00	0,00	311,00	0,00
		T	424,09	424,09	0,00	424,09	
IMPOSTE E TASSE							
		Rs	113,09	113,09	0,00	113,09	0,00
		Cp	311,00	311,00	0,00	311,00	0,00
		T	424,09	424,09	0,00	424,09	
SERVIZIO 2 - SERVIZI DI PREVENZIONE E RIABILITAZIONE							
		Rs	7.747,02	7.432,34	0,00	7.432,34	-314,68
		Cp	15.945,00	10.986,70	2.900,00	13.886,70	-2.058,30
		T	23.692,02	18.419,04	2.900,00	21.319,04	

Capitolo e Art.	Descrizione	Stanziamenti definitivi di Bilancio	Pagamenti	Determinazioni del Consiglio Residui da riportare	Impegni	Minori Spese
Servizio 3 - Strutture residenziali e di ricovero per anziani						
11003010100	11109 - RETRIBUZIONE PERSONALE COMANDATO VILLA ZANARDELLI - COMUNE DI NAVE	Rs 5.773,34	3.354,31	0,00	3.354,31	-2.419,03
1100301		Cp 4.351,00	2.884,02	0,00	2.884,02	-1.466,98
		T 10.124,34	6.238,33	0,00	6.238,33	
11003010200	11110 - CONTRIBUTI PERSONALE COMANDATO VILLA ZANARDELLI - COMUNE DI NAVE	Rs 1.555,32	892,34	0,00	892,34	-662,98
1100301		Cp 1.161,00	766,68	0,00	766,68	-394,32
		T 2.716,32	1.659,02	0,00	1.659,02	
PERSONALE						
11003030200	9552 - SPESE FUNZIONAMENTO VILLA ZANARDELLI (ACQUA, LUCE, GAS, TELEFONO)	Rs 897,40	240,90	0,00	240,90	-656,50
1100303		Cp 18.080,00	17.088,08	991,92	18.080,00	0,00
		T 18.977,40	17.328,98	991,92	18.320,90	
11003030300	9553 - INCARICO AMMINISTRATORE VILLA ZANARDELLI	Rs 1.205,36	1.205,36	0,00	1.205,36	0,00
1100303		Cp 0,00	0,00	0,00	0,00	0,00
		T 1.205,36	1.205,36	0,00	1.205,36	
11003030400	9554 - ATTIVITA' CULTURALI VILLA ZANARDELLI - PRESTAZIONI DI SERVIZI	Rs 4.950,00	4.950,00	0,00	4.950,00	0,00
1100303		Cp 7.896,00	7.895,68	0,00	7.895,68	-0,32
		T 12.846,00	12.845,68	0,00	12.845,68	
PRESTAZIONE DI SERVIZI						
11003050100	7550 - TRASFERIMENTI A COMITATI, ASSOCIAZIONI, GRUPPI PER ATTIVITA' CULTURALI	Rs 1.488,00	1.488,00	0,00	1.488,00	0,00
1100305		Cp 0,00	0,00	0,00	0,00	0,00
		T 1.488,00	1.488,00	0,00	1.488,00	

Capitolo e Art.	Descrizione	Stanziamenti definitivi di Bilancio		Determinazioni del Consiglio		Minori Spese	
		Pagamenti	Residui da riportare	Impegni	Impegni	Impegni	Impegni
11003050700 1100305	2104 - TRASFERIMENTO AL COMUNE DI CAINO MAGGIOR CONTRIBUTO PER SERVIZIO TRASFERITO DI GESTIONE C.S. "GIARDINETTO"	Rs	0,00	0,00	0,00	0,00	0,00
		Cp	796,00	796,00	796,00	796,00	0,00
		T	796,00	0,00	796,00	796,00	0,00
TRASFERIMENTI	Rs	1.488,00	1.488,00	1.488,00	1.488,00	0,00	0,00
	Cp	796,00	0,00	796,00	796,00	0,00	0,00
	T	2.284,00	1.488,00	1.488,00	2.284,00	0,00	0,00
11003070100 1100307	20025 - IRAP	Rs	287,07	285,12	285,12	285,12	-1,95
		Cp	276,00	245,14	245,14	245,14	-30,86
		T	563,07	530,26	530,26	530,26	0,00
IMPOSTE E TASSE	Rs	287,07	285,12	285,12	285,12	-1,95	
	Cp	276,00	245,14	245,14	245,14	-30,86	
	T	563,07	530,26	530,26	530,26	0,00	
11003080001 1100308	RIMBORSO CANONI D'AFFITTO NON DOVUTI	Rs	53,79	53,79	53,79	53,79	0,00
		Cp	0,00	0,00	0,00	0,00	0,00
		T	53,79	53,79	53,79	53,79	0,00
ONERI STRAORDINARI DELLA GESTIONE CORRENTE	Rs	53,79	53,79	53,79	53,79	0,00	
	Cp	0,00	0,00	0,00	0,00	0,00	
	T	53,79	53,79	53,79	53,79	0,00	
SERVIZIO 3 - STRUTTURE RESIDENZIALI E DI RICOVERO PER ANZIANI	Rs	16.210,28	12.469,82	12.469,82	12.469,82	-3.740,46	
	Cp	32.560,00	28.879,60	28.879,60	30.667,52	-1.892,48	
	T	48.770,28	41.349,42	41.349,42	43.137,34	0,00	
Servizio 4 - Assistenza, beneficenza pubblica e servizi diversi alla persona	Rs	38.330,23	28.704,26	28.704,26	28.704,26	-1.813,27	
	Cp	46.644,00	23.579,23	23.579,23	36.819,23	-9.824,77	
	T	84.974,23	52.283,49	52.283,49	73.336,19	0,00	

Capitolo e Art.	Descrizione	Stanziam. definitivi di Bilancio		Pagamenti	Determinazioni del Consiglio		Impegni	Minori Spese	
		Rs	Cp		Residui da riportare	Impegni		Residui da riportare	Spese
11004010200	11086 - CONTRIBUTI PERSONALE COMANDATO SERVIZIO SAD, IMMIGRATI, S.S. BASE, ISEE, INFORMAGIOVANI - COMUNE DI NAVE	10.248,57		7.614,56	0,00	7.614,56			-2.634,01
1100401		12.446,00		6.270,19	3.502,62	9.772,81			-2.673,19
		22.694,57		13.884,75	3.502,62	17.387,37			
11004010300	11087 - RETRIBUZIONE PERSONALE COMANDATO SERVIZIO SAD, IMMIGRATI, S.S. BASE, ISEE, INFORMAGIOVANI - COMUNE DI CAINO	13.049,05		3.608,21	97,66	3.705,87			-9.343,18
1100401		5.401,00		3.635,67	1.765,33	5.401,00			0,00
		18.450,05		7.243,88	1.862,99	9.106,87			
11004010400	11088 - CONTRIBUTI PERSONALE COMANDATO SERVIZIO SAD, IMMIGRATI, S.S. BASE, ISEE, INFORMAGIOVANI - COMUNE DI CAINO	3.153,95		978,01	65,38	1.043,39			-2.110,56
1100401		1.413,00		970,28	442,72	1.413,00			0,00
		4.566,95		1.948,29	508,10	2.456,39			
PERSONALE									
		64.781,80		40.905,04	7.975,74	48.880,78			-15.901,02
		65.904,00		34.455,37	18.950,67	53.406,04			-12.497,96
		130.685,80		75.360,41	26.926,41	102.286,82			
11004020300	9905 - SPESE PER SERVIZIO TRASPORTI ANZIANI (SAD) - CARBURANTE ED ALTRI BENI DI CONSUMO (SERVIZIO RILEVANTE AI FINI IVA)	0,00		0,00	0,00	0,00			0,00
1100402		8.040,00		7.660,63	0,00	7.660,63			-379,37
		8.040,00		7.660,63	0,00	7.660,63			
ACQUISTO DI BENI DI CONSUMO E/O DI MATERIE PRIME									
		0,00		0,00	0,00	0,00			0,00
		8.040,00		7.660,63	0,00	7.660,63			-379,37
		8.040,00		7.660,63	0,00	7.660,63			
11004030100	1881 - ASSISTENZA DOMICILIARE ANZIANI NAVE (SERVIZIO RILEVANTE AI FINI IVA) - PRESTAZIONI DI SERVIZI (TELESOCORSO)	1.228,74		395,08	0,00	395,08			-833,66
1100403		2.820,00		2.066,28	418,00	2.484,28			-335,72
		4.048,74		2.461,36	418,00	2.879,36			
11004030200	1887 - SPESE DI TRASPORTO ANZIANI - SPESE MANUTENZIONE E RIPARAZIONE AUTOMEZZI ADIBITI A SERVIZI ASSISTENZIALI (SERVIZIO RILEVANTE AI FINI IVA)	2.497,11		500,20	0,00	500,20			-1.996,91
1100403		9.300,00		3.864,11	512,40	4.376,51			-4.923,49
		11.797,11		4.364,31	512,40	4.876,71			
11004030300	7208 - SPESE PER SERVIZIO TRASPORTO ANZIANI - ONERI ASSICURATIVI ED ALTRI COSTI RELATIVI AI MEZZI DI TRASPORTO	1.409,89		1.409,89	0,00	1.409,89			0,00
1100403		3.300,00		1.931,16	1.351,91	3.283,07			-16,93
		4.709,89		3.341,05	1.351,91	4.692,96			

Capitolo e Art.	Descrizione	Stanziam. definitivi di Bilancio		Pagamenti	Determinazioni del Consiglio		Impegni	Minori Spese
		Rs	Cp		Residui da riportare			
11004030400	10402 - SERVIZIO MENSA ANZIANI A DOMICILIO (SERVIZIO IN APPALTO) (NESSUN INCASSO)	4.652,36	29.000,00	4.652,36	0,00	4.652,36	0,00	0,00
1100403		33.652,36	23.322,96	27.975,32	5.673,60	28.996,56	5.673,60	-3,44
					5.673,60	33.648,92		
11004030500	9910 - CENTRO SERVIZI LAVORO GIOVANI PARI OPPORTUNITA' - PRESTAZIONE DI SERVIZI PER ACCESSO AL LAVORO	495,50	273,00	141,86	65,50	207,36	207,36	-288,14
1100403		768,50	272,50	414,36	0,00	272,50	272,50	-0,50
					65,50	479,86		
11004031000	1882 - ASSISTENZA DOMICILIARE ANZIANI CAINO (SERVIZIO IN APPALTO) - PRESTAZIONI DI SERVIZI (SAD, TELESOCCORSO)	734,30	720,00	624,30	0,00	624,30	624,30	-110,00
1100403		1.454,30	540,00	1.164,30	96,00	636,00	96,00	-84,00
					96,00	1.260,30		
11004031100	1902 - INIZIATIVE A FAVORE DEGLI ANZIANI MENSA IN TRATTORIA (RILEVANTE AI FINI IVA)	712,77	1.500,00	126,35	0,00	126,35	126,35	-586,42
1100403		2.212,77	837,31	963,66	161,20	998,51	161,20	-501,49
					161,20	1.124,86		
11004031200	1883 - ASSISTENZA DOMICILIARE ANZIANI NAVE E CAINO (SENZA ENTRATA) - PRESTAZIONI DI SERVIZI (SAD)	7.128,15	26.307,00	5.183,24	0,00	5.183,24	0,00	-1.944,91
1100403		33.435,15	18.850,98	24.034,22	6.759,02	25.610,00	6.759,02	-697,00
					6.759,02	30.793,24		
PRESTAZIONE DI SERVIZI								
11004040200	1900 - RIMBORSO PER UTILIZZO BENI DI PROPRIETA' DEL COMUNE DI NAVE (SEDE, SOFTWARE, ECC.)	18.858,82	73.220,00	13.033,28	65,50	13.098,78	65,50	-5.760,04
1100404		92.078,82	51.685,30	64.718,58	14.972,13	66.657,43	14.972,13	-6.562,57
					15.037,63	79.756,21		
					0,00	0,00	0,00	0,00
					250,00	250,00	250,00	0,00
					250,00	250,00	250,00	0,00
UTILIZZO DI BENI DI TERZI								
					0,00	0,00	0,00	0,00
					250,00	250,00	250,00	0,00
					250,00	250,00	250,00	0,00
11004070100	10204 - SPESE TRASPORTO ANZIANI - IMPOSTA DI PROPRIETA'	0,00	381,00	0,00	0,00	0,00	0,00	0,00
1100407		381,00	380,77	380,77	0,00	380,77	0,00	-0,23
					0,00	380,77	0,00	

Capitolo e Art.	Descrizione	Stanziam. definitivi di Bilancio	Pagamenti	Determinazioni del Consiglio Residui da riportare	Impegni	Minori Spese
11004070200	20014 - IRAP	4.021,92	3.015,74	320,07	3.335,81	-686,11
1100407		3.194,00	2.313,26	880,74	3.194,00	0,00
		7.215,92	5.329,00	1.200,81	6.529,81	
	IMPOSTE E TASSE	4.021,92	3.015,74	320,07	3.335,81	-686,11
		3.575,00	2.694,03	880,74	3.574,77	-0,23
		7.596,92	5.709,77	1.200,81	6.910,58	
	SERVIZIO 4 - ASSISTENZA, BENEFICIENZA PUBBLICA E SERVIZI DIVERSI ALLA PERSONA	87.662,54	56.954,06	8.361,31	65.315,37	-22.347,17
		150.989,00	96.495,33	35.053,54	131.548,87	-19.440,13
		238.651,54	153.449,39	43.414,85	196.864,24	

Capitolo e Art.	Descrizione	Stanziam. definitivi di Bilancio	Pagamenti	Determinazioni del Consiglio	Residui da riportare	Impegni	Minori Spese
SERVIZIO 1 - ASILI NIDO, SERVIZI PER L'INFANZIA E PER I MINORI							
	Rs	122.297,56	104.072,45	11.610,85	115.683,30	-6.614,26	
	Cp	115.223,00	86.061,56	29.160,85	115.222,41	-0,59	
	Cs	237.520,56	190.134,01				
	T		40.771,70	230.905,71			
SERVIZIO 2 - SERVIZI DI PREVENZIONE E RIABILITAZIONE							
	Rs	7.747,02	7.432,34	0,00	7.432,34	-314,68	
	Cp	15.945,00	10.986,70	2.900,00	13.886,70	-2.058,30	
	Cs	23.692,02	18.419,04				
	T		2.900,00	21.319,04			
SERVIZIO 3 - STRUTTURE RESIDENZIALI E DI RICOVERO PER ANZIANI							
	Rs	16.210,28	12.469,82	0,00	12.469,82	-3.740,46	
	Cp	32.560,00	28.879,60	1.787,92	30.667,52	-1.892,48	
	Cs	48.770,28	41.349,42				
	T		1.787,92	43.137,34			
SERVIZIO 4 - ASSISTENZA, BENEFICENZA PUBBLICA E SERVIZI DIVERSI ALLA PERSONA							
	Rs	87.662,54	56.954,06	8.361,31	65.315,37	-22.347,17	
	Cp	150.989,00	96.495,33	35.053,54	131.548,87	-19.440,13	
	Cs	238.651,54	153.449,39				
	T		43.414,85	196.864,24			
FUNZIONE 10 - FUNZIONI NEL SETTORE SOCIALE							
	Rs	233.917,40	180.928,67	19.972,16	200.900,83	-33.016,57	
	Cp	314.717,00	222.423,19	68.902,31	291.325,50	-23.391,50	
	T	548.634,40	403.351,86	88.874,47	492.226,33		

Funzione 11 - Funzioni nel campo dello Sviluppo economico

Servizio 6 - Servizi relativi all'Artigianato

11106010100	11080 - RETRIBUZIONE PERSONALE COMANDATO SPORTELLO UNICO - COMUNE DI NAVE	Rs	10.281,72	9.237,18	217,67	9.454,85	-826,87
1110601		Cp	4.794,00	4.794,00	0,00	4.794,00	0,00
		T	15.075,72	14.031,18	217,67	14.248,85	
11106010200	11081 - CONTRIBUTI PERSONALE COMANDATO SPORTELLO UNICO - COMUNE DI NAVE	Rs	2.777,46	2.384,87	51,88	2.436,75	-340,71
1110601		Cp	1.279,00	1.278,36	0,00	1.278,36	-0,64
		T	4.056,46	3.663,23	51,88	3.715,11	

Capitolo e Art.	Descrizione	Stanziamenti definitivi di Bilancio		Determinazioni del Consiglio		Residui da riportare		Impegni		Minori Spese	
		Rs	Cp	T	Pagamenti	Rs	Cp	T	Impegni	Rs	Cp
PERSONALE											
		13.059,18	6.073,00	19.132,18	11.622,05	269,55	0,00	269,55	11.891,60	-1.167,58	-0,64
					6.072,36				6.072,36		
					17.694,41				17.963,96		
	1600 - RIMBORSO PER UTILIZZO DI BENI DI PROPRIETA' DEL COMUNE DI NAVE (LOCALI SEDE, SOFTWARE, ECC.)	0,00	25,00	25,00	0,00	0,00	25,00	25,00	0,00	0,00	0,00
11106040100											
	1110604				0,00				25,00		
UTILIZZO DI BENI DI TERZI											
		0,00	25,00	25,00	0,00	0,00	25,00	25,00	0,00	0,00	0,00
					0,00				25,00		
					0,00				25,00		
	20019 - I.R.A.P. (PERSONALE COMANDATO, CO.CO.CO. E INCARICHI)	1.050,78	407,00	1.457,78	785,65	18,50	0,00	18,50	804,15	-246,63	0,00
11106070100					407,00				407,00		
	1110607				1.192,65				1.211,15		
		1.050,78	407,00	1.457,78	785,65	18,50	0,00	18,50	804,15	-246,63	0,00
					407,00				407,00		
					1.192,65				1.211,15		
IMPOSTE E TASSE											
		14.109,96	6.505,00	20.614,96	12.407,70	288,05	25,00	313,05	12.695,75	-1.414,21	-0,64
					6.479,36				6.504,36		
					18.887,06				19.200,11		
	SERVIZIO 6 - SERVIZI RELATIVI ALL'ARTIGIANATO										
		14.109,96	6.505,00	20.614,96	12.407,70	288,05	25,00	313,05	12.695,75	-1.414,21	-0,64
					6.479,36				6.504,36		
					18.887,06				19.200,11		
	SERVIZIO 6 - SERVIZI RELATIVI ALL'ARTIGIANATO										
		14.109,96	6.505,00	20.614,96	12.407,70	288,05	25,00	313,05	12.695,75	-1.414,21	-0,64
					6.479,36				6.504,36		
					18.887,06				19.200,11		
	FUNZIONE 11 - FUNZIONI NEL CAMPO DELLO SVILUPPO ECONOMICO										
		14.109,96	6.505,00	20.614,96	12.407,70	288,05	25,00	313,05	12.695,75	-1.414,21	-0,64
					6.479,36				6.504,36		
					18.887,06				19.200,11		

Capitolo e Art.	Descrizione	Stanziamenti definitivi di Bilancio	Pagamenti	Determinazioni del Consiglio	Residui da riportare	Impegni	Minori Spese
-----------------	-------------	--	-----------	------------------------------	----------------------	---------	-----------------

Funzione 12 - Funzioni relative ai Servizi produttivi

Servizio 1 - Distribuzione Gas

112010100 1120101	11103 - RETRIBUZIONE PERSONALE COMANDATO SERVIZIO GAS METANO - COMUNE DI NAVE	Rs	307,80	276,88	0,00	276,88	-30,92
		Cp	546,00	238,20	276,88	515,08	-30,92
		T	853,80	515,08	276,88	791,96	
112010200 1120101	11104 - CONTRIBUTI PERSONALE COMANDATO SERVIZIO GAS METANO - COMUNE DI NAVE	Rs	82,16	73,98	0,00	73,98	-8,18
		Cp	146,00	63,84	73,98	137,82	-8,18
		T	228,16	137,82	73,98	211,80	
112010300 1120101	11105 - RETRIBUZIONE PERSONALE COMANDATO SERVIZIO GAS METANO - COMUNE DI CAINO	Rs	1.129,47	397,13	0,00	397,13	-732,34
		Cp	895,00	340,50	554,50	895,00	0,00
		T	2.024,47	737,63	554,50	1.292,13	
112010400 1120101	11106 - CONTRIBUTI PERSONALE COMANDATO SERVIZIO GAS METANO - COMUNE DI CAINO	Rs	263,82	107,70	0,00	107,70	-156,12
		Cp	234,00	92,31	141,69	234,00	0,00
		T	497,82	200,01	141,69	341,70	
PERSONALE		Rs	1.783,25	855,69	0,00	855,69	-927,56
		Cp	1.821,00	734,85	1.047,05	1.781,90	-39,10
		T	3.604,25	1.590,54	1.047,05	2.637,59	
112010500 1120105	2000 - RESTITUZIONE AL COMUNE DI NAVE MAGGIOR INTROITO CONVENZIONE DISTRIBUZIONE GAS METANO	Rs	208.677,77	0,00	208.677,77	208.677,77	0,00
		Cp	220.377,00	0,00	185.092,63	185.092,63	-35.284,37
		T	429.054,77	0,00	393.770,40	393.770,40	
11201050600 1120105	2100 - RESTITUZIONE AL COMUNE DI CAINO MAGGIOR INTROITO CONVENZIONE DISTRIBUZIONE GAS METANO	Rs	52.451,00	0,00	52.451,00	52.451,00	0,00
		Cp	39.773,00	0,00	39.773,00	39.773,00	0,00
		T	92.224,00	0,00	92.224,00	92.224,00	
TRASFERIMENTI		Rs	261.128,77	0,00	261.128,77	261.128,77	0,00
		Cp	260.150,00	0,00	224.865,63	224.865,63	-35.284,37
		T	521.278,77	0,00	485.994,40	485.994,40	

Conto del bilancio 2014 - Unione dei Comuni della Valle del Garza

Capitolo e Art.	Descrizione	Stanziamenti definitivi di Bilancio		Determinazioni del Consiglio		Minori Spese	
		Pagamenti	Residui da riportare	Impegni			
11201060100 1120106	2113 - INTERESSI PASSIVI MUTUI CONTRATTI PER ESTENDIMENTO RETE GAS METANO	Rs	0,00	0,00	0,00	0,00	0,00
		Cp	590,65	0,00	590,65	590,65	-0,35
		T	590,65		590,65	590,65	
INTERESSI PASSIVI E ONERI FINANZIARI DIVERSI		Rs	0,00	0,00	0,00	0,00	0,00
		Cp	590,65	0,00	590,65	590,65	-0,35
		T	590,65		590,65	590,65	
20023 - IRAP		Rs	117,06	57,29	0,00	57,29	-59,77
11201070100		Cp	120,00	49,19	70,81	120,00	0,00
1120107		T	237,06	106,48	70,81	177,29	
IMPOSTE E TASSE		Rs	117,06	57,29	0,00	57,29	-59,77
		Cp	120,00	49,19	70,81	120,00	0,00
		T	237,06	106,48	70,81	177,29	
SERVIZIO 1 - DISTRIBUZIONE GAS		Rs	263.029,08	912,98	261.128,77	262.041,75	-987,33
		Cp	262.682,00	1.374,69	225.983,49	227.358,18	-35.323,82
		T	525.711,08	2.287,67	487.112,26	489.399,93	
SERVIZIO 1 - DISTRIBUZIONE GAS		Rs	263.029,08	912,98	261.128,77	262.041,75	-987,33
		Cp	262.682,00	1.374,69	225.983,49	227.358,18	-35.323,82
		Cs	525.711,08	2.287,67			
		T			487.112,26	489.399,93	
FUNZIONE 12 - FUNZIONI RELATIVE AI SERVIZI PRODUTTIVI		Rs	263.029,08	912,98	261.128,77	262.041,75	-987,33
		Cp	262.682,00	1.374,69	225.983,49	227.358,18	-35.323,82
		T	525.711,08	2.287,67	487.112,26	489.399,93	

Capitolo e Art.	Descrizione	Determinazioni del Consiglio			Impegni	Minori Spese
		Stanziam. definitivi di Bilancio	Pagamenti	Residui da riportare		
FUNZIONE 1 - FUNZIONI GENERALI DI AMMINISTRAZIONE, DI GESTIONE E DI CONTROLLO						
	Rs	191.774,33	157.380,81	4.865,82	162.246,63	-29.527,70
	Cp	365.073,52	155.894,95	117.371,61	273.266,56	-91.806,96
	Cs	556.847,85	313.275,76			
	T		122.237,43		435.513,19	
FUNZIONE 3 - FUNZIONI DI POLIZIA LOCALE						
	Rs	182.333,60	120.381,95	45.695,36	166.077,31	-16.256,29
	Cp	364.083,35	98.710,71	179.940,50	278.651,21	-85.432,14
	Cs	546.416,95	219.092,66			
	T		225.635,86		444.728,52	
FUNZIONE 4 - FUNZIONI DI ISTRUZIONE PUBBLICA						
	Rs	7.751,80	7.750,00	0,00	7.750,00	-1,80
	Cp	221.354,44	119.406,02	97.260,68	216.666,70	-4.687,74
	Cs	229.106,24	127.156,02			
	T		97.260,68		224.416,70	
FUNZIONE 8 - FUNZIONI NEL CAMPO DELLA VIABILITÀ E DEI TRASPORTI						
	Rs	249.885,31	84.156,93	160.326,76	244.483,69	-5.401,62
	Cp	276.891,00	60.991,39	213.586,31	274.577,70	-2.313,30
	Cs	526.776,31	145.148,32			
	T		373.913,07		519.061,39	
FUNZIONE 9 - FUNZIONI RIGUARDANTI LA GESTIONE DEL TERRITORIO E DELL'AMBIENTE						
	Rs	429.201,32	357.708,49	5.454,03	363.162,52	-66.038,80
	Cp	1.516.470,65	1.130.113,85	365.946,78	1.496.060,63	-20.410,02
	Cs	1.945.671,97	1.487.822,34			
	T		371.400,81		1.859.223,15	
FUNZIONE 10 - FUNZIONI NEL SETTORE SOCIALE						
	Rs	233.917,40	180.928,67	19.972,16	200.900,83	-33.016,57
	Cp	314.717,00	222.423,19	68.902,31	291.325,50	-23.391,50
	Cs	548.634,40	403.351,86			
	T		88.874,47		492.226,33	
FUNZIONE 11 - FUNZIONI NEL CAMPO DELLO SVILUPPO ECONOMICO						
	Rs	14.109,96	12.407,70	288,05	12.695,75	-1.414,21
	Cp	6.505,00	6.479,36	25,00	6.504,36	-0,64
	Cs	20.614,96	18.887,06			
	T		313,05		19.200,11	

Capitolo e Art.	Descrizione	Stanziamenti definitivi di Bilancio	Pagamenti	Residui da riportare	Impegni	Minori Spese
FUNZIONE 12 - FUNZIONI RELATIVE AI SERVIZI PRODUTTIVI						
	Rs	263.029,08	912,98	261.128,77	262.041,75	-987,33
	Cp	262.682,00	1.374,69	225.983,49	227.358,18	-35.323,82
	Cs	525.711,08	2.287,67			
	T			487.112,26	489.399,93	
TITOLO 1 - SPESE CORRENTI						
	Rs	1.572.002,80	921.627,53	497.730,95	1.419.358,48	-152.644,32
	Cp	3.327.776,96	1.795.394,16	1.269.016,68	3.064.410,84	-263.366,12
	T	4.899.779,76	2.717.021,69	1.766.747,63	4.483.769,32	

Titolo 2 - Spese in Conto capitale

Funzione 1 - Funzioni generali di amministrazione, di gestione e di controllo

Servizio 8 - Altri Servizi generali

20108050400	3006 - ACQUISTO HARDWARE E SOFWARE PER PROGETTO SISCOTEL (FIN. CTR. REGIONALE CAP. 54018 € 30.000,00 - CONTR. COMUNI € 34.500,00)	Rs	557,78	0,00	0,00	0,00	-557,78
2010805		Cp	0,00	0,00	0,00	0,00	0,00
		T	557,78	0,00	0,00	0,00	
20108050600	3008 - ACQUISTO ATTREZZATURE INFORMATICHE PER COMUNE DI CAINO (FIN. CTR. COMUNE DI CAINO E: 54037)	Rs	502,96	0,00	0,00	0,00	-502,96
2010805		Cp	14.000,00	5.022,74	5.060,50	10.083,24	-3.916,76
		T	14.502,96	5.022,74	5.060,50	10.083,24	
20108050700	3010 - ACQUISTO HARDWARE, SOFTWARE E ATTREZZATURE VARIE D'UFFICIO	Rs	13.724,09	8.449,65	405,59	8.855,24	-4.868,85
2010805		Cp	18.000,00	5.235,33	11.003,96	16.239,29	-1.760,71
		T	31.724,09	13.684,98	11.409,55	25.094,53	
ACQUISIZIONE DI BENI MOBILI, MACCHINE ED ATTREZZATURE TECNICO-SCIENTIFICHE		Rs	14.784,83	8.449,65	405,59	8.855,24	-5.929,59
		Cp	32.000,00	10.258,07	16.064,46	26.322,53	-5.677,47
		T	46.784,83	18.707,72	16.470,05	35.177,77	

Capitolo e Art.	Descrizione	Stanziam. definitivi di Bilancio	Pagamenti	Residui da riportare	Impegni	Minori Spese
SERVIZIO 8 - ALTRI SERVIZI GENERALI						
	Rs	14.784,83	8.449,65	405,59	8.855,24	-5.929,59
	Cp	32.000,00	10.258,07	16.064,46	26.322,53	-5.677,47
	T	46.784,83	18.707,72	16.470,05	35.177,77	
SERVIZIO 8 - ALTRI SERVIZI GENERALI						
	Rs	14.784,83	8.449,65	405,59	8.855,24	-5.929,59
	Cp	32.000,00	10.258,07	16.064,46	26.322,53	-5.677,47
	Cs	46.784,83	18.707,72			
	T		18.707,72	16.470,05	35.177,77	
FUNZIONE 1 - FUNZIONI GENERALI DI AMMINISTRAZIONE, DI GESTIONE E DI CONTROLLO						
	Rs	14.784,83	8.449,65	405,59	8.855,24	-5.929,59
	Cp	32.000,00	10.258,07	16.064,46	26.322,53	-5.677,47
	T	46.784,83	18.707,72	16.470,05	35.177,77	

Funzione 3 - Funzioni di Polizia locale

Servizio 1 - Polizia municipale

20301050600	3405 - ACQUISTO APPARECCHIATURE ELETTRONICHE PER ACCERTAMENTO VIOLAZIONI IN MATERIA DI CIRCOLAZIONE STRADALE, INQUINAMENTO ECC. (ENTR.2093)	Rs	0,00	0,00	0,00	0,00	0,00
2030105		Cp	23.000,00	22.948,20	0,00	22.948,20	-51,80
		T	23.000,00	22.948,20	0,00	22.948,20	
20301051100	3411 - REALIZZAZIONE IMPIANTO FINALIZZATO ALLA VIDEOSORVEGLIANZA (FIN. CTR. REGIONE 52093)	Rs	1.248,71	0,00	0,00	0,00	-1.248,71
2030105		Cp	0,00	0,00	0,00	0,00	0,00
		T	1.248,71	0,00	0,00	0,00	
20301051200	3411 - REALIZZAZIONE IMPIANTO FINALIZZATO ALLA VIDEOSORVEGLIANZA (FINANZIATO CON AVANZO AMMINISTRAZIONE QUOTA NAVE)	Rs	11.601,50	8.349,00	0,00	8.349,00	-3.252,50
2030105		Cp	0,00	0,00	0,00	0,00	0,00
		T	11.601,50	8.349,00	0,00	8.349,00	
ACQUISIZIONE DI BENI MOBILI, MACCHINE ED ATTREZZATURE TECNICHE SCIENTIFICHE							
		Rs	12.850,21	8.349,00	0,00	8.349,00	-4.501,21
		Cp	23.000,00	22.948,20	0,00	22.948,20	-51,80
		T	35.850,21	31.297,20	0,00	31.297,20	

Capitolo e Art.	Descrizione	Stanziam. definitivi di Bilancio	Pagamenti	Residui da riportare	Impegni	Minori Spese
SERVIZIO 1 - POLIZIA MUNICIPALE						
	Rs	12.850,21	8.349,00	0,00	8.349,00	-4.501,21
	Cp	23.000,00	22.948,20	0,00	22.948,20	-51,80
	T	35.850,21	31.297,20	0,00	31.297,20	
SERVIZIO 1 - POLIZIA MUNICIPALE						
	Rs	12.850,21	8.349,00	0,00	8.349,00	-4.501,21
	Cp	23.000,00	22.948,20	0,00	22.948,20	-51,80
	Cs	35.850,21	31.297,20			
	T			0,00	31.297,20	
FUNZIONE 3 - FUNZIONI DI POLIZIA LOCALE						
	Rs	12.850,21	8.349,00	0,00	8.349,00	-4.501,21
	Cp	23.000,00	22.948,20	0,00	22.948,20	-51,80
	T	35.850,21	31.297,20	0,00	31.297,20	

Funzione 4 - Funzioni di Istruzione pubblica

Servizio 2 - Istruzione elementare

20402010001	MANUTENZIONE STRAORDINARIA IMMOBILI ADIBITI A SCUOLA ELEMENTARE	Rs	0,00	0,00	0,00	0,00	0,00
2040201		Cp	50.000,00	0,00	35.975,10	35.975,10	-14.024,90
		T	50.000,00	0,00	35.975,10	35.975,10	
ACQUISIZIONE DI BENI IMMOBILI							
		Rs	0,00	0,00	0,00	0,00	0,00
		Cp	50.000,00	0,00	35.975,10	35.975,10	-14.024,90
		T	50.000,00	0,00	35.975,10	35.975,10	
SERVIZIO 2 - ISTRUZIONE ELEMENTARE							
		Rs	0,00	0,00	0,00	0,00	0,00
		Cp	50.000,00	0,00	35.975,10	35.975,10	-14.024,90
		T	50.000,00	0,00	35.975,10	35.975,10	

Capitolo e Art.	Descrizione	Stanziamanti definitivi di Bilancio	Pagamenti	Determinazioni del Consiglio Residui da riportare	Impegni	Minori Spese
Servizio 3 - Istruzione media						
20403010001	MANUTENZIONE STRAORDINARIA IMMOBILE ADIBITO A SCUOLA MEDIA G. GALILEI	Rs 0,00	0,00	0,00	0,00	0,00
2040301		Cp 25.000,00	9.999,54	0,00	9.999,54	-15.000,46
		T 25.000,00	9.999,54	0,00	9.999,54	
ACQUISIZIONE DI BENI IMMOBILI						
		Rs 0,00	0,00	0,00	0,00	0,00
		Cp 25.000,00	9.999,54	0,00	9.999,54	-15.000,46
		T 25.000,00	9.999,54	0,00	9.999,54	
SERVIZIO 3 - ISTRUZIONE MEDIA						
		Rs 0,00	0,00	0,00	0,00	0,00
		Cp 25.000,00	9.999,54	0,00	9.999,54	-15.000,46
		T 25.000,00	9.999,54	0,00	9.999,54	
Servizio 5 - Assistenza scolastica, trasporto, refezione e altri servizi						
20405010001	MANUTENZIONE STRAORDINARIA PALESTRA DI MONTECLANA	Rs 0,00	0,00	0,00	0,00	0,00
2040501		Cp 130.000,00	29.999,80	0,00	29.999,80	-100.000,20
		T 130.000,00	29.999,80	0,00	29.999,80	
20405010002	RIQUALIFICAZIONE ED AMPLIAMENTO REFETTORIO SCUOLA PRIMARIA DON MILANI	Rs 0,00	0,00	0,00	0,00	0,00
2040501		Cp 825.000,00	24.950,69	25.267,63	50.218,32	-774.781,68
		T 825.000,00	24.950,69	25.267,63	50.218,32	
ACQUISIZIONE DI BENI IMMOBILI						
		Rs 0,00	0,00	0,00	0,00	0,00
		Cp 955.000,00	54.950,49	25.267,63	80.218,12	-874.781,88
		T 955.000,00	54.950,49	25.267,63	80.218,12	
SERVIZIO 5 - ASSISTENZA SCOLASTICA, TRASPORTO, REFEZIONE E ALTRI SERVIZI						
		Rs 0,00	0,00	0,00	0,00	0,00
		Cp 955.000,00	54.950,49	25.267,63	80.218,12	-874.781,88
		T 955.000,00	54.950,49	25.267,63	80.218,12	

Capitolo e Art.	Descrizione	Stanziam. definitivi di Bilancio	Pagamenti	Determinazioni del Consiglio	Residui da riportare	Impegni	Minori Spese
SERVIZIO 2 - ISTRUZIONE ELEMENTARE							
	Rs	0,00	0,00	0,00	0,00	0,00	0,00
	Cp	50.000,00	35.975,10	0,00	0,00	35.975,10	-14.024,90
	Cs	50.000,00	35.975,10				
	T				0,00	35.975,10	
SERVIZIO 3 - ISTRUZIONE MEDIA							
	Rs	0,00	0,00	0,00	0,00	0,00	0,00
	Cp	25.000,00	9.999,54	0,00	0,00	9.999,54	-15.000,46
	Cs	25.000,00	9.999,54				
	T				0,00	9.999,54	
SERVIZIO 5 - ASSISTENZA SCOLASTICA, TRASPORTO, REFEZIONE E ALTRI SERVIZI							
	Rs	0,00	0,00	0,00	0,00	0,00	0,00
	Cp	955.000,00	54.950,49	25.267,63	25.267,63	80.218,12	-874.781,88
	Cs	955.000,00	54.950,49				
	T				25.267,63	80.218,12	
FUNZIONE 4 - FUNZIONI DI ISTRUZIONE PUBBLICA							
	Rs	0,00	0,00	0,00	0,00	0,00	0,00
	Cp	1.030.000,00	100.925,13	25.267,63	25.267,63	126.192,76	-903.807,24
	T	1.030.000,00	100.925,13		25.267,63	126.192,76	

Funzione 8 - Funzioni nel campo della Viabilità e dei Trasporti

Servizio 1 - Viabilità, circolazione stradale e servizi connessi

20801010200	3494 - MANUTENZIONE STRAORDINARIA STRADE - ASFALTATURA (FIN. TRASFERIMENTO COMUNE NAVE CAP. 54026 E 10.600,00 EURO AVANZO NAVE 2011)	Rs	100.000,00	100.000,00	0,00	100.000,00	0,00
2080101		Cp	142.659,89	1.586,00	140.647,21	142.233,21	-426,68
		T	242.659,89	101.586,00	140.647,21	242.233,21	
20801011000	3101 - FONDO ACCORDI BONARI ART. 31 BIS LEGGE 109/94 (FINANZIATO COMUNE NAVE E. CAP. 4046)	Rs	0,00	0,00	0,00	0,00	0,00
2080101		Cp	2.000,00	0,00	0,00	0,00	-2.000,00
		T	2.000,00	0,00	0,00	0,00	
20801011600	4029 - MIGLIORAMENTO VIABILISTICO CONTRADA MONTECLANA	Rs	1.074,81	0,00	0,00	0,00	-1.074,81
2080101		Cp	20.000,00	0,00	0,00	0,00	-20.000,00
		T	21.074,81	0,00	0,00	0,00	

Capitolo e Art.	Descrizione	Stanziam. definitivi di Bilancio			Determinazioni del Consiglio			Residui da riportare		Impegni		Minori Spese		
		Rs	Cp	T	Pagamenti	Rs	Cp	T	Rs	Cp	T	Rs	Cp	T
20801011900	3504 - SISTEMAZIONE VIARIA VIA VILLA SERA CAINO - ALLARGAMENTO (FIN. CON TRASF. DA CAINO E. 54068)	1.426,16	0,00		1.065,85	0,00		0,00	0,00		1.065,85	0,00		-360,31
2080101		1.426,16			1.065,85						1.065,85			0,00
20801012000	3505 - MANUTENZIONE STRAORDINARIA STRADE COMUNE DI CAINO - ASFALTATURE	195.734,94			137.162,38	45.486,19		182.648,57			182.648,57			-13.086,37
2080101		30.000,00			0,00	12.500,00		12.500,00			12.500,00			-17.500,00
		225.734,94			137.162,38	57.986,19		195.148,57			195.148,57			
20801012080	3556 - SISTEMAZIONE VIARIE, RIQUALIFICAZIONE PARCHEGGI TERRITORI DI NAVE	10.455,40			0,00	10.455,40		10.455,40			10.455,40			0,00
2080101		25.000,00			0,00	0,00		0,00			0,00			-25.000,00
		35.455,40			0,00	10.455,40		10.455,40			10.455,40			
20801012101	3548 - REALIZZAZIONE PISTE CICLABILI NEL TERRITORIO DEL COMUNE DI NAVE	0,00			0,00	0,00		0,00			0,00			0,00
2080101		70.000,00			0,00	0,00		0,00			0,00			-70.000,00
		70.000,00			0,00	0,00		0,00			0,00			
20801012102	3714 - MANUTENZIONE STRAORDINARIA STRADA INTERCOMUNALE NAVE BOVEZZO - FIN. CONTRIBUTO COMUNITA' MONTANA - COMUNE DI BOVEZZO (MUTUO)	37.500,00			37.500,00	0,00		37.500,00			37.500,00			0,00
2080101		0,00			0,00	0,00		0,00			0,00			0,00
		37.500,00			37.500,00	0,00		37.500,00			37.500,00			
20801012103	REALIZZAZIONE ROTATORIA INCROCIO VIA FONTANELLO E SOPRA 267 E OPERE CONNESSE (SKATE PARK)	400.000,00			0,00	400.000,00		400.000,00			400.000,00			0,00
2080101		41.000,00			5.587,23	35.412,77		41.000,00			41.000,00			0,00
		441.000,00			5.587,23	435.412,77		441.000,00			441.000,00			
	ACQUISIZIONE DI BENI IMMOBILI													
		746.191,31			275.728,23	455.941,59		731.669,82			731.669,82			-14.521,49
		330.659,89			7.173,23	188.559,98		195.733,21			195.733,21			-134.926,68
		1.076.851,20			282.901,46	644.501,57		927.403,03			927.403,03			
20801050100	3480 - ACQUISTO ATTREZZATURE E REALIZZAZIONE SEGNALETICA STRADALE	292,02			292,02	0,00		292,02			292,02			0,00
2080105		0,00			0,00	0,00		0,00			0,00			0,00
		292,02			292,02	0,00		292,02			292,02			
20801050101	ACQUISTO AUTOMEZZI IN DOTAZIONE AL SERVIZIO MANUTENZIONE STRADE	0,00			0,00	0,00		0,00			0,00			0,00
2080105		14.000,00			12.590,00	973,56		13.563,56			13.563,56			-436,44
		14.000,00			12.590,00	973,56		13.563,56			13.563,56			

Capitolo e Art.	Descrizione	Stanziamenti definitivi di Bilancio	Pagamenti	Residui da riportare	Impegni	Minori Spese
ACQUISIZIONE DI BENI MOBILI, MACCHINE ED ATTREZZATURE TECNICO-SCIENTIFICHE						
		Rs	292,02	0,00	292,02	0,00
		Cp	14.000,00	973,56	13.563,56	-436,44
		T	14.292,02	973,56	13.855,58	
20801060201	20026 - INCARICHI PROFESSIONALI PER PROGETTAZIONI RETE VIARIA	Rs	30.000,00	19.849,60	30.000,00	0,00
		Cp	0,00	0,00	0,00	0,00
		T	30.000,00	19.849,60	30.000,00	
INCARICHI PROFESSIONALI ESTERNI						
		Rs	30.000,00	19.849,60	30.000,00	0,00
		Cp	0,00	0,00	0,00	0,00
		T	30.000,00	19.849,60	30.000,00	
SERVIZIO 1 - VIABILITÀ, CIRCOLAZIONE STRADALE E SERVIZI CONNESSI						
		Rs	776.483,33	475.791,19	761.961,84	-14.521,49
		Cp	344.659,89	189.533,54	209.296,77	-135.363,12
		T	1.121.143,22	665.324,73	971.258,61	

Servizio 2 - Illuminazione pubblica e servizi connessi

20802010100	3473 - AMPLIAMENTO / AMMODERNAMENTO RETE DI ILLUMINAZIONE PUBBLICA (FIN. TRASF. COMUNE NAVE CAP. 54027)	Rs	16.847,80	12.384,22	16.847,80	0,00
		Cp	0,00	0,00	0,00	0,00
		T	16.847,80	12.384,22	16.847,80	
20802010200	3474 - POTENZIAMENTO ILLUMINAZIONE PUBBLICA CAINO (FIN. TRASF. COMUNE CAINO E. 54029)	Rs	0,00	0,00	0,00	0,00
		Cp	10.000,00	7.500,00	7.500,00	-2.500,00
		T	10.000,00	7.500,00	7.500,00	
20802010300	3475 - AMPLIAMENTO E POTENZIAMENTO IMPIANTO DI ILLUMINAZIONE PUBBLICA	Rs	5.348,03	0,00	5.348,03	0,00
		Cp	3.925,00	0,00	3.921,53	-3,47
		T	9.273,03	0,00	9.269,56	
ACQUISIZIONE DI BENI IMMOBILI						
		Rs	22.195,83	12.384,22	22.195,83	0,00
		Cp	13.925,00	7.500,00	11.421,53	-2.503,47
		T	36.120,83	19.884,22	33.617,36	

Capitolo e Art.	Descrizione	Stanziamenti definitivi di Bilancio		Pagamenti	Determinazioni del Consiglio		Residui da riportare	Impegni	Minori Spese
		Rs	Cp		Rs	Cp			
20802090001	CONFERIMENTI DI CAPITALE PER ADESIONE AL CONSORZIO BRESCIA ENERGIA	0,00	500,00	0,00	0,00	0,00	0,00	0,00	0,00
2080209		500,00	500,00	0,00	500,00	500,00	500,00	500,00	0,00
	CONFERIMENTI DI CAPITALE	0,00	500,00	0,00	0,00	0,00	0,00	0,00	0,00
		500,00	500,00	0,00	500,00	500,00	500,00	500,00	0,00
		500,00	500,00	0,00	500,00	500,00	500,00	500,00	0,00
	SERVIZIO 2 - ILLUMINAZIONE PUBBLICA E SERVIZI CONNESSI	22.195,83	14.425,00	9.811,61	12.384,22	22.195,83	12.384,22	22.195,83	0,00
		36.620,83	36.620,83	13.733,14	8.000,00	11.921,53	8.000,00	11.921,53	-2.503,47
					20.384,22	34.117,36	20.384,22	34.117,36	
	SERVIZIO 1 - VIABILITÀ, CIRCOLAZIONE STRADALE E SERVIZI CONNESSI	776.483,33	344.659,89	286.170,65	475.791,19	761.961,84	475.791,19	761.961,84	-14.521,49
		1.121.143,22	1.121.143,22	305.933,88	189.533,54	209.296,77	189.533,54	209.296,77	-135.363,12
					665.324,73	971.258,61	665.324,73	971.258,61	
	SERVIZIO 2 - ILLUMINAZIONE PUBBLICA E SERVIZI CONNESSI	22.195,83	14.425,00	9.811,61	12.384,22	22.195,83	12.384,22	22.195,83	0,00
		36.620,83	36.620,83	13.733,14	8.000,00	11.921,53	8.000,00	11.921,53	-2.503,47
					20.384,22	34.117,36	20.384,22	34.117,36	
	FUNZIONE 8 - FUNZIONI NEL CAMPO DELLA VIABILITÀ E DEI TRASPORTI	798.679,16	359.084,89	295.982,26	488.175,41	784.157,67	488.175,41	784.157,67	-14.521,49
		1.157.764,05	1.157.764,05	319.667,02	197.533,54	221.218,30	197.533,54	221.218,30	-137.866,59
					685.708,95	1.005.375,97	685.708,95	1.005.375,97	

Funzione 9 - Funzioni riguardanti la gestione del Territorio e dell'Ambiente

Servizio 4 - Servizio idrico integrato

20904010100	3000 - RISTRUTTURAZIONE ACQUEDOTTO COMUNE DI CAINO (FIN. TRASF. CAINO 42.311,00 CAP. 4024) - SERVIZIO RILEVANTE AI FINI IVA	5.500,00	5.500,00	5.500,00	0,00	5.500,00	0,00	5.500,00	0,00
2090401		0,00	0,00	0,00	0,00	0,00	0,00	0,00	0,00
		5.500,00	5.500,00	5.500,00	0,00	5.500,00	0,00	5.500,00	0,00

Capitolo e Art.	Descrizione	Stanziamanti definitivi di Bilancio		Determinazioni del Consiglio		Minori Spese	
		Pagamenti	Residui da riportare	Impegni			
20904010201	3102 - RIQUALIFICAZIONE E POTENZIAMENTO ACQUEDOTTO CAINO, REALIZZAZIONE POZZO LOC. MEROLTA (FIN. CON MUTUO E. 55114) RILEVANTE AI FINI IVA	Rs	9.083,96	5.301,77	3.057,60	8.359,37	-724,59
		Cp	0,00	0,00	0,00	0,00	0,00
		T	9.083,96	5.301,77	3.057,60	8.359,37	
20904010300	3200 - INTERVENTI STRAORDINARI SU ACQUEDOTTO CAINO (FIN. TRASF. CAINO E. 54050) (SERV. RILEVANTE AI FINI IVA)	Rs	8.485,40	0,00	0,00	0,00	-8.485,40
		Cp	0,00	0,00	0,00	0,00	0,00
		T	8.485,40	0,00	0,00	0,00	
ACQUISIZIONE DI BENI IMMOBILI							
		Rs	23.069,36	10.801,77	3.057,60	13.859,37	-9.209,99
		Cp	0,00	0,00	0,00	0,00	0,00
		T	23.069,36	10.801,77	3.057,60	13.859,37	
SERVIZIO 4 - SERVIZIO IDRICO INTEGRATO							
		Rs	23.069,36	10.801,77	3.057,60	13.859,37	-9.209,99
		Cp	0,00	0,00	0,00	0,00	0,00
		T	23.069,36	10.801,77	3.057,60	13.859,37	

Servizio 5 - Servizio smaltimento rifiuti

20905010330	3555 - REALIZZAZIONE ISOLA ECOLOGICA NEL TERRITORIO DI CAINO	Rs	0,00	0,00	0,00	0,00	0,00
		Cp	41.500,00	0,00	0,00	0,00	-41.500,00
		T	41.500,00	0,00	0,00	0,00	
ACQUISIZIONE DI BENI IMMOBILI							
20905050200	3462 - ACQUISTO BENI STRUMENTALI PER SERVIZIO SMALTIMENTO RIFIUTI (TERRITORIO DI NAVE)	Rs	0,00	0,00	0,00	0,00	0,00
		Cp	41.500,00	0,00	0,00	0,00	-41.500,00
		T	41.500,00	0,00	0,00	0,00	
20905050300	3463 - ACQUISTO BENI MOBILI E ATTREZZATURE PER PROGETTO POTENZIAMENTO SERVIZIO RACCOLTA DIFFERENZIATA (E. CAP. 4032)	Rs	1.092,79	0,00	229,94	229,94	-862,85
		Cp	0,00	0,00	0,00	0,00	0,00
		T	1.092,79	0,00	229,94	229,94	
2090505		Rs	938,90	0,00	0,00	0,00	-938,90
		Cp	49.418,00	31.049,24	16.568,72	47.617,96	-1.800,04
		T	50.356,90	31.049,24	16.568,72	47.617,96	

Capitolo e Art.	Descrizione	Stanziam. definitivi di Bilancio		Determinazioni del Consiglio		Minori Spese	
		Pagamenti	Residui da riportare	Impegni			
20905050601	3459 - ACQUISTO BENI STRUMENTALI PER SERVIZIO SMALTIMENTO RIFIUTI (FIN. CON TRASF. DA CAINO E. 54063)	Rs	0,00	0,00	0,00	0,00	0,00
		Cp	5.000,00	5.000,00	5.000,00	5.000,00	0,00
2090505		T	5.000,00	5.000,00	5.000,00	5.000,00	
ACQUISIZIONE DI BENI MOBILI, MACCHINE ED ATTREZZATURE TECNICO-SCIENTIFICHE		Rs	2.031,69	229,94	229,94	229,94	-1.801,75
		Cp	54.418,00	31.049,24	21.568,72	52.617,96	-1.800,04
		T	56.449,69	31.049,24	21.798,66	52.847,90	
TRASFERIMENTO QUOTA CONTRIBUTO PROVINCIA PER REALIZZAZIONE ISOLA ECOLOGICA CAINO		Rs	0,00	0,00	0,00	0,00	0,00
20905070001		Cp	38.500,00	0,00	0,00	0,00	-38.500,00
2090507		T	38.500,00	0,00	0,00	0,00	
TRASFERIMENTI DI CAPITALE		Rs	0,00	0,00	0,00	0,00	0,00
		Cp	38.500,00	0,00	0,00	0,00	-38.500,00
		T	38.500,00	0,00	0,00	0,00	
SERVIZIO 5 - SERVIZIO SMALTIMENTO RIFIUTI		Rs	2.031,69	0,00	229,94	229,94	-1.801,75
		Cp	134.418,00	31.049,24	21.568,72	52.617,96	-81.800,04
		T	136.449,69	31.049,24	21.798,66	52.847,90	
SERVIZIO 4 - SERVIZIO IDRICO INTEGRATO		Rs	23.069,36	10.801,77	3.057,60	13.859,37	-9.209,99
		Cp	0,00	0,00	0,00	0,00	0,00
		Cs	23.069,36	10.801,77			
		T			3.057,60	13.859,37	
SERVIZIO 5 - SERVIZIO SMALTIMENTO RIFIUTI		Rs	2.031,69	0,00	229,94	229,94	-1.801,75
		Cp	134.418,00	31.049,24	21.568,72	52.617,96	-81.800,04
		Cs	136.449,69	31.049,24			
		T			21.798,66	52.847,90	
FUNZIONE 9 - FUNZIONI RIGUARDANTI LA GESTIONE DEL TERRITORIO E DELL'AMBIENTE		Rs	25.101,05	10.801,77	3.287,54	14.089,31	-11.011,74
		Cp	134.418,00	31.049,24	21.568,72	52.617,96	-81.800,04
		T	159.519,05	41.851,01	24.856,26	66.707,27	

Funzione 10 - Funzioni nel settore Sociale

Servizio 1 - Asili nido, servizi per l'infanzia e per i minori

21001050100 2100105	3381 - ARREDO ASILO NIDO - ACQUISTO MOBILI DI PROPRIETA' (RILEVANTE AI FINI IVA) (FIN. CON AVANZO)	Rs	810,68	0,00	0,00	0,00	0,00	-810,68
		Cp	0,00	0,00	0,00	0,00	0,00	0,00
		T	810,68	0,00	0,00	0,00	0,00	0,00
ACQUISIZIONE DI BENI MOBILI, MACCHINE ED ATTREZZATURE TECNICO-SCIENTIFICHE	Rs	810,68	0,00	0,00	0,00	0,00	0,00	-810,68
	Cp	0,00	0,00	0,00	0,00	0,00	0,00	0,00
	T	810,68	0,00	0,00	0,00	0,00	0,00	0,00
SERVIZIO 1 - ASILI NIDO, SERVIZI PER L'INFANZIA E PER I MINORI	Rs	810,68	0,00	0,00	0,00	0,00	0,00	-810,68
	Cp	0,00	0,00	0,00	0,00	0,00	0,00	0,00
	T	810,68	0,00	0,00	0,00	0,00	0,00	0,00

Servizio 3 - Strutture residenziali e di ricovero per anziani

21003010200 2100301	3353 - MANUTENZIONE STRAORDINARIA - INTERVENTI DI SISTEMAZIONE VILLA ZANARDELLI (AVANZO)	Rs	500,00	0,00	0,00	0,00	0,00	-500,00
		Cp	0,00	0,00	0,00	0,00	0,00	0,00
		T	500,00	0,00	0,00	0,00	0,00	0,00
ACQUISIZIONE DI BENI IMMOBILI	Rs	500,00	0,00	0,00	0,00	0,00	0,00	-500,00
	Cp	0,00	0,00	0,00	0,00	0,00	0,00	0,00
	T	500,00	0,00	0,00	0,00	0,00	0,00	0,00
21003050100 2100305	3855 - ACQUISTO ARREDI ED ATTREZZATURE PER VILLA ZANARDELLI	Rs	503,86	0,00	0,00	0,00	0,00	-503,86
		Cp	0,00	0,00	0,00	0,00	0,00	0,00
		T	503,86	0,00	0,00	0,00	0,00	0,00
ACQUISIZIONE DI BENI MOBILI, MACCHINE ED ATTREZZATURE TECNICO-SCIENTIFICHE	Rs	503,86	0,00	0,00	0,00	0,00	0,00	-503,86
	Cp	0,00	0,00	0,00	0,00	0,00	0,00	0,00
	T	503,86	0,00	0,00	0,00	0,00	0,00	0,00

Capitolo e Art.	Descrizione	Stanziam. definitivi di Bilancio		Determinazioni del Consiglio		Impegni	Minori Spese
		Pagamenti	Residui da riportare	Pagamenti	Residui da riportare		
SERVIZIO 3 - STRUTTURE RESIDENZIALI E DI RICOVERO PER ANZIANI							
	Rs	1.003,86	0,00	0,00	0,00	0,00	-1.003,86
	Cp	0,00	0,00	0,00	0,00	0,00	0,00
	T	1.003,86	0,00	0,00	0,00	0,00	
Servizio 4 - Assistenza, beneficenza pubblica e servizi diversi alla persona							
3479 - ACQUISTO AUTOVETTURA PER SERVIZI SOCIALI							
21004050300		12.000,00	9.338,46	9.338,46	0,00	9.338,46	-2.661,54
2100405		0,00	0,00	0,00	0,00	0,00	0,00
	T	12.000,00	9.338,46	9.338,46	0,00	9.338,46	
ACQUISIZIONE DI BENI MOBILI, MACCHINE ED ATTREZZATURE TECNICO-SCIENTIFICHE							
	Rs	12.000,00	9.338,46	9.338,46	0,00	9.338,46	-2.661,54
	Cp	0,00	0,00	0,00	0,00	0,00	0,00
	T	12.000,00	9.338,46	9.338,46	0,00	9.338,46	
SERVIZIO 4 - ASSISTENZA, BENEFICIENZA PUBBLICA E SERVIZI DIVERSI ALLA PERSONA							
	Rs	12.000,00	9.338,46	9.338,46	0,00	9.338,46	-2.661,54
	Cp	0,00	0,00	0,00	0,00	0,00	0,00
	T	12.000,00	9.338,46	9.338,46	0,00	9.338,46	

Capitolo e Art. Descrizione	Stanziam. definitivi di Bilancio		Determinazioni del Consiglio		Minori Spese	
	Pagamenti	Residui da riportare	Impegni			
SERVIZIO 1 - ASILI NIDO, SERVIZI PER L'INFANZIA E PER I MINORI						
Rs	810,68	0,00	0,00	0,00	0,00	-810,68
Cp	0,00	0,00	0,00	0,00	0,00	0,00
Cs	810,68	0,00	0,00	0,00	0,00	
T						
SERVIZIO 3 - STRUTTURE RESIDENZIALI E DI RICOVERO PER ANZIANI						
Rs	1.003,86	0,00	0,00	0,00	0,00	-1.003,86
Cp	0,00	0,00	0,00	0,00	0,00	0,00
Cs	1.003,86	0,00	0,00	0,00	0,00	
T						
SERVIZIO 4 - ASSISTENZA, BENEFICIENZA PUBBLICA E SERVIZI DIVERSI ALLA PERSONA						
Rs	12.000,00	9.338,46	0,00	0,00	9.338,46	-2.661,54
Cp	0,00	0,00	0,00	0,00	0,00	0,00
Cs	12.000,00	9.338,46	0,00	0,00	0,00	
T						
FUNZIONE 10 - FUNZIONI NEL SETTORE SOCIALE						
Rs	13.814,54	9.338,46	0,00	0,00	9.338,46	-4.476,08
Cp	0,00	0,00	0,00	0,00	0,00	0,00
T	13.814,54	9.338,46	0,00	0,00	9.338,46	

Capitolo e Art. Descrizione	Stanziamanti definitivi di Bilancio			Determinazioni del Consiglio			Minori Spese	
	Pagamenti	Residui da riportare	Impegni	Pagamenti	Residui da riportare	Impegni	Impegni	Spese
FUNZIONE 1 - FUNZIONI GENERALI DI AMMINISTRAZIONE, DI GESTIONE E DI CONTROLLO								
Rs	14.784,83	8.449,65	405,59	8.449,65	405,59	8.855,24	8.855,24	-5.929,59
Cp	32.000,00	10.258,07	16.064,46	10.258,07	16.064,46	26.322,53	26.322,53	-5.677,47
Cs	46.784,83	18.707,72		18.707,72				
T			16.470,05	16.470,05	16.470,05	35.177,77	35.177,77	
FUNZIONE 3 - FUNZIONI DI POLIZIA LOCALE								
Rs	12.850,21	8.349,00	0,00	8.349,00	0,00	8.349,00	8.349,00	-4.501,21
Cp	23.000,00	22.948,20	0,00	22.948,20	0,00	22.948,20	22.948,20	-51,80
Cs	35.850,21	31.297,20		31.297,20				
T			0,00	0,00	0,00	31.297,20	31.297,20	
FUNZIONE 4 - FUNZIONI DI ISTRUZIONE PUBBLICA								
Rs	0,00	0,00	0,00	0,00	0,00	0,00	0,00	0,00
Cp	1.030.000,00	100.925,13	25.267,63	100.925,13	25.267,63	126.192,76	126.192,76	-903.807,24
Cs	1.030.000,00	100.925,13		100.925,13				
T			25.267,63	25.267,63	25.267,63	126.192,76	126.192,76	
FUNZIONE 8 - FUNZIONI NEL CAMPO DELLA VIABILITÀ E DEI TRASPORTI								
Rs	798.679,16	295.982,26	488.175,41	295.982,26	488.175,41	784.157,67	784.157,67	-14.521,49
Cp	359.084,89	23.684,76	197.533,54	23.684,76	197.533,54	221.218,30	221.218,30	-137.866,59
Cs	1.157.764,05	319.667,02		319.667,02				
T			685.708,95	685.708,95	685.708,95	1.005.375,97	1.005.375,97	
FUNZIONE 9 - FUNZIONI RIGUARDANTI LA GESTIONE DEL TERRITORIO E DELL'AMBIENTE								
Rs	25.101,05	10.801,77	3.287,54	10.801,77	3.287,54	14.089,31	14.089,31	-11.011,74
Cp	134.418,00	31.049,24	21.568,72	31.049,24	21.568,72	52.617,96	52.617,96	-81.800,04
Cs	159.519,05	41.851,01		41.851,01				
T			24.856,26	24.856,26	24.856,26	66.707,27	66.707,27	
FUNZIONE 10 - FUNZIONI NEL SETTORE SOCIALE								
Rs	13.814,54	9.338,46	0,00	9.338,46	0,00	9.338,46	9.338,46	-4.476,08
Cp	0,00	0,00	0,00	0,00	0,00	0,00	0,00	0,00
Cs	13.814,54	9.338,46		9.338,46				
T			0,00	0,00	0,00	9.338,46	9.338,46	
TITOLO 2 - SPESE IN CONTO CAPITALE								
Rs	865.229,79	332.921,14	491.868,54	332.921,14	491.868,54	824.789,68	824.789,68	-40.440,11
Cp	1.578.502,89	188.865,40	260.434,35	188.865,40	260.434,35	449.299,75	449.299,75	-1.129.203,14
T	2.443.732,68	521.786,54	752.302,89	521.786,54	752.302,89	1.274.089,43	1.274.089,43	

Capitolo e Art. Descrizione	Stanziamanti definitivi di Bilancio	Pagamenti	Residui da riportare	Impegni	Minori Spese
--------------------------------	--	-----------	----------------------	---------	-----------------

Titolo 3 - Spese per rimborso di prestiti					
Funzione 1 - Funzioni generali di amministrazione, di gestione e di controllo					
Servizio 3 - Gestione economica, finanziaria, provveditorato e controllo di gestione					
4001 - RIMBORSO ANTICIPAZIONI DI CASSA					
30103010100	Rs	0,00	0,00	0,00	0,00
3010301	Cp	10.000,00	0,00	0,00	-10.000,00
	T	10.000,00	0,00	0,00	0,00
RIMBORSO PER ANTICIPAZIONI DI CASSA					
	Rs	0,00	0,00	0,00	0,00
	Cp	10.000,00	0,00	0,00	-10.000,00
	T	10.000,00	0,00	0,00	0,00
4011 - QUOTE DI CAPITALE PER AMMORTAMENTO MUTUI CASSA DD.PP.					
30103030100	Rs	9.494,46	0,00	9.493,35	-1,11
3010303	Cp	34.450,00	34.259,25	0,00	-190,75
	T	43.944,46	34.259,25	9.493,35	43.752,60
4013 - QUOTE DI CAPITALE PER AMMORTAMENTO MUTUI PER INVESTIMENTI DA ALTRI SOGGETTI SETTORE PRIVATO					
30103030200	Rs	0,00	0,00	0,00	0,00
3010303	Cp	9.866,00	9.865,45	0,00	-0,55
	T	9.866,00	9.865,45	0,00	9.865,45
RIMBORSO DI QUOTA CAPITALE DI MUTUI E PRESTITI					
	Rs	9.494,46	0,00	9.493,35	-1,11
	Cp	44.316,00	44.124,70	0,00	-191,30
	T	53.810,46	44.124,70	9.493,35	53.618,05
4020 - RIMBORSO PRESTITO OBBLIGAZIONARIO					
30103040100	Rs	0,00	0,00	0,00	0,00
3010304	Cp	4.060,71	4.060,71	0,00	4.060,71
	T	4.060,71	4.060,71	0,00	4.060,71
RIMBORSO DI PRESTITI OBBLIGAZIONARI					
	Rs	0,00	0,00	0,00	0,00
	Cp	4.060,71	4.060,71	0,00	4.060,71
	T	4.060,71	4.060,71	0,00	4.060,71

Capitolo e Art.	Descrizione	Stanziam. definitivi di Bilancio		Determinazioni del Consiglio		Minori Spese	
		Pagamenti	Residui da riportare	Impegni	Spese		
SERVIZIO 3 - GESTIONE ECONOMICA, FINANZIARIA, PROVVEDITORATO E CONTROLLO DI GESTIONE							
	Rs	9.494,46	0,00	9.493,35	9.493,35	-1,11	
	Cp	58.376,71	48.185,41	0,00	48.185,41	-10.191,30	
	T	67.871,17	48.185,41	9.493,35	57.678,76		
SERVIZIO 3 - GESTIONE ECONOMICA, FINANZIARIA, PROVVEDITORATO E CONTROLLO DI GESTIONE							
	Rs	9.494,46	0,00	9.493,35	9.493,35	-1,11	
	Cp	58.376,71	48.185,41	0,00	48.185,41	-10.191,30	
	Cs	67.871,17	48.185,41				
	T			9.493,35	57.678,76		
FUNZIONE 1 - FUNZIONI GENERALI DI AMMINISTRAZIONE, DI GESTIONE E DI CONTROLLO							
	Rs	9.494,46	0,00	9.493,35	9.493,35	-1,11	
	Cp	58.376,71	48.185,41	0,00	48.185,41	-10.191,30	
	T	67.871,17	48.185,41	9.493,35	57.678,76		
FUNZIONE 1 - FUNZIONI GENERALI DI AMMINISTRAZIONE, DI GESTIONE E DI CONTROLLO							
	Rs	9.494,46	0,00	9.493,35	9.493,35	-1,11	
	Cp	58.376,71	48.185,41	0,00	48.185,41	-10.191,30	
	Cs	67.871,17	48.185,41				
	T			9.493,35	57.678,76		
TITOLO 3 - SPESE PER RIMBORSO DI PRESTITI							
	Rs	9.494,46	0,00	9.493,35	9.493,35	-1,11	
	Cp	58.376,71	48.185,41	0,00	48.185,41	-10.191,30	
	T	67.871,17	48.185,41	9.493,35	57.678,76		

Titolo 4 - Spese per servizi per conto terzi

40000010100	5001 - RITENUTE PREVIDENZIALI ED ASSISTENZIALI AL PERSONALE	Rs	0,00	0,00	0,00	0,00	0,00
4000001		Cp	10.000,00	0,00	0,00	0,00	-10.000,00
		T	10.000,00	0,00	0,00	0,00	
RITENUTE PREVIDENZIALI ED ASSISTENZIALI AL PERSONALE							
		Rs	0,00	0,00	0,00	0,00	0,00
		Cp	10.000,00	0,00	0,00	0,00	-10.000,00
		T	10.000,00	0,00	0,00	0,00	

Capitolo e Art.	Descrizione	Stanziamanti definitivi di Bilancio		Determinazioni del Consiglio		Impegni	Minori Spese
		Pagamenti	Residui da riportare	Pagamenti	Residui da riportare		
40000020100 4000002	5002 - RITENUTE ERARIALI	Rs	3.655,88	0,00	108,00	108,00	-3.547,88
		Cp	25.000,00	11.441,66	0,00	11.441,66	-13.558,34
		T	28.655,88	11.441,66	108,00	11.549,66	
RITENUTE ERARIALI		Rs	3.655,88	0,00	108,00	108,00	-3.547,88
		Cp	25.000,00	11.441,66	0,00	11.441,66	-13.558,34
		T	28.655,88	11.441,66	108,00	11.549,66	
40000030100 4000003	5003 - VERSAMENTO ALTRE RITENUTE PER CONTO TERZI	Rs	0,00	0,00	0,00	0,00	0,00
		Cp	1.000,00	0,00	0,00	0,00	-1.000,00
		T	1.000,00	0,00	0,00	0,00	
ALTRE RITENUTE AL PERSONALE PER CONTO DI TERZI		Rs	0,00	0,00	0,00	0,00	0,00
		Cp	1.000,00	0,00	0,00	0,00	-1.000,00
		T	1.000,00	0,00	0,00	0,00	
40000040100 4000004	5004 - RESTITUZIONE DEPOSITI CAUZIONALI	Rs	7.988,06	0,00	7.988,06	7.988,06	0,00
		Cp	12.000,00	0,00	0,00	0,00	-12.000,00
		T	19.988,06	0,00	7.988,06	7.988,06	
DEPOSITI CAUZIONALI		Rs	7.988,06	0,00	7.988,06	7.988,06	0,00
		Cp	12.000,00	0,00	0,00	0,00	-12.000,00
		T	19.988,06	0,00	7.988,06	7.988,06	
40000050100 4000005	5022 - IVA SU ATTIVITA' ECONOMICHE	Rs	14.766,56	5.285,77	9.480,79	14.766,56	0,00
		Cp	50.000,00	43.753,40	0,00	43.753,40	-6.246,60
		T	64.766,56	49.039,17	9.480,79	58.519,96	
40000050200 4000005	5005 - SERVIZI PER CONTI DI TERZI	Rs	14.654,52	8.579,65	743,12	9.322,77	-5.331,75
		Cp	150.000,00	12.562,96	0,00	12.562,96	-137.437,04
		T	164.654,52	21.142,61	743,12	21.885,73	

Capitolo e Art.	Descrizione	Stanziam. definitivi di Bilancio		Determinazioni del Consiglio		Impegni	Minori Spese
		Pagamenti	Residui da riportare	Pagamenti	Residui da riportare		
RIMBORSO SPESE PER SERVIZI PER CONTO TERZI							
	Rs	29.421,08	13.865,42	10.223,91	24.089,33	-5.331,75	
	Cp	200.000,00	56.316,36	0,00	56.316,36	-143.683,64	
	T	229.421,08	70.181,78	10.223,91	80.405,69		
5006 - ANTICIPAZIONE DI FONDI PER IL SERVIZIO ECONOMATO							
40000060100	Rs	0,00	0,00	0,00	0,00	0,00	
	Cp	1.000,00	0,00	0,00	0,00	-1.000,00	
4000006	T	1.000,00	0,00	0,00	0,00		
RIMBORSO DI ANTICIPAZIONI DI FONDI PER SERVIZIO ECONOMATO							
	Rs	0,00	0,00	0,00	0,00	0,00	
	Cp	1.000,00	0,00	0,00	0,00	-1.000,00	
	T	1.000,00	0,00	0,00	0,00		
5007 - RESTITUZIONE DEPOSITI PER SPESE CONTRATTUALI							
40000070100	Rs	0,00	0,00	0,00	0,00	0,00	
	Cp	1.000,00	0,00	0,00	0,00	-1.000,00	
4000007	T	1.000,00	0,00	0,00	0,00		
DEPOSITO PER SPESE CONTRATTUALI							
	Rs	0,00	0,00	0,00	0,00	0,00	
	Cp	1.000,00	0,00	0,00	0,00	-1.000,00	
	T	1.000,00	0,00	0,00	0,00		
TITOLO 4 - SPESE PER SERVIZI PER CONTO TERZI							
	Rs	41.065,02	13.865,42	18.319,97	32.185,39	-8.879,63	
	Cp	250.000,00	67.758,02	0,00	67.758,02	-182.241,98	
	T	291.065,02	81.623,44	18.319,97	99.943,41		

Capitolo e Art. Descrizione	Determinazioni del Consiglio				Minori Spese
	Stanziam. definitivi di Bilancio	Pagamenti	Residui da riportare	Impegni	
TITOLO 1 - SPESE CORRENTI					
Rs	1.572.002,80	921.627,53	497.730,95	1.419.358,48	-152.644,32
Cp	3.327.776,96	1.795.394,16	1.269.016,68	3.064.410,84	-263.366,12
Cs	4.899.779,76	2.717.021,69			
T			1.766.747,63	4.483.769,32	
TITOLO 2 - SPESE IN CONTO CAPITALE					
Rs	865.229,79	332.921,14	491.868,54	824.789,68	-40.440,11
Cp	1.578.502,89	188.865,40	260.434,35	449.299,75	-1.129.203,14
Cs	2.443.732,68	521.786,54			
T			752.302,89	1.274.089,43	
TITOLO 3 - SPESE PER RIMBORSO DI PRESTITI					
Rs	9.494,46	0,00	9.493,35	9.493,35	-1,11
Cp	58.376,71	48.185,41	0,00	48.185,41	-10.191,30
Cs	67.871,17	48.185,41			
T			9.493,35	57.678,76	
TITOLO 4 - SPESE PER SERVIZI PER CONTO TERZI					
Rs	41.065,02	13.865,42	18.319,97	32.185,39	-8.879,63
Cp	250.000,00	67.758,02	0,00	67.758,02	-182.241,98
Cs	291.065,02	81.623,44			
T			18.319,97	99.943,41	
TOTALE GENERALE SPESE					
Rs	2.487.792,07	1.268.414,09	1.017.412,81	2.285.826,90	-201.965,17
Cp	5.214.656,56	2.100.202,99	1.529.451,03	3.629.654,02	-1.585.002,54
Cs	7.702.448,63	3.368.617,08			
T			2.546.863,84	5.915.480,92	