

Comune di

NAVE



2011
Rendiconto

COMUNE DI NAVE

Provincia di Brescia



RENDICONTO DELLA GESTIONE


2011

SOMMARIO

➤ Il rendiconto della gestione	p.	9
➤ Il risultato d'esercizio	p.	11
<i>Composizione e provenienza dell'avanzo</i>	p.	14
➤ La gestione di competenza		
<i>Le entrate</i>	p.	15
<i>Le spese</i>	p.	28
➤ La classificazione economica delle spese	p.	30
➤ Indici di bilancio		
<i>Indicatori finanziari ed economici dell'entrata</i>	p.	36
<i>Indicatori finanziari ed economici della spesa corrente</i>	p.	37
<i>Indicatori finanziari ed economici del patrimonio</i>	p.	37
➤ I residui attivi e passivi	p.	38
➤ Glossario	p.	40
➤ I servizi	p.	41
➤ ILLUSTRAZIONE DEL CONTO DEL BILANCIO	p.	157
➤ CONTO DEL BILANCIO 2011 (PER RISORSE E INTERVENTI)	p.	175
➤ ELABORAZIONE GRAFICA E RAFFRONTI 2007-2011	p.	257
➤ ALLEGATI	p.	349
➤ CONTO DEL BILANCIO 2011 (PER CAPITOLI)	p.	517

COMUNE DI NAVE

Provincia di Brescia



RELAZIONE DELLA GIUNTA COMUNALE
AL RENDICONTO DELLA GESTIONE

2011

IL RENDICONTO DELLA GESTIONE

La resa del conto, che nella sua espressione contabile espone il risultato finanziario della gestione svolta, risponde anche a molteplici adempimenti, fra cui in particolare quelli di fornire adeguata dimostrazione della correttezza giuridico-formale che ha presieduto allo svolgimento della attività esercitata e di fornire i valori di sintesi conclusivi della gestione realizzata, nonché i risultati ottenuti per effetto della stessa, lungo la linea operativa che l'Amministrazione si era posta e in ordine al conseguimento degli obiettivi stabiliti per l'anno di riferimento.

Oltre alle sue prerogative di istituto, la funzione essenziale del rendiconto è quella di fornire, in una visione organica e completa, il punto esatto delle procedure amministrative per la valutazione dell'opera attuata, da cui muovere per la successiva linea di azione.

La semplice esposizione delle risultanze finanziarie dell'esercizio chiuso, che peraltro individua un solo tratto temporale della dinamica operativa nella sua continuità, non soddisfa un'approfondita interpretazione dei fatti gestionali, ragione per cui l'analisi del rendiconto si estende ad esporre gli eventi più significativi, in modo da consentire una sua più agevole comprensione e una più consapevole impostazione dell'attività futura.

Si rileva che il bilancio di previsione 2011 è stato oggetto di variazioni nel corso dell'esercizio, fra le quali l'assestamento definitivo a novembre 2011.

La liquidità di cassa già registrata negli ultimi esercizi permane buona ed il fondo di cassa ha consentito la regolazione puntuale delle spese liquidate.

La considerazione fondamentale e più significativa in merito al conto del bilancio riguarda il risultato complessivo dell'esercizio finanziario 2011, che si chiude con un avanzo di amministrazione di € 1.776.711,85.

Anche per quanto riguarda il Rendiconto dell'Esercizio Finanziario 2011, in premessa, va richiamata l'importanza del Decreto Legislativo 23 Giugno, n. 118, recante "Disposizioni in materia di armonizzazione dei sistemi contabili e degli schemi di bilancio delle Regioni, degli Enti Locali e dei loro organismi" che, fra tutte le novità, ha introdotto come maggiore e immediato impatto sui bilanci locali la riscrittura del nuovo principio della competenza finanziaria¹ e del relativo principio gestionale applicato.

La diversa modalità di contabilizzazione, infatti, dovrebbe avere effetti per tutti i Comuni già a partire dal rendiconto 2011, essendo consigliabile e utile procedere, appunto già in sede di rendicontazione per l'esercizio finanziario 2011, alla valutazione di ogni singolo residuo, attivo e passivo alla luce del nuovo principio disciplinato dall'articolo 14 del richiamato Decreto Legislativo.

¹ Il principio della competenza finanziaria costituisce il criterio di imputazione agli esercizi finanziari delle obbligazioni giuridicamente perfezionate, attive e passive (accertamenti e impegni)... Tutte le obbligazioni giuridicamente perfezionate attive e passive, che danno luogo a entrate e spese per l'ente, devono essere registrate nelle scritture contabili quando l'obbligazione è perfezionata, con imputazione all'esercizio in cui l'obbligazione viene a scadenza. E' in ogni caso fatta salva la piena copertura finanziaria degli impegni di spesa giuridicamente assunti a prescindere dall'esercizio finanziario in cui gli stessi sono imputati... Non possono essere riferite ad un determinato esercizio finanziario le entrate per le quali non sia venuto a scadere nello stesso esercizio finanziario il diritto di credito. E' esclusa categoricamente la possibilità di accertamento annuale di entrate future in quanto ciò darebbe luogo ad un'anticipazione di impieghi (ed i relativi oneri) in attesa dell'effettivo maturare della scadenza del titolo giuridico dell'entrata futura, con la conseguenza di alterare gli equilibri finanziari dell'esercizio finanziario... Non possono essere riferite ad un determinato esercizio finanziario le spese per le quali non sia venuta a scadere nello stesso esercizio finanziario la relativa obbligazione giuridica.

Struttura, contenuto e disciplina giuridica del Conto

Il rendiconto è composto da tre documenti:

1. *il conto del bilancio*, che dimostra il risultato della gestione finanziaria, intesa come reperimento di fondi da destinare allo svolgimento delle attività dell'ente, ed è definito sotto forma di risultato contabile di amministrazione in termini di avanzo, pareggio o disavanzo;
2. *il conto economico*, che evidenzia i componenti positivi e negativi dell'attività dell'ente secondo criteri di competenza economica, per la determinazione del risultato economico; va, a questo proposito precisato fin d'ora che il Comune non è un'azienda privata che deve conseguire un utile, ma che il suo comportamento nello svolgersi dell'azione amministrativa deve essere ispirato a criteri di economicità per il rispetto che si deve all'uso del pubblico denaro;
3. *il conto del patrimonio*, che riassume la consistenza finale del patrimonio evidenziando le variazioni intervenute nel corso dell'esercizio rispetto alla consistenza iniziale.

Il conto del bilancio si ricollega al bilancio di previsione e pone in evidenza le entrate accertate e le somme incassate, nonché le spese impegnate e le somme pagate, tanto in conto della competenza, quanto in conto dei residui.

Il conto del patrimonio, invece, prende in considerazione le variazioni subite dal patrimonio comunale, sia per effetto della gestione del bilancio, sia per altre cause (sopravvenienze e insussistenze attive e passive).

Il conto del bilancio in particolare, in relazione anche a quanto detto, è composto di due atti distinti anche se compresi in un unico documento:

- il conto del tesoriere ed il conto dell'amministrazione.

Per la sua approvazione da parte del Consiglio Comunale, il conto passa attraverso le seguenti fasi procedurali:

- resa del conto da parte del tesoriere per la dimostrazione delle somme riscosse e di quelle pagate;
- predisposizione del rendiconto da parte dell'Ufficio Ragioneria, previo riscontro del conto del tesoriere, per l'individuazione dei residui attivi e passivi;
- approvazione schema di rendiconto da parte della Giunta Comunale;
- esame da parte dei revisori;
- deliberazione da parte del Consiglio Comunale per la sua approvazione e per la determinazione dei residui e del risultato della gestione.

IL RISULTATO D'ESERCIZIO

I risultati finanziari: il risultato contabile della gestione e il risultato contabile di amministrazione (avanzo o disavanzo di amministrazione)

Le risultanze finali del conto del bilancio sono espresse in termini di avanzo, disavanzo o pareggio finanziario, e sono distinte in risultato contabile di gestione (quadro riassuntivo della gestione di competenza) e risultato contabile di amministrazione (quadro riassuntivo della gestione finanziaria).

Il risultato contabile di gestione, determinato dalla somma delle riscossioni e dei residui attivi, dedotti i pagamenti ed i residui passivi, derivanti dalla gestione di competenza, evidenzia il risultato di sintesi finanziario dell'anno considerato.

Il risultato contabile di amministrazione tiene conto anche dei residui degli anni precedenti ed è determinato dalla somma del fondo di cassa al 31 Dicembre, più i residui attivi finali e meno i residui passivi finali, entrambi derivanti sia dalla gestione di competenza che da quella residui. Evidenzia il risultato di sintesi di tutta la gestione finanziaria e, come tale, in caso di avanzo, permette la sua applicazione alle entrate del bilancio preventivo e, in caso di disavanzo, obbliga l'Ente al ripiano mediante la sua iscrizione tra le spese del bilancio preventivo.

Quadro riassuntivo della gestione finanziaria

	G E S T I O N E		
	Residui	Competenza	Totale
Fondo di cassa al 1° gennaio €	—	—	1.682.270,00
RISCOSSIONI €	2.901.391,52	6.825.413,10	9.726.804,62
PAGAMENTI €	2.425.358,50	6.965.873,11	9.391.231,61
FONDO DI CASSA AL 31 DICEMBRE €			2.017.843,01
PAGAMENTI per azioni esecutive non regolarizzate al 31 dicembre €			0,00
<i>Differenza</i> €			2.017.843,01
RESIDUI ATTIVI €	4.735.103,80	2.427.003,58	7.162.107,38
RESIDUI PASSIVI €	5.356.493,25	2.046.745,29	7.403.238,54
<i>Differenza</i> €			-241.131,16
AVANZO (+) O DISAVANZO (-)			€ 1.776.711,85
Risultato di amministrazione	- Fondi vincolati	€	78.211,00
	- Fondi per finanz. Spese c/capitale	€	208.277,59
	- Fondi di ammortamento	€	0,00
	- Fondi non vincolati	€	1.490.223,26

Il risultato della gestione finanziaria trova corrispondenza applicando i due seguenti metodi di calcolo:

PRIMO		
Fondo iniziale di cassa	€	1.682.270,00
Totale accertamenti e residui attivi riaccertati	€	16.888.912,00
Totale impegni e residui passivi riaccertati	€	16.794.470,15
<i>Avanzo o disavanzo di amministrazione</i>	€	1.776.711,85
SECONDO		
Minori spese di competenza	€	3.219.265,10
Minori entrate di competenza	€	2.979.466,82
<i>Differenza</i>	€	239.798,28
Avanzo degli esercizi precedenti non applicato	€	488.076,31
Avanzo applicato al bilancio	€	320.504,00
Saldo gestione residui	€	728.333,26
<i>Avanzo o disavanzo di amministrazione</i>	€	1.776.711,85

In analisi il risultato è dimostrato dai seguenti dati:

Gestione di competenza		
Totale accertamenti di competenza	€	9.252.416,68
Totale impegni di competenza	€	9.012.618,40
SALDO	€	239.798,28
Avanzo applicato	€	320.504,00
SALDO GESTIONE COMPETENZA	€	560.302,28

Gestione dei residui		
Totale residui attivi iscritti (+)	€	7.655.794,90
Fondo iniziale di cassa (+)	€	1.682.270,00
Avanzo esercizio precedente (-)	€	808.580,31
Maggiori o minori residui attivi (+/-)	€	-19.299,58
Totale residui attivi riaccertati	€	8.510.185,01
Totale residui passivi riaccertati	€	7.781.851,75
SALDO GESTIONE RESIDUI	€	728.333,26

RIEPILOGO		
SALDO GESTIONE COMPETENZA	€	560.302,28
SALDO GESTIONE RESIDUI	€	728.333,26
SALDO	€	1.288.635,54

Composizione dell'avanzo o disavanzo di amministrazione		
<i>Avanzo dagli esercizi precedenti non applicato</i>	€	488.076,31
<i>Avanzo applicato al bilancio</i>	€	320.504,00

<i>Insussistenze ed economie in conto residui</i>	€	728.333,26
di cui: - da gestione corrente	€	196.952,83
- da gestione in conto capitale	€	531.370,48
- da gestione servizi c/terzi	€	9,95
<i>Risultato gestione di competenza (*)</i>	€	239.798,28
di cui: - da gestione corrente	€	-50.919,20
- da gestione in conto capitale	€	290.717,48
Avanzo o disavanzo di amministrazione	€	1.776.711,85

(*) Il risultato della gestione di competenza prescinde dall'avanzo/disavanzo eventualmente applicato.

COMPOSIZIONE E PROVENIENZA DELL'AVANZO

	Rendiconto 2007	Rendiconto 2008	Rendiconto 2009	Rendiconto 2010	Rendiconto 2011
Fondo di cassa	€ 1.847.559,72	836.788,68	1.229.247,38	1.682.270,00	2.017.843,01
Residui attivi	€ 8.792.940,80	8.915.177,14	8.654.770,08	7.655.794,90	7.162.107,38
Residui passivi	€ 10.195.183,57	9.545.861,09	9.006.746,50	8.529.484,59	7.403.238,54
<i>Avanzo</i>	€ <i>445.316,95</i>	<i>206.104,73</i>	<i>877.270,96</i>	<i>808.580,31</i>	<i>1.776.711,85</i>

Da gestione di competenza					
Parte corrente	€ 155.219,13	-140.765,90	9.494,43	-301.274,52	-50.919,20
Conto capitale	€ -258.525,26	-250.936,71	145.071,37	172.549,82	290.717,48
Partite di giro	€ 0,00	0,00	0,00	0,00	0,00
<i>Saldo gestione di competenza</i>	€ <i>-103.306,13</i>	<i>-391.702,61</i>	<i>154.565,80</i>	<i>-128.724,70</i>	<i>239.798,28</i>
Avanzo applicato	€ 406.720,00	439.099,99	127.732,93	689.500,00	320.504,00
<i>Saldo</i>	€ <i>303.413,87</i>	<i>47.397,38</i>	<i>282.298,73</i>	<i>560.775,30</i>	<i>560.302,28</i>

Insussistenze od economie gestione residui					
Parte corrente	€ 112.342,68	62.518,26	535.612,70	-3.764,91	196.952,83
Conto capitale	€ 29.560,36	89.972,13	-19.012,27	63.690,96	531.370,48
Partite di giro	€ 0,00	0,00	0,00	108,00	9,95
<i>Saldo gestione residui</i>	€ <i>141.903,04</i>	<i>152.490,39</i>	<i>516.600,43</i>	<i>60.034,05</i>	<i>728.333,26</i>

Verifica del risultato di amministrazione					
Da competenza	€ -103.306,13	-391.702,61	154.565,80	-128.724,70	239.798,28
Da residui	€ 141.903,04	152.490,39	516.600,43	60.034,05	728.333,26
<i>Saldo anno corrente</i>	€ <i>38.596,91</i>	<i>-239.212,22</i>	<i>671.166,23</i>	<i>-68.690,65</i>	<i>968.131,54</i>
Avanzo esercizio precedente	€ 406.720,04	445.316,95	206.104,73	877.270,96	808.580,31
Avanzo al 31 dicembre	€ 445.316,95	206.104,73	877.270,96	808.580,31	1.776.711,85

LA GESTIONE DI COMPETENZA

LE ENTRATE

Le risorse di cui il Comune può disporre sono costituite da poste di diversa natura, come le entrate *tributarie*, i *trasferimenti* correnti, le entrate *extratributarie*, le *alienazioni di beni* ed i *contributi in conto capitale*, le *accensioni di prestiti*, e infine le entrate dei *servizi per conto di terzi*. Le *entrate di competenza* dell'esercizio sono il vero asse portante dell'intero bilancio comunale. La dimensione che assume la gestione economica e finanziaria dell'Ente dipende dal volume di risorse che vengono in vario modo reperite. Questo valore complessivo, pertanto, identifica l'entità dell'entrata che l'ente potrà successivamente utilizzare per finanziare spese correnti od interventi d'investimento.

L'ente territoriale, accanto alla disponibilità di informazioni sull'entità delle risorse fornite da altri enti pubblici, deve essere messo in condizione di agire per reperire direttamente i propri mezzi economici. Questa esigenza presuppone uno scenario legislativo dove esiste una chiarezza in tema di reperimento delle risorse proprie. Il grado di *indipendenza finanziaria*, infatti, costituisce un importante elemento che misura la dimensione dell'autonomia dell'ente nell'assunzione delle decisioni di spesa. Ne consegue che *"la legge assicura, altresì, agli enti locali potestà impositiva autonoma nel campo delle imposte, delle tasse e delle tariffe, con conseguente adeguamento della legislazione tributaria vigente (..)"* (D.Lgs.267/00, art.149/3).

Le entrate dei Comuni sono ripartite come appresso dall'art. 165 (comma 3) del d.lgs. n. 267/00:

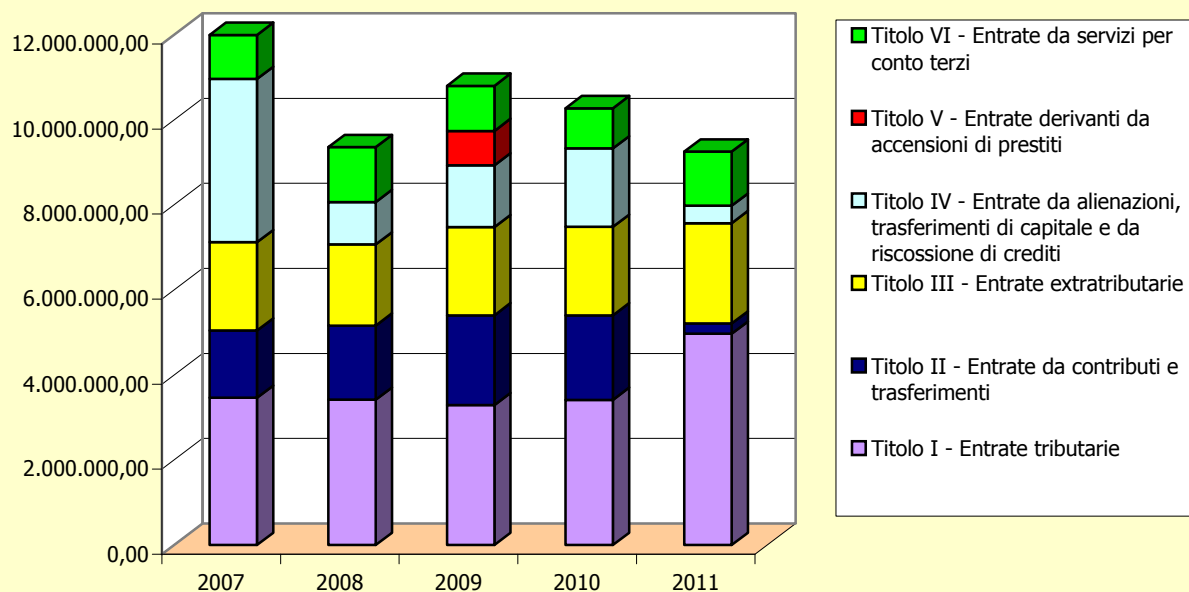
Titolo I	<i>Entrate tributarie</i>
Titolo II	<i>Entrate derivanti da contributi e trasferimenti correnti dello Stato, della Regione e di altri enti del settore pubblico</i>
Titolo III	<i>Entrate extra-tributarie</i>
Titolo IV	<i>Entrate derivanti da alienazioni, da trasferimenti di capitali e da riscossione di crediti</i>
Titolo V	<i>Entrate derivanti da accensione di prestiti</i>
Titolo VI	<i>Entrate da servizi per conto di terzi</i>

Nell'ambito di ciascun titolo le entrate si ripartiscono in categorie secondo la loro natura, in risorse secondo l'oggetto ed in capitoli se disposto per la gestione interna dell'ente.

Andamento delle Entrate per Titoli

Entrate accertate	2007	2008	2009	2010	2011
Titolo I - Entrate tributarie	3.464.311,36	3.415.430,78	3.288.375,45	3.413.280,46	4.967.233,92
Titolo II - Entrate da contributi e trasferimenti	1.580.055,05	1.745.139,37	2.113.605,50	1.987.964,72	242.742,59
Titolo III - Entrate extratributarie	2.077.414,05	1.908.028,85	2.074.927,12	2.082.028,74	2.359.187,13
Titolo IV - Entrate da alienazioni, trasferimenti di capitale e da riscossione di crediti	3.838.075,73	999.559,49	1.453.209,74	1.845.534,41	408.791,79
Titolo V - Entrate derivanti da accensioni di prestiti	0,00	0,00	809.024,61	0,00	0,00
Titolo VI - Entrate da servizi per conto terzi	1.037.678,64	1.288.675,95	1.060.686,48	945.007,47	1.274.461,25
Totale generale Entrate	11.997.534,83	9.356.834,44	10.799.828,90	10.273.815,80	9.252.416,68

Ammontare e composizione delle entrate complessive



TITOLO I - ENTRATE TRIBUTARIE

Le risorse del Titolo I sono costituite dalle *entrate tributarie*. Appartengono a questo consistente aggregato le imposte, le tasse, i tributi speciali ed altre entrate tributarie proprie di minore importanza.

Nella prima categoria, ovvero le *Imposte*, vengono iscritte l'imposta comunale sugli immobili (ICI), l'imposta sulla pubblicità, l'addizionale sul consumo dell'energia elettrica (voce di entrata che, si ricorda, è stata abolita a partire dal 2012, facendo confluire quanto dovuto ai Comuni per detta addizionale nel Fondo Sperimentale di Riequilibrio), la compartecipazione all'I.V.A. (introdotta dall'articolo 2 del Decreto Legislativo n. 14, del 23 Marzo 2011, recante "Disposizioni in materia di Federalismo Fiscale Municipale) e, solo nel caso in cui l'ente si avvalga della facoltà di istituire il tributo, l'addizionale comunale all'imposta sul reddito delle persone fisiche e l'imposta di scopo.

Sempre con riguardo alle novità in tema di entrate tributarie, va richiamata l'introduzione del **Fondo Sperimentale di Riequilibrio**.

L'articolo 11 della Legge 5 Maggio 2009, n. 42 ha disposto, al fine di avviare un percorso di restituzione di piena autonomia finanziaria a Comuni e Province, la soppressione dei trasferimenti erariali e regionali diretti al finanziamento delle spese di qualsiasi natura.

Il già richiamato Decreto Legislativo 14 Marzo 2011, n. 23, recante "Disposizioni in materia di federalismo municipale", ha previsto che ai Comuni sia attribuita una compartecipazione al gettito IVA e l'istituzione di un fondo sperimentale di riequilibrio per realizzare in forma progressiva e territorialmente equilibrata la devoluzione ai Comuni dei tributi immobiliari.

Con riferimento alle entrate tributarie si può constatare che il totale degli accertamenti del 2011 ammonta a € 4.967.233,92.

La pressione tributaria (*rapporto entrate tributarie/abitanti*) passa da € 306,34 del 2010 a € 446,45 del 2011, anche per effetto dell'allocazione nel Titolo I del Fondo Sperimentale di Riequilibrio che, a partire dal 2011, assorbe la maggior parte dei trasferimenti correnti dallo Stato che erano allocati al Titolo II.

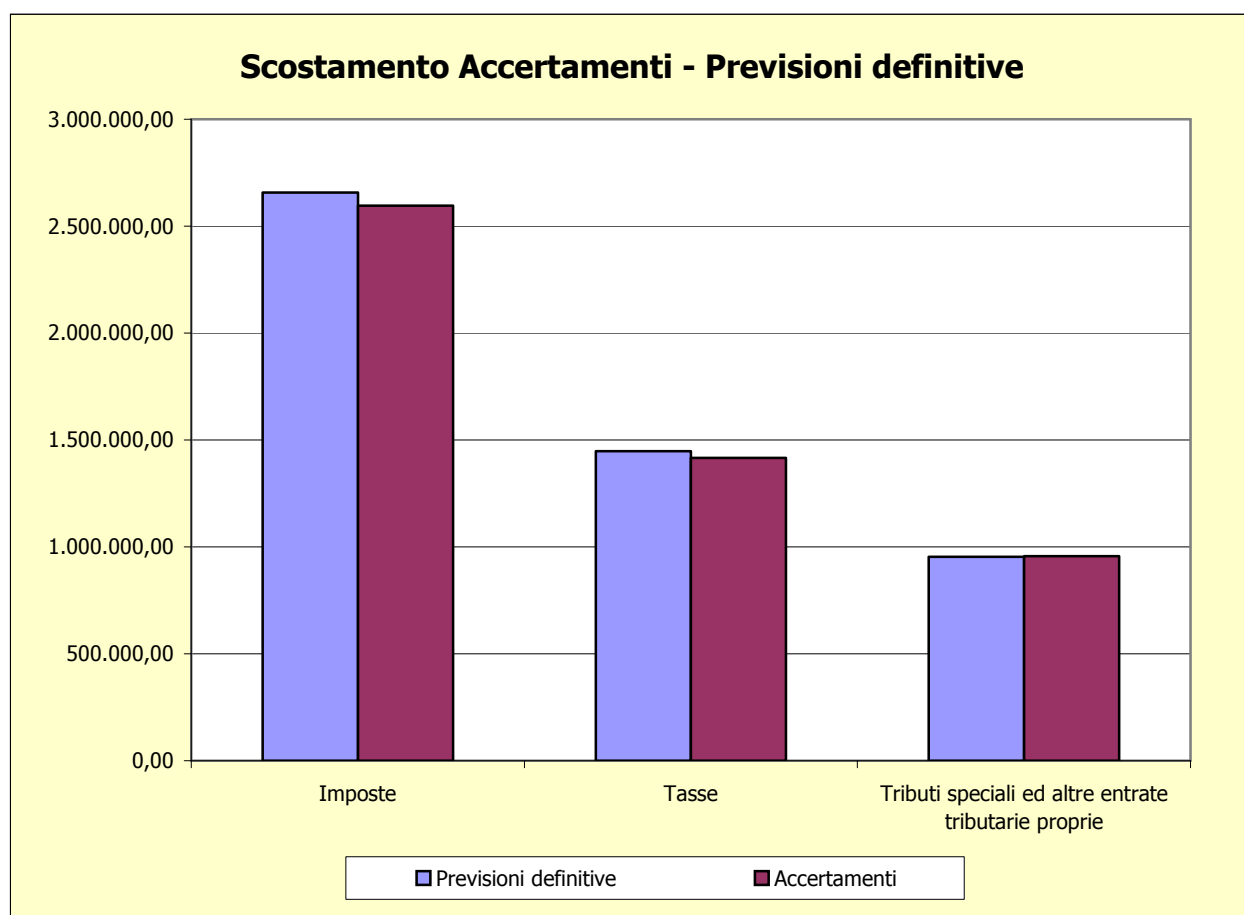
Descrizione	2007	2008	2009	2010	2011
CATEGORIA 1: IMPOSTE	2.205.519,82	2.018.657,88	2.016.795,03	2.077.448,97	2.595.066,81
CATEGORIA 2: TASSE	1.253.087,58	1.387.052,76	1.264.136,31	1.329.889,75	1.416.236,79
CATEGORIA 3: TRIBUTI SPECIALI ED ALTRE ENTRATE TRIBUTARIE PROPRIE	5.703,96	9.720,14	7.444,11	5.941,74	955.930,32
Totale Entrate Titolo I ...	3.464.311,36	3.415.430,78	3.288.375,45	3.413.280,46	4.967.233,92

All'interno della voce entrate tributarie i movimenti più significativi sono i seguenti:

Descrizione	2007	2008	2009	2010	2011
I.C.I.	1.291.853,28	1.044.350,14	1.027.469,37	1.076.238,89	1.071.737,85
Compartecipazione IRPEF	164.183,03	186.226,61	221.613,13	225.259,09	0,00
Addizionale comunale IRPEF	575.000,00	622.309,00	603.000,00	603.000,00	630.000,00
Compartecipazione IVA					713.321,36
Addizionale energia elettrica	124.890,84	123.517,13	122.457,53	126.909,34	136.587,71
Tassa smaltimento rifiuti	1.221.591,54	1.353.577,03	1.222.563,51	1.292.951,03	1.379.661,84
Fondo sperimentale di riequilibrio					949.565,47
Altre entrate tributarie	86.792,67	85.450,87	91.271,91	88.922,11	86.359,69
Totale ...	3.464.311,36	3.415.430,78	3.288.375,45	3.413.280,46	4.967.233,92

Analisi Entrate di Competenza Titolo Primo: Entrate Tributarie

Cat.	Entrate	Previsioni definitive	Accertamenti	% di accertamenti su previsioni definitive
1	Imposte	2.657.646,50	2.595.066,81	97,65%
2	Tasse	1.447.805,00	1.416.236,79	97,82%
3	Tributi speciali ed altre entrate tributarie proprie	954.172,00	955.930,32	100,18%
Totale entrate tributarie ...		5.059.623,50	4.967.233,92	98,17%



TITOLO II - TRASFERIMENTI DALLO STATO E DA ALTRI ENTI DEL SETTORE PUBBLICO

I *trasferimenti correnti* (iscritti al Titolo II dell'entrata) sono composti dai contributi e trasferimenti correnti dello Stato, della regione e di altri enti pubblici, anche in rapporto all'esercizio di funzioni delegate dalla regione.

Sul fronte delle entrate da trasferimenti dello Stato, Titolo II dell'Entrata, in base al disposto dell'articolo 14 del D.L. 78/2010, gli stanziamenti dei trasferimenti erariali sono stati riclassificati dal Titolo II al Titolo I. Pertanto, rimangono appostati al Titolo II soltanto i trasferimenti della Regione, della Provincia e di altri Enti.

Il vero trasferimento sostanziale dello Stato è il fondo sperimentale di riequilibrio, fondo che però è stato allocato appunto tra le entrate tributarie così come imposto dalle prescrizioni ministeriali.

Tra i trasferimenti statali rimangono solo importi limitati:

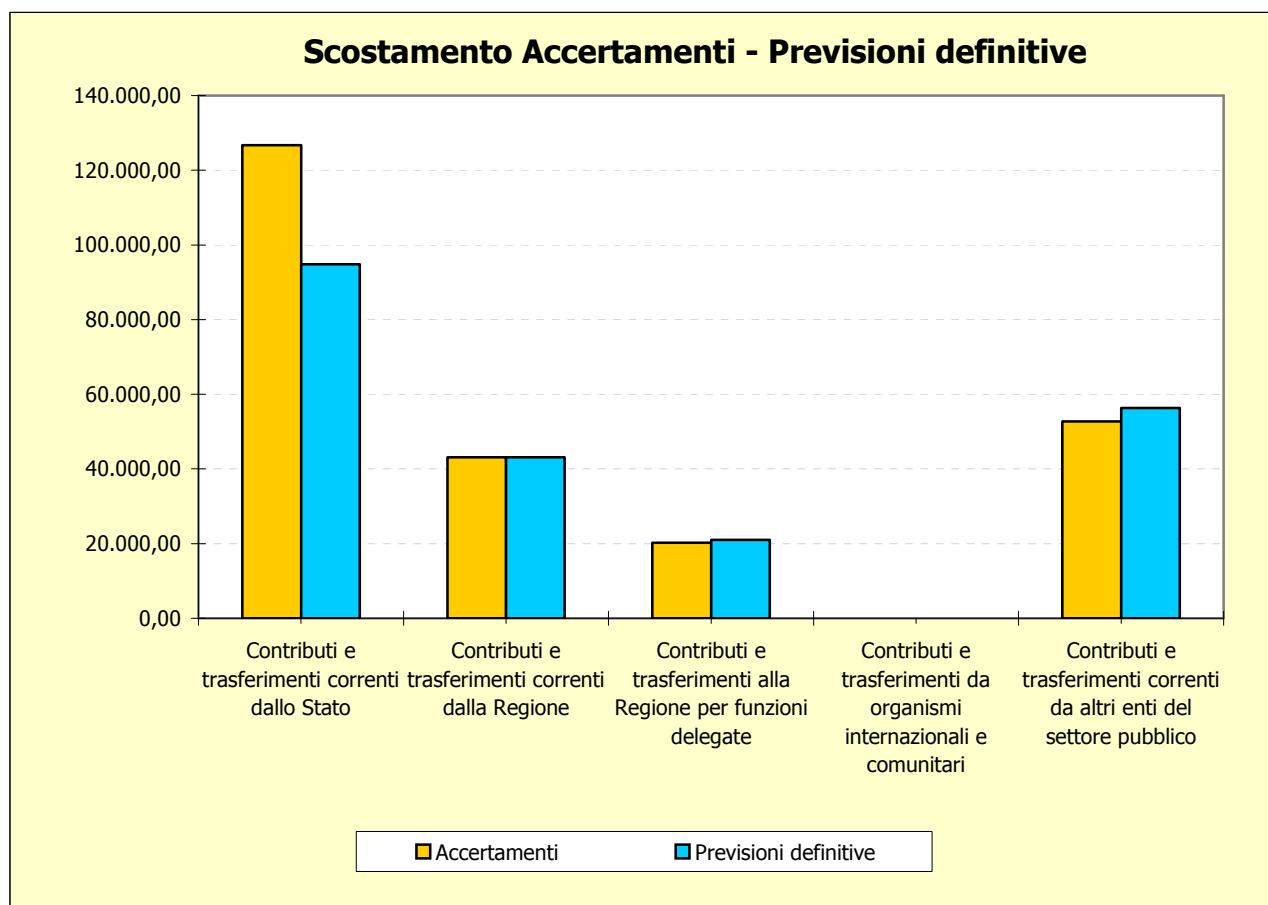
- il contributo sviluppo investimenti che copre parzialmente la spesa per ammortamento mutui per € 94.843,26;
- arretrati del contributo ordinario 2010 pari ad € 31.882,05.

I trasferimenti statali e da altri Enti pubblici accertati nel 2011 ammontano complessivamente a € 242.742,59. Si veda, per il dettaglio, la seguente tabella, da cui si evince soprattutto la consistente diminuzione della Categoria 1 (pari a € 1.808.103,94 rispetto al 2010) dovuta alla revisione dei contributi e trasferimenti correnti dallo Stato in base alle richiamate novità introdotte in materia.

Descrizione	2007	2008	2009	2010	2011
CATEGORIA 1: CONTRIBUTI E TRASFERIMENTI CORRENTI DALLO STATO	1.518.443,07	1.708.469,80	2.084.616,32	1.934.829,25	126.725,31
CATEGORIA 2: CONTRIBUTI E TRASFERIMENTI CORRENTI DALLA REGIONE	18.197,48	11.367,69	6.197,48	6.197,48	43.092,50
CATEGORIA 3: CONTRIBUTI E TRASFERIMENTI DALLA REGIONE PER FUNZIONI DELEGATE	19.310,40	3.336,71	16.140,20	12.203,65	20.220,92
CATEGORIA 4: CONTRIBUTI E TRASFERIMENTI DA PARTE DI ORGANISMI COMUNITARI E INTERNAZIONALI	0,00	0,00	0,00	0,00	0,00
CATEGORIA 5: CONTRIBUTI E TRASFERIMENTI CORRENTI DA ALTRI ENTI DEL SETTORE PUBBLICO	24.104,10	21.965,17	6.651,50	34.734,34	52.703,86
Totale Entrate Titolo II ...	1.580.055,05	1.745.139,37	2.113.605,50	1.987.964,72	242.742,59

Analisi Entrate di Competenza Titolo Secondo: Entrate Da Contributi e Trasferimenti

Cat.	Entrate	Previsioni definitive	Accertamenti	% di accertamenti su previsioni definitive
1	Contributi e trasferimenti correnti dallo Stato	94.843,00	126.725,31	133,62%
2	Contributi e trasferimenti correnti dalla Regione	43.092,00	43.092,50	100,00%
3	Contributi e trasferimenti alla Regione per funzioni delegate	21.002,00	20.220,92	96,28%
4	Contributi e trasferimenti da organismi internazionali e comunitari	0,00	0,00	
5	Contributi e trasferimenti correnti da altri enti del settore pubblico	56.365,00	52.703,86	93,50%
Totale entrate da contributi e trasferimenti ...		215.302,00	242.742,59	112,75%



TITOLO III - ENTRATE EXTRATRIBUTARIE

Nel Titolo III delle entrate sono collocate le risorse di natura *extratributaria*. Appartengono a questo insieme i proventi dei servizi pubblici, i proventi dei beni dell'ente, gli interessi sulle anticipazioni e sui crediti, gli utili netti delle aziende speciali e partecipate, i dividendi di società e altre poste residuali come i proventi diversi.

I *proventi dei servizi pubblici* assumono un valore sociale e finanziario notevole, poiché comprendono tutte le prestazioni rese alla cittadinanza sotto forma di servizi istituzionali (servizi essenziali), servizi a domanda individuale e servizi produttivi.

I *proventi dei beni comunali* sono costituiti dagli affitti addebitati agli utilizzatori degli immobili del patrimonio disponibile concessi in locazione.

Gli *utili di aziende speciali*, invece, devono di norma essere destinati all'autofinanziamento delle imprese stesse, e questo mediante la costituzione o l'incremento del fondo di riserva, del fondo per il rinnovo degli impianti o per il finanziamento degli investimenti. I *dividendi*, a loro volta, rappresentano la remunerazione del capitale investito dal Comune in imprese aventi una rilevanza strategica per l'erogazione dei servizi al cittadino, costituite sotto forma di società per azioni o, più raramente, come società a responsabilità limitata.

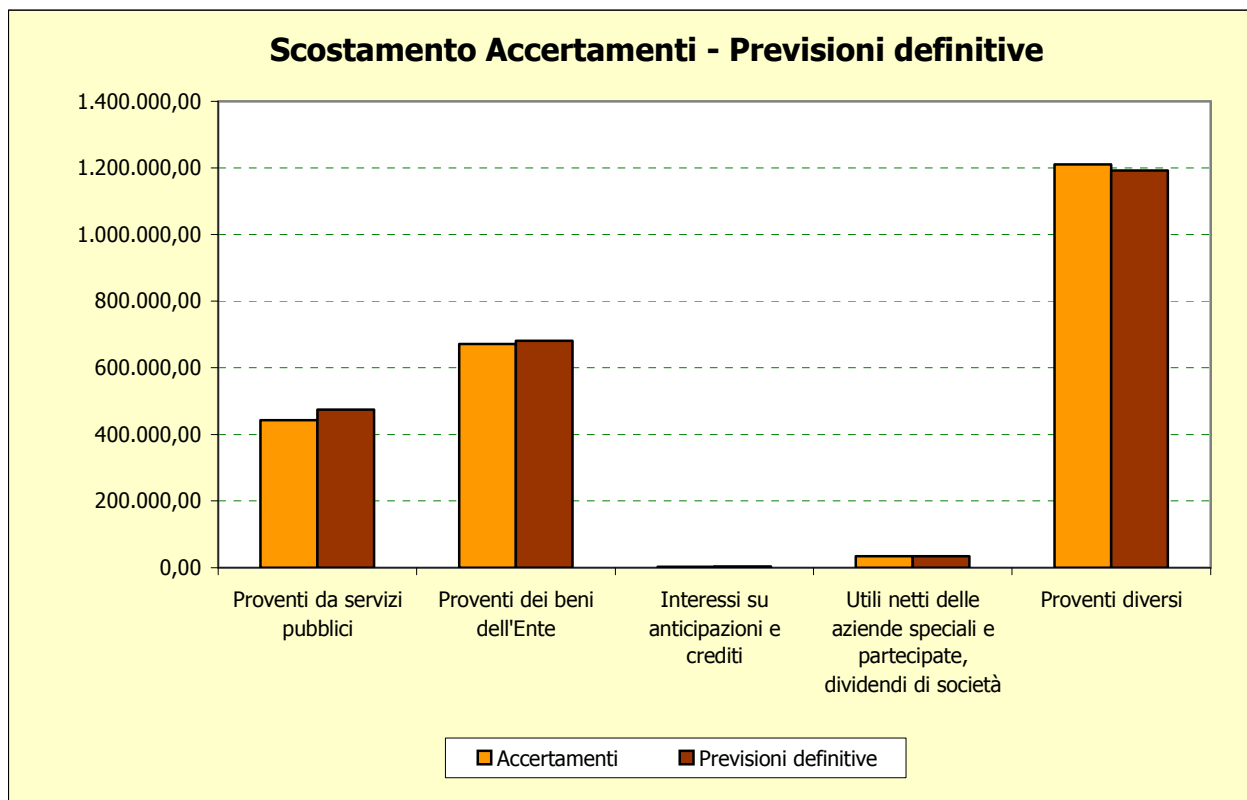
L'ultima categoria di entrate collocata in questo stesso titolo è di natura residuale ed è costituita dai *proventi diversi*, intendendosi per tali tutte quelle risorse che, per la loro natura o il loro contenuto, non sono collocabili nelle altre categorie delle entrate extratributarie.

Le entrate extratributarie, nel loro complesso, sono state accertate nel 2011 per un importo di € 2.359.187,13. Il dettaglio è riportato nella tabella:

Descrizione	2007	2008	2009	2010	2011
CATEGORIA 1: PROVENTI DEI SERVIZI PUBBLICI	142.850,85	151.278,29	406.029,99	406.926,06	442.164,65
CATEGORIA 2: PROVENTI DEI BENI DELL'ENTE	532.377,09	500.814,69	402.833,64	307.116,65	670.663,78
CATEGORIA 3: INTERESSI SU ANTICIPAZIONI E CREDITI	58.222,69	36.659,04	10.879,85	4.394,93	2.626,81
CATEGORIA 4: UTILI NETTI DELLE AZIENDE SPECIALI E PARTECIPATE, DIVIDENDI DI SOCIETA'	0,00	9.085,89	30.000,00	0,00	33.724,69
CATEGORIA 5: PROVENTI DIVERSI	1.343.963,42	1.210.190,94	1.225.183,64	1.363.591,10	1.210.007,20
Totale Entrate Titolo III ...	2.077.414,05	1.908.028,85	2.074.927,12	2.082.028,74	2.359.187,13

Analisi Entrate di Competenza Titolo Terzo: Entrate Extra Tributarie

Cat.	Entrate	Previsioni definitive	Accertamenti	% di accertamenti su previsioni definitive
1	Proventi da servizi pubblici	474.980,00	442.164,65	93,09%
2	Proventi dei beni dell'Ente	680.627,00	670.663,78	98,54%
3	Interessi su anticipazioni e crediti	3.500,00	2.626,81	75,05%
4	Utili netti delle aziende speciali e partecipate, dividendi di società	33.725,00	33.724,69	100,00%
5	Proventi diversi	1.192.098,00	1.210.007,20	101,50%
Totale entrate extra tributarie ...		2.384.930,00	2.359.187,13	98,92%



TITOLO IV - ENTRATE DERIVANTI DA ALIENAZIONI, DA TRASFERIMENTI DI CAPITALE E DA RISCOSSIONI DI CREDITI

Il Titolo IV delle entrate contiene poste di varia natura, contenuto e destinazione. Appartengono a questo gruppo le *alienazioni dei beni patrimoniali*, i *trasferimenti di capitale* dallo Stato, Regione ed altri Enti o soggetti, unitamente alle *riscossioni di crediti*.

Le *alienazioni di beni patrimoniali* sono una delle fonti di autofinanziamento del Comune ottenuta con la cessione a titolo oneroso di fabbricati, terreni, diritti patrimoniali e altri valori mobiliari. Salvo eccezioni espressamente previste dal legislatore, il ricavato che proviene dallo smobilizzo di queste attività deve essere prontamente reinvestito in altre spese d'investimento. È questa la regola generale che impone il mantenimento del vincolo originario di destinazione. Ciò che è all'origine di un investimento deve rimanere investito nel tempo. Infatti, l'unica situazione in cui un'entrata proveniente dalla cessione di parte del patrimonio disponibile può essere destinata al finanziamento di spese di parte corrente si ha con l'operazione di *riequilibrio della gestione*. Solo in questo specifico caso il Comune, per ripristinare l'equilibrio di bilancio, può alienare parte delle proprie immobilizzazioni materiali e utilizzare il ricavato così ottenuto per finanziare maggiori esigenze di spesa.

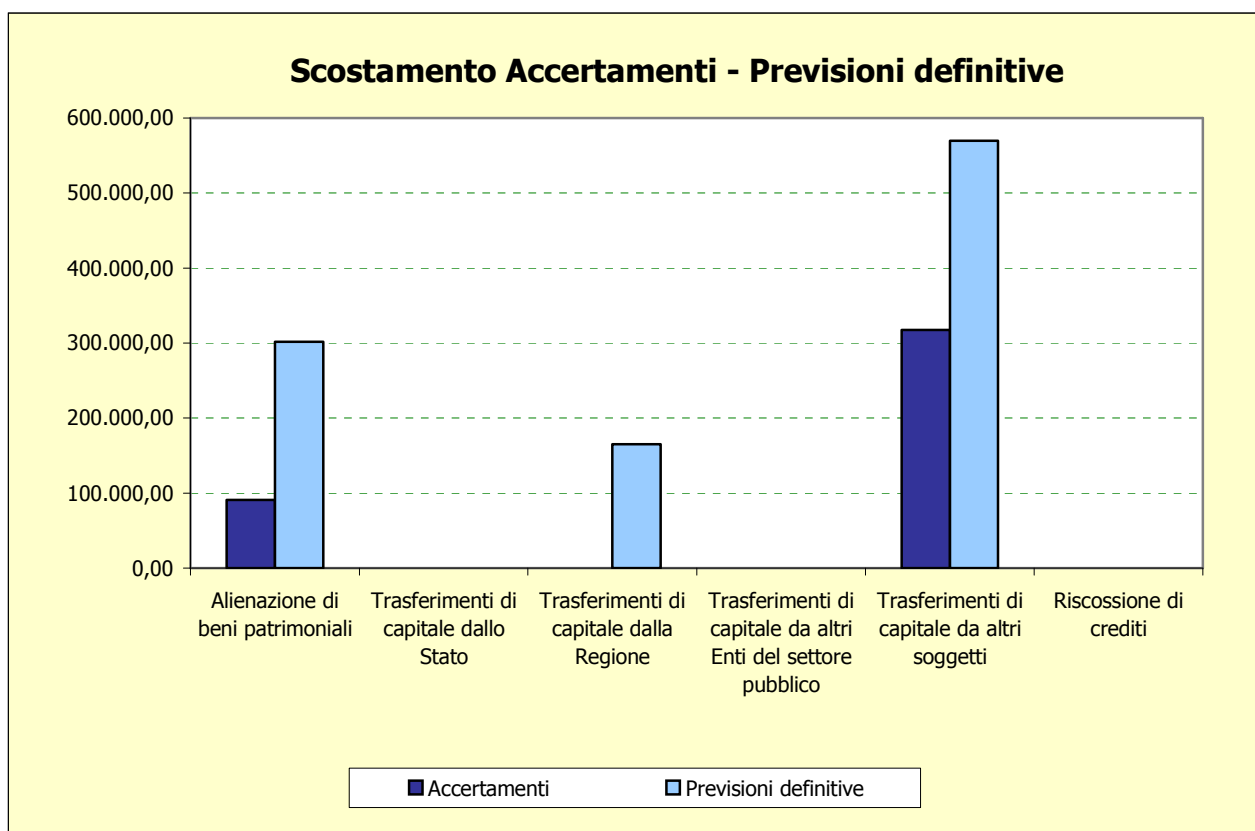
I *trasferimenti in conto capitale* sono costituiti principalmente da contributi in conto capitale, ovvero dai finanziamenti a titolo gratuito ottenuti dal Comune ed erogati da altri Enti, come la Regione o la Provincia o da altri Enti o privati, ma sempre finalizzati alla realizzazione di opere pubbliche o altri interventi di natura infrastrutturale. Appartengono alla categoria dei trasferimenti anche gli oneri di urbanizzazione (concessioni ad edificare) che gli utilizzatori degli interventi versano al Comune come controprestazione economica delle opere di urbanizzazione realizzate dall'Ente Locale.

Le entrate del Titolo IV, nel loro complesso, sono state accertate nel 2011 per un importo di € 408.791,79. Si veda il dettaglio delle singole categorie di entrata nella tabella che segue:

Descrizione	2007	2008	2009	2010	2011
CATEGORIA 1: ALIENAZIONE DI BENI PATRIMONIALI	681.202,74	34.002,22	119.560,93	992.112,00	90.931,94
CATEGORIA 2: TRASFERIMENTI DI CAPITALE DALLO STATO	1.598,52	1.598,52	1.598,53	1.598,53	0,00
CATEGORIA 3: TRASFERIMENTI DI CAPITALE DALLA REGIONE	613.786,28	400.000,00	600.000,00	60.000,00	0,00
CATEGORIA 4: TRASFERIMENTI DI CAPITALE DA ALTRI ENTI DEL SETTORE PUBBLICO	59.400,00	32.981,34	15.000,00	49.862,40	0,00
CATEGORIA 5: TRASFERIMENTI DI CAPITALE DA ALTRI SOGGETTI	1.102.078,60	530.977,41	717.050,28	541.961,48	317.859,85
CATEGORIA 6: RISCOSSIONE DI CREDITI	1.380.009,59	0,00	0,00	200.000,00	0,00
Totale Entrate Titolo IV ...	3.838.075,73	999.559,49	1.453.209,74	1.845.534,41	408.791,79

Analisi Entrate di Competenza Titolo Quarto: Entrate Derivanti Da Alienazioni, da Trasferimenti di Capitale e Da Riscossione Di Crediti

Cat.	Entrate	Previsioni definitive	Accertamenti	% di accertamenti su previsioni definitive
1	Alienazione di beni patrimoniali	301.763,00	90.931,94	30,13%
2	Trasferimenti di capitale dallo Stato	0,00	0,00	
3	Trasferimenti di capitale dalla Regione	165.000,00	0,00	0,00%
4	Trasferimenti di capitale da altri Enti del settore pubblico	0,00	0,00	
5	Trasferimenti di capitale da altri soggetti	569.761,00	317.859,85	55,79%
6	Riscossione di crediti	0,00	0,00	
Totale entrate derivanti da alienazioni, da trasferimenti di capitale e da riscossione di crediti ...		1.036.524,00	408.791,79	39,44%



TITOLO V - ENTRATE DERIVANTI DA ACCENSIONI DI PRESTITI

Le risorse del Titolo V delle entrate sono costituite dalle *accensioni di prestiti*, dai *finanziamenti a breve termine*, dalle emissioni di *prestiti obbligazionari* e dalle *anticipazioni di cassa*. L'importanza di queste poste sul totale di bilancio varia di anno in anno, anche perché dipende strettamente dalla politica finanziaria perseguita dall'Amministrazione. Un ricorso frequente, e per importi rilevanti, ai mezzi erogati dal sistema creditizio, infatti, accentuerà il peso di queste poste sull'economia generale dell'ente.

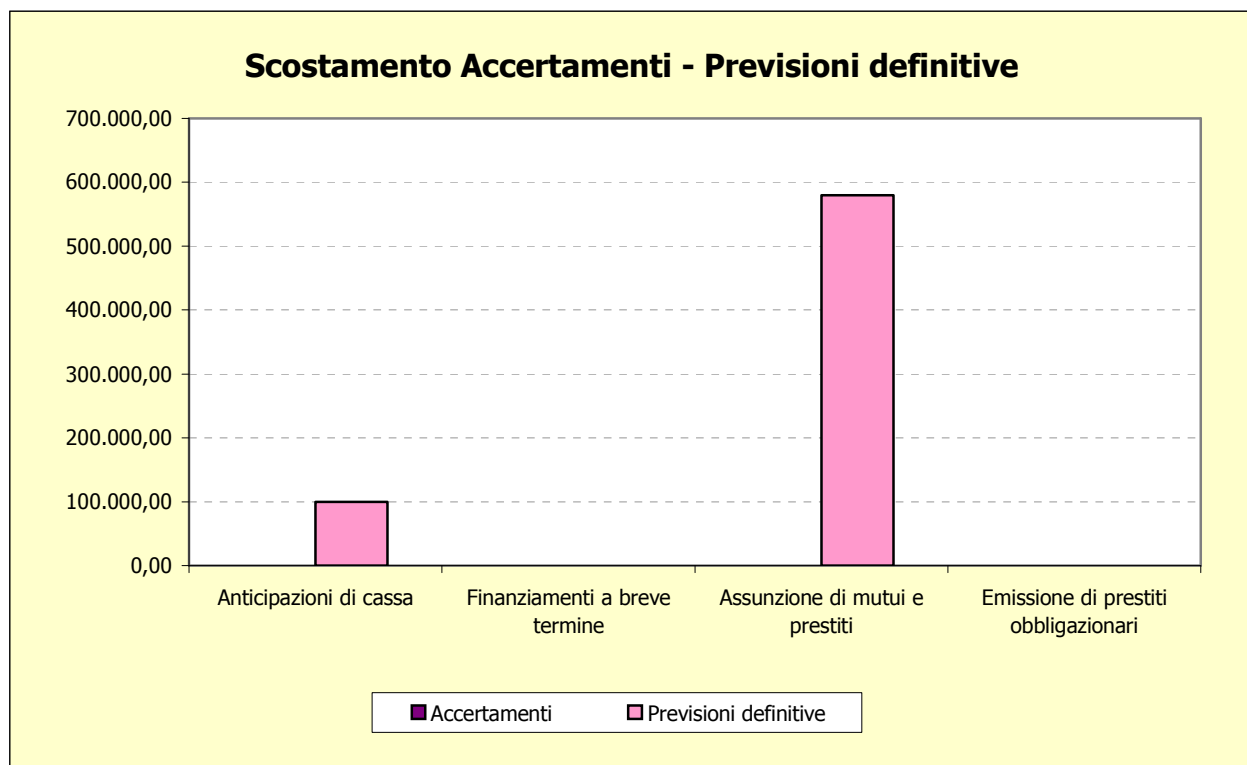
Le *accensioni di mutui e prestiti*, pur essendo risorse aggiuntive che possono essere ottenute in modo relativamente agevole, generano però effetti negativi sul comparto della spesa corrente. La contrazione di mutui decennali o ventennali, infatti, richiederà il successivo rimborso delle quote capitale e interesse (spesa corrente) per un intervallo di pari durata.

Gli importi accertati nel corso dell'ultimo quinquennio relativamente al ricorso da parte dell'Ente all'accensione di mutui e prestiti sono evidenziati, fra gli altri, dalla tabella che segue:

Descrizione	2007	2008	2009	2010	2011
CATEGORIA 1: ANTICIPAZIONI DI CASSA	0,00	0,00	0,00	0,00	0,00
CATEGORIA 2: FINANZIAMENTI A BREVE TERMINE	0,00	0,00	0,00	0,00	0,00
CATEGORIA 3: ASSUNZIONE DI MUTUI E PRESTITI	0,00	0,00	809.024,61	0,00	0,00
CATEGORIA 4: EMISSIONE DI PRESTITI OBBLIGAZIONARI	0,00	0,00	0,00	0,00	0,00
Totale Entrate Titolo V ...	0,00	0,00	809.024,61	0,00	0,00

Analisi Entrate di Competenza Titolo Quinto: Entrate Derivanti Da Accensioni Di Prestiti

Cat.	Entrate	Previsioni definitive	Accertamenti	% di accertamenti su previsioni definitive
1	Anticipazioni di cassa	100.000,00	0,00	0,00%
2	Finanziamenti a breve termine	0,00	0,00	
3	Assunzione di mutui e prestiti	580.000,00	0,00	0,00%
4	Emissione di prestiti obbligazionari	0,00	0,00	
Totale entrate derivanti da accensione di prestiti ...		680.000,00	0,00	0,00%



Nel 2011, non si è fatto ricorso all'indebitamento per finanziare investimenti, comportando una considerevole riduzione dell'indice di indebitamento locale pro-capite (debito residuo/popolazione), che passa da € 716,74 del 2010 a € 687,69 del 2011.

LE SPESE

Le spese dei Comuni sono ripartite nei seguenti titoli:

Titolo I	<i>Spese correnti</i>
Titolo II	<i>Spese in conto capitale</i>
Titolo III	<i>Spese per il rimborso di prestiti</i>
Titolo IV	<i>Spese per servizi per conto di terzi</i>

Le spese sono ripartite in:

- Funzioni, secondo l'analisi funzionale;
- Servizi, dettagliando l'analisi funzionale;
- Interventi, secondo l'analisi economica;
- Capitoli, se disposto per la gestione interna dell'Ente.

Le spese correnti (Titolo I) comprendono le spese relative alla normale gestione dei servizi pubblici e si distinguono in spese relative al personale, all'acquisto di beni e servizi, all'utilizzo di beni di terzi, ai contributi o trasferimenti, agli interessi passivi e altri oneri finanziari, alle imposte tasse. Tra le spese correnti si annoverano anche gli oneri straordinari della gestione corrente, che ricomprendono generalmente gli oneri non strettamente connessi all'esercizio considerato, nonché gli ammortamenti (applicati al bilancio di previsione), il fondo svalutazione crediti ed il fondo di riserva, che permangono nel conto del bilancio solamente come stanziamento di spesa, non potendo essere impegnati.

Le spese in conto capitale (Titolo II) comprendono gli investimenti diretti ed indiretti, le partecipazioni azionarie, i conferimenti di capitale e le concessioni di crediti.

Gli investimenti diretti implicano un incremento patrimoniale dell'Ente, quale, ad esempio, la costruzione di beni immobili o l'acquisto di beni durevoli.

Gli investimenti indiretti si riferiscono, di norma, a trasferimenti in conto capitale destinati specificamente alla realizzazione di investimenti a cura di un altro soggetto.

Le spese per il rimborso di prestiti (Titolo III) comprendono le quote capitale delle rate di ammortamento dei mutui e le somme dovute per capitale a fronte di ogni altra operazione di prestito.

Scostamento tra previsione iniziale e previsione definitiva

Entrate			Prev. iniziale	Prev. definitiva	Differenza	Scostam.
<i>Titolo I</i>	Entrate tributarie	€	3.688.924,00	5.059.623,50	1.370.699,50	37,16%
<i>Titolo II</i>	Trasferimenti	€	1.517.049,00	215.302,00	-1.301.747,00	-85,81%
<i>Titolo III</i>	Entrate extratributarie	€	2.082.751,00	2.384.930,00	302.179,00	14,51%
<i>Titolo IV</i>	Entrate da trasf. c/capitale	€	1.673.598,00	1.036.524,00	-637.074,00	-38,07%
<i>Titolo V</i>	Entrate da prestiti	€	680.000,00	680.000,00	0,00	0,00%
<i>Titolo VI</i>	Entrate da servizi per conto terzi	€	2.535.000,00	2.535.000,00	0,00	0,00%
	<i>Avanzo di amministrazione applicato</i>	€	56.500,00	320.504,00	264.004,00	-----
Totale ..		€	12.233.822,00	12.231.883,50	-1.938,50	-0,02%

Spese			Prev. iniziale	Prev. definitiva	Differenza	Scostam.
<i>Titolo I</i>	Spese correnti	€	7.409.801,00	7.499.460,50	89.659,50	1,21%
<i>Titolo II</i>	Spese in conto capitale	€	1.916.598,00	1.825.000,00	-91.598,00	-4,78%
<i>Titolo III</i>	Rimborso di prestiti	€	372.423,00	372.423,00	0,00	0,00%
<i>Titolo IV</i>	Spese per servizi per conto terzi	€	2.535.000,00	2.535.000,00	0,00	0,00%
Totale ..		€	12.233.822,00	12.231.883,50	-1.938,50	-0,02%

Scostamento tra previsione definitiva e rendiconto

Entrate			Prev. definitiva	Rendiconto	Minori o maggiori entrate	Scostam.
<i>Titolo I</i>	Entrate tributarie	€	5.059.623,50	4.967.233,92	-92.389,58	-1,83%
<i>Titolo II</i>	Trasferimenti	€	215.302,00	242.742,59	27.440,59	12,75%
<i>Titolo III</i>	Entrate extratributarie	€	2.384.930,00	2.359.187,13	-25.742,87	-1,08%
<i>Titolo IV</i>	Entrate da trasf. c/capitale	€	1.036.524,00	408.791,79	-627.732,21	-60,56%
<i>Titolo V</i>	Entrate da prestiti	€	680.000,00	0,00	-680.000,00	-100,00%
<i>Titolo VI</i>	Entrate da servizi per conto terzi	€	2.535.000,00	1.274.461,25	-1.260.538,75	-49,73%
	<i>Avanzo di amministrazione applicato</i>	€	320.504,00	-----	-----	-----
Totale ..		€	12.231.883,50	9.252.416,68	-2.979.466,82	-24,36%

Spese			Prev. definitiva	Rendiconto	Minori spese	Scostam.
<i>Titolo I</i>	Spese correnti	€	7.499.460,50	7.347.661,12	-151.799,38	-2,02%
<i>Titolo II</i>	Spese in conto capitale	€	1.825.000,00	118.074,31	-1.706.925,69	-93,53%
<i>Titolo III</i>	Rimborso di prestiti	€	372.423,00	272.421,72	-100.001,28	-26,85%
<i>Titolo IV</i>	Spese per servizi per conto terzi	€	2.535.000,00	1.274.461,25	-1.260.538,75	-49,73%
Totale ..		€	12.231.883,50	9.012.618,40	-3.219.265,10	-26,32%

LA CLASSIFICAZIONE ECONOMICA DELLE SPESE

TITOLO I - LE SPESE CORRENTI

Le spese correnti (*Titolo I*) sono stanziare in bilancio per fronteggiare i costi per il personale, l'acquisto di beni di consumo, le prestazioni di servizi, l'utilizzo dei beni di terzi, le imposte e le tasse, i trasferimenti correnti, gli interessi passivi, gli ammortamenti e gli eventuali oneri straordinari della gestione. Si tratta, pertanto, di previsioni di spesa connesse con il normale funzionamento del Comune.

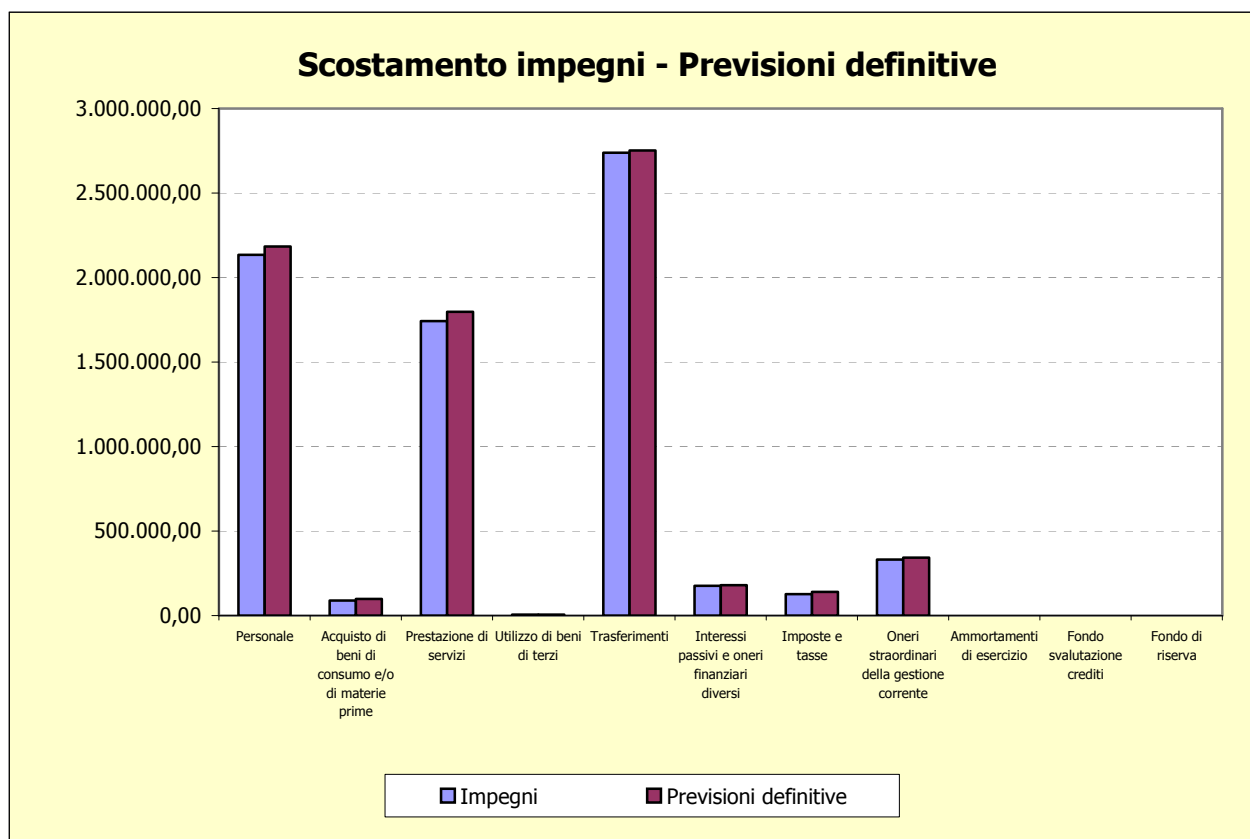
Secondo la destinazione della spesa attribuita dall'Ente a questo tipo di uscite, le spese correnti sono suddivise nelle seguenti funzioni: amministrazione, gestione e controllo; giustizia; polizia locale; istruzione pubblica; cultura e beni culturali; sport e ricreazione; turismo; viabilità e trasporti; territorio ed ambiente; interventi nel campo sociale; sviluppo economico; servizi produttivi. Si tratta, in questo caso, di una classificazione che è del tutto vincolante perché prevista dalla vigente normativa contabile.

Le spese correnti, classificate per intervento, nell'ultimo quinquennio, hanno fatto registrare il seguente andamento:

Spese Correnti	2007	2008	2009	2010	2011
Personale €	2.039.919,47	2.228.797,25	2.276.770,83	2.277.300,58	2.134.457,55
Acquisto di beni €	110.707,65	118.778,12	107.213,04	111.755,63	89.852,10
Prestazioni di servizi €	1.212.865,28	1.244.423,19	1.598.093,21	1.722.178,82	1.742.209,08
Utilizzo di beni di terzi €	16.549,64	8.057,60	17.899,60	15.766,80	6.278,00
Trasferimenti €	2.531.805,83	2.529.269,31	2.744.808,01	2.855.793,30	2.738.219,05
Interessi passivi e oneri finanziari €	326.814,94	367.380,24	197.624,25	156.562,43	176.903,17
Imposte e tasse €	110.310,74	122.490,47	138.357,65	132.561,52	127.713,58
Oneri straordinari €	374.851,61	362.749,84	152.919,91	246.521,62	332.028,59
Ammortamenti di esercizio €	0,00	0,00	0,00	0,00	0,00
Fondo svalutazione crediti €	0,00	0,00	0,00	0,00	0,00
Fondo di riserva €	0,00	0,00	0,00	0,00	0,00
Totale .. €	6.723.825,16	6.981.946,02	7.233.686,50	7.518.440,70	7.347.661,12
Entrate correnti + Quota concess. edilizie destinate a spese correnti €	7.407.071,42	7.254.237,70	7.631.377,20	7.792.696,92	7.579.163,64
<i>Spese correnti su entrate correnti</i>	<i>90,78%</i>	<i>96,25%</i>	<i>94,79%</i>	<i>96,48%</i>	<i>96,95%</i>

Analisi spese correnti - Andamento per interventi

Intervento	Spese	Previsioni definitive	Impegni	% di impegni su previsioni definitive
1	Personale	2.184.111,00	2.134.457,55	97,73%
2	Acquisto di beni di consumo e/o di materie prime	98.982,45	89.852,10	90,78%
3	Prestazione di servizi	1.796.679,72	1.742.209,08	96,97%
4	Utilizzo di beni di terzi	6.278,00	6.278,00	100,00%
5	Trasferimenti	2.751.565,33	2.738.219,05	99,51%
6	Interessi passivi e oneri finanziari diversi	179.310,00	176.903,17	98,66%
7	Imposte e tasse	139.520,00	127.713,58	91,54%
8	Oneri straordinari della gestione corrente	343.014,00	332.028,59	96,80%
9	Ammortamenti di esercizio	0,00	0,00	0,00%
10	Fondo svalutazione crediti	0,00	0,00	0,00%
11	Fondo di riserva	0,00	0,00	0,00%
Totale spese correnti		7.499.460,50	7.347.661,12	97,98%



TITOLO II - LE SPESE IN CONTO CAPITALE

Le spese *in conto capitale* si riferiscono agli investimenti che il Comune intende realizzare o quanto meno attivare nel corso dell'esercizio. Appartengono a questa categoria gli interventi per: l'acquisto di beni immobili; l'acquisizione di beni mobili, macchine ed attrezzature tecnico o scientifiche; i trasferimenti di capitale; le partecipazioni azionarie; i conferimenti di capitale; gli espropri e servitù onerose; gli acquisti di beni specifici per le realizzazioni in economia; l'utilizzo di beni di terzi; gli incarichi professionali esterni; le concessioni di crediti. Per quanto riguarda l'ultima voce (concessioni di crediti), è utile ricordare che tale posta non rappresenta un vero e proprio investimento, ma una semplice posta di movimento di fondi, vale a dire una partita di credito e debito di natura esclusivamente finanziaria che, nelle registrazioni contabili del Comune, viene a compensarsi perfettamente.

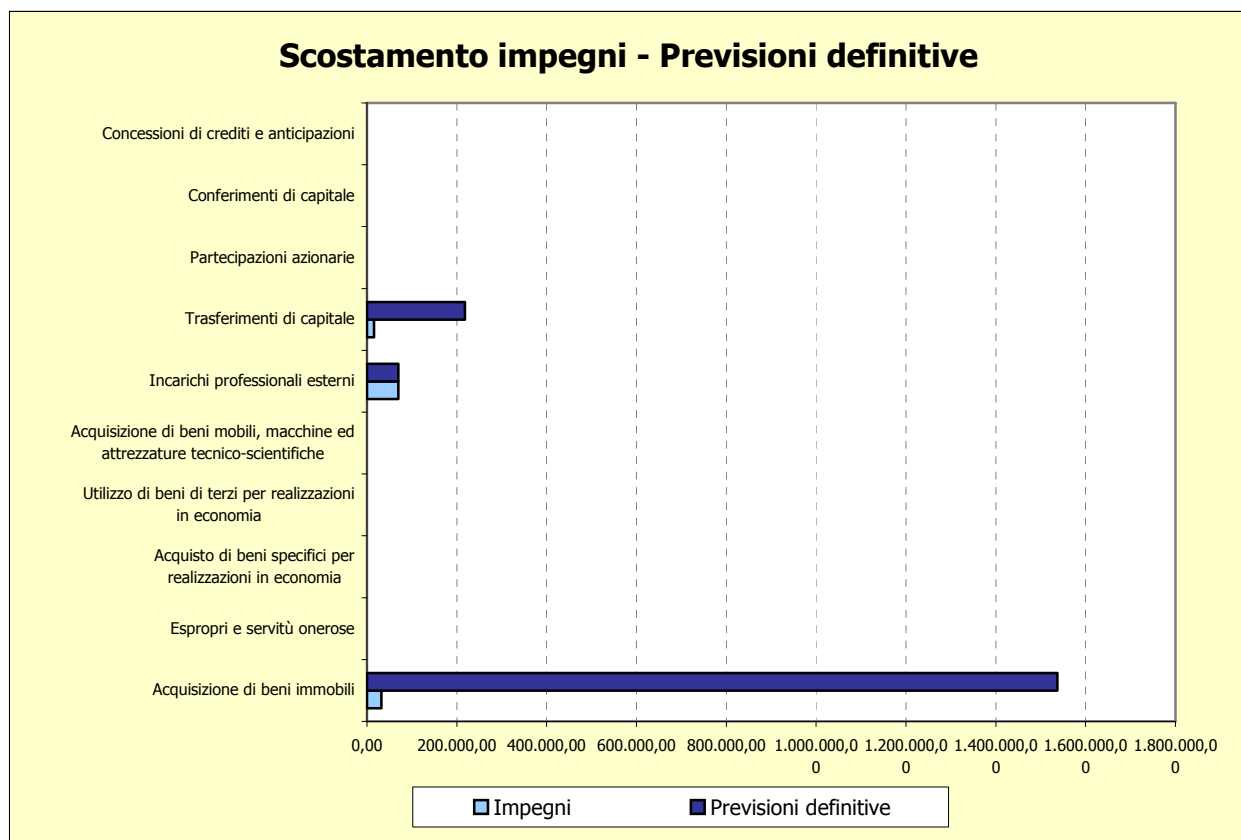
Le spese di investimento mantengono lo stesso sistema di aggregazione già adottato nelle spese correnti (analisi funzionale). Sono pertanto ripartite nei seguenti aggregati: funzione di amministrazione, gestione e controllo; giustizia; polizia locale; istruzione pubblica; cultura e beni culturali; sport e ricreazione; turismo; viabilità e trasporti; territorio ed ambiente; interventi nel campo sociale; sviluppo economico; servizi produttivi.

Le spese in conto capitale, classificate per intervento, hanno fatto registrare il seguente andamento:

Spese c/capitale	2007	2008	2009	2010	2011
Acquisizioni di immobili €	2.081.560,80	719.425,19	1.775.186,36	1.157.404,55	32.074,31
Espropri e servitù €	0,00	0,00	0,00	0,00	0,00
Realizzazioni in economia €	0,00	0,00	0,00	0,00	0,00
Utilizzo di beni di terzi €	0,00	0,00	0,00	0,00	0,00
Acquisto beni mobili €	143.572,50	127.479,15	86.029,89	110.322,59	0,00
Incarichi professionali €	163.345,20	213.589,64	17.688,00	15.000,00	70.000,00
Trasferimenti di capitale €	327.012,90	190.002,22	238.258,73	190.257,45	16.000,00
Partecipazioni azionarie €	0,00	0,00	0,00	0,00	0,00
Conferimenti di capitale €	1.100,00	0,00	0,00	0,00	0,00
Concessione di crediti €	1.380.009,59	0,00	0,00	200.000,00	0,00
Totale .. €	4.096.600,99	1.250.496,20	2.117.162,98	1.672.984,59	118.074,31
Entrate c/capitale + avanzo applicato - quota concess. edilizie destinate a spese correnti €	3.918.345,82	1.246.520,78	2.275.113,28	1.675.611,41	468.791,79
<i>Spese c/capitale su entrate c/capitale</i>	<i>104,55%</i>	<i>100,32%</i>	<i>93,06%</i>	<i>99,84%</i>	<i>25,19%</i>

Analisi spese in conto capitale - Andamento per interventi

Intervento	Spese	Previsioni definitive	Impegni	% di impegni su previsioni definitive
1	Acquisizione di beni immobili	1.537.000,00	32.074,31	2,09%
2	Espropri e servitù onerose	0,00	0,00	
3	Acquisto di beni specifici per realizzazioni in economia	0,00	0,00	
4	Utilizzo di beni di terzi per realizzazioni in economia	0,00	0,00	
5	Acquisizione di beni mobili, macchine ed attrezzature tecnico-scientifiche	0,00	0,00	
6	Incarichi professionali esterni	70.000,00	70.000,00	100,00%
7	Trasferimenti di capitale	218.000,00	16.000,00	7,34%
8	Partecipazioni azionarie	0,00	0,00	
9	Conferimenti di capitale	0,00	0,00	
10	Concessioni di crediti e anticipazioni	0,00	0,00	
Totale spese in conto capitale ...		1.825.000,00	118.074,31	6,47%



TITOLO III - SPESE PER RIMBORSO DI PRESTITI: ANDAMENTO PER INTERVENTI

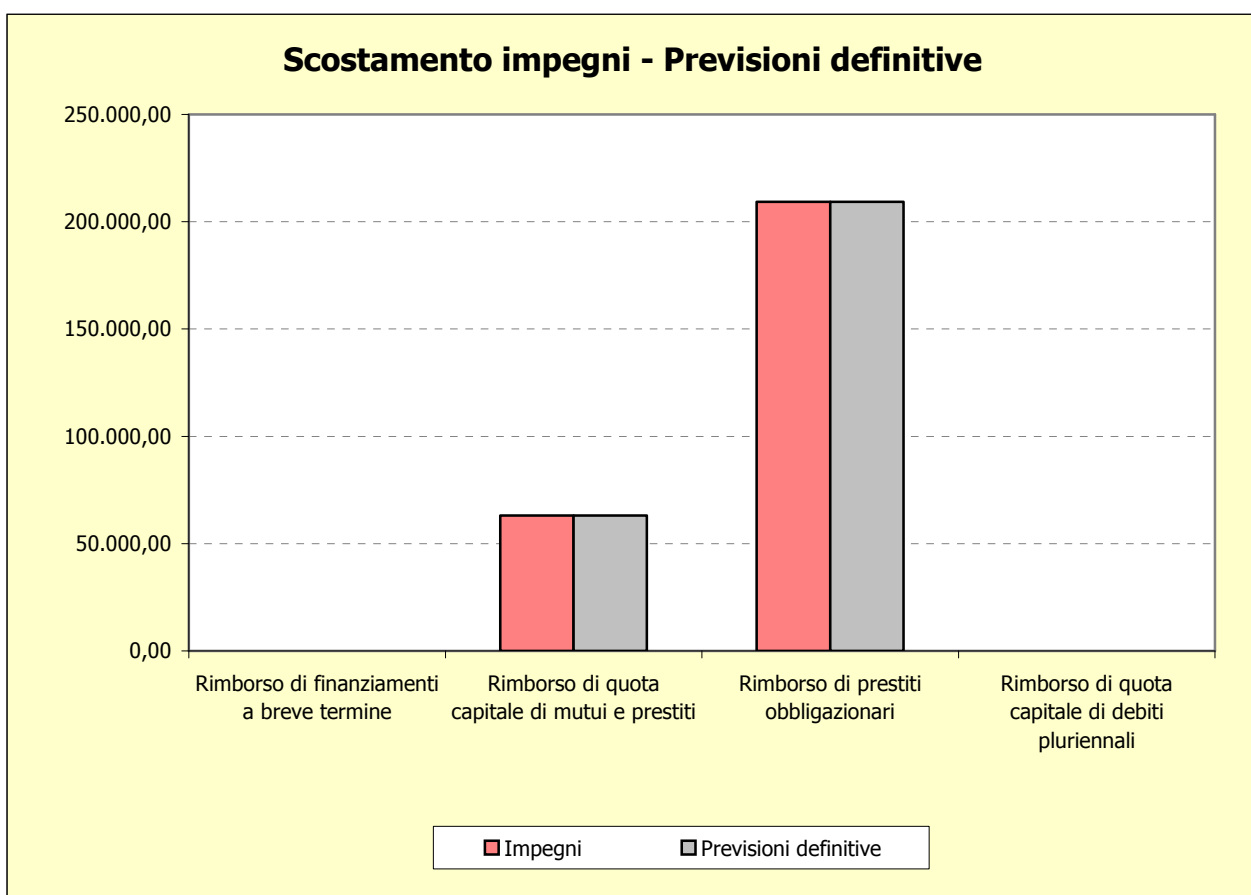
Il Titolo III delle uscite è costituito dal *rimborso di prestiti*, ossia il comparto dove sono contabilizzati i rimborsi dei mutui e prestiti, dei prestiti obbligazionari, dei debiti pluriennali, e dal separato comparto delle *anticipazioni di cassa*. Le due componenti, la restituzione dell'indebitamento ed il rimborso delle anticipazioni di cassa, hanno significato e natura profondamente diversa. Mentre nel primo caso si tratta di un'autentica operazione effettuata con il sistema creditizio che rende disponibile nuove risorse, per mezzo delle quali si procederà a finanziare ulteriori investimenti, nel caso delle anticipazioni di cassa siamo in presenza di un semplice movimento di fondi che produce una duplice partita di credito (anticipazioni di cassa) e debito (rimborso anticipazioni di cassa), che si compensano a vicenda.

La contrazione dei mutui onerosi comporta, a partire dall'inizio dell'ammortamento e fino alla data di estinzione del prestito, il pagamento delle quote annue per interesse, oltre al rimborso del capitale, e questo fino alla concorrenza dell'importo originariamente mutuato. Mentre la quota dell'interesse è riportata tra le spese correnti (Titolo I), la corrispondente quota capitale viene invece contabilizzata nel rimborso di prestiti (Titolo III). L'equilibrio finanziario del bilancio comunale di parte corrente, infatti, si fonda sull'accostamento tra i primi tre titoli delle entrate (entrate tributarie, trasferimenti correnti, entrate extra tributarie) ed il titolo primo e terzo (spese correnti e quote capitale del rimborso mutui) delle uscite.

Spese per rimborso di prestiti	2007	2008	2009	2010	2011
INTERVENTO 1: RIMBORSO PER ANTICIPAZIONI DI CASSA €	0,00	0,00	0,00	0,00	0,00
INTERVENTO 2: RIMBORSI DI FINANZIAMENTI A BREVE TERMINE €	0,00	0,00	0,00	0,00	0,00
INTERVENTO 3: RIMBORSO DI QUOTA CAPITALE DI MUTUI E PRESTITI €	51.840,07	32.034,04	33.853,56	61.558,39	63.071,91
INTERVENTO 4: RIMBORSO DI PRESTITI OBBLIGAZIONARI €	190.896,10	195.384,84	199.873,58	204.549,35	209.349,81
INTERVENTO 5: RIMBORSO DI QUOTA CAPITALE DI DEBITI PLURIENNALI €	0,00	0,00	0,00	0,00	0,00
Totale .. €	242.736,17	227.418,88	233.727,14	266.107,74	272.421,72

Analisi spese per rimborso di prestiti - Andamento per interventi

Intervento	Spese	Previsioni definitive	Impegni	% di impegni su previsioni definitive
2	Rimborso di finanziamenti a breve termine	0,00	0,00	
3	Rimborso di quota capitale di mutui e prestiti	63.073,00	63.071,91	100,00%
4	Rimborso di prestiti obbligazionari	209.350,00	209.349,81	100,00%
5	Rimborso di quota capitale di debiti pluriennali	0,00	0,00	
Totale spese correnti ...		272.423,00	272.421,72	100,00%



INDICI DI BILANCIO

Gli indici di bilancio, che di seguito riportiamo, servono ad evidenziare alcuni risultati della gestione. E' interessante in modo particolare analizzare il loro andamento nel corso degli anni per verificare l'efficacia delle scelte amministrative.

Una lettura approfondita degli indici deve tenere conto dei vincoli che la normativa degli ultimi anni ha imposto alla finanza locale, poiché diversamente non si possono comprendere appieno alcune dinamiche.

Un'analisi comparata tra Comuni simili per tipologia e fascia demografica può ulteriormente contribuire a mettere in luce i risultati della gestione.

Indicatori finanziari ed economici dell'entrata

		2007	2008	2009	2010	2011
<i>Autonomia finanziaria</i>	$\frac{\text{Titolo I} + \text{Titolo III}}{\text{Titolo I} + \text{II} + \text{III}} \times 100$	77,81%	75,31%	71,73%	73,43%	96,79%
<i>Autonomia impositiva</i>	$\frac{\text{Titolo I}}{\text{Titolo I} + \text{II} + \text{III}} \times 100$	48,64%	48,32%	43,98%	45,61%	65,62%
<i>Pressione tributaria</i>	$\frac{\text{Titolo I}}{\text{Popolazione}}$	317,65	311,85	298,62	306,34	446,45
<i>Intervento erariale</i>	$\frac{\text{Trasferim. statali}}{\text{Popolazione}}$	139,23	156,00	189,30	173,65	11,39
<i>Intervento regionale</i>	$\frac{\text{Trasferim. regionali}}{\text{Popolazione}}$	3,44	1,34	2,03	1,65	5,69

- **Indice di autonomia finanziaria**

L'indicatore definisce l'incidenza delle entrate proprie sulle entrate correnti complessive ed esprime la capacità di autofinanziamento dell'Ente, ossia la capacità di reperire risorse, direttamente o indirettamente, per il finanziamento delle spese di funzionamento dell'apparato comunale e per la fornitura di servizi ai cittadini.

- **Indice di autonomia impositiva**

Questo indicatore, rispetto al precedente, prende in considerazione le sole entrate tributarie ed evidenzia la capacità dell'Ente di prelevare risorse coattivamente.

- **Pressione tributaria**

Questo indice evidenzia il prelievo tributario medio pro capite.

- **Intervento erariale e intervento regionale**

Gli indici di "*intervento erariale*" e "*intervento regionale*" evidenziano l'ammontare delle risorse per ogni abitante trasferite dai due livelli di governo. La notevole riduzione dell'intervento erariale è diretta conseguenza delle novità richiamate per quanto attiene la revisione del sistema dei trasferimenti agli Enti Locali da parte dello Stato.

Indicatori finanziari ed economici della spesa corrente

		2007	2008	2009	2010	2011
<i>Rigidità spesa corrente</i>	$\frac{\text{Spese pers. + Quota amm. mutui}}{\text{Totale entrate Tit. I + II + III}} \times 100$	36,64%	39,95%	36,22%	36,08%	34,14%
<i>Velocità gest. spese correnti</i>	$\frac{\text{Pagamenti Tit. I competenza}}{\text{Impegni Tit. I competenza}} \times 100$	71,76%	74,35%	71,45%	72,73%	77,15%

- L'indice di "*rigidità della spesa corrente*": evidenzia quanta parte delle entrate correnti è assorbita dalle spese per il personale e per il rimborso delle rate dei mutui, ovvero le spese rigide. Tanto maggiore è il livello dell'indice, tanto minore è la possibilità per gli amministratori di impostare liberamente una politica di allocazione delle risorse.

Indicatori finanziari ed economici del patrimonio

		2007	2008	2009	2010	2011
<i>Redditività del patrimonio</i>	$\frac{\text{Entrate patrimoniali}}{\text{Valore patrim. disponibile}} \times 100$	49,28%	43,92%	9,78%	8,87%	20,56%
<i>Patrimonio pro capite</i>	$\frac{\text{Valori beni patrim. indispos.}}{\text{Popolazione}}$	1.012,71	989,92	962,16	1.045,35	1.027,17
<i>Patrimonio pro capite</i>	$\frac{\text{Valori beni patrim. disponibili}}{\text{Popolazione}}$	99,05	104,12	373,88	310,90	293,22
<i>Patrimonio pro capite</i>	$\frac{\text{Valori beni demaniali}}{\text{Popolazione}}$	777,11	816,73	829,89	835,30	854,32

I RESIDUI ATTIVI E PASSIVI

I RESIDUI ATTIVI

Costituiscono residui attivi le somme accertate e non riscosse entro il termine dell'esercizio.

Tutte le somme iscritte fra le entrate di competenza del bilancio e non accertate entro il termine dell'esercizio costituiscono minori accertamenti rispetto alle previsioni ed a tale titolo concorrono a determinare i risultati finali della gestione.

I RESIDUI PASSIVI

A norma dell'art. 190 del d.lgs. n. 267/00, costituiscono residui passivi le somme impegnate e non pagate entro il termine dell'esercizio.

Non è ammessa la conservazione nel conto dei residui di somme non impegnate a norma dell'art. 183 del citato decreto entro il termine dell'esercizio nel cui bilancio esse furono iscritte.

Tutte le somme iscritte negli stanziamenti di competenza del bilancio e non impegnate entro il termine dell'esercizio costituiscono economia di spesa ed a tale titolo concorrono a determinare i risultati finali della gestione.

Gestione residui attivi					
<i>Gestione</i>	<i>Residui iniziali</i>	<i>Riscossioni</i>	<i>Da riportare</i>	<i>Accertamenti</i>	<i>Differenza</i>
Corrente Tit. I, II, III €	3.278.553,36	2.637.447,90	622.336,14	3.259.784,04	-18.769,32
C/capitale Tit. IV, V €	4.291.094,44	216.133,07	4.074.438,57	4.290.571,64	-522,80
Partite di giro Tit. VI €	86.147,10	47.810,55	38.329,09	86.139,64	-7,46
Totale .. €	7.655.794,90	2.901.391,52	4.735.103,80	7.636.495,32	-19.299,58

Gestione residui passivi					
<i>Gestione</i>	<i>Residui iniziali</i>	<i>Pagamenti</i>	<i>Da riportare</i>	<i>Impegni</i>	<i>Differenza</i>
Corrente Tit. I €	2.573.743,57	1.936.526,73	421.494,69	2.358.021,42	215.722,15
C/capitale Tit. II €	5.811.038,97	390.570,71	4.888.574,98	5.279.145,69	531.893,28
Rimborso prestiti Tit. III €	0,00	0,00	0,00	0,00	0,00
Partite di giro Tit. IV €	144.702,05	98.261,06	46.423,58	144.684,64	17,41
Totale .. €	8.529.484,59	2.425.358,50	5.356.493,25	7.781.851,75	747.632,84

Risultato complessivo della gestione residui	
MINORI RESIDUI ATTIVI €	-19.299,58
MINORI RESIDUI PASSIVI €	747.632,84
SALDO GESTIONE RESIDUI €	728.333,26

Insussistenze ed economie	
Gestione corrente €	196.952,83
Gestione in conto capitale €	531.370,48
Gestione partite di giro €	9,95
VERIFICA SALDO GESTIONE RESIDUI €	728.333,26

GLOSSARIO

Voce	Definizione
Accertamenti	Entrate previste dall'Ente; contabilmente la somma delle riscossioni e dei residui attivi.
Avanzo di amministrazione	Risultato della gestione finanziaria. Somma del fondo di cassa al 31 dicembre più i residui attivi meno i residui passivi.
Bilancio di cassa	Accertamenti e impegni finanziari dell'Ente.
Bilancio di competenza	Accertamenti ed impegni relativi all'anno in esame.
Classificazione economica	Classificazione delle voci di spesa per interventi in relazione alla natura economica: personale, interessi passivi,
Classificazione funzionale	Classificazione delle voci di spesa in relazione alla destinazione funzionale: amministrazione generale, istruzione, acquedotto,...
Conto del patrimonio	Quadro riassuntivo delle attività e delle passività dell'Ente. Attività: patrimonio immobiliare (demanio, beni indisponibili e disponibili), patrimonio mobiliare, residui attivi. Passività: mutui, contratti, residui passivi.
Entrate correnti	Somma delle entrate certe dell'Ente derivate da imposte, tasse, trasferimenti dello Stato e degli altri Enti, proventi dei servizi. Sono destinate al finanziamento delle spese di gestione correnti e al pagamento della quota capitale di rimborso di prestiti.
Entrate in conto capitale	Somma delle entrate derivanti da alienazioni patrimoniali, da trasferimenti di capitale, da accensione di mutui. Sono destinate alla realizzazione di opere pubbliche e più in generale ad investimenti.
Impegni	Vengono assunti con determinazioni di spesa dell'Ente, contabilmente rappresentati dalla somma dei pagamenti e dei residui passivi.
Pagamenti	Somme liquidate e a pagate a fronte di impegni.
Previsioni definitive	Stanziamanti di bilancio definiti a seguito di variazioni e assestamenti sul bilancio di previsione entro il 30 novembre.
Previsioni iniziali	Stanziamanti di bilancio di inizio anno.
Residui	Accertamenti ed impegni provenienti dagli esercizi precedenti non ancora realizzati.
Residui attivi	Somme da riscuotere su accertamenti degli esercizi precedenti
Residui passivi	Somme da pagare su impegni assunti negli anni precedenti.
Riscossioni	Somme introitate a fronte di accertamenti.
Servizi conto terzi	Entrate e uscite a fronte di servizi per conto terzi: devono pareggiare.
Somme vincolate	Fondi introitati in base a specifiche norme che li destinano a precisi interventi. Le somme vincolate non destinate devono essere accantonate.
Spese correnti	Spese necessarie alla gestione dei servizi comunali.
Spese in conto capitale	Spese per opere pubbliche e più in generale di investimento.

I Servizi

COMUNE DI NAVE – UNIONE DEI COMUNI DELLA VALLE DEL GARZA

UNITA' ORGANIZZATIVA AMMINISTRATIVA

RELAZIONE**PIANO ESECUTIVO DI GESTIONE. PIANO DETTAGLIATO DEGLI OBIETTIVI ANNO
2011****RESPONSABILE DOTT. AMEDEO PIOTTI**

La relazione viene riportata in blu corsivo.

Il PEG /PDO 2011 dell'U.O. Amministrativa, in sintesi si proponeva:

- a) La stabilità degli standard consolidati (disponibilità del personale al conseguimento degli obiettivi, conformità delle procedure alla normativa, capacità relazionale con l'utenza, collaborazione nel supporto alle altre UU.OO);*
- b) il raggiungimento di obiettivi valutati di media rilevanza (ciclo performance, nuova normativa appalti, gestione di 2 tornate elettorali e del censimento, sostituzione del software applicativo di tutti gli uffici dell'U.O.)*
- c) il raggiungimento di obiettivi valutati di grande rilevanza: potenziamento della comunicazione multimediale tra cittadino/utente.*

Per conseguire l'obiettivo c) era preliminarmente necessario, tra l'altro:

- ridistribuire, all'interno dell'U.O., i carichi di lavoro, in modo da "liberare" il personale che maggiormente sarebbe stato impegnato nell'obiettivo. I risultati ottenuti sono stati buoni, grazie soprattutto alla riorganizzazione del servizio messi e del servizio protocollo, ed all'inserimento di una figura LSU. In questo modo si è fatto fronte anche alla sostituzione, solo parziale, della responsabile del servizio archivistico-protocollo.*
- diminuire, il carico di lavoro dell'operatore del servizio informatico. In questo caso il risultato è stato negativo, per cui per il 2012 verrà programmato il potenziamento delle risorse umane (con tipologia contrattuale da definire) da inserire a supporto del servizio informatico stesso;*
- rendere più stringente il rapporto con i partners esterni - in particolare la Provincia di Brescia - che collaborano in questo campo con il Comune. In questo caso i risultati, pur in carenza di un rapporto contrattuale completo e definito, sono stati buoni;*
- attivare, da parte dell'Amministrazione, una redazione di giovani, con esperienza/capacità nel campo della comunicazione. In questo caso il risultato è stato solo in parte conseguito.*

L'obiettivo c) è stato solo parzialmente raggiunto, per cui già a dicembre sono stati pianificati, per il 2012, interventi correttivi per renderne possibile il conseguimento (vedi scheda PEG PDO URP).

Considerata la trasversalità dei servizi, per una valutazione complessivo si è ritenuto opportuno predisporre un'unica relazione PEG /PDO, comprensiva sia dei servizi attivi in Comune sia di quelli attivi in Unione.

SERVIZIO GESTIONE ARCHIVIO CORRENTE, DI DEPOSITO E STORICO COMUNALE
--

PERSONALE COINVOLTO:

- Responsabile U.O.	DOTT. AMEDEO PIOTTI
- Responsabile Unico del procedimento (art 10 D.Lgs 163/2006) per appalti rientranti nel bilancio U.O. Amministrativa	

Responsabile del procedimento **Mara Catalano**

Referenti amministrativi	Catalano Mara – Paolo Mini – Ubbiali Michela (in caso di assenza Paolo Mini, per obiettivi 1-2)
--------------------------	--

Assessore competente: **TIZIANO BERTOLI - Liberini Dario**

Il PEG /PDO 2011 era finalizzato principalmente, a garantire gli standard qualitativi degli anni precedenti, a fronte:

- *dell'assenza (agosto /dicembre) della responsabile del servizio, solo parzialmente sostituita (-200 ore);*
- *del cambio software gestionale Protocollo.*

Il principale obiettivo innovativo – obiettivo 2 - era costituito dall'affido del servizio di corrispondenza a TNT Post (in sostituzione di Poste Italiane dal 17.04.2011).

Sono stati interamente raggiunti gli obiettivi: 1-2-4-5-6-7.

Sono stati parzialmente raggiunti gli obiettivi: 3 – 8.

OBIETTIVO 1		
a) Attività	b) Cronoprogramma	c) Peso / indicatori di valutazione
<p>Garanzia di stabilizzazione attività ordinaria protocollazione atti in entrata, in relazione a:</p> <ul style="list-style-type: none"> - assenza Responsabile del Servizio da agosto; - cambio software gestione; - gestione protocollazione atti in entrata via posta ordinaria, via fax, via PEC - stampa registro protocollo giornaliero/annuale; - modifiche e annullamenti delle registrazioni; - creazione nuovi fascicoli. 	<p>Protocollazione posta in entrata in giornata</p>	<p>Peso totale: 30, di cui:</p> <p>Peso 10: rispetto cronoprogramma</p> <p>Peso: 20: standard qualitativo (accuratezza nella protocollazione / correttezza dell'assegnazione e della classificazione/fascicolazione degli atti)</p>
d) Risorse economiche: vedi allegato		
e) Risorse strumentali: vedi allegato		
f) verifica avanzamento: 30 settembre 2011, ad opera del responsabile U.O. Amministrativa		
Esito: POSITIVO		
g) Verifica finale: 30 gennaio 2012 ad opera del responsabile U.O. Amministrativa		
Esito: POSITIVO		

OBIETTIVO 2		
a) Attività	b) Cronoprogramma	c) Peso/ indicatori di valutazione
<p>Gestione posta in uscita</p> <p>Passaggio operatore di spedizione della corrispondenza, con esternalizzazione servizio di affrancatura corrispondenza a TNT post.</p> <p>Contabilizzazione posta in uscita tramite operatore TNT e Posteitaliane</p>	Al 30/06/2011	<p>Peso totale: 10, di cui:</p> <p>Peso 7: rispetto cronoprogramma.</p> <p>Peso 3: risparmio economico indotto dall'esternalizzazione del servizio.</p>
d) Risorse economiche: vedi allegato		
e) Risorse strumentali: vedi allegato		
f) verifica avanzamento: al 30/09/2011, ad opera del Responsabile dell'U.O. Amministrativa.		
Esito : POSITIVO		
g) Verifica finale: 30 gennaio 2012, ad opera del Responsabile dell'U.O. Amministrativa .		
Esito: POSITIVO		
<i>Da ottobre a dicembre sono stati rilevati disservizi da parte dell'appaltatore in merito a:</i>		
<ul style="list-style-type: none"> - <i>mancato ritiro posta (4-5 volte);</i> - <i>mancata trascrizione, sui tagliandi r/r, dell'ufficio mittente;</i> - <i>ritardo nella restituzione dei tagliandi r/r .</i> 		
<i>A seguito di contestazioni, l'appaltatore ha spostato ad altra agenzia territoriale la gestione del servizio per conto del Comune: i problemi sono stati risolti.</i>		
<i>A titolo cautelativo, si è ritenuto di affidare il servizio fino al 30 giugno 2012, con facoltà di proroga al 31 dicembre 2012 se si avrà conferma della soluzione dei problemi.</i>		

OBIETTIVO 3		
a) Attività	b) Cronoprogramma	c) Peso/ indicatori di valutazione
<p>Snellimento procedura di protocollazione atti tramite l'uso di tecnologia informatiche e riduzione copie cartacee.</p> <p>Scansione di atti, soggetti a conservazione per breve durata, e con uffici per conoscenza, e inoltro tramite il software di protocollo.</p>	Entro il 31/12/2011	<p>Peso totale 10, di cui:</p> <p>Peso 5: rispetto crono programma</p> <p>Peso 5: correttezza assegnazioni e rientro nella tempistica di protocollazione della posta in entrata di giornata di cui all'obiettivo n. 1.</p>
d) Risorse economiche: vedi allegato		
e) Risorse strumentali: vedi allegato		
<p>f) verifica avanzamento: al 30/09/2011, ad opera del Responsabile dell'U.O. Amministrativa.</p> <p>Esito.</p> <p>Riduzione copie: POSITIVO (tutta la posta in arrivo via PEC non viene stampata dall'Ufficio protocollo)</p> <p>Scansione: NEGATIVO. L'Obiettivo verrà attivato al rientro della Responsabile del Servizio</p>		
<p>g) Verifica finale: 30 gennaio 2012 ad opera del Responsabile dell'U.O. Amministrativa</p> <p>Esito: come al 30 settembre</p>		

OBIETTIVO 4		
a) Attività	b) Cronoprogramma	c) Peso/ indicatori di valutazione
<p>Predisposizione modalità elettronica di rilevamento statistico accessi interni presso l'archivio di deposito comunale.</p> <p>Referente Mini Paolo</p> <p>Creazione database comune di inserimento dati accesso all'archivio di deposito.</p> <p>Gestione registro accesso atti. Inserimento dati e verifica evasioni</p>	Entro il 31/12/2012	<p>Peso totale 8, di cui:</p> <p>Peso 2: rispetto cronoprogramma</p> <p>Peso 6: completezza e semplicità strumento prodotto, e efficace comunicazione agli uffici</p>
d) Risorse economiche: vedi allegato		
e) Risorse strumentali: vedi allegato		
f) Esito verifica avanzamento: al 31/12/2011 , ad opera del Responsabile U.O. Amministrativa		
Esito: POSITIVO		
g) Verifica finale: 31.01.2012 ad opera del responsabile U.O. Amministrativa		
Esito: POSITIVO		

OBIETTIVO 5		
a) Attività	b) Cronoprogramma	c) Peso/ indicatori di valutazione
Gestione comunicazioni accesso archivio storico comunale con Sistema Archivistico di Val trompia Referente: Mini Paolo Inoltro richieste di accesso tramite PEC (anziché fax)	Entro il 31.12.2011	Peso totale 2 (rispetto crono programma)
d) Risorse economiche:		
e) Risorse strumentali:		
f) Verifica avanzamento: 30.11.2011 ad opera del Responsabile U.O. Amministrativa Esito: non ci sono comunicazioni da gestire		
g) Verifica finale: 31.01.2010 ad opera del Responsabile U.O. Amministrativa Esito: non ci sono comunicazioni da gestire		

OBIETTIVO 6		
a) Attività	b) Cronoprogramma	c) Peso/ indicatori di valutazione
Predisposizione Piano di Fasciolazione 2011.	Entro il 15/12/2011	<p>Peso totale 8: di cui:</p> <p>Peso 4: rispetto del cronoprogramma.</p> <p>Peso 4: accuratezza del piano.</p>
d) Risorse economiche: vedi allegato		
e) Risorse strumentali: vedi allegato		
<p>f) verifica avanzamento: 31/12/2011 ad opera del Responsabile U.O. Amministrativa</p> <p>Esito verifica: POSITIVO</p>		
<p>g) Verifica finale: 31 gennaio 2012 ad opera del Responsabile dell'U.O. Amministrativa</p> <p>Esito: POSITIVO</p> <p><i>In ottica di snellimento, si è cercato di ridurre il numero di fascicoli, creando, dove opportuno, macrocategorie (ad es.: gestione sinistri).</i></p>		

OBIETTIVO 7		
a) Attività	b) Cronoprogramma	c) Peso/ indicatori di valutazione
Passaggio dal software di protocollo informatizzato del Comune e dell'Unione della Valle del Garza LOTUS, al software di protocollo informatico Sicraweb, con associazione di casella PEC-protocollo dell'Unione e scansione atti da inviare per conoscenza al Comune di Caino per invio tramite PEC.	Entro il 30/12/2011	<p>Peso totale 26: di cui:</p> <p>Peso 9: rispetto del cronoprogramma</p> <p>Peso 16: puntualità nella verifica del passaggio ad altro software, rispetto dei tempi di protocollazione della posta in entrata di cui all'obiettivo n. 1.</p>
d) Risorse economiche: vedi allegato		
e) Risorse strumentali: vedi allegato		
f) verifica avanzamento: 30/11/2011 ad opera del Responsabile dell'U. O. Amministrativa		
Esito verifica: POSITIVO		
g) Verifica finale: 31 gennaio ad opera del Responsabile dell'U. O. Amministrativa		
Esito: POSITIVO		

OBIETTIVO 8		
a) Attività	b) Cronoprogramma	c) Peso/ indicatori di valutazione
<p>Albo-online.</p> <p>Redazione regolamento comunale per la pubblicazioni sull'albo on-line.</p> <p>Gestione repertorio albo on-line.</p>	Entro il 31/12/2011	<p>Peso totale 6: di cui:</p> <p>Peso 3: rispetto del cronoprogramma.</p> <p>Peso 3: accuratezza nella redazione del regolamento, ed adesione alla normativa aggiornata.</p>
d) Risorse economiche: vedi allegato		
e) Risorse strumentali: vedi allegato		
<p>f) verifica avanzamento: 15/11/2011 ad opera del Responsabile UO Amministrativa</p> <p>Esito verifica:</p> <p><i>POSITIVO relativamente alla attivazione ed alla gestione repertorio albo on line.</i></p> <p><i>NEGATIVO relativamente alla redazione regolamento comunale albo, a causa di assenza, solo parzialmente sostituita) della responsabile del servizio archivistico.</i></p>		
<p>g) Verifica finale: 31 gennaio 2012 ad opera del Responsabile U.O. Amministrativa</p> <p>Esito: <i>come sopra.</i></p>		

SERVIZIO INFORMATICO
(UNIONE DEI COMUNI DELLA VALLE DEL GARZA)

PERSONALE COINVOLTO:

- Responsabile U.O. - Responsabile Unico del procedimento (art 10 D.Lgs 163/2006) per appalti rientranti nel bilancio U.O. Amministrativa	DOTT. AMEDEO PIOTTI
Responsabile del procedimento	Dott.ssa Laura Benvenuti
Referenti amministrativi	Laura Benvenuti
Assessore competente Consiglieri delegati	/ Bertoli Tiziano / Matteo Franzoni /

Il PEG / PDO 2011 era caratterizzato:

- *dal cambio del software gestionale, con sensibile aumento del carico di lavoro dell'operatore (affiancamento e formazione dei colleghi in fase di attivazione dei nuovi software, sensibile incremento delle richieste di intervento sul nuovo software);*
- *dal maggiore impegno richiesto all'operatore informatico nel collaborare con l'URP nello sviluppo della comunicazione multimediale.*

Per risolvere il problema principale del servizio informatico (eccessivo carico di lavoro, di cui circa il 70% per interventi ordinari/straordinari di supporto nell'uso dei software – compresa la telefonia, anche delle sedi periferiche - che rende difficile l'impiego dell'operatore nel servizio URP) a luglio è stata attivata una nuova modalità di gestione delle richieste di intervento (tramite e-mail, con programmazione gestita sul server): tale soluzione non ha funzionato, per cui per raggiungere tale obiettivo l'operatore, nel 2012, verrà affiancato da nuove risorse di personale (con tipologie contrattuali da verificare).

Tutti gli obiettivi sono stati raggiunti. Relativamente all'obiettivo 4 (supporto URP) si rinvia alla scheda PEG /PDO dell'URP.

OBIETTIVO 1		
a) Attività	b) Cronoprogramma	c) Peso/ indicatori di valutazione
Gestione passaggio Lotus / Sicraweb e relative problematiche.		Peso totale: 20
1 - Protocollo Nave	gennaio	
2 – Anagrafe / demografici	febbraio	
3 – Delibere / determine	marzo	
4 - Protocollo Unione	autunno	
d) Risorse economiche: vedi allegato		
e) Risorse strumentali: vedi allegato		
f) Verifica avanzamento: 30 settembre 2011, ad opera del responsabile U.O. Amministrativa Esito: POSITIVO		
g) Verifica finale: 30 gennaio 2012 ad opera del responsabile U.O. Amministrativa Esito POSITIVO		

OBIETTIVO 2		
a) Attività	b) Cronoprogramma	c) Peso/ indicatori di valutazione
Gestione di ogni problematica inerente i sistemi hardware e software del Comune di Nave. a) installazione hardware, b) installazione applicativi, c) gestione server e rete informatica, d) gestione backup dei dati, e) supporto all'ufficio contratti per la gestione degli acquisti di natura informatica, f) gestione piccole forniture di natura informatica, g) gestione del servizio di manutenzione e assistenza hardware e software, h) supporto agli utenti per problematiche di natura informatica, i) gestione abbonamenti a servizi erogati tramite Internet, j) gestione fotocopiatrici.	Su richiesta dei vari uffici	Peso totale: 10:
d) Risorse economiche: vedi allegato		
e) Risorse strumentali: vedi allegato		
f) verifica avanzamento: 30 settembre 2011, ad opera del responsabile U.O. Amministrativa Esito: POSITIVO		
g) Verifica finale: 30 gennaio 2012 ad opera del responsabile U.O. Amministrativa Esito POSITIVO		

OBIETTIVO 3		
a) Attività	b) Cronoprogramma	c) Peso/ indicatori di valutazione
Gestione problematiche telefonia Voip Uffici comunali e Scuole	Su richiesta dei vari uffici	Peso totale: 10
d) Risorse economiche: vedi allegato		
e) Risorse strumentali: vedi allegato		
f) verifica avanzamento: 30 settembre 2011, ad opera del responsabile U.O. Amministrativa Esito: POSITIVO		
g) Verifica finale: 30 gennaio 2012 ad opera del responsabile U.O. Amministrativa Esito POSITIVO		

OBIETTIVO 4		
a) Attività	b) Cronoprogramma	c) Peso/ indicatori di valutazione
Collaborazione con URP nella realizzazione dell'Obiettivo 1 scheda PEG URP.	Vedi scheda PEG URP	Peso totale:60 Nella valutazione del conseguimento dell' obiettivo, si terrà conto del fatto che sono nuovi ed ulteriori rispetto alla gestione ordinaria del servizio, e concentrati nell'arco di pochi mesi.
d) Risorse economiche: vedi allegato		
e) Risorse strumentali: vedi allegato		
f) verifica avanzamento: come indicato nella scheda PEG URP Obiettivo 1		
g) Verifica finale: 30 gennaio 2012 ad opera del responsabile U.O. Amministrativa Esito: come indicato nella scheda PEG URP Obiettivo 1		

SERVIZIO CONTRATTI	
UNIONE DEI COMUNI DELLA VALLE DEL GARZA	
<i>PERSONALE COINVOLTO:</i>	
- Responsabile U.O.	DOTT. AMEDEO PIOTTI
- Responsabile Unico del procedimento (art 10 D.Lgs 163/2006) per appalti rientranti nel bilancio U.O. Amministrativa	
Responsabile del procedimento	Amedeo Piotti
Referenti amministrativi	Amedeo Piotti – Catalano Mara /Ubbiali Michela.
	Personale U.O. Tecnica II. pp Comune di Nave e personale Comune di Caino comandati secondo convenzione
Assessore competente:	Bertoli Tiziano

Il PEG /PDO 2011 era finalizzato principalmente (oltre all'incremento nell'uso della PEC), a garantire gli standard qualitativi degli anni precedenti, a fronte:

- *del turn over del referente del servizio contratti, con necessità di formazione del nuovo personale;*
- *dell'entrata in vigore del nuovo regolamento attuativo D. Lgs. 163/2006;*

Gli obiettivi sono stati raggiunti integralmente, anche grazie alla sensibile diminuzione di procedure di aggiudicazione attivate dal Comune/Unione.

OBIETTIVO 1		
a) Attività	b) Cronoprogramma	c) Peso/ indicatori di valutazione
<p>Garanzia di stabilizzazione attività ordinaria aggiudicazione contratti, in relazione a:</p> <ul style="list-style-type: none"> - entrata in vigore Regolamento attuazione Codice dei Contratti; - sostituzione Mara Catalano per maternità anticipata (agosto 2011); - assunzione Ubbiali Michela per 27 h (anziché 36h) <p>Gestione procedure di gara in collaborazione con U.O. Interessate:</p> <ul style="list-style-type: none"> - Predisposizione documenti preliminari: - capitolato speciale d'appalto - disciplinare di gara - bando; - invito; - DAC <p>Gestione apertura offerte</p> <p>Gestione pubblicità di aggiudicazione</p> <p>Gestione comunicazioni AVCP /Osservatorio</p>	<p>Determinato di volta in volta in relazione ai singoli appalti, in collaborazione con UO. Interessata</p> <p>Definito per legge</p> <p>Definito per legge</p> <p>Definito per legge</p> <p>Definita per legge</p>	<p>Peso totale: 42, di cui:</p> <p>Peso 27: rispetto cronoprogramma concordato/definito per legge</p> <p>Peso: 15: standar qualitativo (semplificazione documenti gara, riduzione contenzioso, rispetto delle buone pratiche interne consolidate)</p>
d) Risorse economiche: vedi allegato		
e) Risorse strumentali: vedi allegato		
<p>f) verifica avanzamento: 30 settembre 2011, mediante relazione dei Responsabili delle UU.OO., richiesta e validata dal responsabile dell'U.O. Amministrativa e/o in conferenza dei servizi</p> <p>Esito: POSITIVO</p>		
<p>g) Verifica finale: 30 gennaio 2012 mediante relazione trasmessa dai Responsabili delle UU.OO. e validata dal responsabile dell'U. O. Amministrativa e/o in conferenza dei servizi</p> <p>Esito POSITIVO</p>		

OBIETTIVO 2		
a) Attività	b) Cronoprogramma	c) Peso/ indicatori di valutazione
Gestione stipulazione / registrazione contratti.	Definito per legge (Stipulazione: 35-60 gg. da aggiudicazione Registrazione: 20 gg. da stipulazione).	Peso totale: 12 , di cui: Peso 7: rispetto cronoprogramma Peso 5: correttezza formale atti
d) Risorse economiche: vedi allegato		
e) Risorse strumentali: vedi allegato		
f) verifica avanzamento: di volta in volta, ad opera del Segretario Comunale e del Responsabile dell'U.O. Amministrativa . Esito : POSITIVO		
g) Verifica finale: 30 gennaio 2012 , ad opera del Segretario Comunale e del Responsabile dell'U.O. Amministrativa . Esito: POSITIVO		

OBIETTIVO 3		
a) Attività	b) Cronoprogramma	c) Peso/ indicatori di valutazione
Aggiornamento data base access contratti di durata	Entro 15 giorni dalla registrazione del contratto	Peso totale 12 , di cui: Peso 7: rispetto crono programma Peso 5: completezza e correttezza schede
d) Risorse economiche: vedi allegato		
e) Risorse strumentali: vedi allegato		
f) verifica avanzamento: mensile, ad opera responsabile dell'U.O. Amministrativa. Esito: POSITIVO		
g) Verifica finale: 30 gennaio 2012 ad opera del responsabile dell'U.O. Amministrativa Esito: POSITIVO		

OBIETTIVO 4		
a) Attività	b) Cronoprogramma	c) Peso/ indicatori di valutazione
Aggiornamento schede di competenza sul sito internet (nuove procedure, nuova modulistica)	Entro 7 giorni dall'evento.	Peso totale 4 , di cui: Peso 2: rispetto crono programma Peso 2: completezza e semplicità scheda
d) Risorse economiche: vedi allegato		
e) Risorse strumentali: vedi allegato		
f) Esito verifica avanzamento: mensile, ad opera del Responsabile UO Amministrativa Esito: non c'è stata necessità di inserire nuove schede		
g) Verifica finale: 31.12.2012 ad opera del responsabile U.O. Amministrativa Esito: non c'è stata necessità di inserire nuove schede		

OBIETTIVO 5		
a) Attività	b) Cronoprogramma	c) Peso/ indicatori di valutazione
Gestione nuovo Regolamento del Codice dei Contratti: a) adeguamento regolamenti comunali; b) adeguamento procedure di gara c) coordinamento con altre UU.OO. interessate (riorganizzazione, trasferimento conoscenze)	a) Entro il 15.11.2011 b) In tempo utile per garantire attivazione procedure di affidamento nei tempi standard di cui all'obiettivo 1. c) Entro il 31.12.2011	Peso totale 24 , di cui: Peso 6 Peso 12 Peso 6
d) Risorse economiche: vedi allegato		
e) Risorse strumentali: vedi allegato		
f) Verifica avanzamento: mediante relazione dei Responsabili delle UU.OO. , richiesta e validata dal responsabile dell'U.O. Amministrativa e/o in conferenza dei servizi; 1^ verifica: 15.11.2011 (per attività a-b) Esito: POSITIVO 2^ verifica: 31.12.2011 (per attività c) Esito POSITIVO		
g) Verifica finale: 31.01.2012 mediante relazione dei Responsabili delle UU.OO. , richiesta e validata dal responsabile dell'U.O. Amministrativa e/o in conferenza dei servizi Esito: POSITIVO		

OBIETTIVO 6		
a) Attività	b) Cronoprogramma	c) Peso/ indicatori di valutazione
Implementazione PEC, tramite applicativo Protocollo Sicraweb.	Vedi punto c)	<p>Peso totale 6: di cui:</p> <p>Peso 3: da 6 a 12 invii tramite PEC entro 31.10.2011</p> <p>Peso 3: da 13 a 20 invii tramite PEC entro 31.12.2011</p>
d) Risorse economiche: vedi allegato		
e) Risorse strumentali: vedi allegato		
f) verifica avanzamento: 31.10.2011 ad opera del responsabile U.O. Amministrativa Esito verifica: POSITIVO		
g) Verifica finale: 31 gennaio 2012 ad opera del responsabile dell'U.O. Amministrativa Esito: POSITIVO		

SERVIZIO DEMOGRAFICO	
PERSONALE COINVOLTO:	
Responsabile U.O.	DOTT. AMEDEO PIOTTI
- Responsabile Unico del procedimento (art 10 D.Lgs 163/2006) per appalti rientranti nel bilancio U.O. Amministrativa	
Responsabile del procedimento	Nadia Pasotti
Referenti amministrativi	Alida Dall'Era - Marina Sossi – Silvana Licata
Assessore competente:	Bertoli Tiziano
Consigliere delegato:	Olivari Dario

Nel corso del 2011 l'obiettivo principale del Servizio Demografico era costituito dalla stabilizzazione delle attività ordinarie, a causa del notevole maggiore carico di lavoro determinato dalle elezioni Comunali di maggio, dai referendum di giugno, e dal 15^o censimento della popolazione (settembre 2011 – marzo 2012).

Tuttavia erano stati proposti anche due obiettivi innovativi:

- *attivazione n. 2 servizi on line (iscrizione albi Presidente – Scrutatori seggio)*
- *incremento modulistica sito internet.*

entrambi raggiunti, anche se va rilevato - rispetto all'iscrizione albo - come tutti i cittadini interessati abbiano scelto la modalità tradizionale (sportello) nonostante l'alternativa on line fosse stata ampiamente pubblicizzata: lo stesso obiettivo verrà riproposto nel 2012, come modalità esclusiva di iscrizione.

Infine, il personale addetto ha mostrato notevole disponibilità e capacità riorganizzativa, garantendo il mantenimento degli standard consolidati nell'erogazione del servizio, nonostante la rilevante riduzione di personale decisa dall'amministrazione, per il 2012.

OBIETTIVO 1: GESTIONE ANAGRAFE – STATO CIVILE		
a) Attività	b) Cronoprogramma	c) Peso/ indicatori di valutazione
<p><u>Garanzia di stabilizzazione attività ordinaria (in relazione allo svolgimento, nel corso del 2011/2012 del censimento della popolazione).</u></p> <p>Gestione dei Registri della popolazione residente e dell'A.I.R.E. (pratiche di immigrazione, di emigrazione, di variazione di indirizzo,</p> <p>Aggiornamenti periodici dell'Archivio Unico Nazionale dell'AIRE effettuati per via telematica.</p> <p>Aggiornamento costante INA-SAIA</p> <p>Gestione rilascio certificazione anagrafiche e di Stato Civile. Rilascio carte d'identità senza limiti di età e trasmissione cartellini alla Questura</p> <p>Rilascio atti di affidamento per espatrio minori anni 14 con relativa trasmissione alla Questura e consegna all'interessato</p> <p>Cura della procedura di richiesta di nuovo e rinnovo passaporto con prenotazione on-line dell'appuntamento con la Questura per il deposito delle impronte digitali e consegna all'interessato del passaporto.</p> <p>Autenticazione di firma e di copie</p> <p>Legalizzazione fotografie</p> <p>Registrazione e consegna licenze di caccia</p> <p>Autenticazione delle sottoscrizioni eseguite ai sensi dell'art. 7 del D.L. n. 223 del 4.07.2006</p>	<p>Nei termini di legge</p>	<p>Peso totale: 22</p>

<p>Gestione della toponomastica stradale e della numerazione civica.</p> <p>Gestione schedario dei cittadini stranieri ed adempimenti connessi.</p> <p>Rinnovo dimora abituale cittadini extra comunitari</p> <p>Gestione e rilascio attestazione del diritto di soggiorno ai cittadini comunitari</p> <p>Gestione pratiche irreperibilità anagrafica</p> <p>Attività statistica demografica (ISTAT) e statistiche ad Enti vari e Uffici Comunali.</p> <p>Adempimenti relativi ai ricoveri coatti.</p> <p>Gestione degli atti di Stato Civile: registri di nascita, matrimonio, morte, cittadinanza, verbali di pubblicazione di matrimonio e servizi connessi.</p> <p>Sentenze di divorzio e omologhe di separazioni – annotazione proposte</p> <p>Adempimenti relativi all'allineamento codici fiscali</p> <p>Variazioni codici fiscali a seguito rettifiche</p> <p>Protocollazione in uscita della posta di propria competenza.</p> <p>Gestione toponomastica per la realizzazione dell'archivio nazionale degli stradari e dei numeri civici in collaborazione con l'Agenzia del Territorio e l'Istat</p>	<p>Entro fine luglio</p>	
<p>d) Risorse economiche: vedi allegato</p>		
<p>e) Risorse strumentali: vedi allegato</p>		
<p>f) verifica avanzamento: settembre 2011, ad opera del Responsabile U.O. Amministrativa. Esito: POSITIVO</p>		
<p>g) Verifica finale: gennaio 2012 ad opera del Responsabile U.O. Amministrativa Esito: POSITIVO</p>		

OBIETTIVO 2: GESTIONE ANAGRAFE – STATO CIVILE		
a) Attività	b) Cronoprogramma	c) Peso/ indicatori di valutazione
Gestione 15° Censimento generale della popolazione e delle abitazioni.	Da settembre 2011 a marzo 2012	Peso totale: 22
d) Risorse economiche: vedi allegato		
e) Risorse strumentali: vedi allegato		
f) verifica avanzamento: novembre 2011, ad opera del Responsabile U.O. Amministrativa. Esito: POSITIVO		
g) Verifica finale: marzo 2012, ad opera del Responsabile U.O. Amministrativa. Esito: POSITIVO		

OBIETTIVO 3: ELETTORALE, GESTIONE ORDINARIA		
a) Attività	b) Cronoprogramma	c) Peso/ indicatori di valutazione
<p>Garanzia di stabilizzazione attività ordinaria, <u>in relazione allo svolgimento, nel corso del 2011:</u></p> <ul style="list-style-type: none"> - <u>delle elezioni amministrative;</u> - <u>del referendum</u> <p>Gestione delle liste elettorali.</p> <p>Revisione dinamiche (ordinarie e straordinarie) e semestrali.</p> <p>Adempimenti vari per Elettori AIRE</p> <p>Aggiornamento degli albi dei Giudici Popolari della Corte d'Appello e della Corte d'Appello d'Assise.</p> <p>Statistiche elettorali.</p>	<p>Nei termini di legge</p>	<p>Peso totale 14</p>
d) Risorse economiche: vedi allegato		
e) Risorse strumentali: vedi allegato		
f) verifica avanzamento: 30 settembre 2011, ad opera del Responsabile U.O. Amministrativa. Esito: POSITIVO		
g) Verifica finale: gennaio 2012 ad opera del Responsabile U.O. Amministrativa. Esito: POSITIVO		

OBIETTIVO 4: SERVIZIO LEVA		
a) Attività	b) Cronoprogramma	c) Peso/ indicatori di valutazione (*)
<p>Formazione della lista di leva dei giovani residenti che hanno compiuto 17 anni di età ed aggiornamenti successivi.</p> <p>Formazione ed aggiornamento dei ruoli dei giovani iscritti nelle liste.</p> <p>Registrazione e vidimazione dei fogli di congedo</p> <p>Adempimenti operazioni e consegna liste di leva presso il distretto militare di Brescia a tempo determinato</p>	<p>Nei termini di legge.</p>	<p>Peso 6</p>
d) Risorse economiche: vedi allegato		
e) Risorse strumentali: vedi allegato		
f) verifica avanzamento: settembre 2011, ad opera del Responsabile U.O. Amministrativa. Esito: POSITIVO		
g) Verifica finale: gennaio 2012, ad opera del Responsabile U.O. Amministrativa. Esito: POSITIVO		

OBIETTIVO 5: GESTIONE AUTONOMA ALBO ON LINE – POSTA IN USCITA		
a) Attività	b) Cronoprogramma	c) Peso/ indicatori di valutazione
Gestione diretta pubblicazione albo On-line (pubblicazione di matrimonio – Cambio nomi - pubblicazione manifesti vari). Gestione diretta della posta in uscita (protocollo/fascicolo/imbustamento)	Attivato a gennaio 2011. Nei termini di legge	Peso totale: 5
d) Risorse economiche: vedi allegato		
e) Risorse strumentali: vedi allegato		
f) verifica avanzamento: settembre 2011, ad opera del Responsabile U.O. Amministrativa. Esito: POSITIVO		
g) Verifica finale: gennaio 2012, ad opera del Responsabile U.O. Amministrativa. Esito: POSITIVO		

OBIETTIVO 6: AGGIORNAMENTO SITO INTERNET		
a) Attività	b) Cronoprogramma	c) Peso/ indicatori di valutazione
Caricamento sul sito della modulistica dell'ufficio.	L'obiettivo viene realizzato nel biennio 2011/ 2012. Dicembre 2011: 40% modulistica Marzo 2011: 60% modulistica Settembre 2011: 100%	Peso totale: 10 Di cui: peso 5: rispetto cronoprogramma peso 5: completezza del caricamento, rispetto alla modulistica cartacea
d) Risorse economiche: vedi allegato		
e) Risorse strumentali: vedi allegato		
f) 1^ verifica avanzamento: dicembre ad opera del Responsabile U.O. Amministrativa. Esito: POSITIVO		
2^ verifica avanzamento: marzo 2012 ad opera del Responsabile U.O. Amministrativa. Esito: POSITIVO		
g) Verifica finale: settembre 2012, ad opera del Responsabile U.O. Amministrativa. Esito: POSITIVO		

OBIETTIVO 7: ATTIVAZIONE NUOVO SOFTWARE UFFICIO		
a) Attività	b) Cronoprogramma	c) Peso/ indicatori di valutazione
Passaggio da Lotus al software Sicraweb per la gestione atti dell'ufficio	Febbraio 2011	Peso totale: 5
d) Risorse economiche: vedi allegato		
e) Risorse strumentali: vedi allegato		
f) verifica avanzamento: settembre 2011, ad opera del Responsabile U.O. Amministrativa. Esito: POSITIVO		
g) Verifica finale: gennaio 2012 settembre 2011, ad opera del Responsabile U.O. Amministrativa. Esito: POSITIVO		

OBIETTIVO 8		
ATTIVAZIONE SERVIZI ON LINE		
a) Attività	b) Cronoprogramma	c) Peso/ indicatori di valutazione
<p>Aggiornamento, mediante gestione on line, dell'albo Unico degli Scrutatori (Iscrizioni, cancellazioni, ricorsi).</p> <p>Aggiornamento, mediante gestione on line, albo Presidenti di Seggio elettorale (inserimento nominativi di elettori che presentano domanda; proposta di iscrizione nominativi di elettori in sostituzione di quelli cancellati).</p> <p>Attivazione cambio residenza (previa concessione contributo Regionale)</p> <p>Autocertificazione guidata</p>	<p>Autunno 2011</p> <p>Autunno 2011</p> <p>Nei tempi definiti dal Comune di Brescia (Ente capofila per richiesta contributo, per cui l'obiettivo potrebbe essere realizzato nel 2012).</p> <p>Novembre 2011</p>	Peso totale 10
d) Risorse economiche: vedi allegato		
e) Risorse strumentali: vedi allegato		
f) verifica avanzamento: 31.10.2011 ad opera del responsabile U.O. Amministrativa Esito verifica:: POSITIVO		
g) Verifica finale: 31 gennaio 2012 ad opera del responsabile dell'U.O. Amministrativa Esito: POSITIVO		

OBIETTIVO 9		
INCREMENTO UTILIZZO PEC		
a) Attività	b) Cronoprogramma	c) Peso/ indicatori di valutazione
Implementazione PEC, tramite applicativo Protocollo Sicraweb.	Vedi punto c)	<p>Peso totale 6: di cui:</p> <p>Peso 3: da 10 a 16 invii tramite PEC entro 31.10.2011</p> <p>Peso 3: da 17 a 30 invii tramite PEC entro 31.12.2011</p>
d) Risorse economiche: vedi allegato		
e) Risorse strumentali: vedi allegato		
f) verifica avanzamento: 31.10.2011 ad opera del responsabile U.O. Amministrativa Esito verifica POSITIVO		
g) Verifica finale: 31 gennaio 2012 ad opera del responsabile dell'U.O. Amministrativa Esito: POSITIVO		

SERVIZIO: GESTIONE GIURIDICA DEL PERSONALE	
PERSONALE COINVOLTO:	
Responsabile U.O.	DOTT. AMEDEO PIOTTI
- Responsabile Unico del procedimento (art 10 D.Lgs 163/2006) per appalti rientranti nel bilancio U.O. Amministrativa	
Responsabile del procedimento	Giuliana Quaresmini
Referenti amministrativi	Giuliana Quaresmini . PT 24 h. settimana
Assessore competente:	Bertoli Tiziano

Il PEG /PDO 2011 si proponeva principalmente (oltre all'incremento nell'uso della PEC) il consolidamento degli standard degli anni precedenti, per garantire un servizio ad alta specializzazione nella gestione giuridica del personale.

Inoltre era previsto il supporto al Responsabile dell'U.O nell'adeguamento normativo ed amministrativo alla L. 150/2009.

Tutti gli obiettivi sono stati raggiunti.

OBIETTIVO 1: ASSUNZIONI/CESSAZIONI		
a) Attività	b) Cronoprogramma	c) Peso/ indicatori di valutazione
Supporto nella definizione della Programmazione del fabbisogno del personale e della Dotazione organica e relative modifiche. (anche dell'Unione dei Comuni della Valle del Garza)	Contestualmente all'adozione degli altri atti di programmazione della Giunta su proposta dei Responsabili	Peso totale: 20 , di cui:
Reclutamento del personale: – Mobilità d'ufficio e volontaria – Selezioni – Concorsi – Accordi con altri Enti per l'utilizzo congiunto di graduatorie	In esecuzione del Piano assunzionale e su impulso ed in collaborazione con i Responsabili delle Unità interessate e del Responsabile dell'U.O. Amministrativa.	Peso 6: rispetto cronoprogramma concordato/definito per legge
Assunzioni obbligatorie per legge appartenenti categorie protette	Verifica necessità in sede di programmazione assunzioni ed all'avvio di ogni procedimento selettivo o concorsuale	Peso: 14: standar qualitativo (conformità alle normativa vigente)
Procedimento finalizzato alle assunzioni fino alla stipulazione del contratto individuale di lavoro	Entro max 30 giorni dall'individuazione del soggetto da assumere	
Mobilità interna Mansioni superiori	In esecuzione del Piano assunzionale e su impulso ed in collaborazione con i Responsabili delle Unità interessate, entro 30 giorni dalla richiesta	
Cessazioni: – dimissioni – mobilità.	Nei termini contrattuali Nei termini convenuti con gli Enti destinatari	
Comandi/assegnazioni presso altri Enti.	Nei termini convenuti con gli Enti destinatari	
d) Risorse economiche: vedi allegato		
e) Risorse strumentali: vedi allegato		
f) verifica avanzamento: settembre 2011, ad opera del Responsabile U.O. Amministrativa. Esito: POSITIVO		
g) Verifica finale: gennaio 2012 ad opera del Responsabile U.O. Amministrativa Esito: POSITIVO		

OBIETTIVO 2: GESTIONE RAPPORTI DI LAVORO		
a) Attività	b) Cronoprogramma	c) Peso/ indicatori di valutazione
<p>Trasformazione rapporti di lavoro da tempo pieno a tempo parziale e modifiche alla durata del rapporto di lavoro.</p> <p>Autorizzazioni al conferimento di incarichi retribuiti.</p> <p>Maternità</p> <p>Permessi a beneficio di personale con handicap o che assiste familiari con handicap</p> <p>Aspettative</p> <p>Altri congedi straordinari</p> <p>Permessi sindacali</p> <p>Scioperi</p> <p>Assemblee</p> <p>Permessi studio</p> <p>Procedimenti disciplinari</p> <p>Comunicazione al Centro per l'Impiego di tutte le assunzioni e le modificazione dei rapporti di lavoro in modalità telematica, valida anche per l'assolvimento degli obblighi verso gli enti previdenziali</p> <p>Tenuta e aggiornamento dei fascicoli del personale in formato digitale. (con supporto LSU)</p>	<p>Su richiesta del personale dipendente ed in collaborazione con i Responsabili cui lo stesso personale è assegnato entro ... giorni dalla richiesta se non è diversamente previsto dalla Legge o dai Contratti</p> <p>Atto di determinazione e assegnazione permessi spettanti entro 31.12 dell'anno precedente</p> <p>In caso di indizione nei termini di legge e contrattuali</p> <p>Entro il 31.12 dell'anno precedente</p> <p>In caso di infrazione disciplinare nei termini di legge</p> <p>Entro il 20 del mese successivo al verificarsi dell'evento</p>	<p>Peso totale: 20, di cui:</p> <p>Peso 6: rispetto cronoprogramma concordato/definito per legge</p> <p>Peso: 14: standar qualitativo (conformità alle normativa vigente)</p>

d) Risorse economiche: vedi allegato
e) Risorse strumentali: vedi allegato
f) verifica avanzamento: settembre 2011, ad opera del Responsabile U.O. Amministrativa. Esito: POSITIVO
g) Verifica finale: settembre 2011, ad opera del Responsabile U.O. Amministrativa. Esito: POSITIVO

OBIETTIVO 3: CONTRATTO DECENTRATO		
a) Attività	b) Cronoprogramma	c) Peso/ indicatori di valutazione
<p>Procedura per la definizione del contratto decentrato e dell'accordo annuale per la costituzione e le modalità di erogazione del fondo per le politiche di sviluppo delle risorse umane e per la produttività</p> <p>Atti finalizzati all'applicazione degli accordi decentrati, in particolare per:</p> <ul style="list-style-type: none"> - valutazione del personale - premio di produttività - progressione orizzontale 	<p>Annualmente su impulso dell'Amministrazione e/o delle Organizzazioni Sindacali entro i termini definiti dal CCNL</p> <p>Annualmente nei termini e con le modalità definite dal Regolamento sull'ordinamento degli uffici e dei servizi e dagli Accordi stessi</p>	Peso totale: 7
d) Risorse economiche: vedi allegato		
e) Risorse strumentali: vedi allegato		
f) verifica avanzamento: 30 settembre 2011, settembre 2011, ad opera del Responsabile U.O. Amministrativa. Esito: POSITIVO		
g) Verifica finale: gennaio 2012 settembre 2011, ad opera del Responsabile U.O. Amministrativa. Esito POSITIVO		

OBIETTIVO 4: RESPONSABILI/SEGRETARIO		
a) Attività	b) Cronoprogramma	c) Peso/ indicatori di valutazione
Atti relativi a: Nomine/Revoche Retribuzione di posizione Valutazione Retribuzione di risultato (anche per l'Unione dei Comuni della Valle del Garza)	Annualmente nei termini definiti dai Contratti Collettivi. e dal Regolamento sull'ordinamento degli uffici e dei servizi	Peso totale: 5
d) Risorse economiche: vedi allegato		
e) Risorse strumentali: vedi allegato		
f) verifica avanzamento: settembre 2011, ad opera del Responsabile U.O. Amministrativa. Esito: POSITIVO		
g) Verifica finale: gennaio 2012 settembre 2011, ad opera del Responsabile U.O. Amministrativa. Esito: POSITIVO		

OBIETTIVO 5: RILEVAZIONI/STATISTICHE		
a) Attività	b) Cronoprogramma	c) Peso/ indicatori di valutazione (*)
Conto annuale del personale	Termine stabilito annualmente con circolare ministeriale (Aprile/Maggio)	Peso totale: 8
Relazione allegata al Conto annuale	31/01	
Rilevazioni ai fini delle assunzioni obbligatorie	31/05 al Dipartimento della Funzione Pubblica - trimestralmente alle OO.SS.	
Rilevazione sulla fruizione dei permessi sindacali	31/03 (ex L. 183/2010)	
Rilevazione sulla fruizione dei permessi L. 104	31/12	
Rapporto informativo sulle tipologie di lavoro flessibile utilizzate ex art. 36 c. 3 D.Lgs.vo n. 165/2001.	Semestralmente alle OO.SS.	
Rilevazione del personale a tempo determinato		
d) Risorse economiche: vedi allegato		
e) Risorse strumentali: vedi allegato		
f) verifica avanzamento: settembre 2011, ad opera del Responsabile U.O. Amministrativa. Esito: POSITIVO		
g) Verifica finale: gennaio 2012 settembre 2011, ad opera del Responsabile U.O. Amministrativa. Esito: POSITIVO		

OBIETTIVO 6: AGGIORNAMENTO		
a) Attività	b) Cronoprogramma	c) Peso/ indicatori di valutazione
Studio della normativa, dei contratti e alla giurisprudenza in materia di personale al fine della corretta ordinaria gestione del personale.	All'entrata in vigore di nuove disposizioni e per la risoluzione di questioni contingenti	Peso totale: 20
d) Risorse economiche: vedi allegato		
e) Risorse strumentali: vedi allegato		
f) verifica avanzamento: settembre 2011, ad opera del Responsabile U.O. Amministrativa. Esito: POSITIVO		
g) Verifica finale: gennaio 2012 settembre 2011, ad opera del Responsabile U.O. Amministrativa. Esito POSITIVO		

OBIETTIVO 7: REGOLAMENTO SULL'ORDINAMENTO DEGLI UFFICI		
a) Attività	b) Cronoprogramma	c) Peso/ indicatori di valutazione
Collaborazione nell'adeguamento del Regolamento sull'ordinamento degli uffici e dei servizi alle disposizioni della L. 150/2009	Luglio agosto 2010	Peso totale: 8
d) Risorse economiche: vedi allegato		
e) Risorse strumentali: vedi allegato		
f) verifica avanzamento: luglio 2011, ad opera del Responsabile U.O. Amministrativa. Esito: POSITIVO		
g) Verifica finale: gennaio 2012 settembre 2011, ad opera del Responsabile U.O. Amministrativa. Esito: POSITIVO		

OBIETTIVO 8: SUPPORTO SERVIZIO SEGRETERIA		
a) Attività	b) Cronoprogramma	c) Peso/ indicatori di valutazione
Sostituzione di Zucca Elisabetta in caso di assenza (ferie, malattie, riduzione orario) per attività di segreteria ordinarie non rinviabili (Esclusa pubblicazione Albo, sito internet e tabellone luminoso).	In caso assenza Referente Segreteria, nei tempi di prassi/ norme.	Peso totale: 6
d) Risorse economiche: vedi allegato		
e) Risorse strumentali: vedi allegato		
f) verifica avanzamento: settembre 2011, ad opera del Responsabile U.O. Amministrativa. Esito: POSITIVO		
g) Verifica finale: gennaio 2012 settembre 2011, ad opera del Responsabile U.O. Amministrativa. Esito: POSITIVO		

OBIETTIVO 9		
a) Attività	b) Cronoprogramma	c) Peso/ indicatori di valutazione
Implementazione PEC, tramite applicativo Protocollo Sicraweb.	Vedi punto c)	<p>Peso totale 6: di cui:</p> <p>Peso 3: da 6 a 12 invii tramite PEC entro 31.10.2011</p> <p>Peso 3: da 13 a 20 invii tramite PEC entro 31.12.2011</p>
d) Risorse economiche: vedi allegato		
e) Risorse strumentali: vedi allegato		
f) verifica avanzamento: 31.10.2011 ad opera del responsabile U.O. Amministrativa Esito verifica: POSITIVO		
g) Verifica finale: 31 gennaio 2012 ad opera del responsabile dell'U.O. Amministrativa Esito: POSITIVO		

SERVIZIO SEGRETERIA	
<i>PERSONALE COINVOLTO:</i>	
Responsabile U.O.	DOTT. AMEDEO PIOTTI
- Responsabile Unico del procedimento (art 10 D.Lgs 163/2006) per appalti rientranti nel bilancio U.O. Amministrativa	
Responsabile del procedimento	Elisabetta Zucca
Referenti amministrativi	Elisabetta Zucca, Giuliana Quaresmini in assenza Zucca. (Mini Paolo in assenza Zucca pubblicazione delibere/determine Albo)
	Giancarlo Bruno per centralino
Assessore competente:	Bertoli Tiziano

Il PEG /PDO 2011 si proponeva principalmente (oltre all'incremento nell'uso della PEC) il consolidamento degli standard degli anni precedenti. L'obiettivo è stato raggiunto, nonostante la Responsabile del servizio abbia dovuto dedicare un sempre maggiore carico di lavoro al servizio URP (notiziario e sito internet).

La gestione di alcune mansioni (tabelloni luminosi e pubblicazioni sito internet) in assenza di Zucca è stata trasferita da Quaresmini a Mini.

OBIETTIVO 1		
GESTIONE ORDINARIA		
a) Attività	b) Cronoprogramma	c) Peso/ indicatori di valutazione
Convocazione Giunta Comunale: - predisposizione ordine del giorno - istruttoria atti deliberativi procedura di invio delibere a: - Albo on-line - Uffici - Capigruppo consiliari tramite l'uso di tecnologia informatiche e riduzione copie cartacee - raccolta degli originali con relativo controllo (firme, allegati, ecc.) per la rilegazione	settimanale	Peso totale: 60 Peso 30: rispetto cronoprogramma concordato/definito per legge Peso: 30:: standar qualitativo (conformità alle normative vigenti)
	lo stesso giorno di pubblicazione all'albo	

<p>Convocazione Consiglio Comunale:</p> <ul style="list-style-type: none"> - predisposizione ordine del giorno - preparazione atti in deposito - istruttoria atti deliberativi <p>procedura di invio delibere a:</p> <ul style="list-style-type: none"> - Albo on-line - Uffici - Capigruppo consiliari <p>tramite l'uso di tecnologia informatiche e riduzione copie cartacee</p> <ul style="list-style-type: none"> - raccolta degli originali con relativo controllo (firme, allegati, ecc.) per la rilegazione <p>Gestione delle determinazioni dei Responsabili</p> <p>procedura di invio determine a:</p> <ul style="list-style-type: none"> - Albo on-line - Uffici - Capigruppo consiliari <p>tramite l'uso di tecnologia informatiche e riduzione copie cartacee</p> <ul style="list-style-type: none"> - raccolta degli originali con relativo controllo (firme, allegati, ecc.) per la rilegazione <p>Convocazione Commissioni Consiliari tramite l'uso di tecnologia informatiche e riduzione copie cartacee</p> <p>Attività inerenti le procedure di nomina dei rappresentanti del Comune presso Enti, Aziende ed Istituzioni.</p> <p>Attività che la Legge, lo Statuto ed i Regolamenti affidano al Segretario Comunale o che non rientrano nella specifica competenza degli altri Servizi.</p>	<p>istanza, obbligo o atto d'impulso entro cinque giorni liberi prima di quello stabilito per la seduta</p> <p>entro il terzo giorno precedente il giorno della seduta</p> <p>il termine è dettato dalla necessità istruttoria, salvo termini diversi stabiliti da leggi, regolamenti o contratti</p> <p>lo stesso giorno di pubblicazione all'albo</p> <p>annuale</p> <p>da istanza o obbligo d'ufficio</p> <p>lo stesso giorno di pubblicazione all'albo</p> <p>annuale</p> <p>da istanza o obbligo d'ufficio</p>	
--	---	--

<p>Segreteria del Sindaco.</p> <p>Gestione delle comunicazioni istituzionali.</p> <p>Gestione di tutta la posta in uscita di propria competenza anche attraverso un sempre consistente ricorso alla posta elettronica. Introduzione della fascicolazione nella registrazione di protocollo.</p> <p>Gestione utilizzo della Sala Consiliare Comunale.</p> <p>Albo Beneficiari di provvidenze di natura economica</p> <p>Rapporti con Legali per cause in corso (incarichi, corrispondenza, liquidazioni).</p> <p>Rapporti con il Broker per cause polizze assicurative in essere (sinistri relativi a danni a terzi e/o al patrimonio comunale).</p> <p>Denunce on line infortunio dipendenti all'INAIL</p> <p>Liquidazione e registrazione pagamenti delle fatture dei fornitori, previo controllo.</p> <p>Rinnovi e sottoscrizione abbonamenti riviste e pubblicazioni.</p> <p>Gestione centralino (Giancarlo Bruno)</p>	<p>entro 30 Aprile</p> <p>entro 10 giorni dalla denuncia</p> <p>entro due giorni dalla ricezione del primo certificato medico con prognosi che comporta astensione dal lavoro superiore a tre giorni.</p>	
<p>d) Risorse economiche: vedi allegato</p>		
<p>e) Risorse strumentali: vedi allegato</p>		
<p>f) verifica avanzamento: 30.09.2011 ad opera del Responsabile dell'U.O. Amministrativa Esito: POSITIVO</p>		
<p>g) Verifica finale: 30 gennaio 2012 ad opera del Responsabile dell'U.O. Amministrativa Esito POSITIVO</p>		

OBIETTIVO 2 ALBO ON LINE		
a) Attività	b) Cronoprogramma	c) Peso/ indicatori di valutazione
Albo on line. Gestione pubblicazione atti Segreteria.	Attivazione gennaio 2011	Peso totale: 12
d) Risorse economiche: vedi allegato		
e) Risorse strumentali: vedi allegato		
f) verifica avanzamento: 30.09.2011 ad opera del Responsabile dell'U.O. Amministrativa Esito: POSITIVO		
g) Verifica finale: 30 gennaio 2012 ad opera del Responsabile dell'U.O. Amministrativa Esito POSITIVO		

OBIETTIVO 3 NUOVO SOFTWARE		
a) Attività	b) Cronoprogramma	c) Peso/ indicatori di valutazione
Passaggio da Lotus al software Sicraweb per la gestione delle delibere, determine, protocollo	Febbraio 2011	Peso totale:12
d) Risorse economiche: vedi allegato		
e) Risorse strumentali: vedi allegato		
f) verifica avanzamento: 30.09.2011 ad opera del Responsabile dell'U.O. Amministrativa Esito: POSITIVO		
g) Verifica finale: 30 gennaio 2012 ad opera del Responsabile dell'U.O. Amministrativa Esito POSITIVO		

OBIETTIVO 4		
ELEZIONI AMMINISTRATIVE		
a) Attività	b) Cronoprogramma	c) Peso/ indicatori di valutazione
Adempimenti relativi alle elezioni amministrative <ul style="list-style-type: none"> - partecipazione di nomina a Consigliere - decreti di nomina Assessori - convocazione Consiglio Comunale - istruttoria atti deliberativi - decreti di nomina Commissioni - anagrafe Amministratori 	Maggio 2011 31.08.2011	Peso totale: 10
d) Risorse economiche: vedi allegato		
e) Risorse strumentali: vedi allegato		
f) verifica avanzamento: ad opera del Responsabile dell'U.O. Amministrativa Esito: POSITIVO		
g) Verifica finale: 30 gennaio 2012 ad opera del Responsabile dell'U.O. Amministrativa Esito POSITIVO		

OBIETTIVO 5		
a) Attività	b) Cronoprogramma	c) Peso/ indicatori di valutazione
Implementazione PEC, tramite applicativo Protocollo Sicraweb.	Vedi punto c)	<p>Peso totale 6: di cui:</p> <p>Peso 3: da 6 a 12 invii tramite PEC entro 31.10.2011</p> <p>Peso 3: da 13 a 20 invii tramite PEC entro 31.12.2011</p>
d) Risorse economiche: vedi allegato		
e) Risorse strumentali: vedi allegato		
f) verifica avanzamento: 31.10.2011 ad opera del responsabile U.O. Amministrativa Esito verifica: POSITIVO		
g) Verifica finale: 31 gennaio 2012 ad opera del responsabile dell'U.O. Amministrativa Esito POSITIVO		

SERVIZIO: MESSI NOTIFICATORI	
PERSONALE COINVOLTO:	
Responsabile U.O.	DOTT. AMEDEO PIOTTI
- Responsabile Unico del procedimento (art 10 D.Lgs 163/2006) per appalti rientranti nel bilancio U.O. Amministrativa	
Responsabile del procedimento	Claudio Garbelli
Referenti amministrativi	Claudio Garbelli – Paolo Mini
Assessore competente:	Bertoli Tiziano

Il PEG/ PDO 2011 si proponeva:

- *la riduzione parziale di personale (trasferimento 12 ore settimanali dal servizio messi al servizio protocollo)*
- *l'utilizzo del responsabile del servizio messi come jolly per tamponare assenze impreviste al servizio protocollo;*
- *l'utilizzo del responsabile del servizio messi per mansioni contingenti, su richiesta del Responsabile di U.O. (gestione rilascio codice PIN per CRS – 8 ore settimanali; supporto ufficio segreteria per rilegatura delibere/determine; trasmissioni telematiche a bacini di utenza ampi.....). In tale ottica di supporto, il Responsabile del servizio messi ha dato anche la disponibilità a gestire la posta in uscita presso i Servizi Demografici, per tamponare la sola parziale sostituzione della Responsabile dei Servizi Demografici stessi, nella primavera del 2012.*
- *l'incremento nell'uso della PEC*

Tutti gli obiettivi sono stati raggiunti integralmente.

OBIETTIVO 1		
a) Attività	b) Cronoprogramma	c) Peso/ indicatori di valutazione
<p>Garanzia di stabilizzazione attività ordinaria (in relazione allo spostamento di Mini Paolo da 18 a 36 ore al Servizio Protocollo).</p> <p>Nell'attività ordinaria rientrano, in via esemplificativa:</p> <ul style="list-style-type: none"> - notificazione atti del Comune; - notificazione atti di altre Amministrazioni, su richiesta, nel territorio di competenza; - apertura / chiusura ingressi Municipio; - funzioni di messo Giudice di pace (Sig. Garbelli Claudio); - missioni nel territorio della Provincia, ed occasionalmente fuori Provincia; - sottoscrizione atti di delega a domicilio; - gestione posta in uscita di propria competenza. Introduzione fascicolazione; - fotostampa volantini. 	<p>Determinato di volta in volta in relazione alle singole attività, in collaborazione con UO. Interessata, o nei termini di legge (nel caso di notifiche)</p>	<p>Peso totale: 40</p>
d) Risorse economiche: vedi allegato		
e) Risorse strumentali: vedi allegato		
f) verifica avanzamento: settembre 2011, ad opera del Responsabile U.O. Amministrativa Esito: POSITIVO		
g) Verifica finale: gennaio 2012 ad opera del Responsabile U.O. Amministrativa Esito POSITIVO		

OBIETTIVO 2		
a) Attività	b) Cronoprogramma	c) Peso/ indicatori di valutazione
Gestione rilascio codice PIN carta Regionale dei Servizi. Personale interessato: Garbelli Claudio	Frequenza settimanale (lunedì e venerdì)	Peso totale: 8
d) Risorse economiche: vedi allegato		
e) Risorse strumentali: vedi allegato		
f) verifica avanzamento: settembre 2011, ad opera del Responsabile U.O. Amministrativa Esito: POSITIVO		
g) Verifica finale: gennaio 2012 , ad opera del Responsabile dell'U.O. Amministrativa. Esito: POSITIVO		

OBIETTIVO 3		
a) Attività	b) Cronoprogramma	c) Peso/ indicatori di valutazione
<p>Disponibilità a gestire servizi essenziali del Protocollo in caso di contemporanea assenza dei due addetti</p> <p>Personale interessato: Garbelli Claudio</p>	<p>Disponibilità immediata, per tutta la durata delle sostituzioni</p>	<p>Peso totale 16</p>
<p>d) Risorse economiche: vedi allegato</p>		
<p>e) Risorse strumentali: vedi allegato</p>		
<p>f) verifica avanzamento: settembre 2011, ad opera del Responsabile U.O. Amministrativa</p> <p>Esito: POSITIVO</p>		
<p>g) Verifica finale: gennaio 2012 ad opera del responsabile dell'U.O. Amministrativa</p> <p>Esito: POSITIVO (il personale interessato ha coperto il servizio protocollo anche oltre quanto richiesto dall'obiettivo in oggetto)</p>		

OBIETTIVO 4		
a) Attività	b) Cronoprogramma	c) Peso/ indicatori di valutazione
Gestione Albo on line Personale interessato: Garbelli Claudio. In assenza di Garbelli: Mini Paolo.	Nei termini prescritti dalla legge	Peso totale 7
d) Risorse economiche: vedi allegato		
e) Risorse strumentali: vedi allegato		
f) verifica avanzamento: settembre 2011, ad opera del Responsabile U.O. Amministrativa Esito: POSITIVO		
g) Verifica finale: gennaio 2012 ad opera del responsabile dell'U.O. Amministrativa Esito: POSITIVO		

OBIETTIVO 5		
a) Attività	b) Cronoprogramma	c) Peso/ indicatori di valutazione
Disponibilità a gestire le notifiche in caso di assenza di Garbelli Claudio. Personale interessato: Mini Paolo	Nei tempi prescritti dalla legge.	Peso totale 7
d) Risorse economiche: vedi allegato		
e) Risorse strumentali: vedi allegato		
f) Esito verifica avanzamento: settembre 2011, ad opera del Responsabile U.O. Amministrativa Esito: POSITIVO		
g) Verifica finale: gennaio 2012 ad opera del responsabile dell'U.O. Amministrativa Esito: POSITIVO		

OBIETTIVO 6		
a) Attività	b) Cronoprogramma	c) Peso/ indicatori di valutazione
Partecipazione sedute Consiglio Comunale Personale interessato: Mini Paolo	Al bisogno	Peso totale 6
d) Risorse economiche: vedi allegato		
e) Risorse strumentali: vedi allegato		
f) Verifica avanzamento: POSITIVO		
g) Verifica finale: gennaio 2012 ad opera del responsabile dell'U.O.Amministrativa Esito: POSITIVO		

OBIETTIVO 7		
a) Attività	b) Cronoprogramma	c) Peso/ indicatori di valutazione
Implementazione PEC, tramite applicativo Protocollo Sicraweb. Se necessario, previo corso formazione interno	Entro il 31 12.2011 devono essere trasmesse almeno 10 pec	Peso totale 4
d) Risorse economiche: vedi allegato		
e) Risorse strumentali: vedi allegato		
f) verifica avanzamento: 15.10.2011 ad opera del responsabile U.O. Amministrativa Esito verifica: POSITIVO		
g) Verifica finale: 31 gennaio 2012 ad opera del responsabile dell'U.O. Amministrativa Esito: POSITIVO		

OBIETTIVO 8		
a) Attività	b) Cronoprogramma	c) Peso/ indicatori di valutazione
Supporto al Responsabile di U.O. in attività varie, non predeterminabili, ed urgenti. Personale interessato: Garbelli Claudio	Al bisogno, nei tempi indicati di volta in volta dal Responsabile	Peso totale: 12
d) Risorse economiche: non definibili		
e) Risorse strumentali: vedi allegato		
f) verifica avanzamento: 30.10.2011 ad opera del responsabile U.O. Amministrativa Esito verifica: POSITIVO		
g) Verifica finale: 31 gennaio 2012 ad opera del responsabile dell'U.O. Amministrativa Esito: POSITIVO		

UFFICIO RELAZIONI CON IL PUBBLICO	
<i>PERSONALE COINVOLTO:</i>	
- Responsabile U.O.	DOTT. AMEDEO PIOTTI
Responsabile del procedimento	Amedeo Piotti
Referenti amministrativi	Amedeo Piotti – Catalano Mara /Ubbiali Michela- Elisabetta Zucca/Paolo Mini – Monica Ghidini – referenti UU.OO per sito internet
Assessore competente Consiglieri delegati	/ Bertoli Tiziano / Liberini Dario /Vischioni Virna Matteo Franzoni / Sara Antonelli

Il PEG /PDO URP 2011 era tra i più innovativi dell'U.O. Amministrativa. In particolare, veniva richiesto, dalla nuova Amministrazione, di attivare e/o sviluppare nuove forme di comunicazione multimediale Comune – cittadini, tra cui:

- *creare un nuovo format del notiziario comunale;*
- *modificare la struttura e la grafica del sito internet;*
- *arricchire i contenuti del sito internet;*
- *attivare la newsletter comunale;*
- *attivare la rilevazione gradimento utenti allo sportello con sistema "emoticons";*
- *attivare servizi on line con la Provincia di Brescia;*
- *attivare wifi outdoor;*
- *attivare una "redazione" composta da esperti del territorio con compito di promozione e di supporto della comunicazione.*

Tali obiettivi richiedevano il supporto dell'operatore del Servizio informatico.

Il risultato complessivo è buono. I problemi principali riguardano l'attivazione dei servizi on line , del wifi, e della "redazione", come riportato nel dettaglio nei singoli obiettivi.

Per conseguire tali obiettivi (ed attivare anche l'informatizzazione degli atti e procedure amministrative interne), nel 2012:

- *dovranno essere fatte scelte di indirizzo in merito al partner cui appoggiarsi per l'attivazione dei servizi on line (presumibilmente incrementando e rendendo più stringente la collaborazione con la Provincia)*
- *dovrà aumentare il supporto da parte dell'operatore del servizio informatico (risultato ottenibile solo se, a sua volta, l'operatore del servizio informatico sarà parzialmente liberato dall'impegno negli interventi manutentivi, come indicato nella scheda PEG del servizio informatico stesso)*
- *verranno inserite nuove risorse umane per realizzare la cd. "redazione" (con tipologie contrattuali da verificare).*

OBIETTIVO 1		
a) Attività	b) Cronoprogramma	c) Peso/ indicatori di valutazione
<p>Accesso informazioni. Sviluppo sistemi connessione telematica. Diritti di cittadinanza</p> <p>L'URP, in collaborazione con il Servizio CED si propone, oltre alla stabilizzazione delle attività consolidate, il raggiungimento degli obiettivi di seguito elencati. Il conseguimento degli stessi ed i relativi tempi sono in alcuni casi subordinati al reperimento di risorse finanziarie, al momento non stanziate a bilancio ed in corso di verifica tramite procedure di sponsorizzazione e richieste di contributi pubblici.</p> <p>a) revisione format periodico comunale (senza costi aggiuntivi). Referenti: Monica Ghidini/Elisabetta Zucca</p> <p>b) revisione struttura home page sito internet comunale (senza costi aggiuntivi). Referente: Laura Benvenuti, con supporto Elisabetta Zucca e referenti sito UU.OO. Per U.O. A, in caso assenza Zucca Elisabetta, la pubblicazione news viene gestita da Mini Paolo.</p> <p>c) potenziamento sito (caricamento video, face book....) senza costi aggiuntivi. Tavolo politiche giovanili, con supporto referenti sito UU.OO, ognuno per propria competenza.</p> <p>d) attivazione "video Consiglio Comunale" e video altre attività istituzionali/pubblico interesse: (verificare copertura finanziaria acquisto hardware tramite Voucher digitale regione lombardia).</p>	<p>Settembre 2011 POSITIVO</p> <p>Da settembre - dicembre 2011 POSITIVO, IN CORSO</p> <p>Ottobre 2011, in collaborazione con tavolo politiche giovanili FACEBOOK E ARRICCHIMENTO SITO (NOTIZIARIO ON LINE, EVENTI E NOTIZIE): POSITIVO CARICAMENTO VIDEO: NEGATIVO</p> <p>Settembre/ Ottobre 2011, in collaborazione con tavolo politiche giovanili NEGATIVO</p>	<p>Peso totale: 60 di cui</p> <p>30: standard qualitativi e rispetto normativa</p> <p>30: rispetto crono programma (salvo mancanza copertura finanziaria)</p>

<p>Referente acquisto hardware: Laura Benvenuti. Gestione tramite tavolo politiche giovanili.</p> <p>e) newsletter tramite e-mail servizi on line (copertura finanziaria garantita). Referenti sito UU.OO.</p> <p>f) attivazione servizi on line Servizi: - Albo Scrutatori - Albo Presidenti seggio - Cambio residenza (Comune di Brescia capofila) Altri servizi: in fase di definizione (è in fase di predisposizione un progetto specifico, concordato con Amministrazione, Responsabili UU.OO. interessate, Provincia di Brescia). Gratuiti per 2011</p> <p>g) attivazione pagamenti on line. E' in fase di predisposizione un progetto specifico, concordato con Amministrazione, Responsabili UU.OO. interessate, Provincia di Brescia. Gratuito per 2011/2012</p> <p>h) Area WI FI Parco Garza. Verificare copertura finanziaria. (Richiesta sponsor – Richiesta Contributo al Ministro Turismo)</p> <p>i) Pubblicazione messaggi sui tabelloni elettronici luminosi. Referente: Elisabetta Zucca. Mini Paolo in sua assenza</p>	<p style="text-align: center;">POSITIVO</p> <p style="text-align: center;">POSITIVO, ma nel 2012 dovrà essere prevista come unica modalità di erogazione del servizio</p> <p>In fase di definizione, si presume operatività di alcuni servizi entro dicembre 2011</p> <p style="text-align: center;">NEGATIVO: in fase di attivazione da Provincia</p> <p>In fase di definizione, si presume operatività di alcuni servizi entro dicembre 2011</p> <p style="text-align: center;">NEGATIVO: in fase di attivazione da Provincia</p> <p>Agosto / settembre 2011, previo reperimento copertura finanziaria (i tempi sono definiti nel progetto allegato alla Deliberazione GC nr.55 del 27/06/2011</p> <p style="text-align: center;">NEGATIVO: in fase di definizione dimensione progetto, copertura finanziaria reperita solo a novembre</p> <p style="text-align: center;">POSITIVO</p>	
d) Risorse economiche: vedi allegato		
e) Risorse strumentali: vedi allegato		
f) Prima verifica avanzamento: 30 settembre 2011, ad opera del responsabile U.O. Amministrativa Esito: _____		
seconda verifica avanzamento: 31 ottobre 2011, ad opera del responsabile U.O. Amministrativa		
g) Verifica finale: 30 gennaio 2012 ad opera del responsabile U.O. Amministrativa		

OBIETTIVO 2		
a) Attività	b) Cronoprogramma	c) Peso/ indicatori di valutazione
Trasmissione di documentazione informativa agli immigrati nel Comune di Nave ed alle famiglie con neonati;	mensile	Peso totale: 10:
d) Risorse economiche: vedi allegato		
e) Risorse strumentali: vedi allegato		
f) verifica avanzamento: 30 settembre 2011, ad opera del responsabile U.O. Amministrativa Esito: <i>in attesa di indirizzi operativi</i>		
g) Verifica finale: 30 gennaio 2012 ad opera del responsabile U.O. Amministrativa Esito: <i>in attesa di indirizzi operativi</i>		

OBIETTIVO 3		
a) Attività	b) Cronoprogramma	c) Peso/ indicatori di valutazione
<p>Promozione e garanzia del diritto di accesso.</p> <p>Da agosto 2011 la referente del servizio sarà assente causa maternità anticipata: la riduzione delle ore della sostituta – da 36 a 27 settimanali – è tale da non garantire l'erogazione del servizio in termini di consulenza normativa, che dovrà quindi essere gestita in autonomia da ogni servizio.</p> <p>Verrà assicurata la procedura di registrazione degli accessi, ed il controllo sui tempi di risposta:</p> <p>A tal fine l'URP</p> <p>a) riceve e registra la richiesta di accesso;</p> <p>b) informa della richiesta il Responsabile dell'Unità Organizzativa che ha formato l'atto o lo detiene stabilmente, ovvero nel caso di atti infraprocedimentali, il Responsabile competente all'adozione dell'atto conclusivo;</p> <p>c) collabora, se richiesto, con il Responsabile dell'Unità Organizzativa interessata, alla valutazione della richiesta;</p> <p>d) comunica la risposta alla richiesta di accesso entro il termine massimo di 15 giorni dal ricevimento.</p>	Come descritto nella lettera a)	Peso totale: 5
d) Risorse economiche: vedi allegato		
e) Risorse strumentali: vedi allegato		
f) verifica avanzamento: 30 settembre 2011, ad opera del responsabile U.O. Amministrativa Esito: POSITIVO		
g) Verifica finale: 30 gennaio 2012 ad opera del responsabile U.O. Amministrativa Esito POSITIVO		

OBIETTIVO 4		
a) Attività	b) Cronoprogramma	c) Peso/ indicatori di valutazione
Promozione ed attuazione di verifica del gradimento dei servizi.		Peso totale: 10
1- attivazione rilevazione gradimento sito internet	Gennaio 2011	
2- attivazione rilevazione gradimento servizi erogati allo sportello tramite postazione touch screen piano terra	Settembre/ottobre 2011	
d) Risorse economiche: vedi allegato		
e) Risorse strumentali: vedi allegato		
f) verifica avanzamento: 15ottobre 2011, ad opera del responsabile U.O. Amministrativa Esito: NEGATIVO , non attivato dalla Provincia		
g) Verifica finale: 30 gennaio 2012 ad opera del responsabile U.O. Amministrativa Esito: POSITIVO (attivato ad inizio dicembre)		

OBIETTIVO 5		
a) Attività	b) Cronoprogramma	c) Peso/ indicatori di valutazione
Pari opportunità		Peso totale: 15
Attivazione procedura costituzione Comitato Unico Pari opportunità	Settembre 2011	
Attivazione procedura individuazione consigliera di fiducia	Settembre 2011	
Adozione piano triennale azioni positive	Dicembre 2011	
d) Risorse economiche: vedi allegato		
e) Risorse strumentali: vedi allegato		
f) verifica avanzamento: 30 settembre 2011 ad opera del responsabile U.O. Amministrativa Esito: NEGATIVO		
g) Verifica finale: 30 gennaio 2012 ad opera del responsabile U.O. Amministrativa Esito: POSITIVO (costituito il CUG, Consigliera di fiducia non attivabile, adozione Piano triennale prorogato in accordo con Amministrazione).		

SCUOLA

L'attuazione del diritto allo studio si è concretizzata attraverso interventi economici a favore delle Scuole del territorio e attraverso azioni tese a sostenere progetti didattici concordati e condivisi con la Dirigente dell'Istituto Comprensivo di Nave.

Nonostante le minori risorse economiche a disposizione, si è cercato di operare in modo da garantire alla Scuola i fondi per il facile consumo e mantenere i progetti scolastici ritenuti indispensabili.

Con le Scuole dell'infanzia paritarie del territorio: Fondazione "Giovanni XXIII", Scuola Parrocchiale "Don G. David" e Fondazione "C. Comini", è stata sottoscritta una nuova convenzione, valida fino all'anno scolastico 2013/2014, con possibilità di modifica nel corso del triennio. La Convenzione, oltre a stabilire le modalità di determinazione dei contributi comunali, i criteri di precedenza per l'accesso alle scuole, impegna le scuole stesse ad operare in sinergia con gli altri enti del territorio e a collaborare tra di loro al fine di contenere al massimo i costi di gestione.

Contributi economici sono stati erogati alle famiglie a basso reddito ad integrazione delle rette.

E' stato confermato, al fine della determinazione della quota di compartecipazione alla spesa dovuta da ciascun utente, il metodo dell'interpolazione lineare che consente di individuare al centesimo tale quota sulla base del reddito ISEE della famiglia, superando la logica delle fasce e della indifferenziazione all'interno di esse.

Ampio supporto è stato dato alle famiglie per richiedere la Dote Scuola che racchiude in un unico strumento tutti i contributi statali e regionali in favore degli studenti e delle loro famiglie relativamente alle spese sostenute per l'istruzione primaria e secondaria (buono scuola, borse di studio ex legge 62/2000, libri di testo, assegni di studio). Le domande raccolte nel 2011 ammontano a n. 294.

Si è provveduto, come stabilito dalla normativa, al pagamento dei libri di testo di tutti gli alunni residenti della scuola primaria (anche per coloro che frequentano scuole primarie non sul territorio di Nave).

E' stato garantito il servizio di trasporto scolastico in particolar modo per agevolare i residenti in località lontane dalla scuola di frequenza.

Numerose sono state le uscite didattiche organizzate dalle Scuole con l'ausilio dello Scuolabus.

Al fine di garantire la sicurezza degli alunni all'entrata ed uscita da Scuola e sullo scuolabus, prosegue la collaborazione con le Associazioni Auser, Anteas e L'Alba per l'attività di presenza continuativa di volontari presso le aree adiacenti le scuole primarie "Don Milani", "Falcone e Borsellino", "Anna Frank", la scuola dell'Infanzia "Bruno Munari" e la scuola secondaria di I grado "G. Galilei", oltre che sullo scuolabus.

Gli studenti meritevoli che hanno concluso la scuola secondaria di I grado e frequentato con profitto la scuola secondaria di II grado, hanno ricevuto un buono per l'acquisto di libri e materiale di cancelleria. Gli studenti che hanno conseguito il diploma di maturità con valutazione di almeno 90/100 ed i neolaureati che hanno depositato copia della tesi presso la biblioteca comunale hanno ricevuto un riconoscimento in denaro.

La collaborazione con l'Assessorato allo Sport ha reso possibile la realizzazione di manifestazioni sportive promosse dalle scuole primaria e secondaria di I grado, grazie anche alla collaborazione con società sportive locali che hanno garantito un prezioso supporto.

Educazione e formazione adulti

In collaborazione con il Centro di Educazione Permanente della Valle Trompia e le scuole del territorio sono stati organizzati corsi di alfabetizzazione per cittadini stranieri.

In collaborazione con la Comunità Montana di Valle Trompia, il Centro Territoriale di Educazione Permanente e l'Istituto Comprensivo Statale di Nave, è stato organizzato un corso di Filosofia nell'ambito dell'Università per Adulti della Valle Trompia.

CULTURA

L'Assessorato alla Cultura cerca di fare il possibile per sostenere le varie espressioni della creatività culturale in senso lato dei cittadini. Purtroppo, considerate le condizioni finanziarie in cui versa l'Amministrazione, in alcuni casi è possibile offrire solo un appoggio simbolico, oltre che logistico e organizzativo.

Al di là del sostegno a quanto già esiste, è stato costituito un gruppo di lavoro fatto da persone interessate ai più disparati ambiti del sapere, al fine di proporre un programma culturale strutturato in grado di offrire alcuni spunti di riflessione e approfondimento, esplorando gli ambiti più diversi del sapere, dalla sociologia e dall'economia alla scienza, dalla psicologia e dalla storia alla geografia, dalla letteratura alla musica e all'arte in genere.

Il gruppo di lavoro ha iniziato ad operare verso la fine dell'anno, al fine di redigere il programma culturale del primo semestre 2012.

Iniziative proposte e/o sostenute:

- **Armonie dell'opera**, con "La Traviata" e, in omaggio al 150° anniversario dell'Unità d'Italia, "Il Risorgimento Italiano" con brani di Verdi e Manzoni, Bellini, Rossini, Shakespeare.
- **Invito alla Scala**, con l'organizzazione di quattro trasferte al Teatro alla Scala di Milano per la stagione lirica con la proposta di "Cavalleria Rusticana e Pagliacci", "Death in Venice", "Jewels", "L'histoire de Manon".
- **Stagione di lirica del Teatro Grande**, con la partecipazione, a prezzo agevolato, agli spettacoli "Romeo et Juliette" e "Il barbiere di Siviglia".
- **Nave Teatro**, con la proposta nei mesi di ottobre e novembre di due spettacoli teatrali presso il teatrino dell'associazione "La Betulla" di Nave.
- **Iniziative in Piazza Giovanni Paolo II.**
- **Concerto "Virgo Gloriosa"**, la tradizione musicale mariana dal Medioevo al Rinascimento, presso la Pieve della Mitria.

I comitati organizzatori delle Sagre di contrada e le Parrocchie hanno avuto la collaborazione ed il sostegno dell'Assessorato per lo svolgimento delle sagre e delle festa patronali, ritenute particolarmente importanti per il carattere socializzante che rivestono sul territorio.

Mostre

La sala civica "28 Maggio" ha ospitato alcune mostre.

Nel mese di gennaio don Natale Tameni e a fine novembre-inizio dicembre Gianfranco Ravasio hanno esposto i loro quadri destinando i proventi della vendita a scopi benefici.

Nel mese di aprile ha avuto modo di esporre le proprie opere la nostra concittadina Adriana Bassolini, mentre nel mese di novembre è stata allestita da Patrik Reboldi la mostra fotografica "...Dimenticati".

RELAZIONE BIBLIOTECA

ANNO 2011

1. PERSONALE ED ORARIO

Nell'anno 2011 la gestione del servizio di biblioteca è stata garantita da due bibliotecarie inquadrare nel livello C a tempo indeterminato con un orario settimanale rispettivamente di 36 e 25 ore. Nell'anno 2011 si è affiancato al personale, una figura professionale tramite la cooperativa Zeroventi di Brescia per un totale di 15.5 ore settimanali da gennaio a luglio e di 11.5 da agosto a dicembre.

Da gennaio a luglio la biblioteca è stata aperta al pubblico anche il martedì pomeriggio

Pertanto nell'anno 2011 la biblioteca ha avuto un orario di apertura settimanale secondo le seguenti tabelle:

Da gennaio a luglio (34 ore settimanali)

Lunedì		14.00-19.00	19.00-21.00
Martedì	9.00-13.00	14.00-19.00	
Mercoledì		14.00-19.00	
Giovedì		14.00-19.00	
Venerdì		14.00-19.00	
Sabato	9.00- 12.00		

Da agosto a dicembre (29 ore settimanali)

Lunedì		14.00-19.00	19.00-21.00
Martedì	9.00-13.00		
Mercoledì		14.00-19.00	
Giovedì		14.00-19.00	
Venerdì		14.00-19.00	
Sabato	9.00- 12.00		

L'orario di apertura settimanale anche con le **29 ore**, rimane negli standard della Regione che indicano almeno 25 ore di apertura al pubblico per le biblioteche significative quali quella di Nave.

Da gennaio a maggio e da ottobre a dicembre sono state presenti due figure inserite con borse di studio. La prima borsista ha prestato servizio nella prima parte dell'anno per 6 ore alla

settimana, mentre nella seconda parte dell'anno ci si è avvalsi di due figure per 2 ore ciascuna a settimana. Le loro mansioni sono state rivolte, in particolar modo, alla sistemazione quotidiana dei documenti soggetti al prestito, archiviazione della Rassegna stampa, delle schede utenti, fotocopie, posizionamento delle etichette...

2. CATALOGAZIONE AUTOMATIZZATA

La catalogazione delle nuove acquisizioni viene eseguita dal Sistema bibliotecario della Valle Trompia (che provvede alla fase di filtro) e dalla Provincia di Brescia (per le novità editoriali) mediante l'inserimento dei dati in memoria elettronica che avviene nel rispetto delle norme nazionali, internazionali e del protocollo Provinciale.

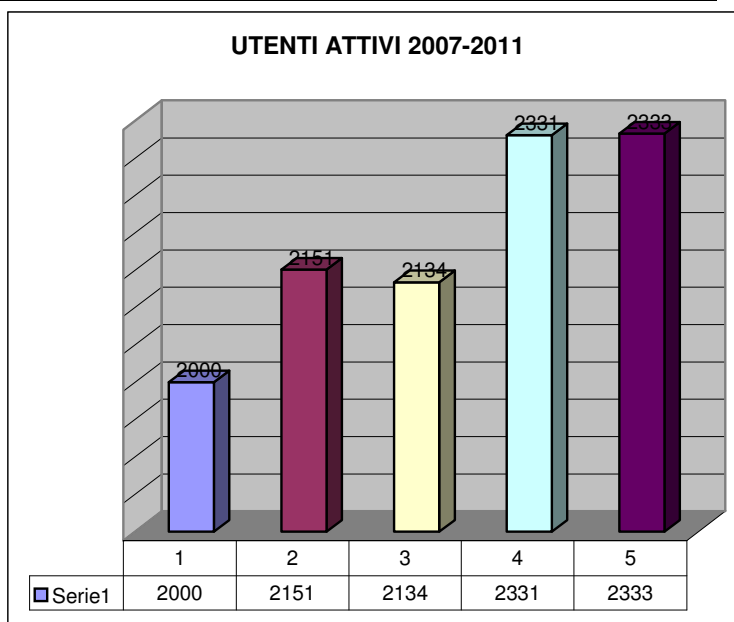
3. UTENZA

Gli utenti attivi¹ nell'anno **2011 sono stati 2333** (1445 adulti - 622 bambini-ragazzi - 266 enti), di cui **370 nuovi tesserati**. Gli utenti attivi della biblioteca sono il 20.96% della popolazione che raggiunge le 11126 unità al 31.12.2011 (20,92% nel 2010)

3.1 Iscritti attivi 2007-2010

ANNO	Adulti 14> anni	Bambini Ragazzi	Biblioteche	Altri enti	TOT
2007	1167	625	187	21	2000
2008	1303	622	200	26	2151
2009	1312	573	221	28	2134
2010	1395	667	242	27	2331
2011	1445	622	245	21	2333

UTENTI ATTIVI 2007 - 2011	
ANNO	UTENTI ATTIVI
2007	2000
2008	2151
2009	2134
2010	2331
2011	2333



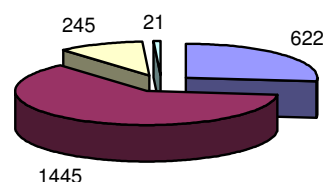
¹ Utenti attivi sono coloro che hanno preso a prestito almeno un libro nel corso dell'anno di riferimento.

3.2 Analisi utenti attivi 2011

UTENTI ATTIVI ANNO 2011

BAMBINI-RAGAZZI	622
ADULTI	1445
BIBLIOTECHE	245
ALTRI ENTI	21
TOT	2333

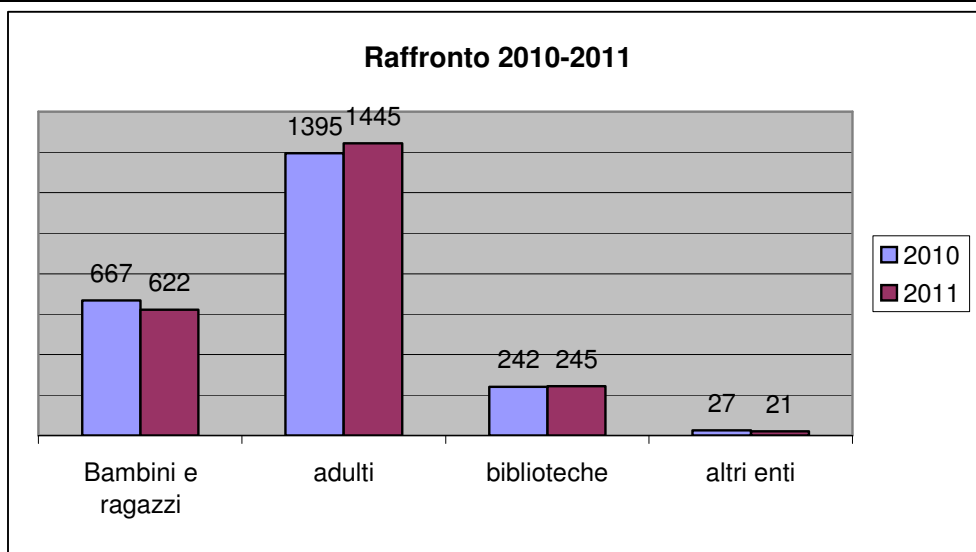
Utenti attivi 2011



3.3 Analisi e raffronto utenti attivi 2010-2011

ANNO	Adulti >14 anni	Bambini Ragazzi	Biblioteche	Altri enti	TOT
2010	1395	667	242	27	2331
2011	1445	622	245	21	2333

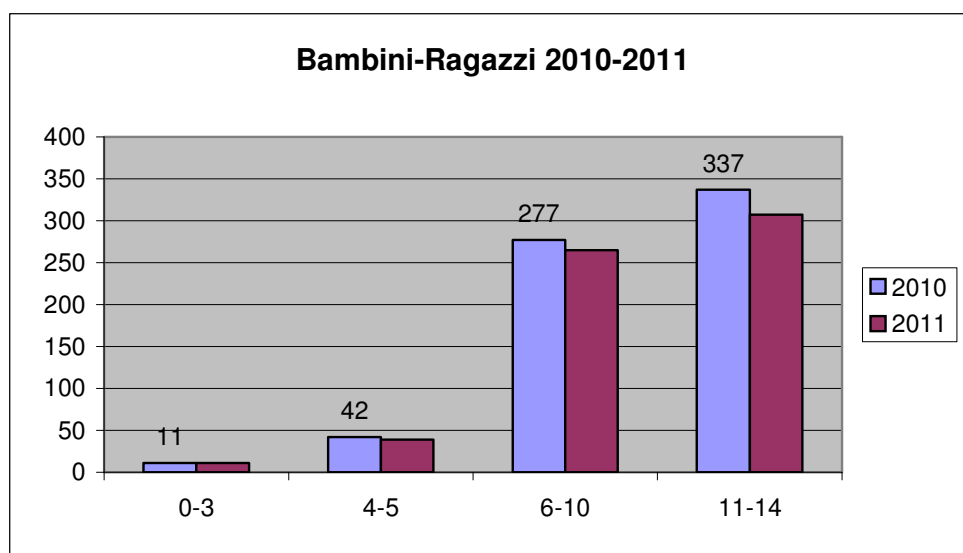
Raffronto 2010-2011



Tra i due anni si può constatare un aumento degli utenti nella fascia adulti e una diminuzione in quella dei bambini e ragazzi. Si tenga presente che tutta la fascia di iscritti come ragazzi, al compimento dei 14 anni passano nella fascia adulti.

3.4. Raffronto utenti dai 0 ai 14 anni (bambini e ragazzi) 2010-2011

ANNI	2010	2011
0 - 3	11	11
4 - 5	42	39
6 - 10	277	265
11 - 14	337	307
TOT	667	622



4. PROMOZIONE DEL SERVIZIO, DEL LIBRO E DELLA LETTURA

4.1 Attività

La biblioteca esplica attività nel settore della promozione del libro, del piacere della lettura e del servizio stesso anche in collaborazione con altri enti e/o associazioni culturali ed in particolar modo nel corso dell'anno 2011 si sono svolte le seguenti iniziative:

Attività ad utenza libera:

- **ATTIVITA'/INIZIATIVE PER ADULTI**

⇒ Dicembre: **"Mi leggi una storia : papà e mamma in cerca di una risposta"**. Incontro interattivo per i genitori con presentazione e lettura di libri. In collaborazione con il consultorio familiare Civitas di Concesio. Incontro a cura del dott. Luigi Paladin. A completamento dell'incontro: bibliografie e informazioni sul progetto NPL e sulla biblioteca

Luogo: Scuola dell'infanzia Comini di Cortine di Nave

Presenze: circa 25 persone

- **ATTIVITA'/INIZIATIVE RIVOLTE A TUTTO IL PUBBLICO**

⇒ Marzo e Maggio **Visita alla mostra "Matisse"**
Organizzazione di due visite presso il Museo di Santa Giulia di Brescia della mostra "Matisse" il costo del biglietto a carico dei partecipanti (max. 25 persone) e visita guidata a carico della Biblioteca.
Presenze: 50 persone

⇒ Marzo Premiazione concorso letterario 4^a edizione.
Premiazione e letture degli elaborati dei vincitori.
Presenze: circa 350 persone

Dopo l'estate predisposizione della bozza per la pubblicazione di un opuscolo con gli elaborati dei vincitori, dei segnalati dalla commissione esaminatrice.

⇒ 27/04-11/05 **Mostra bibliografica "Aladino e la lampada magica"**
Allestimento della mostra bibliografica "Aladino e la lampada magica" con il materiale fornito dal Comune di Lumezzane in riferimento ad una loro attività "Torre delle favole" e in collaborazione col Sistema bibliotecario-archivistico di Valle Trompia.
La mostra apriva per l'utenza libera durante gli orari di apertura della biblioteca.
Per le visite guidate alle scuole si rimanda al capitolo "Attività con le scuole".
Presenze: 50 persone.

⇒ 1 maggio Bancarella dei libri dismessi all'interno della Festa del 1 Maggio organizzata in Piazza:
Presenze: 500

⇒ 3 settembre Apertura straordinaria della biblioteca all'interno della festa dei Commercianti. Bancarella libri dimessi.
Presenze: circa 30 in biblioteca

- ⇒ 14 ottobre Incontro con l'alpinista Fausto Camerini: "Il Benaco e le sue montagne"
Presenze: circa 120
- ⇒ Da agosto: Creazione pagine facebook della biblioteca .

ANNUALMENTE

- ⇒ Predisposizione presso gli studi dei pediatri di base del materiale e libri in riferimento al Progetto Nati per leggere (NPL);
- ⇒ Spedizione a tutti i bambini nati nell'anno 2010 di un libretto in allegato a materiale promozionale per il Progetto NPL;
- ⇒ Collaborazioni con istituzioni, gruppi e associazioni culturali presenti sul territorio; Collaborazione con il Sistema Bibliotecario-Archivistico di Valle Trompia;

• ATTIVITA'/INIZIATIVE RIVOLTE AI BAMBINI E RAGAZZI

- Maggio Laboratorio di costruzione libretti all'interno dell'iniziativa "Il giardino di Teo", festa rivolta ai bambini e ragazzi con laboratori manuali per tutta la giornata.
Presenze: 50 (solo per laboratorio biblioteca)
- ⇒ 13 dicembre Letture con accompagnamento musicale "Aspettando santa Lucia"
Laboratorio: costruzione di un segna-posto a forma di candela
Presenze: 15

ATTIVITA' PER GRUPPI GREST

- ⇒ Giugno Laboratorio "Passato, presente, futuro". Costruzione di un libro a finestrelle e levette scorrevoli.
Destinatari: due gruppi di bambini di età dai 6/7 anni
Presenze: complessivamente 40
- ⇒ Luglio Laboratorio "Passato, presente, futuro". Costruzione di un libro a finestrelle e levette scorrevoli.
Destinatari: un gruppo di bambini di età dai 4/5 anni
Presenze: **30**

Attività per le scuole

1. ASILO NIDO

- ⇒ Febbraio/Giugno
 - Progetto: "**Il divenire**" Quattro incontri con i bambini più grandi dell'Asilo nido di Nave. Letture con libri sui seguenti argomenti:
 - Il bruco e la farfalla
 - L'uovo e il pulcino
 - Il girino e la rana
 - Il seme e il fiore
 Prestito al gruppo
Presenze: per ogni incontro 9 bambini Tot. 36
 - Progetto: "**Le emozioni** : Paura, Rabbia, Gioia e amicizia"
Quattro incontri sul tema delle emozioni per due gruppi

_Lecture di libri, prestito al gruppo
Presenze: per ogni incontro 9 bambini Tot. 72

2. SCUOLE MATERNE

- ⇒ Gennaio/maggio Attività sul tema delle emozioni (Tristezza, gioia, rabbia, paura, amore)
Destinatari:
- Scuola materna Monteclana: 3 incontri con
letture di libri
Presenze: 45 a incontro (tot. 135)
- Scuola materna Muratello: 5 incontri con lettura di libri
Presenze: 30 a incontro (tot. 150)
- ⇒ Aprile Visita alla mostra bibliografica "Aladino e la lampada magica" con letture animate per la scuola materna di:
• Scuola materna di Monteclana (due gruppi)
Presenze: 58 bambini

3. SCUOLE ELEMENTARI

- ⇒ Febbraio Letture attoriali
Destinatari: due classi prime della scuola primaria di Muratello
Presenze: 35 bambini
- ⇒ Marzo Letture attoriali
più omaggio libro a tutti i bambini "Il rinoceronte, l'elefante e la zanna"
Destinatari: tre classe prime della scuola primaria di Nave
Presenze: 55 bambini
- ⇒ Maggio **Visista guidata alla mostra "Aladino e la lampada magica"** con presentazioni di libri a tema e letture attoriali.
Destinatari: n. 3 classi prime della scuola primaria di Nave centro
n. 2 classi prime della Scuola primaria di Muratello
n. 2 classi seconde della Scuola primaria di Muratello
Presenze: complessivamente 115 bambini

4. SCUOLE MEDIE

- ⇒ gennaio **Presentazione in classe dell'Archivio storico di Nave** in collaborazione con il Sistema Archivistico della Valle Tromia e la cooperativa Arca di Gardone V.T.
Destinatari: n. 1 classe III scuola secondaria di I° anno scolastico 2010/2011
Presenze: 25 ragazzi
- ⇒ ott./nov. Progetto "**Metodologia di ricerca**". Come fare una ricerca, dalla teoria alla pratica. Dopo alcune delucidazione sulle tecniche di ricerca (dalla mappa concettuale, alla ricerca di informazioni su vari supporti...) un

esempio pratico sull'argomento "Il Rap" con utilizzo di slide integrate da supporti audio/video

Destinatari: n. 6 classi III scuola secondaria di I° anno scolastico 2011/2012

Presenze: complessivamente 150

⇒ Dicembre

Presentazione generi letterari e libri

Si sono presentati i maggiori generi letterari con riferimenti storici della loro nascita e sviluppo accostando poi ad ogni genere presentazione di alcuni libri per ragazzi

Destinatari: n. 6 classi II scuola secondaria di I° anno scolastico

2011/2012

Presenze: 150 ragazzi

4.2 Bibliografie

Si sono predisposte varie bibliografie tematiche, anche in collegamento alle attività svolte:

⇒ BIBLIOGRAFIA sull'emozioni per l'attività con la scuola materna.

⇒ BIBLIOGRAFIA sull'emozioni per l'attività con l'asilo nido

⇒ BIBLIOGRAFIA per l'attività "Il giardino di Teo"

⇒ BIBLIOGRAFIA per la festa del papà

⇒ BIBLIOGRAFIA per bambini e ragazzi "Viaggi extra Europa"

5. ACQUISTI

Nel 2011 sono stati acquistati 621 libri (1515 nel 2010), 56 documenti multimediali (54 VR, 2 cd-audio) e 25 periodici. Sono stati donati alla biblioteca 348 libri, 20 documenti multimediali (19 VR, 1 cd-audio) e 8 periodici. Oltre a questi 25 periodici correnti la biblioteca conserva 21 testate ormai cessate nel corso degli anni.

Complessivamente nel 2011 sono entrati a far parte del patrimonio documentario già esistente in biblioteca **1045** nuove unità (2023 nel 2010).

Dei 969 libri catalogati nel 2011, 728 sono per adulti (400 narrativa –328 saggistica) e 241 per bambini-ragazzi (232 narrativa e 9 saggistica). A questi si aggiungono i 76 documenti multimediali (MM).

Si è cercato di procurare le novità nel campo editoriale, di effettuare il riacquisto delle opere di rilievo soggette allo scarto e si è posta attenzione anche alle novità riferite alle sezioni di specializzazione (montagna, problematiche adolescenziali, giovani adulti). Non si è riusciti a colmare le lacune presenti nel patrimonio, specialmente nel campo della saggistica. Non sempre si sono soddisfatte le richieste degli utenti.

Il numero dei libri entrati a far parte del patrimonio già esistente hanno subito un calo notevole pari al 48,34% rispetto all'anno precedente (21,62%) dovuto in ad una diminuzione notevole dei fondi a disposizione. Se a questo si aggiunge la riduzione di acquisti già avvenuta nel 2010 (21,62% rispetto al 2009), sempre per le stesse cause, è evidente che il servizio non riesce più a garantire i parametri richiesti dal Triennale Regione 2010-2012 che individua come riferimento gli standard IFLA* e AIB** (250 documenti per 1000 /ab).

Infatti, essendo la popolazione di Nave al 31.12.2011 pari a 11126 abitanti, il valore che avremmo dovuto raggiungere si aggira intorno ai 2815 documenti, totalizzando una differenza di 2138 documenti. Non raggiunto nemmeno l'indicazione del triennale 2010-2012 del Sistema bibliotecario V.T. che individua come obiettivo minimo per le biblioteche significative di mantenere un indice di incremento pari a 180 libri per 1000 ab (ovvero 2003 documenti) totalizzando una differenza in difetto di 1326 unità.

N. LIBRI ACQUISTATI	621
N. LIBRI DONATI	348
TOTALE	969

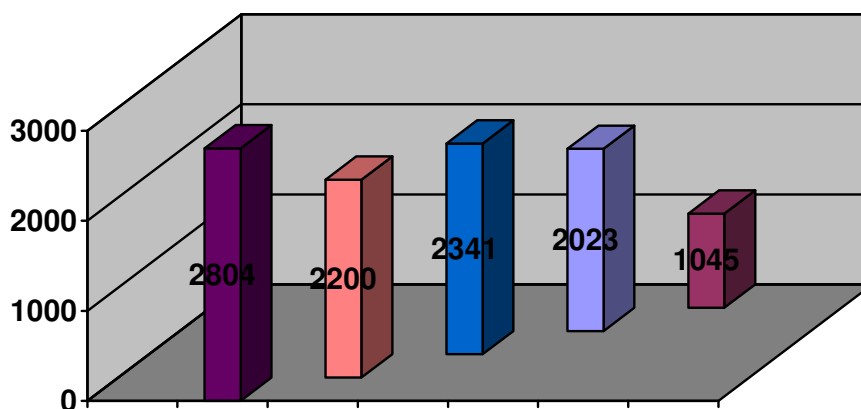
N. multimediale acquistato	56
N. multimediale donato	20
TOTALE	76

* IFLA= International Federation of Library Associations and Institutions

* AIB= Associazione Italiana Biblioteche

documenti catalogati	2007	2008	2009	2010	2011
	2804	2200	2341	2023	1045

ACCESSI 2007-2011



INCREMENTO DEL PATRIMONIO DOCUMENTARIO 2007 – 2010

ANNO	Incremento	Acquisti	Doni	Adulti	Ragazzi	MM
2007	2804	2407	397	1863	941	
2008	2200	1937	263	1320	880	
2009	2341	2077	264	1456	715	170
2010	2023	1641	382	1464	415	144
2011	1045	677	368	728	241	76

6. PATRIMONIO

Il patrimonio documentario raggiunto dalla biblioteca si può calcolare intorno ad un numero pari a **34485** di cui 33053 libri e 1432 multimediale.


L'indice volume/abitante è pari a **3,1%** (nel 2010 era 3,03) essendo 11126 gli abitanti alla fine del mese di dicembre 2011. Il dato è in conformità a quanto previsto dagli standard provinciali che fanno riferimento a quelli dell'IFLA (almeno 3 libri per abitante).

Per quanto riguarda i bambini e ragazzi (0-14 anni) l'IFLA predispone che il patrimonio documentario destinato a questa tipologia di utenza deve rappresentare un terzo del posseduto della biblioteca. Per la biblioteca di Nave, la percentuale delle opere (escluso il materiale multimediale in quanto il programma non permette di estrapolare statistiche suddivise correttamente tra ragazzi e adulti) destinate alle fasce d'età di riferimento si attesta intorno al 28,47% (9820 doc.), 30,03% era nel 2010.

6.1 Consistenza patrimonio documentario al 2011

	libri	Multimedia (MM) ²	totale
Adulti	23233		
Bambini - ragazzi	9820		
TOTALE	33053	1432	34485

PATRIMONIO ADULTI - BAMBINI-RAGAZZI 2011



² Il materiale multimediale non è suddiviso tra adulti e bambini-ragazzi in quanto il programma Sebina non permette, in questo caso, di ricavare il dato esatto.

Libri:

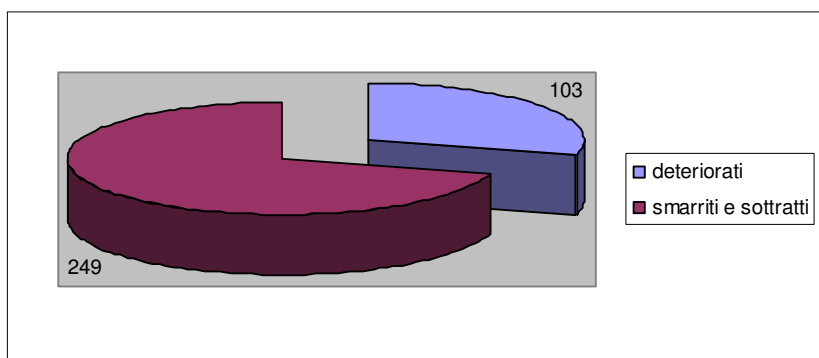
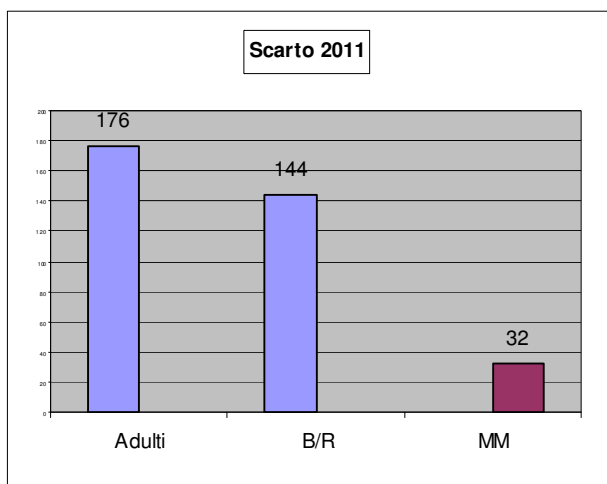
ANNO	2010	2011	Differenza 2009 - 2010	% di incremento
Adulti	22641	23233	592	2,61%
Bambini - ragazzi	9755	9820	65	0,66%
TOTALE	32396	33053	657	2,02%

Multimediale:

ANNO	2010	2011	Differenza 2009 - 2010	% di incremento
	1396	1432	36	2,57 %

6.2 Scarto

Sono stati **scartati 352** documenti (320 libri e 32 MM). Dei libri 176 sono per adulti e 144 per Bambini-ragazzi. Nello scarto sono compresi i documenti deteriorati (103), smarriti da utenti e risarciti e quelli sottratti dalla sede (249). Molti documenti sottratti indebitamente riguardano i DVD.



7. 1 PRESTITI – CONSULTAZIONI

La maggior parte dei prestiti del patrimonio documentario avviene tramite il sistema automatizzato col programma Sebina. I prestiti dei periodici vengono rilevati mediante uno schema personalizzato in excel, non potendo usare un programma standardizzato come Sebina, rallentando, in parte, le procedure sia di prestito che di raccolta di dati statistici.

Nel 2011 si sono effettuati complessivamente **35355** prestiti così suddivisi:

Prestiti libri	= 23808 (13963 adulti 9845 bam.rag)
Prestiti multimedia	= 1424 (1023 VR – 54 OT –347 AU)
Proroghe (libri+multimedia)	= 1656 (1050 adulti – 602 ragazzi)
Prestiti periodici	= 319
Prestiti interbibliotecari (inviati ad altre biblioteche)	= 4858 (4194 libri –242 multimedia 5 periodici –417 proroghe)
Prestiti interbibliotecari (ricevuti da altre biblioteche)	= 3290 (3020 libri –266 multimedia – 4 periodici)

rilevando un aumento pari al **2,94%** essendo 35355 i prestiti riscontrati nel 2011. Negli ultimi due anni si è verificato un aumento abbastanza graduale dovuto all'assestamento dei servizi offerti costantemente ed efficientemente. Un 1,28% nel 2009 e 2,94% nel 2010, mentre dal 2004 al 2008 si sono registrati aumenti di prestiti documentari raggiungendo ad una crescita percentuale totale pari a 59,76%.

Si sono effettuati circa **303** giorni di apertura.
Si è rilevato con dato a campione circa 25082 presenze³ durante tutto l'arco dell'anno.
Ogni mese si è superata ampiamente la quota di 2000 prestiti per 7 mesi dell'anno e nei mesi di gennaio, febbraio, marzo e dicembre anche i 3000.

³ Si intende la quantità di persone che hanno usufruito dei servizi di biblioteca direttamente in sede

La biblioteca ha riscontrato mediamente 116,68 prestiti giornalieri con picchi più alti nelle aperture pomeridiane e minore nell' apertura del martedì mattina, mentre l'apertura del Sabato mattina è molto gradita agli utenti.

Il 58,80% dei prestiti sono relativi ai documenti per adulti, mentre il 40,20% a quelli per bambini e ragazzi.

Per quanto riguarda i prestiti effettuati in sede, gli adulti hanno preferito la letteratura con più di 10000 titoli a prestito, a ruota segue la classe Dewey 700 riferita alle arti (pittura, hobbistica, fotografia, sport, cinema...), la 900 (storia e geografia), 300 (scienze sociali) e 600 (scienze applicate) anche se in generale si può constatare un notevole aumento in tutte le altre classi Dewey. I prestiti della classe 700 e 900 evidenziano valori di rilievo dovuti anche al fatto che in queste classi si collocano i documenti che riguardano la montagna (escursionismo, scialpinismo, mountainbike, storia degli alpini...), argomento nel quale la biblioteca di Nave è specializzata.

I bambini hanno preferito i racconti illustrati, libri sugli animali e divulgazione in generale, mentre i ragazzi si sono immersi nella lettura di romanzi pubblicati dalla più recente editoria per ragazzi.

Per il materiale multimediale la maggior richiesta è stata fatta per le VHS e DVD (VR) con 1023 prestiti, segue il materiale audio (AU) con 347 e quello ottico (OT) con 54.

I prestiti dei periodici sono stati di **319 unità**. A questi si aggiunge la presenza costante di utenti che sfogliano i quotidiani e le varie riviste in sede.

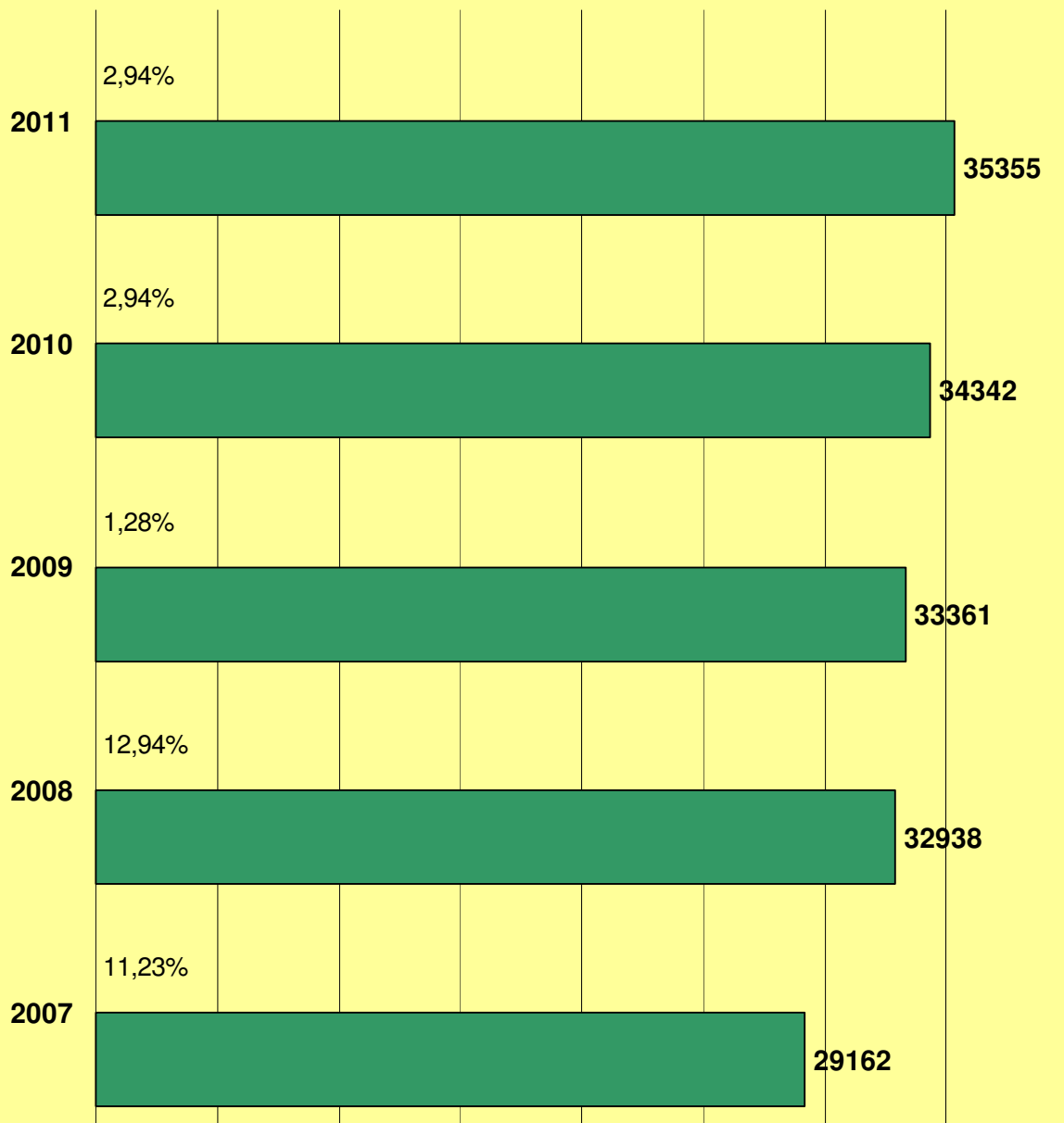
Gli utenti hanno usufruito del servizio prestito a casa e/o visione in sede dei periodici presenti in biblioteca, del servizio di consultazione in sede di enciclopedie e altro materiale, in prevalenza per ricerche scolastiche.

Di seguito vengono riportati tabelle e grafici statistici.

PRESTITI DAL 2009 AL 2011			
2009 33361	23086 prestiti libri	Adulti	Ragazzi
	1970 proroghe libri		
	1132 prestiti multimedia		
	160 proroghe multimedia		
	404 prestiti periodici		
	4314 prestiti interbib. effettuati		
	2295 prestiti interbib. ricevuti		
2010 34342	23902 prestiti libri	Adulti	Ragazzi
	1108 proroghe libri		
	1073 prestiti multimedia		
	0 proroghe multimedia		
	385 prestiti periodici		
	4742 prestiti interbib. Effettuati (libri+proroghe+multi)		
	3132 prestiti interbib. ricevuti		
2011 35355	23808 prestiti libri	Adulti	Ragazzi
	1656 proroghe libri		
	1424 prestiti multimedia		
	0 proroghe multimedia		
	319 prestiti periodici		
	4858 prestiti interbib. Effettuati (libri+proroghe+multi)		
	3290 prestiti interbib. ricevuti		

*sono compresi anche i libri, il materiale multimediale inviati alle altre biblioteche e le proroghe.

Raffronto prestiti 2007 - 2011

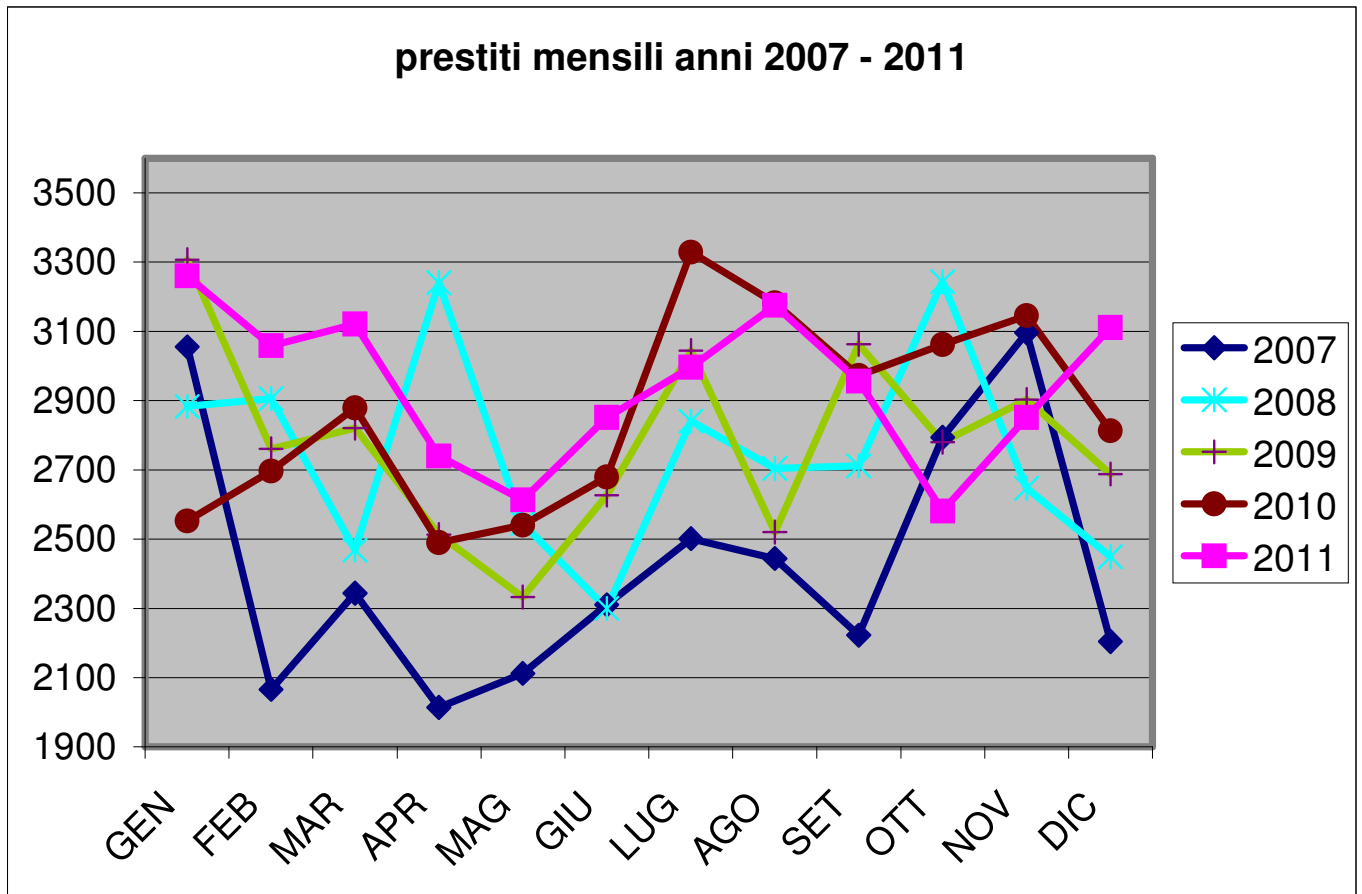
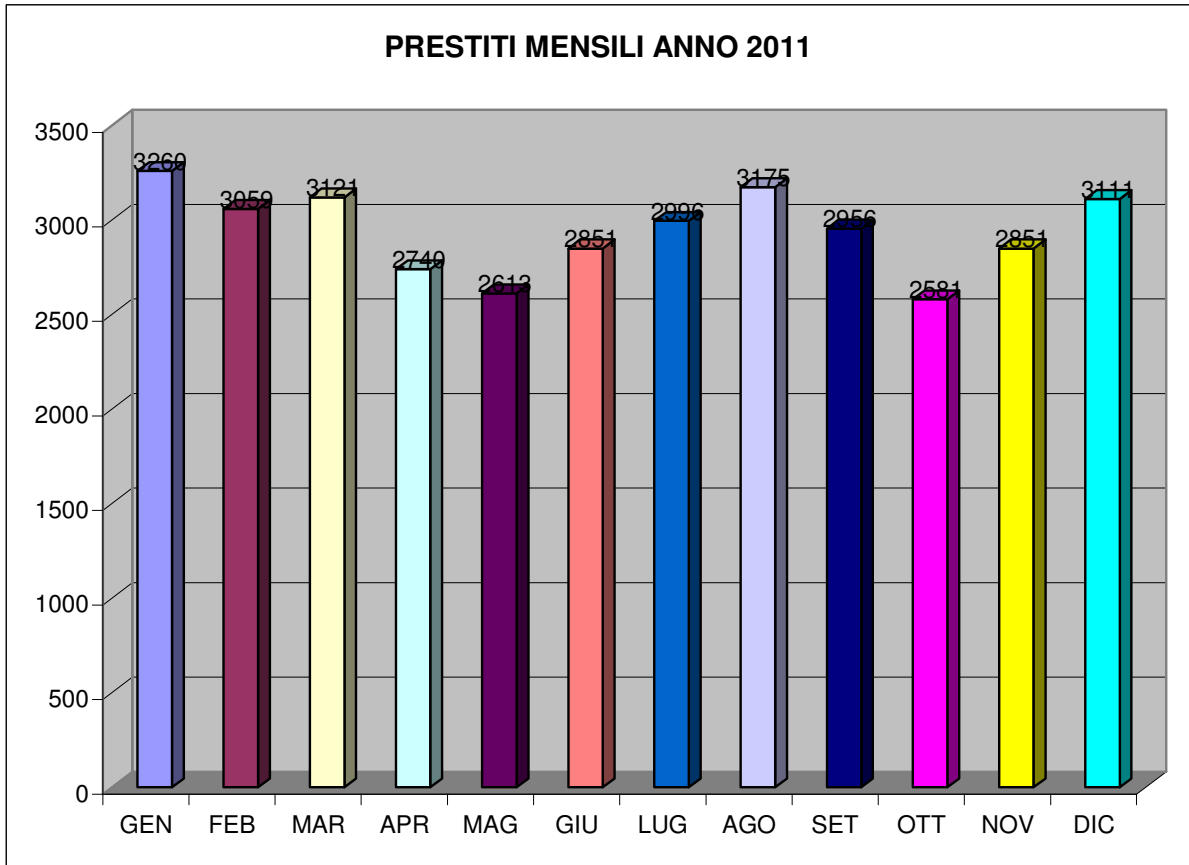


PRESTITI MENSILI TOTALI ANNO 2011 (prestiti – proroghe prestiti ILL – multimedia – periodici)

	0	100	200	300	400	500	600	700	800	900	900	PL	PD	NBI	NBF	NBP	NBS	R800	Raltr.	TOT	Pror	Pror.i.	ottico	audio	vhs/dvd	TOTALE	RIV.	P.ILL Ricevuti	TOT ASSOLUTO
GEN	12	79	22	116	11	21	89	104	996	123	181	69	69	231	12	10	190	153	49	2468	230	106	31	105	5	32	0	283	3260
FEB	20	76	18	112	7	6	105	82	857	101	232	96	96	250	18	12	211	128	36	2367	106	69	61	115	8	35	1	297	3059
MAR	15	56	19	128	15	19	88	99	921	123	196	132	132	352	42	9	193	90	59	2556	86	32	25	105	2	36	3	276	3121
APR	10	44	16	93	13	7	53	99	806	110	195	75	75	249	23	4	185	102	42	2126	167	30	23	98	10	16	0	270	2740
MAG	8	56	21	105	13	9	56	77	827	87	161	72	72	184	20	5	204	91	34	2030	131	33	25	95	7	26	0	266	2613
GIU	8	58	26	96	17	16	68	109	1001	85	151	49	49	234	29	12	200	141	25	2325	120	14	19	88	9	16	0	260	2851
LUG	9	62	27	93	10	15	66	102	1127	105	158	42	42	254	18	10	221	145	31	2495	73	19	26	85	7	22	1	268	2996
AGO	15	59	25	106	13	28	50	114	1158	89	153	65	65	266	25	11	247	144	45	2613	207	18	27	64	3	24	0	219	3175
SET	7	57	16	116	10	14	46	135	975	61	193	93	93	311	19	4	191	111	45	2404	93	16	49	97	5	20	0	272	2956
OTT	10	47	15	105	5	10	42	116	840	88	157	76	76	259	23	7	163	78	37	2078	111	20	19	90	4	19	0	240	2581
NOV	24	56	21	119	5	8	69	115	861	77	180	71	71	336	15	14	141	90	37	2239	120	27	34	106	2	50	0	273	2851
DIC	10	55	22	93	10	10	43	97	943	94	194	70	70	293	12	17	140	159	39	2301	208	33	66	147	4	23	0	329	3111
TOT	148	705	248	1282	129	163	775	1249	11312	1143	2151	910	910	3219	256	115	2286	1432	479	28002	1652	417	405	1195	66	319	5	3253	35314

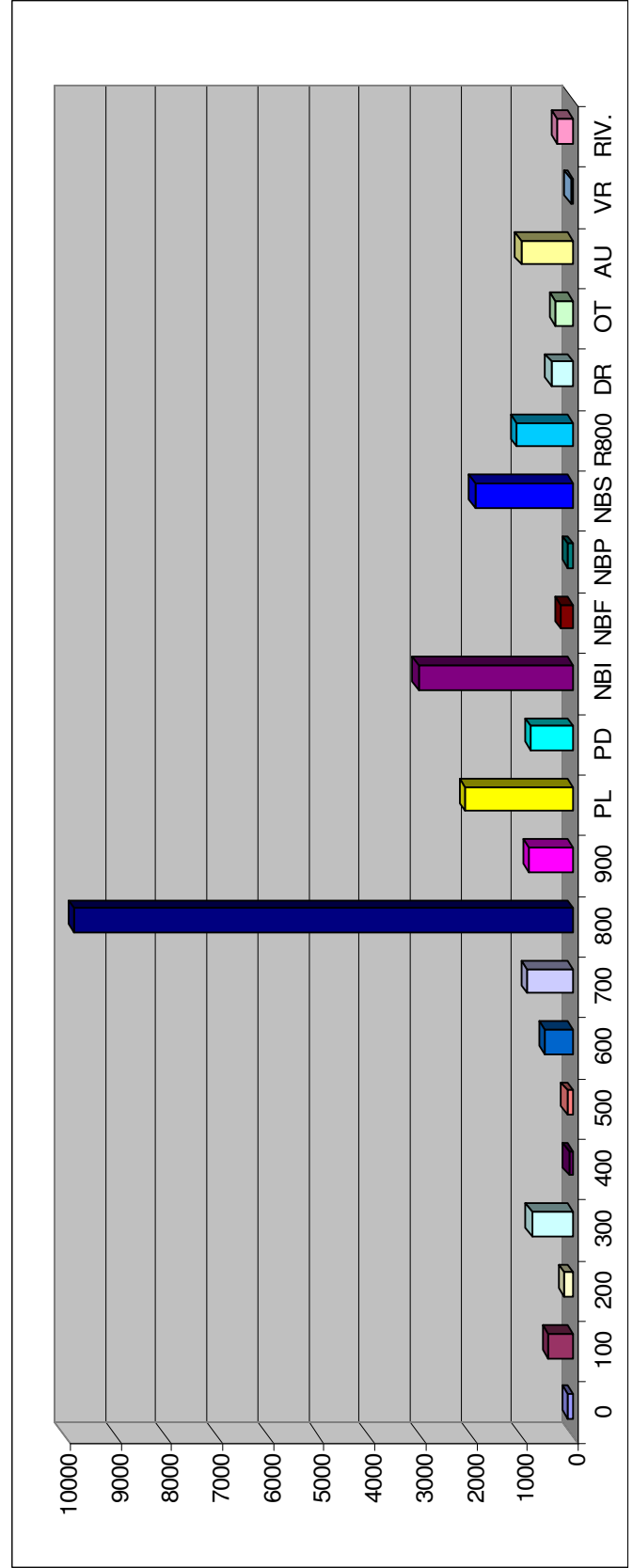
La differenza di 41 unità (35355 è il dato definitivo rispetto ai 35314 della tabella) è data dai prestiti ILL a cavallo dell'anno e recuperati con il raffronto statistiche inviate dalla Provincia a Gennaio 2012.

* **ILL** (Inter Library Loan) = Prestito interbibliotecario



PRESTITI INTERNI (esclusi prestiti ILL) SECONDO LA CDD E LE SIGLE PROVINCIALI
(non sono considerate le proroghe)

	0	100	200	300	400	500	600	700	800	900PL	PD	NBI	NBF	NBP	NBS	R800	DR	OT	AU	VR	RIV.	tot	
GEN	10	60	19	72	8	18	69	65	839	101	176	67	212	12	10	164	103	45	19	89	4	32	2194
FEB	14	53	12	71	5	2	78	55	737	75	232	92	228	17	9	170	80	32	56	101	7	35	2161
MAR	13	37	10	74	8	15	70	71	777	96	195	120	330	40	9	172	69	54	15	86	2	36	2299
APR	7	30	8	62	11	5	40	70	682	79	189	60	236	23	3	164	80	36	21	88	6	16	1916
MAG	8	40	13	65	10	6	37	53	725	70	160	65	172	20	4	175	72	29	23	81	7	26	1861
GIU	5	37	21	69	13	7	52	75	879	66	150	44	224	26	9	170	124	20	17	80	8	16	2112
LUG	7	42	17	52	8	8	40	86	986	71	155	38	244	18	9	183	116	28	23	75	7	22	2235
AGO	9	44	22	84	12	24	29	93	1051	71	151	64	255	24	10	214	123	41	27	55	2	24	2429
SET	5	43	10	73	4	12	28	100	860	40	189	89	300	18	3	163	86	44	38	79	4	20	2208
OTT	6	26	12	68	3	8	30	81	725	74	153	69	247	23	7	144	55	32	18	69	2	19	1871
NOV	20	39	10	84	5	5	46	81	745	57	176	64	324	13	13	110	78	33	29	88	2	50	2072
DIC	10	36	18	48	8	5	34	78	821	70	194	67	287	11	16	105	130	36	61	132	3	23	2193
TOT	114	487	172	822	95	115	553	908	9827	870	2120	839	3059	245	102	1934	1116	430	347	1023	54	319	25551



7.2 Prestito interbibliotecario

Nell'anno 2011 la biblioteca di Nave ha richiesto alle altre biblioteche della Provincia di Brescia **3290** documenti⁴ (3132 nel 2010) e **4858** sono i documenti che Nave ha prestato alle altre biblioteche (4742 nel 2010) su tutto il territorio bresciano e non.

Nel 2010 si era riscontrato un aumento del 36,47%, rispetto all'anno precedente, di richiesta di libri ad altre biblioteche, che per il 2011 si è mantenuta, il motivo di un numero alto di prestiti prevenuti da altre realtà è dovuto principalmente alla diminuzione dell'implementazione del materiale documentario. Un notevole aumento hanno avuto le richieste riferite al materiale multimediale che dalle 110 unità dell'anno scorso si è passati a 266.

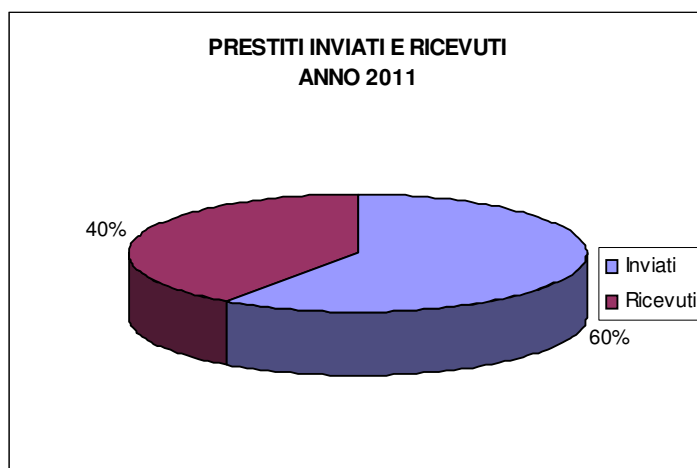
Rispetto invece ai libri inviati per quanto riguarda gli adulti, la classe della letteratura (800) è quella richiesta di più con un numero che supera i 1400 prestiti, seguono classi 300 (scienze sociali), 700 (arti, sport...), 900 (storia e geografia) e 600 (scienze applicate). Mettendo a confronto le statistiche degli anni precedenti, si evidenzia che anche negli anni passati venivano richiesti documenti delle stesse classi.

Rispetto ai bambini e ragazzi le richieste maggiori sono riferite ai documenti di letteratura per ragazzi seguono i racconti per il secondo ciclo elementare (NBS).

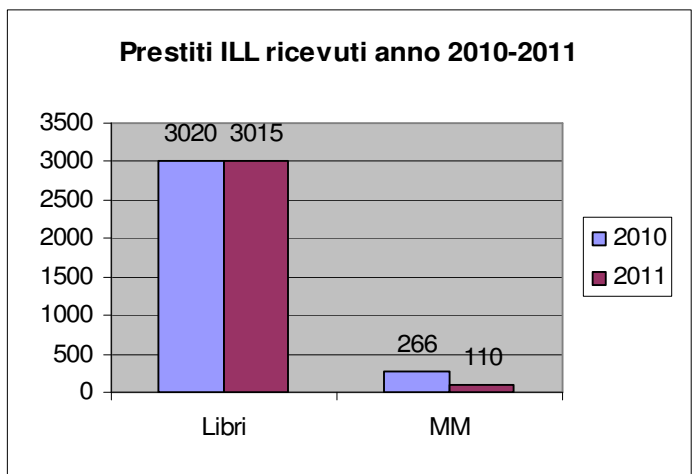
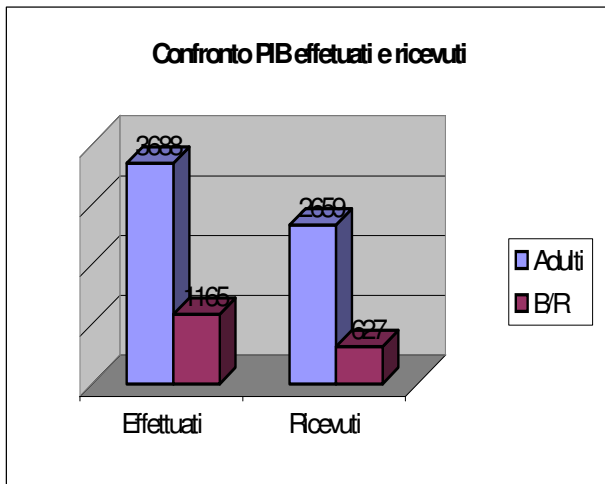
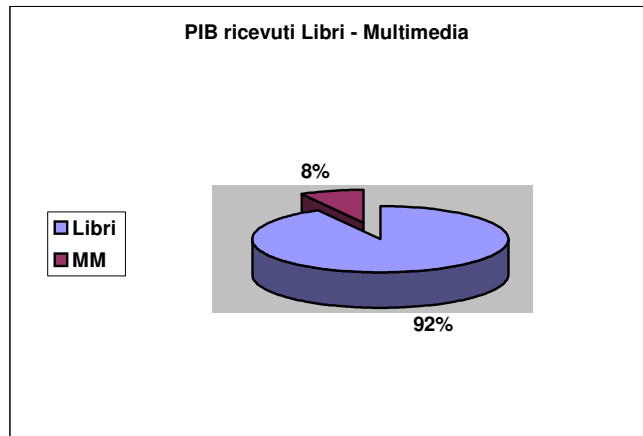
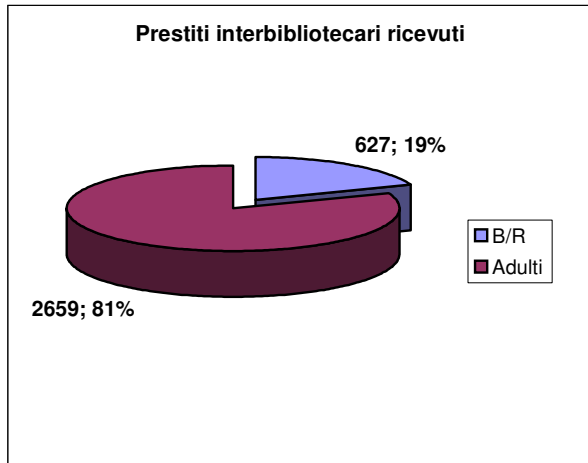
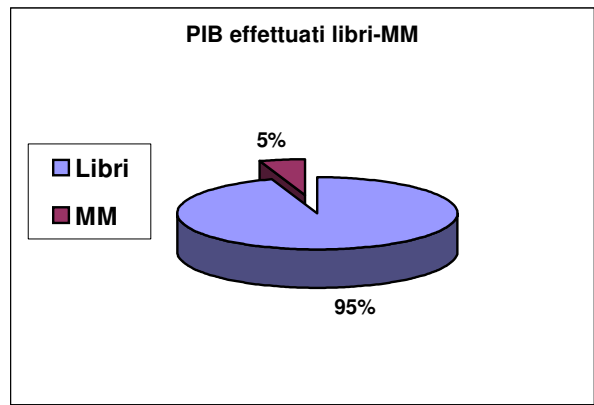
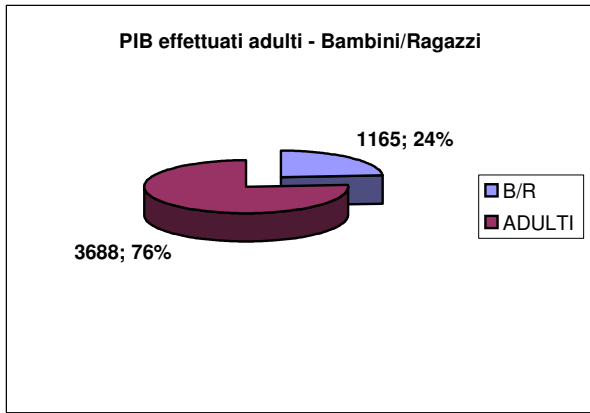
Il materiale multimediale si aggira sui 242 unità a cui si aggiunge 5 testate di periodici.

Il programma di gestione prestiti interbibliotecari non permette di rilevare in specifico i dati sulla tipologia di documenti che la biblioteca di Nave ha richiesto, anche se con certezza si può attestare che si sono richiesti maggiormente i libri di letteratura per adulti.

INVIATI	4858
RICEVUTI	3290

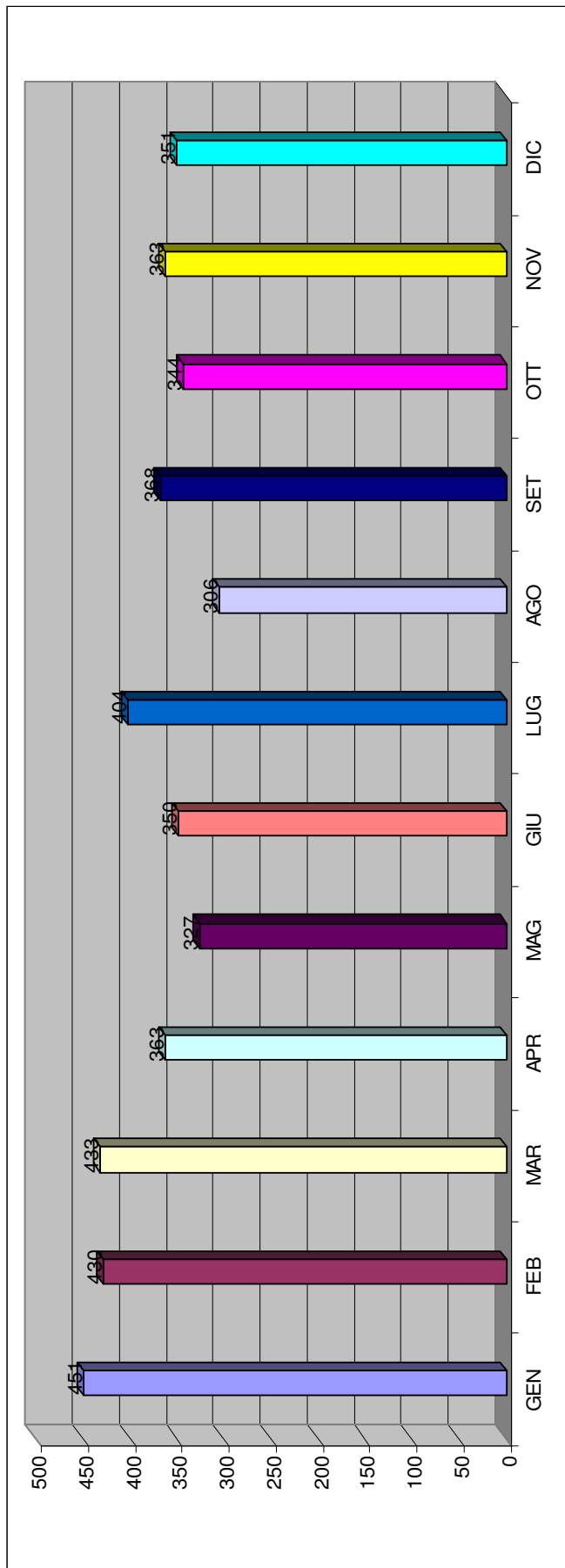


⁴ Per documenti si intende tutto il materiale fruibile: libri, multimedia e periodici.



PRESTITI EFFETTUATI AD ALTRE BIBLIOTECHE SECONDO LA CDD E LE SIGLE PROVINCIALI
(escluse le proroghe)

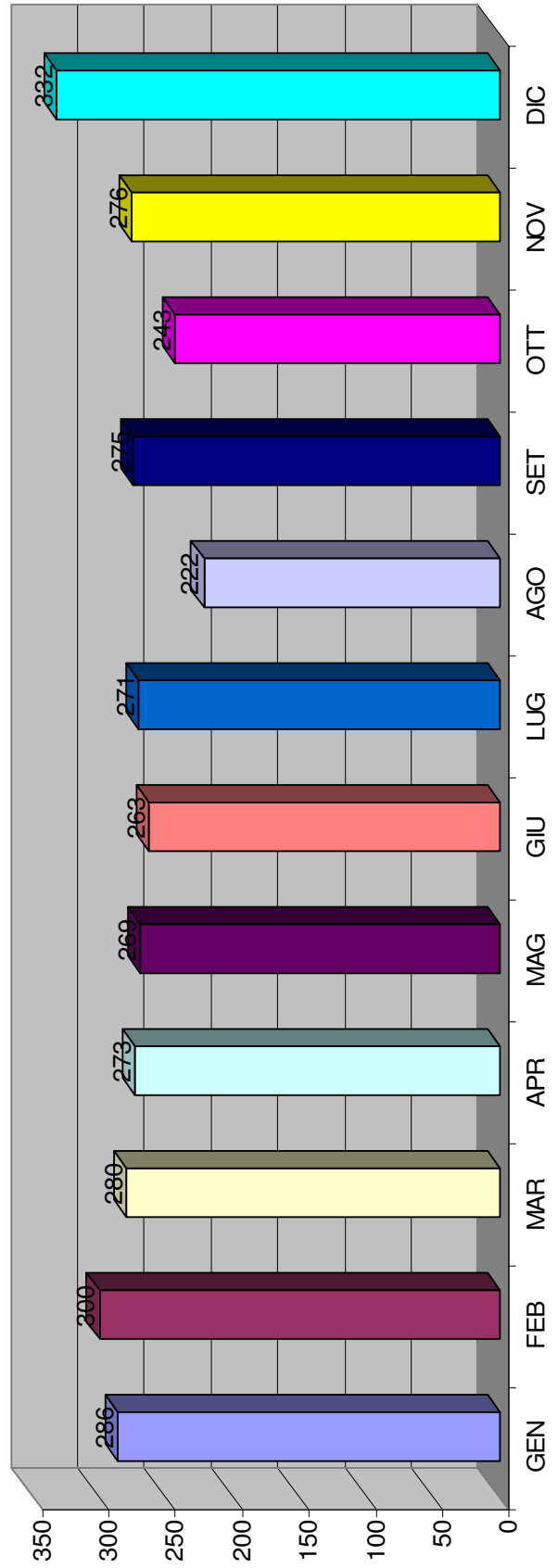
	0	100	200	300	400	500	600	700	800	900PL	PD	NBI	NBF	NBP	NBS	R800	Raltr.	TOT	AU	VR	OT	Period.	
GEN	2	19	3	44	3	3	20	39	157	22	5	2	19			26	50	4	418	12	16	1	
FEB	6	23	6	41	2	4	27	27	120	26	4	4	22	1	3	41	48	4	405	5	14	1	
MAR	2	19	9	54	7	4	18	28	144	27	1	12	22	2	0	21	21	5	396	10	19	0	
APR	3	14	8	31	2	2	13	29	124	31	6	15	13	0	1	21	22	6	341	2	10	4	
MAG	0	16	8	40	3	3	19	24	102	17	1	7	12	0	1	29	19	5	306	2	14	0	
GIU	3	21	5	27	4	9	16	34	122	19	1	5	10	3	3	30	17	5	334	2	8	1	
LUG	2	20	10	41	2	7	26	16	141	34	3	4	10	0	1	38	29	3	387	3	10	1	
AGO	6	15	3	22	1	4	21	21	107	18	2	1	11	1	1	33	21	4	292		9	1	
SET	2	14	6	43	6	2	18	35	115	21	4	4	11	1	1	28	25	1	337	11	18	1	
OTT	4	21	3	37	2	2	12	35	115	14	4	7	12		19	23	5	315	1	21	2		
NOV	4	17	11	35	0	3	23	34	116	20	4	7	12	2	1	31	12	4	336	5	18	0	
DIC	0	19	4	45	2	5	9	19	122	24	0	3	6	1	1	35	29	3	327	5	15	1	
TOT	34	218	76	460	34	48	222	341	1485	273	31	71	160	11	13	352	316	49	4194	58	172	12	5



PRESTITI RICEVUTI DA ALTRE BIBLIOTECHE

MESI	TOTALE
GEN	286
FEB	300
MAR	280
APR	273
MAG	269
GIU	263
LUG	271
AGO	222
SET	275
OTT	243
NOV	276
DIC	332
TOT	3290

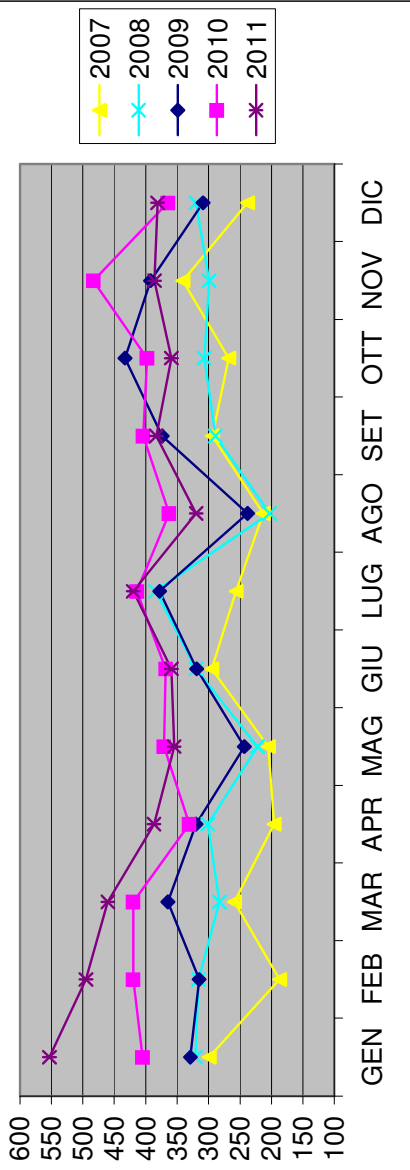
PIB MENSILI RICEVUTI



PRESTITI INVIATI AD ALTRE
BIBLIOTECHE 2007-2011

	2007	2008	2009	2010	2011
GEN	299	321	329	405	553
FEB	187	316	315	420	495
MAR	259	283	365	420	460
APR	196	301	320	331	387
MAG	205	222	243	371	355
GIU	295	320	319	368	359
LUG	256	384	378	414	420
AGO	213	203	238	363	320
SET	294	289	374	404	383
OTT	268	307	433	398	359
NOV	341	299	392	483	386
DIC	238	320	309	365	381
TOT	3051	3562	4015	4742	4858

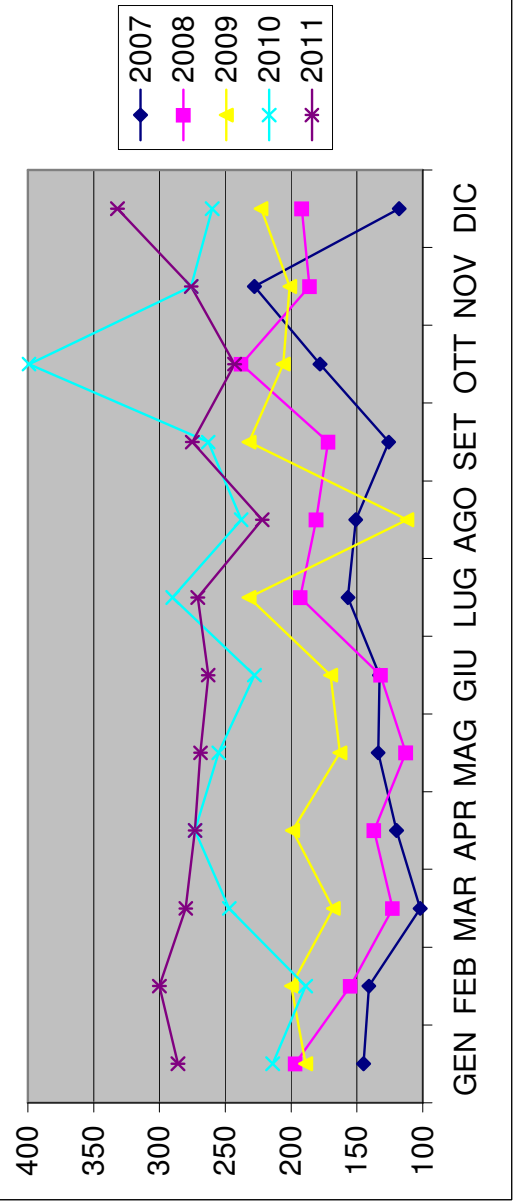
PRESTITI INVIATI AD ALTRE BIBLIOTECHE
RAFFRONTO ANNI 2007-2010



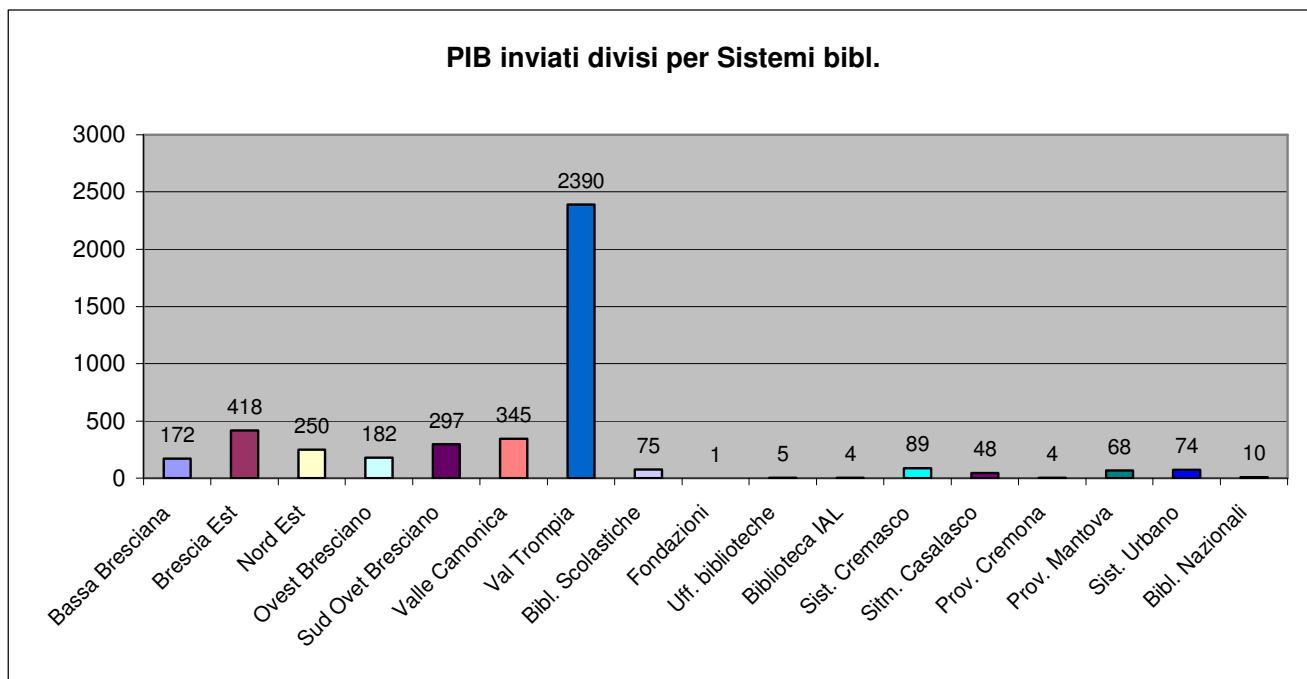
PRESTITI RICEVUTI DA ALTRE
BIBLIOTECHE 2007-2011

	2007	2008	2009	2010	2011
GEN	145	197	189	214	286
FEB	141	155	200	189	300
MAR	102	123	168	247	280
APR	120	137	199	273	273
MAG	134	113	163	255	269
GIU	133	132	170	228	263
LUG	157	193	232	290	271
AGO	151	181	112	238	222
SET	126	172	232	263	275
OTT	178	238	206	399	243
NOV	228	186	201	276	276
DIC	118	192	223	260	332
TOT	1733	2019	2295	3132	3290

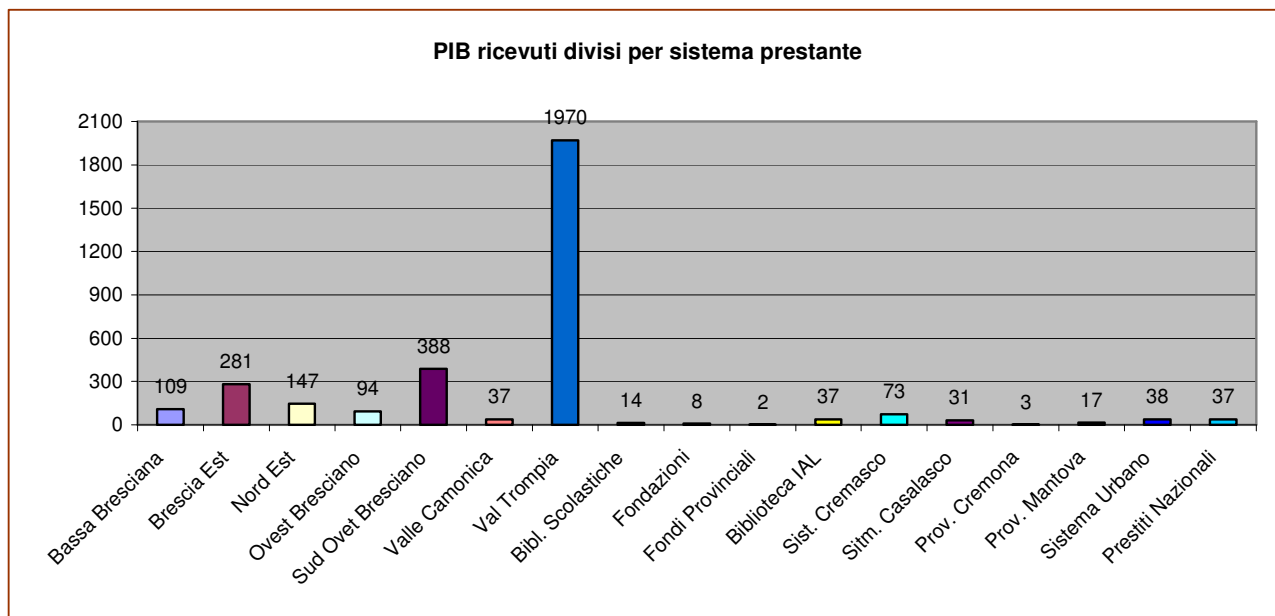
PRESTITI RICEVUTI DA ALTRE BIBLIOTECHE
RAFFRONTO ANNI 2007-2010



PIB INVIATI DIVISI PER SITEMA RICHIEDENTE



PIB RICEVUTI DIVISI PER SISTEMA PRESTANTE



7.3 Libri più letti

Nel 2011 i libri più prestati sono stati

ADULTI

- Appunti di un venditore di donne / Giorgio Faletti *ed. 2010*
26 prestiti
- L'*alchimista / Paulo Coelho *ed. 1995*
15 prestiti
- La *solitudine dei numeri primi / Paolo Giordano *ed. 2008*
15 prestiti
- Breaking dawn / Stephenie Meyer *ed. 2008*
14 prestiti
- Le *luci nelle case degli altri / Chiara Gamberale *ed. 2010*
14 prestiti
- L'*eleganza del riccio / Muriel Barbery *ed. 2007*
14 prestiti

e molti altri con n. 14 prestiti

BAMBINI E RAGAZZI

- **Elmer, l'elefante variopinto / David McKee** *ed. 1990*
19 prestiti
- **Barbie. La magia della moda** *ed. 2010*
17 prestiti
- **Un *libro coi fiocchi** *ed. 2002*
14 prestiti
- **A caccia dell'orso / Michael Rosen** *ed. 2011*
13 prestiti

e molti altri con n. 13 prestiti

7.4 Materiale multimediale più prestato

• La *partenza (DVD)	17 prestiti
• Le *avventure di Spotty vol. 2(DVD)	17 prestiti
• Salviamo gli animali (DVD)	16 prestiti
• Surf's up (DVD)	15 prestiti
• L'*orso polare (DVD)	15 prestiti
• E' Natale (DVD)	15 prestiti

7.5 Periodici più letti

Come da regolamento della biblioteca comunale, si prestano le testate dei periodici presenti ad eccezione dell'ultimo numero arrivato consultabile in sede. I quotidiani (Giornale di Brescia, Bresciaoggi, Corriere della sera) vengono consultati in sede.

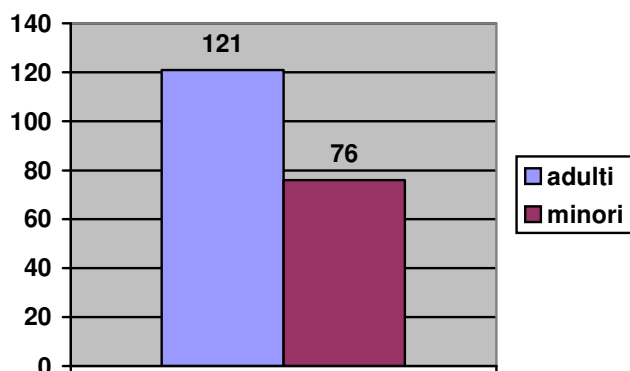
I prestiti nel 2011 corrispondono ad un numero pari a 319.

NOME PERIODICO	N. Prestiti
SALE & PEPE	53
internazionale	41
CASAVIVA	40
Allegati alle varie riviste	26
BELL'ITALIA	22
CINEFORUM	20
PSICOLOGIA	17
FOCUS JUNIOR	16
ALP	14
QUATTORRUOTE	13
airone	12
focus	12
english 24	9
altroconsumo	7
ATLANTE BRESCIANO	4
bell'europa	4
ARCHEO	3
ART E DOSSIER	3
NATIONAL GEOGRAPHIC	1
PARCHI E RISERVE	1

8. Postazioni multimediali.

Per l'accesso ai programmi per l'utilizzo di video scrittura e per la navigazione in internet si utilizza il programma Internet Future.

- Utenti attivi: n. 197
- Adulti attivi: n. 121
- Minori attivi: n. 76
- Sessioni internet: n. 4292
- Ore totale di navigazione: h. 1240



9. MedialibraryOnLine: la biblioteca digitale

Dal mese di settembre è partito il nuovo servizio di MedialibraryOnLine in collaborazione con la Rete Bibliotecaria Bresciana (RBB) e il Sistema Urbano di Brescia.

MediaLibraryOnLine è il primo network italiano di biblioteche digitali pubbliche. Un portale per accedere (gratis!) a musica, film, ebook, quotidiani, audiolibri e molto altro.

L'utente iscritto in qualsiasi biblioteca della RBB e del Sistema Urbano e in possesso di indirizzo e-mail può richiedere l'accesso gratuitamente.

MISURAZIONE E VALUTAZIONE

"L'attenzione al misurare ed al valutare nasce in particolare in un'ottica di servizio, di centralità dell'utenza, in sistemi aperti" (cfr A. Galluzzi).

La **MISURAZIONE** "è una descrizione quantitativa di ciò che esiste", la **VALUTAZIONE** "è un processo sistematico che consente di verificare l'efficienza e l'efficacia di certe attività e di dare un giudizio sul loro valore sulla base di alcuni criteri come gli scopi e obiettivi" (Queensland Departement of Education).

La misurazione è una fase del processo di valutazione. Per valutare è necessario raccogliere i dati validi considerati utili allo scopo prefissato, elaborarli, rapportarli con altri indicatori significativi per l'interpretazione.

La principale utilità di metodologia di presentazione dei dati usata consiste nella possibilità di una valutazione comparativa dell'evoluzione del servizio.

Per questa rilevazione verranno utilizzati come standard di riferimento quelli individuati nelle "Linee guida per la valutazione delle biblioteche pubbliche italiane: misure, indicatori, valori di riferimento", edito dall'Associazione Italiana Biblioteche (AIB) che sono le stesse di riferimento del Programma Triennale Regionale 2010-2012.

Gli standard elaborati dall'AIB tengono conto della situazione italiana corrente e sono da utilizzare come obiettivo di sviluppo per qualificarsi, nell'attuale panorama nazionale, come una biblioteca pubblica di buona qualità.

Superare tali valori significa puntare all'eccellenza.

INDICATORI DI PRESTAZIONI

CATEGORIA	INDICATORI	FUNZIONE VALUTATIVA
Utenti	Indice di impatto	Radicamento
Servizi	Indice di impatto	Efficacia
Dotazione documentaria	Indice di circolazione	Tasso d'uso e qualità
Utenti	Indice di fidelizzazione	Grado di fedeltà , efficacia
Utenti, Servizi	Indice di frequentazione	Impatto, Efficacia, Accessibilità
Sede	Indice di affollamento	Accessibilità
Servizi	Indice quantitativo del servizio di referece	Efficacia
Servizi	Indice di costo dei servizi	Efficienza, rendimento

INDICATORI DI RISORSE

CATEGORIA	INDICATORI	FUNZIONE VALUTATIVA
Sede	Indice di superficie	Impatto, Efficacia (adeguatezza della sede)
Orario di apertura	Indice di apertura	Efficacia (accessibilità effettiva)
Personale	Indice della dotazione di personale	Efficacia (adeguatezza della dotazione di personale)
Disponibilità economica	Indice di spesa	Efficacia (adeguatezza delle risorse economiche)
Dotazione documentaria	Indice della dotazione documentaria	Impatto, Efficacia, Accessibilità (adeguatezza della dotazione documentaria)
Dotazione documentaria	Indice di della dotazione di periodici	Accessibilità (adeguatezza della dotazione dei periodici "vivi")
Dotazione documentaria	Indice di incremento della dotazione documentaria	Efficacia, efficienza (impegno profuso per aumentare l'offerta documentaria e mantenerla aggiornata)

1. **Biblioteca comunale** (breve descrizione dei dati statistici aggiornata al 31.12.2010)

N. abitanti: 11126

Superficie al pubblico: 236 mq.

Ore di apertura settimanale gen-lug: 34 h (di cui 4 h al mattino, escluso sabato)

Ore di apertura settimanale ago-dic: 29 h (di cui 4 h al mattino, escluso sabato)

Personale retribuito gen-lug (dipendente, altro): 3 operatori pari a FTE ⁵ 2,12

Personale retribuito ago-dic (dipendente, altro): 3 operatori pari a FTE 2.01

N.documenti (libri + materiale multimediale): 34485

N. periodici correnti: 33 testate

N. acquisti 2011 (libri + materiale multimediale): 677 documenti

N. iscritti attivi: 2333

N. prestiti (libri + materiale multimediale): 26884 (incluse proroghe)

N. prestiti periodici: 319

N. PIB effettuati (libri + materiale multimediale): 4858 (incluse proroghe +5 periodici)

N. PIB ricevuti (libri + materiale multimediale): 3290 (inclusi 4 periodici)

Spese di funzionamento (correnti): 114.802,54 €

Ogni biblioteca, per individuare un credibile percorso di sviluppo, deve, partendo dai dati locali, valutare la propria situazione verificando il proprio posizionamento. E' utile confrontarsi con gli standard proposti dall'*Associazione Italiana Biblioteche* (AIB), perchè costituiscono riferimento anche per la programmazione regionale.

INDICI DI MISURAZIONE DEL SERVIZIO	Requisiti minimi AIB	Standard di riferimento AIB	NAVE 31.12.2010	NAVE 31.12.2011
I. di Superficie (mq. al pubblico / Ab.) x 10	mq 0,30	mq 0,5-0,7	0,21	0,21
I. di Apertura (h mattina escluso sab. / 3) + h restanti	18	40-60	26,33	31,33 gen-lug 26,33 ago-dic
I. di Dotazione personale (Personale FTE / Ab.) x 2000	0,5	0,70-1,20	0,35	0,38 0,36
I. di Spesa (€) (Spesa media pro capite)	7,75	12,91-18,08	11,14	10,14
I. di Dotazione documentaria (Dot. documentaria / Ab.)	1	da 2 a 3	3,03	3,09
I. di Dotazione periodici (Periodici correnti / Ab.) x 1000		da 10 a 15	2,96	2,97
I. di Incremento dot. documentaria (Acquisti / Ab.) x 1000	100	da 200 a 250	147,28	60,85
I. di Impatto (Iscritti attivi / Ab.) x 100	10%	dal 25 al 40%	20,92	20,97
I. di Prestito (Prestiti + PIB ricevuti) / Ab.	0,5	da 1,5 a 2,5	2,62	2,71
I. di Circolazione (Prestiti + PIB effettuati) / Dot. documentaria		da 0,7 a 1,5	0,91	0,92
I. di Fidelizzazione (Prestiti / Iscritti attivi)			11,19	11,52

⁵ Riparametrizzando le ore degli operatori a tempo parziale su 36, si ottiene l'equivalente di operatori a tempo pieno, ovvero unità FTE = Ore settimanali totali / 36

La tabella sopra riportata riproduce i dati della biblioteca di Nave raffrontati agli indici AIB. Nel triennale precedente (2007-2009) la Provincia di Brescia predisponeva degli indici dividendo i valori in 4 quartile. Con il Triennale 2010-2012 anche la Provincia di Brescia rimanda la misurazione del servizio ai valori dell'AIB e dell'IFLA. Nella penultima colonna sono stati riportati i valori raggiunti dalla biblioteca di Nave nell'anno 2010 per poter avere un raffronto.

Le celle della colonna riportante i valori del 2011 sono state evidenziate di diverso colore a secondo dei valori non raggiunti secondo gli standard minimi (giallo) e di riferimento (rosa). Le celle non colorate sono i valori che indicano il raggiungimento di almeno gli standard minimi dell'AIB.

Pertanto rispetto agli indici AIB si possono evidenziare quattro i punti molto critici, ovvero dove non si sono raggiunti neanche i requisiti minimi richiesti quali:

- Superficie al pubblico;
- dotazione del personale anche nel periodo tra gennaio e luglio in cui si era aumentato l'orario di apertura della biblioteca e pertanto alcune ore in più del personale professionale presente tramite cooperativa;
- dotazione di periodici.
- Incremento della dotazione documentaria che ha subito un forte calo rispetto al 2010

I punti dove si sono raggiunti almeno i valori minimi ma non raggiungono gli standard sono:

- ore di apertura al pubblico;
- indice di spesa;
- indice di impatto.

I rimanenti indici sono negli standard fino a toccare quello della dotazione documentaria che supera di poco il valore massimo (3 libri per abitante), come pure quello della misurazione del Prestito che supera addirittura i valori indicati. E' evidente che offrire i servizi di competenza della biblioteca e arrivare agli indici positivi presentati come prestiti e circolazione, con uno spazio notevolmente non adeguato e la continua diminuzione delle nuove acquisizioni, diventa ogni anno sempre più difficile sia per quanto concerne il lavoro interno che per tutte le esigenze e i servizi messi a disposizione all'utenza e non permettere di aumentare e diversificare le proposte di servizio agli utenti reali e potenziali in una società in continuo e repentino cambiamento.

CONSIDERAZIONI IN RIFERIMENTO AGLI INDICI DI VALUTAZIONE.

Sede

Lo spazio adibito alla biblioteca per il livello raggiunto è visibilmente insufficiente per contenere il patrimonio attualmente presente e ancora di più quello futuro.

La biblioteca di pubblica lettura è una realtà in continuo movimento ed espansione come indicato nel Manifesto dell'Unesco sulle biblioteche pubbliche *...Le raccolte e i servizi devono comprendere tutti i generi appropriati di mezzi e nuove tecnologie, così come i materiali tradizionali...* Pertanto la biblioteca ha il dovere di aggiornarsi, anche nell'offrire nuovi servizi, seguendo l'evolversi della società, per rispondere ai bisogni e alle condizioni locali attuali per essere *"...il centro informativo locale che rende prontamente disponibile per i suoi utenti ogni genere di conoscenza e informazione..."*

Concretizzando quanto citato sopra lo spazio biblioteca, visto anche l'evolversi della tecnologia e dei diversi supporti della conoscenza, dovrebbe, oltre a fornirsi di altri scaffali per contenere i documenti presenti e le nuove acquisizioni, possedere:

- ❖ una sezione multimediale ove , oltre le varie postazioni di PC si collocherebbero altri strumenti per la consultazione di video DVD e VHS e l'ascolto di audio;
- ❖ una sezione bambini e ragazzi più ampia e più appropriata anche per lo studio e le ricerche.
- ❖ Sezione lettura e studio

Lo spazio attuale non permette questa espansione.

Personale

Per tutto l'anno 2011 il personale di ruolo è stato affiancato da una bibliotecaria con incarico professionale tramite la cooperativa Zeroventi di Brescia per una media di circa 12,5 ore settimanali. Nel 2009 ci si avvaleva di una bibliotecaria per 18 ore settimanali tramite progetto "Affiancamento personale delle biblioteche significative" in collaborazione della Comunità Montana V.T. Dal 2010 ci si è appoggiati alla cooperativa Zeroventi di Brescia per una bibliotecaria per una media di circa 10 ore settimanali.

Tuttavia, la relazione evidenzia che il servizio ogni anno, non solo riporta un aumento costante e notevole di movimenti documentari, ma accanto ad esso si aggiungono gli ulteriori servizi che offre, non quantificabili in numeri, di ricerche e consultazioni che giornalmente vengono eseguiti e che "costano" in termini di tempo. Si aggiunge a questo anche le continue attività promozionali specialmente rivolte alle scuole. Iniziative che quasi nella loro totalità, per carenza di bilancio, sono svolte in economia con risorse e capacità dello stesso personale di biblioteca.

Essendo un servizio in continuo movimento, ogni anno accanto ai servizi consolidati, si apportano nuovi servizi e/o migliorie di gestione come il cambiamento di programmi, introduzioni di nuove tecnologie...

L'evolversi della biblioteca si pone in un'ottica molto positiva per l'utente che risponde molto bene ad ogni proposta, ma con un aumento di lavoro per predisporre sia il servizio quotidiano al pubblico, che quello necessario per la gestione generale annuale.

Apertura

Le ore di apertura al pubblico della biblioteca, pur nel primo periodo con l'implemento di 5 ore del martedì pomeriggio che hanno portato ad un totale di 34 ore settimanali, sono ben lontane dai requisiti standard AIB, ma hanno superato positivamente le indicazioni del Programma Triennale Regionale che fissa un minimo di 25 ore settimanali di apertura al pubblico. Il Triennale Regionale, inoltre, sollecita le biblioteche ad aperture serali e festive. La biblioteca di Nave già dal 1999 apre il lunedì sera fino alle 21.00. Per quanto riguarda le aperture festive può verificarsi l'occasione durante l'anno di effettuare una o due aperture straordinarie, ma attualmente non si hanno le forze per garantire un'apertura festiva mensile .

Acquisti e consistenza del patrimonio

Il numero dei documenti acquistati nel 2011 è nettamente inferiore rispetto all'indicazione riportata nel Programma Triennale Regionale 2010-2012 che quantifica l'acquisto in 200/250 unità per ogni 1000 abitanti. Essendo la popolazione di Nave al 31.12.2011 di 11126 unità il numero dei documenti che sarebbero dovuti entrare a far parte del patrimonio risulterebbero essere 2225/2815 contro i 667 (1641 nel 2010) acquistati effettivamente (una differenza di 1558/2138). Tale abbassamento è da imputare ad una diminuzione nel 2011 di fondi che sono stati destinati all'acquisto dei documenti e all'introduzione della Legge Levi che ha imposto il limite massimo di sconto al 20% (negli anni passati si riusciva ad arrivare al 30/31%). La percentuale della dotazione documentaria attuale raggiunge i 3,09 documenti per abitante in conformità agli standard nazionali di 3 documenti per abitante. E' da precisare che il valore raggiunto è in continua mutazione in quanto le biblioteche sono tenute ad un annuale e costante svecchiamento delle raccolte.

Carente è la consistenza della sezione emeroteca che, pur avvalendosi di 33 titoli di testate di periodici correnti, è ancora lontana dagli standard nazionali.

Non bisogna dimenticare che uno degli obiettivi della biblioteca è **sostenere la domanda di lettura**, che è una attività *time consuming*: chi dedica tempo alla lettura lo sottrae ad altre attività e nella sua testa valuta quindi il costo-

opportunità connesso. Tale costo è molto più elevato per gli adulti che per i ragazzi, dal momento che per i primi il tempo può generare l'ottenimento di un reddito, mentre per i secondi no. Questo ci fa dire che, se anche noi volessimo astrarre completamente dal dato economico generato dai nostri servizi, per puntare sul valore culturale in senso lato, dovremmo comunque misurarci con il fatto **che il lettore pensa il tempo-lettura mediante l'applicazione di categorie di opportunità e di convenienza, che sono evidentemente categorie economiche.**

Di seguito si riporta una tabella esplicativa che dimostra sicuramente che, partendo dalla riflessione sopra esposta, **la biblioteca è un servizio ampiamente in "utile".**

DATI RILEVATI – ANNO 2011	
Spesa complessiva 2011	€ 114.802,54
Abitanti residenti al 31.12.2011	11126
Prestito volumi (esclusi prestiti interbibliotecari)	25564
Prestito multimedia (esclusi prestiti interbib.)	1424
Costa medio ISTAT per volume	€ 19,29
Costo medio noleggio DVD presso videoteche	€ 3,00
ELEMENTI DEL BILANCIO SOCIALE	
Spesa pro-capite (spesa complessiva/abitanti)	€ 10,31
Risparmio generato sull'acquisto dei volumi	€ 493.129,56
Risparmio generato sul noleggio dei DVD	€ 4272,00
Risparmio totale su acquisto volumi e noleggio DVD	€ 497.401,56
Risparmio pro-capite ((risparmio totale/abitanti)	€ 44,70
Redditività dell'investimento (risparmio/spesa complessiva x 100)	433,26%
UTILE DEL SERVIZIO	
Utile (differenza tra risparmio totale e la spesa complessiva)	€ 382.599,02

Prestiti

Più che ottimo l'andamento rilevato dall'indice di prestito (2,71) che supera, anche se di poco, il valore massimo dell'indice di riferimento standard (2,5). Tale indice è il risultato del valore ricavato utilizzando solo il numero prestiti effettuati alla propria utenza, escludendo quelli effettuati alle altre biblioteche.

SPORT

L'Assessorato allo Sport ritiene fondamentale la collaborazione con tutte le realtà sportive del territorio al fine di utilizzare al meglio gli spazi e le strutture sportive e per il coordinamento e la promozione delle attività.

A questo proposito ha operato al fine di costituire una Consulta dello Sport con il compito preciso di "promuovere e coordinare nell'ambito comunale le manifestazioni sportive, col presupposto che lo sport sia un servizio sociale aperto a tutti i cittadini ed abbia come finalità lo sviluppo della pratica sportiva di massa, la formazione fisica dei giovani e sia momento ricreativo dei cittadini".

Riguardo la concessione degli ambienti sportivi l'Assessorato ha cercato di ottimizzarne al meglio l'utilizzo cercando di assegnare palestre e campi non solo sulla base delle singole esigenze, ma anche rispetto alle caratteristiche delle strutture e al tipo di attività proposta, senza tralasciare la necessità di evitare il più possibile sprechi nei consumi di energia elettrica e riscaldamento.

Le risorse economiche a disposizione sono state utilizzate nel seguente modo:

- sostegno economico per lo svolgimento dell'attività sportiva di Associazioni e Gruppi che operano sul territorio;
- erogazione di contributi alle Associazioni promotrici di singole manifestazioni;
- sono inoltre stati consegnati premi a società e singoli atleti nell'ambito di manifestazioni sportive.

E' proseguita la collaborazione oltre che con le società sportive, con le scuole e gli oratori per la promozione dell'attività sportiva. Ampio supporto è stato fornito in occasione delle gare di atletica leggera e nell'organizzazione della corsa campestre organizzate nel corso del percorso formativo scolastico.

Il Natale dello Sportivo è stata un'occasione importante per sottolineare quanto siano numerose le discipline sportive presenti a Nave, quanto sia importante sostenerle, soprattutto a livello giovanile e quanto importante si riveli il ruolo di tutti: atleti, presidenti di società, allenatori e dirigenti, genitori, rappresentanti delle istituzioni.

ASSOCIAZIONISMO

Le manifestazioni di commemorazione delle solennità civili quali il 25 aprile, il 4 novembre, la commemorazione dei Caduti della Valle del Garza hanno trovato anche nel 2011 ampio sostegno da parte dell'Amministrazione Comunale.

Nel mese di marzo è stato assegnato il civico riconoscimento "La Nave d'Oro" a cittadini benemeriti e significativi premi ad associazioni di volontariato.

Nel mese di novembre, in particolare, sono state organizzate alcune iniziative con lo scopo di celebrare il 150° anniversario dell'Unità d'Italia:

Il 4 novembre, trovando lo spunto dal libro "Lettere dal solaio" del nostro concittadino Luigi Agostini, è stata presentata la serata "Bella Italia, amate sponde" con importanti riflessioni a cura dell'avv. Ugo Negroni sulla nostra storia;

il 5 novembre si è tenuta la consueta commemorazione ai caduti della prima guerra mondiale e, nell'occasione, si è svolta la cerimonia di intitolazione del Piazzale Unità d'Italia con l'intervento degli studenti della scuola secondaria "G. Galilei".

U.O. SOCIO CULTURALE SERVIZIO SOCIO ASSISTENZIALE

Il bilancio 2011 del servizio socio-assistenziale ha registrato il sostanziale rispetto delle previsioni nonché la positiva realizzazione degli obiettivi sia ordinari che innovativi previsti dal P.E.G. che si espongono analiticamente di seguito:

SOSTEGNO ALLA DISABILITÀ' ATTRAVERSO:

- Assistenza autonomia per integrazione disabilità con:
 - n. 9 disabili inseriti presso la scuola dell'obbligo a Nave e;
 - n. 3 disabili inseriti presso la scuola superiore;
- trasferimenti per materiale e sussidi didattici a supporto delle attività;
- inserimenti disabili minori presso centri estivi con supporto delle assistenti all'autonomia e costi a carico del Comune.

Progetti individuali per disabili adulti relativi a:

- n. 6 inserimenti lavorativi e progetti sperimentali;
- n. 8 soggetti inseriti in strutture diurne ;
- n. 5 soggetti inseriti in centri residenziali;
- n. 1 utente con servizio di ristorazione e n. 3 utenti disabili in trattoria e n. 1 utente con pasto a domicilio;
- n. 12 utenti con servizio di trasporto;
- n. 1 utente con servizio SAD;
- n. 2 utenti con servizio lavanderia;
- n. 1 bagno assistito.

Progetti individuali per disabili minori relativi a:

- n. 2 soggetti inseriti in strutture diurne.

EDILIZIA RESIDENZIALE PUBBLICA:

- gestione bandi edilizia pubblica e conseguenti assegnazioni (compreso Villa Zanardelli con una gestione in Unione) per n. 28 nuove domande ALER e n. 2 domande su Villa Zanardelli.

FONDO SOSTEGNO AFFITTO

- dal 2009 la gestione del Fondo Sostegno Affitto è stato trasferito dall'Ufficio Tecnico all'Ufficio Servizi Sociali. Tale operazione ha permesso di effettuare controlli sulle dichiarazioni presentate oltre valutazione più attenta nell'erogazioni di contributi. Totale pratiche controllate: 78.

SEGRETARIATO SOCIALE:

- gestione dell'accordo sindacale con un complesso di 102 richieste, attivazione di 52 procedure di esonero TARSU e di 54 contributi di rimborso riscaldamento, nel mese di aprile 2012 si sta ultimando la liquidazione dei contributi farmaci per n. 53 famiglie;
- Procedure di erogazione ticket farmacia per 9 utenti e alimentazione per 13 utenti;
- n. 15 domande per assegno di maternità;
- n. 13 domande per assegno al nucleo familiare numeroso;
- n. 7 buoni sociali promossi da C.M. per assistenti familiari.

ANZIANI:

- realizzazione di n. 1 soggiorno con un totale di circa 43 partenze;
- festa dell'Epifania con 122 partecipanti;
- gestione degli altri servizi per anziani in unione (sad, telesoccorso per 19 utenti di Nave e 12 di Caino);
- gestione degli inserimenti concordati con l'ASL presso R.S.A.; centro diurno per 1 utente, minialloggio per 1 utente e centro notturno per 3 utenti;
- garanzie di possibilità di accesso sui servizi ristorazione previsti presso la R.S.A. e le trattorie locali per n. 2 utenti;
- pasti a domicilio per 39 utenti (Più ulteriori 6 per Caino);
- trasporto anziani per 18 utenti.

DISAGIO ADULTO, FAMIGLIA, MINORI:

Numerose sono le azioni atte a garantire opportunità e vie d'uscita alle difficoltà quotidiane delle famiglie e degli adulti:

- costante raccordo con i servizi specialistici del territorio (NIL, EOH, SERT, CPS ecc) per progetti di sostegno/recupero;
- integrazioni economiche. Nel 2011 ne sono state erogate a n. 68 utenti, tra le integrazioni n. 4 sono state anticipazioni;
- promozione di spazi d'incontro per genitori in collaborazione con le associazioni del territorio;
- gestione di uno spazio diurno per minori con contesti familiari problematici fino al 30/06/2008;
- pronto intervento alloggiativo per offrire due soluzioni abitative temporanee;
- promozione di attività estive a supporto dei genitori occupati e finanziamenti dei centri di aggregazione (Nave, Muratello, Cortine);
- promozione dell'affido familiare (n. 3 minori) e sostegno economico agli inserimenti in COMUNITA' (n. 3 minori);
- n. 46 frequentanti il Centro Ricreativo Comunale.

CRISI ECONOMICA:

Per far fronte alla crisi economica, l'Amministrazione Comunale di Nave ha messo a disposizione per l'anno 2011 interventi quali:

- € 12.800 sono stati acquistati voucher lavorativi di tipo accessorio;
- € 12.900 sono stati trasferiti a Comunità Montana per il bando disoccupati;
- € 545,20 per acquisto pacchi alimentari;
- € 3.526,01 per acquisto ticket farmaci e alimenti;
- € 2.167 per contributi economici straordinari.

POLITICHE GIOVANILI:

- individuazione di azioni di coinvolgimento e valorizzazione dei giovani attraverso le borse di volontariato territoriale con attivazione/prosecuzione di n. 25 borse.
- ridefinizione del Tavolo Politiche Giovanili.
- nell'anno 2011 sono stati organizzati presso la scuola media i diversi progetti di Monopattino con i seguenti temi: sostanze stupefacenti, sessualità-affettività, consiglio comunale dei ragazzi.

OPERE PUBBLICHE ED INTERVENTI IN CONTO CAPITALE SERVIZIO LL.PP.

Il programma degli interventi e delle opere pubbliche realizzati, finanziati e progettati nel corso dell'anno 2011 è stato improntato alla prosecuzione delle opere avviate negli anni precedenti dalla Giunta Comunale e all'attivazione di quelle previste nell'anno compatibilmente con le entrate effettivamente accertate.

Il Settore Lavori Pubblici e Manutenzioni del Comune si è occupato del raggiungimento degli obiettivi prefissati che riguardano il mantenimento del patrimonio di proprietà del Comune di Nave, il miglioramento delle strutture esistenti (edifici, strade, reti tecnologiche ecc..) e la realizzazione di nuove.

Fonti di finanziamento

Gli impegni finanziari assunti, a copertura degli interventi e delle opere, hanno trovato la propria fonte di finanziamento nelle seguenti entrate:

- ONERI DI URBANIZZAZIONE
- CONTRIBUTI
- ALIENAZIONI
- MUTUI

Ambiti di intervento

Gli impegni finanziari assunti nel 2011 sia in fase previsionale che in corso d'esercizio, hanno interessato, per ragioni legate all'obiettivo del rispetto del Patto di stabilità, solo alcuni settori del vasto patrimonio comunale così come risulta, in forma sintetica, dal seguente prospetto limitando gli interventi più urgenti:

- SALVAGUARDIA E PROTEZIONE DELL'AMBIENTE
- DIFESA E BONIFICA DEL TERRITORIO
- RIORDINO, MESSA A NORMA EDIFICI COMUNALI
- INTERVENTI SUI CIMITERI

Opere ed interventi trasferiti nella gestione dell'Unione dei Comuni della Valle del Garza

- RIORDINO VIABILITA'
- AMPLIAMENTO-AMMODERNAMENTO RETE DI PUBBLICA ILLUMINAZIONE

Progettazione direzione lavori

L'Ufficio Tecnico Comunale ha curato l'iter per il completamento delle opere programmate e finanziate negli anni precedenti e l'avvio delle opere pubbliche finanziate.

L'Ufficio Tecnico Comunale ha curato in proprio la progettazione e la direzione lavori di alcune delle opere finanziate. Per altre si è ricorso a incarichi esterni.

STATO DI ATTUAZIONE PRINCIPALI OPERE PUBBLICHE BILANCIO 2011

OPERE ULTIME NEL 2011

- RIQUALIFICAZIONE PIAZZA MERCATALE (INGRESSO NORD)
- REALIZZAZIONE NUOVO MAGAZZINO COMUNALE
- RISTRUTTURAZIONE PIEVE DELLA MITRIA (Restauro cappella San Francesco)
- RIFACIMENTO COPERTURA CSC BUSSACCHINI E SCUOLA DELL'INFANZIA DI MONTECLANA
- MODIFICA INGRESSO EST DELLA SCUOLA MEDIA G. GALILEI E INTERVENTI DI MANUTENZIONE FACCIATE
- ACQUISTO AREA ED EDIFICIO IN VIA MONTECLANA
- LAVORI DI PRONTO INTERVENTO A SEGUITO ALLUVIONE SETT. 2011 E RIPRISTINO STRADA DEL CARRETTINO
- RISANAMENTO CAMPATA LOCULI CIMITERO CAPOLUOGO
- RISANAMENTO CAMPATA LOCULI CIMITERO DI CORTINE

OPERE IN CORSO DI PROGETTAZIONE

- REALIZZAZIONE VASCA LAMINAZIONE SUL TORRENTE GARZA e BY- PASS LOCALITA' PONTE SAN CESARIO
- ADEGUAMENTO, RISTRUTTURAZIONE E AMPLIAMENTO CENTRO SPORTIVO DI VIA CAPRA
- INSTALLAZIONE PANNELLI FOTOVOLTATICI ALCUNI EDIFICI COMUNALI

OPERE IN CORSO DI REALIZZAZIONE

- MESSA IN SICUREZZA S.P. 237 (CADUTA MASSI)
- INTERVENTI DI RIORDINO RETICOLO IDRICO MINORE (GARDELLONE, RIO VALLE SARENA, RIO VALLE DELLE MOIE)
- REALIZZAZIONE NUOVE CELLETTE OSSARIO CIMITERO DI CORTINE
- AMPLIAMENTO ISOLA ECOLOGICA.

Illustrazione del conto del bilancio

ENTRATE

Titolo 1 - Entrate tributarie

Categoria 1 - Imposte

Le previsioni di Competenza sono state assestate in	€	2.657.646,50		
Sono stati accertati proventi di competenza per	€	2.595.066,81	pari al	97,65%
rilevando minori entrate per	€	62.579,69		
Sugli accertamenti si sono realizzate riscossioni per	€	2.234.660,09	pari al	86,11%
I residui attivi la cui manifestazione si avrà nei futuri esercizi ammontano a	€	360.406,72	pari al	13,89%

Categoria 2 - Tasse

Le previsioni di Competenza sono state assestate in	€	1.447.805,00		
Sono stati accertati proventi di competenza per	€	1.416.236,79	pari al	97,82%
rilevando minori entrate per	€	31.568,21		
Sugli accertamenti si sono realizzate riscossioni per	€	736.913,32	pari al	52,03%
I residui attivi la cui manifestazione si avrà nei futuri esercizi ammontano a	€	679.323,47	pari al	47,97%

Categoria 3 - Tributi speciali ed altre Entrate tributarie proprie

Le previsioni di Competenza sono state assestate in	€	954.172,00		
Sono stati accertati proventi di competenza per	€	955.930,32	pari al	100,18%
rilevando maggiori entrate per	€	1.758,32		
Sugli accertamenti si sono realizzate riscossioni per	€	952.574,26	pari al	99,65%
I residui attivi la cui manifestazione si avrà nei futuri esercizi ammontano a	€	3.356,06	pari al	0,35%

Titolo 1 - Entrate tributarie

Complessivamente i valori relativi al titolo si compendiano nel seguente riepilogo:

Le previsioni di Competenza sono state assestate in	€	5.059.623,50		
Sono state accertate entrate di competenza per	€	4.967.233,92	pari al	98,17%
rilevando minori entrate per	€	92.389,58		
Sugli accertamenti si sono realizzate riscossioni per	€	3.924.147,67	pari al	79,00%
I residui attivi la cui manifestazione si avrà nei futuri esercizi ammontano a	€	1.043.086,25	pari al	21,00%

Titolo 2 - Entrate derivanti da contributi e trasferimenti correnti dello Stato, della Regione e di altri enti del settore pubblico anche in rapporto all'esercizio di funzioni delegate dalla Regione

Categoria 1 - Contributi e trasferimenti correnti dallo Stato

Le previsioni di Competenza sono state assestate in	€	94.843,00		
Sono stati accertati proventi di competenza per	€	126.725,31	pari al	133,62%
rilevando maggiori entrate per	€	31.882,31		
Sugli accertamenti si sono realizzate riscossioni per	€	126.725,31	pari al	100,00%
Non vi sono residui attivi da riportare.....	€	0,00	pari al	0,00%

Categoria 2 - Contributi e trasferimenti correnti dalla Regione

Le previsioni di Competenza sono state assestate in	€	43.092,00		
Sono stati accertati proventi di competenza per	€	43.092,50	pari al	100,00%
rilevando maggiori entrate per	€	0,50		
Sugli accertamenti si sono realizzate riscossioni per	€	31.092,50	pari al	72,15%
I residui attivi la cui manifestazione si avrà nei futuri esercizi ammontano a	€	12.000,00	pari al	27,85%

Categoria 3 - Contributi e trasferimenti dalla Regione per funzioni delegate

Le previsioni di Competenza sono state assestate in	€	21.002,00		
Sono stati accertati proventi di competenza per	€	20.220,92	pari al	96,28%
rilevando minori entrate per	€	781,08		
Sugli accertamenti si sono realizzate riscossioni per	€	11.920,83	pari al	58,95%
I residui attivi la cui manifestazione si avrà nei futuri esercizi ammontano a	€	8.300,09	pari al	41,05%

Categoria 5 - Contributi e trasferimenti correnti da altri enti del settore pubblico

Le previsioni di Competenza sono state assestate in	€	56.365,00		
Sono stati accertati proventi di competenza per	€	52.703,86	pari al	93,50%
rilevando minori entrate per	€	3.661,14		
Sugli accertamenti si sono realizzate riscossioni per	€	14.470,24	pari al	27,46%
I residui attivi la cui manifestazione si avrà nei futuri esercizi ammontano a	€	38.233,62	pari al	72,54%

Titolo 2 - Entrate derivanti da contributi e trasferimenti correnti dello Stato, della Regione e di altri enti del settore pubblico anche in rapporto all'esercizio di funzioni delegate dalla Regione

Complessivamente i valori relativi al titolo si compendiano nel seguente riepilogo:

Le previsioni di Competenza sono state assestate in	€	215.302,00		
Sono state accertate entrate di competenza per	€	242.742,59	pari al	112,75%
rilevando maggiori entrate per	€	27.440,59		
Sugli accertamenti si sono realizzate riscossioni per	€	184.208,88	pari al	75,89%
I residui attivi la cui manifestazione si avrà nei futuri esercizi ammontano a	€	58.533,71	pari al	24,11%

Titolo 3 - Entrate extratributarie

Categoria 1 - Proventi dei servizi pubblici

Le previsioni di Competenza sono state assestate in	€	474.980,00		
Sono stati accertati proventi di competenza per	€	442.164,65	pari al	93,09%
rilevando minori entrate per	€	32.815,35		
Sugli accertamenti si sono realizzate riscossioni per	€	301.089,18	pari al	68,09%
I residui attivi la cui manifestazione si avrà nei futuri esercizi ammontano a	€	141.075,47	pari al	31,91%

Categoria 2 - Proventi dei beni dell'Ente

Le previsioni di Competenza sono state assestate in	€	680.627,00		
Sono stati accertati proventi di competenza per	€	670.663,78	pari al	98,54%
rilevando minori entrate per	€	9.963,22		
Sugli accertamenti si sono realizzate riscossioni per	€	350.773,32	pari al	52,30%
I residui attivi la cui manifestazione si avrà nei futuri esercizi ammontano a	€	319.890,46	pari al	47,70%

Categoria 3 - Interessi su anticipazioni e crediti

Le previsioni di Competenza sono state assestate in	€	3.500,00		
Sono stati accertati proventi di competenza per	€	2.626,81	pari al	75,05%
rilevando minori entrate per	€	873,19		
Sugli accertamenti si sono realizzate riscossioni per	€	2.122,26	pari al	80,79%
I residui attivi la cui manifestazione si avrà nei futuri esercizi ammontano a	€	504,55	pari al	19,21%

Categoria 4 - Utili netti delle aziende speciali e partecipate, dividendi di società

Le previsioni di Competenza sono state assestate in	€	33.725,00		
Sono stati accertati proventi di competenza per	€	33.724,69	pari al	100,00%
rilevando minori entrate per	€	0,31		
Sugli accertamenti si sono realizzate riscossioni per	€	13.724,69	pari al	40,70%
I residui attivi la cui manifestazione si avrà nei futuri esercizi ammontano a	€	20.000,00	pari al	59,30%

Categoria 5 - Proventi diversi

Le previsioni di Competenza sono state assestate in	€	1.192.098,00		
Sono stati accertati proventi di competenza per	€	1.210.007,20	pari al	101,50%
rilevando maggiori entrate per	€	17.909,20		
Sugli accertamenti si sono realizzate riscossioni per	€	737.265,87	pari al	60,93%
I residui attivi la cui manifestazione si avrà nei futuri esercizi ammontano a	€	472.741,33	pari al	39,07%

Titolo 3 - Entrate extratributarie

Complessivamente i valori relativi al titolo si compendiano nel seguente riepilogo:

Le previsioni di Competenza sono state assestate in	€	2.384.930,00		
Sono state accertate entrate di competenza per	€	2.359.187,13	pari al	98,92%
rilevando minori entrate per	€	25.742,87		
Sugli accertamenti si sono realizzate riscossioni per	€	1.404.975,32	pari al	59,55%
I residui attivi la cui manifestazione si avrà nei futuri esercizi ammontano a	€	954.211,81	pari al	40,45%

Titolo 4 - Entrate derivanti da alienazioni, da trasferimenti di capitale e da riscossioni di crediti

Categoria 1 - Alienazione di beni patrimoniali

Le previsioni di Competenza sono state assestate in	€	301.763,00		
Sono stati accertati proventi di competenza per	€	90.931,94	pari al	30,13%
rilevando minori entrate per	€	210.831,06		
Sugli accertamenti si sono realizzate riscossioni per	€	90.339,67	pari al	99,35%
I residui attivi la cui manifestazione si avrà nei futuri esercizi ammontano a	€	592,27	pari al	0,65%

Categoria 2 - Trasferimenti di capitale dallo Stato

Le previsioni di Competenza sono state assestate in	€	0,00		
Non si è prodotto alcun accertamento				
rilevando minori entrate per	€			

Categoria 3 - Trasferimenti di capitale dalla Regione

Le previsioni di Competenza sono state assestate in	€	165.000,00		
Non si è prodotto alcun accertamento				
rilevando minori entrate per	€	165.000,00		

Categoria 5 - Trasferimenti di capitale da altri soggetti

Le previsioni di Competenza sono state assestate in	€	569.761,00		
Sono stati accertati proventi di competenza per	€	317.859,85	pari al	55,79%
rilevando minori entrate per	€	251.901,15		
Sugli accertamenti si sono realizzate riscossioni per	€	317.859,85	pari al	100,00%
Non vi sono residui attivi da riportare.....	€	0,00	pari al	0,00%

Titolo 4 - Entrate derivanti da alienazioni, da trasferimenti di capitale e da riscossioni di crediti

Complessivamente i valori relativi al titolo si compendiano nel seguente riepilogo:

Le previsioni di Competenza sono state assestate in	€	1.036.524,00		
Sono state accertate entrate di competenza per	€	408.791,79	pari al	39,44%
rilevando minori entrate per	€	627.732,21		
Sugli accertamenti si sono realizzate riscossioni per	€	408.199,52	pari al	99,86%
I residui attivi la cui manifestazione si avrà nei futuri esercizi ammontano a	€	592,27	pari al	0,14%

Titolo 5 - Entrate derivanti da accensioni di prestiti

Categoria 1 - Anticipazioni di Cassa

Le previsioni di Competenza sono state assestate in	€	100.000,00
Non si è prodotto alcun accertamento		
rilevando minori entrate per	€	100.000,00

Categoria 3 - Assunzione di mutui e prestiti

Le previsioni di Competenza sono state assestate in	€	580.000,00
Non si è prodotto alcun accertamento		
rilevando minori entrate per	€	580.000,00

Titolo 5 - Entrate derivanti da accensioni di prestiti

Complessivamente i valori relativi al titolo si compendiano nel seguente riepilogo:

Le previsioni di Competenza sono state assestate in	€	680.000,00		
Sono state accertate entrate di competenza per	€	0,00	pari al	0,00%
rilevando minori entrate per	€	680.000,00		
Sugli accertamenti si sono realizzate riscossioni per	€	0,00	pari al	#Num!
I residui attivi la cui manifestazione si avrà nei futuri esercizi ammontano a	€	0,00	pari al	#Num!

Riepilogo complessivo delle Entrate

Complessivamente i valori relativi alle Entrate si compendiano nel seguente riepilogo:

Le previsioni di Competenza sono state assestate in	€	9.376.379,50		
Sono state accertate entrate di competenza per	€	7.977.955,43	pari al	85,09%
rilevando minori entrate per	€	1.398.424,07		
Sugli accertamenti si sono realizzate riscossioni per	€	5.921.531,39	pari al	74,22%
I residui attivi la cui manifestazione si avrà nei futuri esercizi ammontano a	€	2.056.424,04	pari al	25,78%

SPESE

Titolo 1 - Spese Correnti

1.1. Servizio 1 - Organi istituzionali, partecipazione e decentramento

Gli stanziamenti di previsione del servizio ammontavano a	€	139.613,00		
Sono stati assunti impegni di competenza per	€	130.448,79	pari al	93,44%
rilevando minori spese per	€	9.164,21		
Sugli impegni si sono realizzati pagamenti per	€	103.238,38	pari al	79,14%
Si evidenzia un totale di residui passivi per	€	27.210,41	pari al	20,86%

1.1. Servizio 2 - Segreteria generale, personale, organizzazione e programmazione

Gli stanziamenti di previsione del servizio ammontavano a	€	543.580,00		
Sono stati assunti impegni di competenza per	€	529.039,57	pari al	97,33%
rilevando minori spese per	€	14.540,43		
Sugli impegni si sono realizzati pagamenti per	€	463.749,47	pari al	87,66%
Si evidenzia un totale di residui passivi per	€	65.290,10	pari al	12,34%

1.1. Servizio 3 - Gestione economica, finanziaria, provveditorato e controllo di gestione

Gli stanziamenti di previsione del servizio ammontavano a	€	144.831,00		
Sono stati assunti impegni di competenza per	€	143.248,77	pari al	98,91%
rilevando minori spese per	€	1.582,23		
Sugli impegni si sono realizzati pagamenti per	€	127.528,38	pari al	89,03%
Si evidenzia un totale di residui passivi per	€	15.720,39	pari al	10,97%

1.1. Servizio 4 - Gestione delle Entrate tributarie e servizi fiscali

Gli stanziamenti di previsione del servizio ammontavano a	€	101.248,00		
Sono stati assunti impegni di competenza per	€	98.780,97	pari al	97,56%
rilevando minori spese per	€	2.467,03		
Sugli impegni si sono realizzati pagamenti per	€	73.330,46	pari al	74,24%
Si evidenzia un totale di residui passivi per	€	25.450,51	pari al	25,76%

1.1. Servizio 5 - Gestione dei beni demaniali e patrimoniali

Gli stanziamenti di previsione del servizio ammontavano a	€	528.408,68		
Sono stati assunti impegni di competenza per	€	509.673,54	pari al	96,45%
rilevando minori spese per	€	18.735,14		
Sugli impegni si sono realizzati pagamenti per	€	403.449,34	pari al	79,16%
Si evidenzia un totale di residui passivi per	€	106.224,20	pari al	20,84%

1.1. Servizio 6 - Ufficio tecnico

Gli stanziamenti di previsione del servizio ammontavano a	€	54.923,00		
Sono stati assunti impegni di competenza per	€	48.865,05	pari al	88,97%
rilevando minori spese per	€	6.057,95		
Sugli impegni si sono realizzati pagamenti per	€	42.298,20	pari al	86,56%
Si evidenzia un totale di residui passivi per	€	6.566,85	pari al	13,44%

1.1. Servizio 7 - Anagrafe, Stato Civile, Elettorale, Leva e Servizio statistico

Gli stanziamenti di previsione del servizio ammontavano a	€	221.878,00		
Sono stati assunti impegni di competenza per	€	219.974,68	pari al	99,14%
rilevando minori spese per	€	1.903,32		
Sugli impegni si sono realizzati pagamenti per	€	147.842,38	pari al	67,21%
Si evidenzia un totale di residui passivi per	€	72.132,30	pari al	32,79%

1.1. Servizio 8 - Altri Servizi generali

Gli stanziamenti di previsione del servizio ammontavano a	€	450.410,25		
Sono stati assunti impegni di competenza per	€	431.417,58	pari al	95,78%
rilevando minori spese per	€	18.992,67		
Sugli impegni si sono realizzati pagamenti per	€	273.782,57	pari al	63,46%
Si evidenzia un totale di residui passivi per	€	157.635,01	pari al	36,54%

Funzione 1 - Funzioni generali di amministrazione, di gestione e di controllo

Gli stanziamenti di previsione sono stati definitivamente assestati in	€	2.184.891,93		
Sono stati assunti impegni di competenza per	€	2.111.448,95	pari al	96,64%
rilevando minori spese per	€	73.442,98		
Sugli impegni si sono realizzati pagamenti per	€	1.635.219,18	pari al	77,45%
I residui passivi da riportare ammontano a	€	476.229,77	pari al	22,55%

1.3. Servizio 1 - Polizia municipale

Gli stanziamenti di previsione del servizio ammontavano a	€	430.534,00		
Sono stati assunti impegni di competenza per	€	430.442,00	pari al	99,98%
rilevando minori spese per	€	92,00		
Sugli impegni si sono realizzati pagamenti per	€	330.555,33	pari al	76,79%
Si evidenzia un totale di residui passivi per	€	99.886,67	pari al	23,21%

Funzione 3 - Funzioni di Polizia locale

Gli stanziamenti di previsione sono stati definitivamente assestati in	€	430.534,00		
Sono stati assunti impegni di competenza per	€	430.442,00	pari al	99,98%
rilevando minori spese per	€	92,00		
Sugli impegni si sono realizzati pagamenti per	€	330.555,33	pari al	76,79%
I residui passivi da riportare ammontano a	€	99.886,67	pari al	23,21%

1.4. Servizio 1 - Scuola Materna

Gli stanziamenti di previsione del servizio ammontavano a	€	247.884,04		
Sono stati assunti impegni di competenza per	€	247.883,10	pari al	100,00%
rilevando minori spese per	€	0,94		
Sugli impegni si sono realizzati pagamenti per	€	243.352,43	pari al	98,17%
Si evidenzia un totale di residui passivi per	€	4.530,67	pari al	1,83%

1.4. Servizio 2 - Istruzione elementare

Gli stanziamenti di previsione del servizio ammontavano a	€	226.422,24		
Sono stati assunti impegni di competenza per	€	223.835,62	pari al	98,86%
rilevando minori spese per	€	2.586,62		
Sugli impegni si sono realizzati pagamenti per	€	199.496,78	pari al	89,13%
Si evidenzia un totale di residui passivi per	€	24.338,84	pari al	10,87%

1.4. Servizio 3 - Istruzione media

Gli stanziamenti di previsione del servizio ammontavano a	€	39.216,19		
Sono stati assunti impegni di competenza per	€	39.210,73	pari al	99,99%
rilevando minori spese per	€	5,46		
Sugli impegni si sono realizzati pagamenti per	€	29.512,26	pari al	75,27%
Si evidenzia un totale di residui passivi per	€	9.698,47	pari al	24,73%

1.4. Servizio 5 - Assistenza scolastica, trasporto, refezione e altri servizi

Gli stanziamenti di previsione del servizio ammontavano a	€	555.180,72		
Sono stati assunti impegni di competenza per	€	543.483,12	pari al	97,89%
rilevando minori spese per	€	11.697,60		
Sugli impegni si sono realizzati pagamenti per	€	405.283,73	pari al	74,57%
Si evidenzia un totale di residui passivi per	€	138.199,39	pari al	25,43%

Funzione 4 - Funzioni di Istruzione pubblica

Gli stanziamenti di previsione sono stati definitivamente assestati in	€	1.068.703,19		
Sono stati assunti impegni di competenza per	€	1.054.412,57	pari al	98,66%
rilevando minori spese per	€	14.290,62		
Sugli impegni si sono realizzati pagamenti per	€	877.645,20	pari al	83,24%
I residui passivi da riportare ammontano a	€	176.767,37	pari al	16,76%

1.5. Servizio 1 - Biblioteche, Musei e Pinacoteche

Gli stanziamenti di previsione del servizio ammontavano a	€	118.051,21		
Sono stati assunti impegni di competenza per	€	116.482,61	pari al	98,67%
rilevando minori spese per	€	1.568,60		
Sugli impegni si sono realizzati pagamenti per	€	93.925,18	pari al	80,63%
Si evidenzia un totale di residui passivi per	€	22.557,43	pari al	19,37%

1.5. Servizio 2 - Teatri, attività culturali e servizi diversi nel settore culturale

Gli stanziamenti di previsione del servizio ammontavano a	€	69.575,00		
Sono stati assunti impegni di competenza per	€	69.029,66	pari al	99,22%
rilevando minori spese per	€	545,34		
Sugli impegni si sono realizzati pagamenti per	€	61.837,64	pari al	89,58%
Si evidenzia un totale di residui passivi per	€	7.192,02	pari al	10,42%

Funzione 5 - Funzioni relative alla Cultura e ai beni culturali

Gli stanziamenti di previsione sono stati definitivamente assestati in	€	187.626,21		
Sono stati assunti impegni di competenza per	€	185.512,27	pari al	98,87%
rilevando minori spese per	€	2.113,94		
Sugli impegni si sono realizzati pagamenti per	€	155.762,82	pari al	83,96%
I residui passivi da riportare ammontano a	€	29.749,45	pari al	16,04%

1.6. Servizio 2 - Stadio comunale, Palazzo dello Sport ed altri impianti

Gli stanziamenti di previsione del servizio ammontavano a	€	85.729,92		
Sono stati assunti impegni di competenza per	€	84.721,31	pari al	98,82%
rilevando minori spese per	€	1.008,61		
Sugli impegni si sono realizzati pagamenti per	€	49.661,74	pari al	58,62%
Si evidenzia un totale di residui passivi per	€	35.059,57	pari al	41,38%

1.6. Servizio 3 - Manifestazioni diverse nel settore sportivo e ricreativo

Gli stanziamenti di previsione del servizio ammontavano a	€	27.950,00		
Sono stati assunti impegni di competenza per	€	27.670,00	pari al	99,00%
rilevando minori spese per	€	280,00		
Sugli impegni si sono realizzati pagamenti per	€	21.890,24	pari al	79,11%
Si evidenzia un totale di residui passivi per	€	5.779,76	pari al	20,89%

Funzione 6 - Funzioni nel settore Sportivo e Ricreativo

Gli stanziamenti di previsione sono stati definitivamente assestati in	€	113.679,92		
Sono stati assunti impegni di competenza per	€	112.391,31	pari al	98,87%
rilevando minori spese per	€	1.288,61		
Sugli impegni si sono realizzati pagamenti per	€	71.551,98	pari al	63,66%
I residui passivi da riportare ammontano a	€	40.839,33	pari al	36,34%

1.8. Servizio 1 - Viabilità, circolazione stradale e servizi connessi

Gli stanziamenti di previsione del servizio ammontavano a	€	253.460,89		
Sono stati assunti impegni di competenza per	€	252.800,38	pari al	99,74%
rilevando minori spese per	€	660,51		
Sugli impegni si sono realizzati pagamenti per	€	228.312,40	pari al	90,31%
Si evidenzia un totale di residui passivi per	€	24.487,98	pari al	9,69%

1.8. Servizio 2 - Illuminazione pubblica e servizi connessi

Gli stanziamenti di previsione del servizio ammontavano a	€	171.074,00		
Sono stati assunti impegni di competenza per	€	171.074,00	pari al	100,00%
rilevando minori spese per	€			
Sugli impegni si sono realizzati pagamenti per	€	6.734,92	pari al	3,94%
Si evidenzia un totale di residui passivi per	€	164.339,08	pari al	96,06%

Funzione 8 - Funzioni nel campo della Viabilità e dei Trasporti

Gli stanziamenti di previsione sono stati definitivamente assestati in	€	424.534,89		
Sono stati assunti impegni di competenza per	€	423.874,38	pari al	99,84%
rilevando minori spese per	€	660,51		
Sugli impegni si sono realizzati pagamenti per	€	235.047,32	pari al	55,45%
I residui passivi da riportare ammontano a	€	188.827,06	pari al	44,55%

1.9. Servizio 1 - Urbanistica e gestione del Territorio

Gli stanziamenti di previsione del servizio ammontavano a	€	237.903,00		
Sono stati assunti impegni di competenza per	€	222.973,72	pari al	93,72%
rilevando minori spese per	€	14.929,28		
Sugli impegni si sono realizzati pagamenti per	€	176.690,16	pari al	79,24%
Si evidenzia un totale di residui passivi per	€	46.283,56	pari al	20,76%

1.9. Servizio 2 - Edilizia residenziale pubblica locale e Piani di edilizia economico-popolare

Gli stanziamenti di previsione del servizio ammontavano a	€	12.500,00		
Sono stati assunti impegni di competenza per	€	12.500,00	pari al	100,00%
rilevando minori spese per	€			
Non è stato rilevato alcun pagamento.....	€	0,00	pari al	0,00%
Si evidenzia un totale di residui passivi per	€	12.500,00	pari al	100,00%

1.9. Servizio 3 - Servizi di Protezione civile

Gli stanziamenti di previsione del servizio ammontavano a	€	39.958,15		
Sono stati assunti impegni di competenza per	€	29.947,32	pari al	74,95%
rilevando minori spese per	€	10.010,83		
Sugli impegni si sono realizzati pagamenti per	€	28.853,03	pari al	96,35%
Si evidenzia un totale di residui passivi per	€	1.094,29	pari al	3,65%

1.9. Servizio 4 - Servizio idrico integrato

Gli stanziamenti di previsione del servizio ammontavano a	€	14.018,00		
Sono stati assunti impegni di competenza per	€	5.863,91	pari al	41,83%
rilevando minori spese per	€	8.154,09		
Sugli impegni si sono realizzati pagamenti per	€	5.838,42	pari al	99,57%
Si evidenzia un totale di residui passivi per	€	25,49	pari al	0,43%

1.9. Servizio 5 - Servizio smaltimento rifiuti

Gli stanziamenti di previsione del servizio ammontavano a	€	1.355.281,16		
Sono stati assunti impegni di competenza per	€	1.355.281,16	pari al	100,00%
rilevando maggiori spese per	€	0,00		
Sugli impegni si sono realizzati pagamenti per	€	1.143.598,73	pari al	84,38%
Si evidenzia un totale di residui passivi per	€	211.682,43	pari al	15,62%

1.9. Servizio 6 - Parchi e servizi per la tutela ambientale del verde, altri servizi relativi al Territorio e all'Ambiente

Gli stanziamenti di previsione del servizio ammontavano a	€	116.088,55		
Sono stati assunti impegni di competenza per	€	110.985,21	pari al	95,60%
rilevando minori spese per	€	5.103,34		
Sugli impegni si sono realizzati pagamenti per	€	101.722,69	pari al	91,65%
Si evidenzia un totale di residui passivi per	€	9.262,52	pari al	8,35%

Funzione 9 - Funzioni riguardanti la gestione del Territorio e dell'Ambiente

Gli stanziamenti di previsione sono stati definitivamente assestati in	€	1.775.748,86		
Sono stati assunti impegni di competenza per	€	1.737.551,32	pari al	97,85%
rilevando minori spese per	€	38.197,54		
Sugli impegni si sono realizzati pagamenti per	€	1.456.703,03	pari al	83,84%
I residui passivi da riportare ammontano a	€	280.848,29	pari al	16,16%

1.10. Servizio 1 - Asili nido, servizi per l'infanzia e per i minori

Gli stanziamenti di previsione del servizio ammontavano a	€	321.676,00		
Sono stati assunti impegni di competenza per	€	321.670,18	pari al	100,00%
rilevando minori spese per	€	5,82		
Sugli impegni si sono realizzati pagamenti per	€	244.704,34	pari al	76,07%
Si evidenzia un totale di residui passivi per	€	76.965,84	pari al	23,93%

1.10. Servizio 2 - Servizi di prevenzione e riabilitazione

Gli stanziamenti di previsione del servizio ammontavano a	€	105.808,00		
Sono stati assunti impegni di competenza per	€	105.805,62	pari al	100,00%
rilevando minori spese per	€	2,38		
Sugli impegni si sono realizzati pagamenti per	€	78.400,71	pari al	74,10%
Si evidenzia un totale di residui passivi per	€	27.404,91	pari al	25,90%

1.10. Servizio 3 - Strutture residenziali e di ricovero per anziani

Gli stanziamenti di previsione del servizio ammontavano a	€	85.392,00		
Sono stati assunti impegni di competenza per	€	85.392,00	pari al	100,00%
rilevando minori spese per	€			
Sugli impegni si sono realizzati pagamenti per	€	9.506,20	pari al	11,13%
Si evidenzia un totale di residui passivi per	€	75.885,80	pari al	88,87%

1.10. Servizio 4 - Assistenza, beneficenza pubblica e servizi diversi alla persona

Gli stanziamenti di previsione del servizio ammontavano a	€	682.627,50		
Sono stati assunti impegni di competenza per	€	673.021,34	pari al	98,59%
rilevando minori spese per	€	9.606,16		
Sugli impegni si sono realizzati pagamenti per	€	503.805,91	pari al	74,86%
Si evidenzia un totale di residui passivi per	€	169.215,43	pari al	25,14%

1.10. Servizio 5 - Servizio necroscopico e cimiteriale

Gli stanziamenti di previsione del servizio ammontavano a	€	74.096,00		
Sono stati assunti impegni di competenza per	€	71.347,49	pari al	96,29%
rilevando minori spese per	€	2.748,51		
Sugli impegni si sono realizzati pagamenti per	€	46.692,62	pari al	65,44%
Si evidenzia un totale di residui passivi per	€	24.654,87	pari al	34,56%

Funzione 10 - Funzioni nel settore Sociale

Gli stanziamenti di previsione sono stati definitivamente assestati in	€	1.269.599,50		
Sono stati assunti impegni di competenza per	€	1.257.236,63	pari al	99,03%
rilevando minori spese per	€	12.362,87		
Sugli impegni si sono realizzati pagamenti per	€	883.109,78	pari al	70,24%
I residui passivi da riportare ammontano a	€	374.126,85	pari al	29,76%

1.11. Servizio 5 - Servizi relativi al Commercio

Gli stanziamenti di previsione del servizio ammontavano a	€	8.587,00		
Sono stati assunti impegni di competenza per	€	7.186,69	pari al	83,69%
rilevando minori spese per	€	1.400,31		
Sugli impegni si sono realizzati pagamenti per	€	5.338,03	pari al	74,28%
Si evidenzia un totale di residui passivi per	€	1.848,66	pari al	25,72%

1.11. Servizio 6 - Servizi relativi all'Artigianato

Gli stanziamenti di previsione del servizio ammontavano a	€	25.205,00		
Sono stati assunti impegni di competenza per	€	25.205,00	pari al	100,00%
rilevando minori spese per	€			
Sugli impegni si sono realizzati pagamenti per	€	17.921,25	pari al	71,10%
Si evidenzia un totale di residui passivi per	€	7.283,75	pari al	28,90%

1.11. Servizio 7 - Servizi relativi all'Agricoltura

Gli stanziamenti di previsione del servizio ammontavano a	€	350,00		
Non si è proceduto a perfezionare nessun impegno				
rilevando minori spese per	€	350,00		

Funzione 11 - Funzioni nel campo dello Sviluppo economico

Gli stanziamenti di previsione sono stati definitivamente assestati in	€	34.142,00		
Sono stati assunti impegni di competenza per	€	32.391,69	pari al	94,87%
rilevando minori spese per	€	1.750,31		
Sugli impegni si sono realizzati pagamenti per	€	23.259,28	pari al	71,81%
I residui passivi da riportare ammontano a	€	9.132,41	pari al	28,19%

1.12. Servizio 6 - Altri servizi produttivi

Gli stanziamenti di previsione del servizio ammontavano a	€	10.000,00		
Sono stati assunti impegni di competenza per	€	2.400,00	pari al	24,00%
rilevando minori spese per	€	7.600,00		
Non è stato rilevato alcun pagamento.....	€	0,00	pari al	0,00%
Si evidenzia un totale di residui passivi per	€	2.400,00	pari al	100,00%

Funzione 12 - Funzioni relative ai Servizi produttivi

Gli stanziamenti di previsione sono stati definitivamente assestati in	€	10.000,00		
Sono stati assunti impegni di competenza per	€	2.400,00	pari al	24,00%
rilevando minori spese per	€	7.600,00		
Non è stato rilevato alcun pagamento.....	€	0,00	pari al	0,00%
I residui passivi da riportare ammontano a	€	2.400,00	pari al	100,00%

Titolo 1 - Spese Correnti

Complessivamente i valori relativi al titolo si compendiano nel seguente riepilogo:

Gli stanziamenti di previsione sono stati determinati in	€	7.499.460,50		
Sono state impegnate spese di competenza per	€	7.347.661,12	pari al	97,98%
rilevando minori spese per	€	151.799,38		
Sugli impegni si sono realizzati pagamenti per	€	5.668.853,92	pari al	77,15%
I residui passivi da riportare ammontano a	€	1.678.807,20	pari al	22,85%

Titolo 2 - Spese in Conto capitale

2.1. Servizio 5 - Gestione dei beni demaniali e patrimoniali

Gli stanziamenti di previsione del servizio ammontavano a	€	122.000,00		
Sono stati assunti impegni di competenza per	€	27.000,00	pari al	22,13%
rilevando minori spese per	€	95.000,00		
Non è stato rilevato alcun pagamento.....	€	0,00	pari al	0,00%
Si evidenzia un totale di residui passivi per	€	27.000,00	pari al	100,00%

2.1. Servizio 8 - Altri Servizi generali

Gli stanziamenti di previsione del servizio ammontavano a	€	23.000,00		
Sono stati assunti impegni di competenza per	€	21.000,00	pari al	91,30%
rilevando minori spese per	€	2.000,00		
Non è stato rilevato alcun pagamento.....	€	0,00	pari al	0,00%
Si evidenzia un totale di residui passivi per	€	21.000,00	pari al	100,00%

Funzione 1 - Funzioni generali di amministrazione, di gestione e di controllo

Gli stanziamenti di previsione sono stati definitivamente assestati in	€	145.000,00		
Sono stati assunti impegni di competenza per	€	48.000,00	pari al	33,10%
rilevando minori spese per	€	97.000,00		
Non è stato rilevato alcun pagamento.....	€	0,00	pari al	0,00%
I residui passivi da riportare ammontano a	€	48.000,00	pari al	100,00%

2.4. Servizio 1 - Scuola Materna

Gli stanziamenti di previsione del servizio ammontavano a	€	180.000,00		
Non si è proceduto a perfezionare nessun impegno				
rilevando minori spese per	€	180.000,00		

2.4. Servizio 2 - Istruzione elementare

Gli stanziamenti di previsione del servizio ammontavano a	€	120.000,00		
Non si è proceduto a perfezionare nessun impegno				
rilevando minori spese per	€	120.000,00		

2.4. Servizio 3 - Istruzione media

Gli stanziamenti di previsione del servizio ammontavano a	€	300.000,00		
Non si è proceduto a perfezionare nessun impegno				
rilevando minori spese per	€	300.000,00		

2.4. Servizio 5 - Assistenza scolastica, trasporto, refezione e altri servizi

Gli stanziamenti di previsione del servizio ammontavano a	€	300.000,00
Non si è proceduto a perfezionare nessun impegno		
rilevando minori spese per	€	300.000,00

Funzione 4 - Funzioni di Istruzione pubblica

Gli stanziamenti di previsione sono stati definitivamente assestati in	€	900.000,00
Non si è proceduto a contrarre nessun impegno.....		
rilevando minori spese per	€	900.000,00

2.5. Servizio 1 - Biblioteche, Musei e Pinacoteche

Gli stanziamenti di previsione del servizio ammontavano a		
Non si è proceduto a perfezionare nessun impegno		
rilevando minori spese per		

Funzione 5 - Funzioni relative alla Cultura e ai beni culturali

Gli stanziamenti di previsione sono stati definitivamente assestati in	€	0,00
Non si è proceduto a contrarre nessun impegno.....		
rilevando minori spese per		

2.8. Servizio 1 - Viabilità, circolazione stradale e servizi connessi

Gli stanziamenti di previsione del servizio ammontavano a	€	100.000,00
Non si è proceduto a perfezionare nessun impegno		
rilevando minori spese per	€	100.000,00

2.8. Servizio 2 - Illuminazione pubblica e servizi connessi

Gli stanziamenti di previsione del servizio ammontavano a	€	100.000,00
Non si è proceduto a perfezionare nessun impegno		
rilevando minori spese per	€	100.000,00

Funzione 8 - Funzioni nel campo della Viabilità e dei Trasporti

Gli stanziamenti di previsione sono stati definitivamente assestati in	€	200.000,00
Non si è proceduto a contrarre nessun impegno.....		
rilevando minori spese per	€	200.000,00

2.9. Servizio 1 - Urbanistica e gestione del Territorio

Gli stanziamenti di previsione del servizio ammontavano a	€	140.000,00		
Sono stati assunti impegni di competenza per	€	70.074,31	pari al	50,05%
rilevando minori spese per	€	69.925,69		
Sugli impegni si sono realizzati pagamenti per	€	74,31	pari al	0,11%
Si evidenzia un totale di residui passivi per	€	70.000,00	pari al	99,89%

2.9. Servizio 6 - Parchi e servizi per la tutela ambientale del verde, altri servizi relativi al Territorio e all'Ambiente

Gli stanziamenti di previsione del servizio ammontavano a	€	20.000,00		
Non si è proceduto a perfezionare nessun impegno				
rilevando minori spese per	€	20.000,00		

Funzione 9 - Funzioni riguardanti la gestione del Territorio e dell'Ambiente

Gli stanziamenti di previsione sono stati definitivamente assestati in	€	160.000,00		
Sono stati assunti impegni di competenza per	€	70.074,31	pari al	43,80%
rilevando minori spese per	€	89.925,69		
Sugli impegni si sono realizzati pagamenti per	€	74,31	pari al	0,11%
I residui passivi da riportare ammontano a	€	70.000,00	pari al	99,89%

2.10. Servizio 4 - Assistenza, beneficenza pubblica e servizi diversi alla persona

Gli stanziamenti di previsione del servizio ammontavano a	€	70.000,00		
Non si è proceduto a perfezionare nessun impegno				
rilevando minori spese per	€	70.000,00		

2.10. Servizio 5 - Servizio necroscopico e cimiteriale

Gli stanziamenti di previsione del servizio ammontavano a	€	350.000,00		
Non si è proceduto a perfezionare nessun impegno				
rilevando minori spese per	€	350.000,00		

Funzione 10 - Funzioni nel settore Sociale

Gli stanziamenti di previsione sono stati definitivamente assestati in	€	420.000,00		
Non si è proceduto a contrarre nessun impegno.....				
rilevando minori spese per	€	420.000,00		

Titolo 2 - Spese in Conto capitale

Complessivamente i valori relativi al titolo si compendiano nel seguente riepilogo:

Gli stanziamenti di previsione sono stati determinati in	€	1.825.000,00		
Sono state impegnate spese di competenza per	€	118.074,31	pari al	6,47%
rilevando minori spese per	€	1.706.925,69		
Sugli impegni si sono realizzati pagamenti per	€	74,31	pari al	0,06%
I residui passivi da riportare ammontano a	€	118.000,00	pari al	99,94%

Titolo 3 - Spese per rimborso di prestiti

3.1. Servizio 3 - Gestione economica, finanziaria, provveditorato e controllo di gestione

Gli stanziamenti di previsione del servizio ammontavano a	€	372.423,00		
Sono stati assunti impegni di competenza per	€	272.421,72	pari al	73,15%
rilevando minori spese per	€	100.001,28		
Sugli impegni si sono realizzati pagamenti per	€	272.421,72	pari al	100,00%
Non vi sono residui passivi da riportare.....	€	0,00	pari al	0,00%

Funzione 1 - Funzioni generali di amministrazione, di gestione e di controllo

Gli stanziamenti di previsione sono stati definitivamente assestati in	€	372.423,00		
Sono stati assunti impegni di competenza per	€	272.421,72	pari al	73,15%
rilevando minori spese per	€	100.001,28		
Sugli impegni si sono realizzati pagamenti per	€	272.421,72	pari al	100,00%
Non vi sono residui passivi da riportare.....	€	0,00	pari al	0,00%

Titolo 3 - Spese per rimborso di prestiti

Complessivamente i valori relativi al titolo si compendiano nel seguente riepilogo:

Gli stanziamenti di previsione sono stati determinati in	€	372.423,00		
Sono state impegnate spese di competenza per	€	272.421,72	pari al	73,15%
rilevando minori spese per	€	100.001,28		
Sugli impegni si sono realizzati pagamenti per	€	272.421,72	pari al	100,00%
Non vi sono residui passivi da riportare.....	€	0,00	pari al	0,00%

Riepilogo complessivo delle Spese

Complessivamente i valori relativi alle Spese si compendiano nel seguente riepilogo:

Gli stanziamenti di previsione sono stati determinati in	€	9.696.883,50		
Sono state impegnate spese di competenza per	€	7.738.157,15	pari al	79,80%
rilevando minori spese per	€	1.958.726,35		
Sugli impegni si sono realizzati pagamenti per	€	5.941.349,95	pari al	76,78%
I residui passivi da riportare nei futuri esercizi ammontano a	€	1.796.807,20	pari al	23,22%

Comune di Nave

Conto del bilancio 2011

Conto del bilancio 2011 - Comune di Nave

Descrizione	Riscossioni	Residui da riportare	Accertamenti	Maggiori/Minori Entrate
TITOLO 1 - ENTRATE TRIBUTARIE				
Rs	1.613.065,47	194.147,36	1.613.111,47	46,00
Cp	5.059.623,50	1.043.086,25	4.967.233,92	-92.389,58
T	6.672.688,97	1.237.233,61	6.580.345,39	
TITOLO 2 - ENTRATE DERIVANTI DA CONTRIBUTI E TRASFERIMENTI CORRENTI DELLO STATO, DELLA REGIONE E DI ALTRI ENTI DEL SETTORE PUBBLICO ANCHE IN RAPPORTO ALL'ESERCIZIO DI FUNZIONI DELEGATE DALLA REGIONE				
Rs	71.123,38	0,00	66.816,18	-4.307,20
Cp	215.302,00	58.533,71	242.742,59	27.440,59
T	286.425,38	58.533,71	309.558,77	
TITOLO 3 - ENTRATE EXTRATRIBUTARIE				
Rs	1.594.364,51	428.188,78	1.579.856,39	-14.508,12
Cp	2.384.930,00	954.211,81	2.359.187,13	-25.742,87
T	3.979.294,51	1.382.400,59	3.939.043,52	
TITOLO 4 - ENTRATE DERIVANTI DA ALIENAZIONI, DA TRASFERIMENTI DI CAPITALE E DA RISCOSSIONI DI CREDITI				
Rs	4.288.379,38	4.071.723,51	4.287.856,58	-522,80
Cp	1.036.524,00	592,27	408.791,79	-627.732,21
T	5.324.903,38	4.072.315,78	4.696.648,37	
TITOLO 5 - ENTRATE DERIVANTI DA ACCENSIONI DI PRESTITI				
Rs	2.715,06	2.715,06	2.715,06	0,00
Cp	680.000,00	0,00	0,00	-680.000,00
T	682.715,06	2.715,06	2.715,06	
TITOLO 6 - ENTRATE DA SERVIZI PER CONTO DI TERZI				
Rs	86.147,10	38.329,09	86.139,64	-7,46
Cp	2.535.000,00	370.579,54	1.274.461,25	-1.260.538,75
T	2.621.147,10	408.908,63	1.360.600,89	
AVANZO DI AMMINISTRAZIONE				
Rs	0,00	0,00	0,00	0,00
Cp	320.504,00	0,00	0,00	-320.504,00
T	0,00	0,00	0,00	
FONDO DI CASSA				
Rs	0,00	0,00	0,00	0,00
Cp	0,00	0,00	0,00	0,00
T	1.682.270,00	0,00	0,00	
TOTALE ENTRATE				
Rs	7.656.794,90	4.735.103,80	7.636.495,32	-19.299,58
Cp	12.231.883,50	2.427.003,58	9.252.416,68	-2.979.466,82
T	21.249.444,40	7.162.107,38	16.888.912,00	

Descrizione	Stanziamenti definitivi di Bilancio		Pagamenti		Residui da riportare		Impegni		Minori Spese	
TITOLO 1 - SPESE CORRENTI										
Rs	2.573.743,57	1.936.526,73	421.494,69	2.358.021,42						-215.722,15
Cp	7.499.460,50	5.668.853,92	1.678.807,20	7.347.661,12						-151.799,38
T	10.073.204,07	7.605.380,65	2.100.301,89	9.705.682,54						
TITOLO 2 - SPESE IN CONTO CAPITALE										
Rs	5.811.038,97	390.570,71	4.888.574,98	5.279.145,69						-531.893,28
Cp	1.825.000,00	74,31	118.000,00	118.074,31						-1.706.925,69
T	7.636.038,97	390.645,02	5.006.574,98	5.397.220,00						
TITOLO 3 - SPESE PER RIMBORSO DI PRESTITI										
Rs	0,00	0,00	0,00	0,00						0,00
Cp	372.423,00	272.421,72	0,00	272.421,72						-100.001,28
T	372.423,00	272.421,72	0,00	272.421,72						
TITOLO 4 - SPESE PER SERVIZI PER CONTO TERZI										
Rs	144.702,05	98.261,06	46.423,58	144.684,64						-17,41
Cp	2.535.000,00	1.024.523,16	249.938,09	1.274.461,25						-1.260.538,75
T	2.679.702,05	1.122.784,22	296.361,67	1.419.145,89						
TOTALE SPESE										
Rs	8.529.484,59	2.425.358,50	5.356.493,25	7.781.851,75						-747.632,84
Cp	12.231.883,50	6.965.873,11	2.046.745,29	9.012.618,40						-3.219.265,10
T	20.761.368,09	9.391.231,61	7.403.238,54	16.794.470,15						

Codice	Descrizione	Stanziamenti definitivi di Bilancio	Riscossioni	Determinazioni del Consiglio Residui da riportare	Accertamenti	Maggiori/Minori Entrate
ENTRATE						
AVANZO DI AMMINISTRAZIONE						
	Rs	0,00	0,00	0,00	0,00	0,00
	Cp	320.504,00	0,00	0,00	0,00	-320.504,00
	T	0,00	0,00	0,00	0,00	
FONDO DI CASSA AL 1° GENNAIO						
	Rs	0,00	0,00	0,00	0,00	0,00
	Cp	0,00	0,00	0,00	0,00	0,00
	T	1.682.270,00	0,00	0,00	0,00	
TITOLO 1 - ENTRATE TRIBUTARIE						
Categoria 1 - Imposte						
1011001 COMPARTICIPAZIONE IVA						
	Rs	0,00	0,00	0,00	0,00	0,00
	Cp	713.321,00	713.321,36	0,00	713.321,36	0,36
	T	713.321,00	713.321,36	0,00	713.321,36	
1011002 ADDIZIONALE COMUNALE DELL'I.R.P.E.F.						
	Rs	497.234,60	497.234,60	0,00	497.234,60	0,00
	Cp	650.000,00	302.661,20	327.338,80	630.000,00	-20.000,00
	T	1.147.234,60	799.895,80	327.338,80	1.127.234,60	
1011006 IMPOSTA COMUNALE SULLA PUBBLICITÀ						
	Rs	44.972,11	44.972,11	0,00	44.972,11	0,00
	Cp	42.254,00	22.929,76	18.511,23	41.440,99	-813,01
	T	87.226,11	67.901,87	18.511,23	86.413,10	
1011008 ADDIZIONALE ENEL						
	Rs	0,00	0,00	0,00	0,00	0,00
	Cp	138.332,00	136.587,71	0,00	136.587,71	-1.744,29
	T	138.332,00	136.587,71	0,00	136.587,71	
1011009 I.C.I.						
	Rs	67.520,24	67.566,24	0,00	67.566,24	46,00
	Cp	1.111.760,60	1.057.181,16	14.556,69	1.071.737,85	-40.022,75
	T	1.179.280,84	1.124.747,40	14.556,69	1.139.304,09	

Codice	Descrizione	Stanziam. definitivi di Bilancio		Determinazioni del Consiglio		Maggiori/Minori Entrate	
		Riscossioni	Residui da riportare	Accertamenti			
1011016	CINQUE PER MILLE IRE (EX ART. 1, C. 337, L. 266/2005)	Rs 0,00	0,00	0,00	0,00	0,00	0,00
		Cp 1.978,90	1.978,90	0,00	1.978,90	0,00	0,00
		T 1.978,90	1.978,90	0,00	1.978,90		
CATEGORIA 1 - IMPOSTE							
		Rs 609.726,95	609.772,95	0,00	609.772,95		46,00
		Cp 2.657.646,50	2.234.660,09	360.406,72	2.595.066,81		-62.579,69
		T 3.267.373,45	2.844.433,04	360.406,72	3.204.839,76		

Categoria 2 - Tasse

1021022	TASSA OCCUPAZIONE SPAZI ED AREE PUBBLICHE	Rs 5.773,75	5.773,75	0,00	5.773,75		0,00
		Cp 35.264,00	36.330,27	0,00	36.330,27		1.066,27
		T 41.037,75	42.104,02	0,00	42.104,02		
1021024	TASSA PER L'AMMISSIONE A CONCORSI PER POSTI DI RUOLO	Rs 0,00	0,00	0,00	0,00		0,00
		Cp 245,00	244,68	0,00	244,68		-0,32
		T 245,00	244,68	0,00	244,68		
1021025	TASSA PER LO SMALTIMENTO RIFIUTI SOLIDI URBANI	Rs 990.858,62	796.711,26	194.147,36	990.858,62		0,00
		Cp 1.412.296,00	700.338,37	679.323,47	1.379.661,84		-32.634,16
		T 2.403.154,62	1.497.049,63	873.470,83	2.370.520,46		
CATEGORIA 2 - TASSE							
		Rs 996.632,37	802.485,01	194.147,36	996.632,37		0,00
		Cp 1.447.805,00	736.913,32	679.323,47	1.416.236,79		-31.568,21
		T 2.444.437,37	1.539.398,33	873.470,83	2.412.869,16		

Categoria 3 - Tributi speciali ed altre Entrate tributarie proprie

Codice	Descrizione	Determinazioni del Consiglio				Maggiori/Minori Entrate
		Stanziam. definitivi di Bilancio	Riscossioni	Residui da riportare	Accertamenti	
1031005	FONDO SPERIMENTALE DI RIEQUILIBRIO	Rs	0,00	0,00	0,00	0,00
		Cp	946.847,00	949.565,47	0,00	949.565,47
		T	946.847,00	949.565,47	0,00	949.565,47
1031041	DIRITTI SULLE PUBBLICHE AFFISSIONI	Rs	6.706,15	6.706,15	0,00	6.706,15
		Cp	7.325,00	3.008,79	3.356,06	6.364,85
		T	14.031,15	9.714,94	3.356,06	13.071,00
CATEGORIA 3 - TRIBUTI SPECIALI ED ALTRE ENTRATE TRIBUTARIE PROPRIE						
		Rs	6.706,15	6.706,15	0,00	6.706,15
		Cp	954.172,00	952.574,26	3.356,06	955.930,32
		T	960.878,15	959.280,41	3.356,06	962.636,47
CATEGORIA 1 - IMPOSTE						
		Rs	609.726,95	609.772,95	0,00	609.772,95
		Cp	2.657.646,50	2.234.660,09	360.406,72	2.595.066,81
		Cs	3.267.373,45	2.844.433,04		
		T			360.406,72	3.204.839,76
CATEGORIA 2 - TASSE						
		Rs	996.632,37	802.485,01	194.147,36	996.632,37
		Cp	1.447.805,00	736.913,32	679.323,47	1.416.236,79
		Cs	2.444.437,37	1.539.398,33		
		T			873.470,83	2.412.869,16
CATEGORIA 3 - TRIBUTI SPECIALI ED ALTRE ENTRATE TRIBUTARIE PROPRIE						
		Rs	6.706,15	6.706,15	0,00	6.706,15
		Cp	954.172,00	952.574,26	3.356,06	955.930,32
		Cs	960.878,15	959.280,41		
		T			3.356,06	962.636,47
TITOLO 1 - ENTRATE TRIBUTARIE						
		Rs	1.613.065,47	1.418.964,11	194.147,36	1.613.111,47
		Cp	5.059.623,50	3.924.147,67	1.043.086,25	4.967.233,92
		T	6.672.688,97	5.343.111,78	1.237.233,61	6.580.345,39

Codice	Descrizione	Stanziam. definitivi di Bilancio	Riscossioni	Residui da riportare	Accertamenti	Maggiori/Minori Entrate
--------	-------------	-------------------------------------	-------------	----------------------	--------------	----------------------------

Titolo 2 - Entrate derivanti da contributi e trasferimenti correnti dello Stato, della Regione e di altri enti del settore pubblico anche in rapporto all'esercizio di funzioni delegate dalla Regione

Categoria 1 - Contributi e trasferimenti correnti dallo Stato

2012003	TRASFERIMENTI CORRENTI DALLO STATO	Rs 69.987,17	65.679,97	0,00	65.679,97	-4.307,20
		Cp 94.843,00	126.725,31	0,00	126.725,31	31.882,31
		T 164.830,17	192.405,28	0,00	192.405,28	

CATEGORIA 1 - CONTRIBUTI E TRASFERIMENTI CORRENTI DALLO STATO

		Rs 69.987,17	65.679,97	0,00	65.679,97	-4.307,20
		Cp 94.843,00	126.725,31	0,00	126.725,31	31.882,31
		T 164.830,17	192.405,28	0,00	192.405,28	

Categoria 2 - Contributi e trasferimenti correnti dalla Regione

2022023	CONTRIBUTO REGIONALE PER PREVENZIONE RISCHIO SISMICO	Rs 0,00	0,00	0,00	0,00	0,00
		Cp 12.000,00	0,00	12.000,00	12.000,00	0,00
		T 12.000,00	0,00	12.000,00	12.000,00	

**2022065 CONTRIBUTO DELLA REGIONE PER RIORDINO RETE
FOGNARIA**

		Rs 0,00	0,00	0,00	0,00	0,00
		Cp 6.197,00	6.197,48	0,00	6.197,48	0,48
		T 6.197,00	6.197,48	0,00	6.197,48	

**2022301 CONTRIBUTO REGIONE LOMBARDIA PER LAVORI DI SOMMA
URGENZA A SEGUITO EVENTI CALAMITOSI**

		Rs 0,00	0,00	0,00	0,00	0,00
		Cp 24.895,00	24.895,02	0,00	24.895,02	0,02
		T 24.895,00	24.895,02	0,00	24.895,02	

**CATEGORIA 2 - CONTRIBUTI E TRASFERIMENTI CORRENTI DALLA
REGIONE**

		Rs 0,00	0,00	0,00	0,00	0,00
		Cp 43.092,00	31.092,50	12.000,00	43.092,50	0,50
		T 43.092,00	31.092,50	12.000,00	43.092,50	

Codice	Descrizione	Stanziam. definitivi di Bilancio		Determinazioni del Consiglio		Maggiori/Minori Entrate	
		Riscossioni	Residui da riportare	Accertamenti			
Categoria 3 - Contributi e trasferimenti dalla Regione per funzioni delegate							
2032041	CONTRIBUTO REGIONALE PER CRED	Rs	0,00	0,00	0,00	0,00	0,00
		Cp	479,00	479,00	479,00	479,00	0,00
		T	479,00	0,00	479,00	479,00	0,00
2032063	CONTRIBUTO REGIONALE PER AFFIDO MINORI	Rs	0,00	0,00	0,00	0,00	0,00
		Cp	8.128,00	0,00	7.821,09	7.821,09	-306,91
		T	8.128,00	0,00	7.821,09	7.821,09	0,00
2032092	CONTRIBUTO REGIONALE PER TRASFERIMENTI A PRIVATI	Rs	0,00	0,00	0,00	0,00	0,00
		Cp	12.395,00	11.920,83	0,00	11.920,83	-474,17
		T	12.395,00	11.920,83	0,00	11.920,83	0,00
CATEGORIA 3 - CONTRIBUTI E TRASFERIMENTI DALLA REGIONE PER FUNZIONI DELEGATE							
		Rs	0,00	0,00	0,00	0,00	0,00
		Cp	21.002,00	11.920,83	8.300,09	20.220,92	-781,08
		T	21.002,00	11.920,83	8.300,09	20.220,92	0,00
Categoria 5 - Contributi e trasferimenti correnti da altri enti del settore pubblico							
2052071	CONTRIBUTO DELLA PROVINCIA PER INSERIMENTO SCOLASTICO DISABILI	Rs	0,00	0,00	0,00	0,00	0,00
		Cp	14.470,00	14.470,24	0,00	14.470,24	0,24
		T	14.470,00	14.470,24	0,00	14.470,24	0,24
2052074	CONTRIBUTO COMUNE DI CAINO PER GESTIONE EDIFICI SCOLASTICI	Rs	1.136,21	1.136,21	0,00	1.136,21	0,00
		Cp	3.169,00	0,00	3.169,00	3.169,00	0,00
		T	4.305,21	1.136,21	3.169,00	4.305,21	0,00
2052084	CONTRIBUTO COMUNITÀ MONTANA L.R.44.82 INTERVENTI DI TUTELA DEL PATRIMONIO ALPINISTICO	Rs	0,00	0,00	0,00	0,00	0,00
		Cp	517,00	0,00	0,00	0,00	-517,00
		T	517,00	0,00	0,00	0,00	0,00

Titolo 2 - Entrate derivanti da contributi e trasferimenti correnti dello Stato, della Regione e di altri enti del settore pubblico anche in rapporto all'esercizio di funzioni delegate dalla Regione
 Categoria 5 - Contributi e trasferimenti correnti da altri enti del settore pubblico

Codice	Descrizione	Stanzamenti definitivi di Bilancio		Riscossioni		Determinazioni del Consiglio		Residui da riportare		Accertamenti		Maggiori/Minori Entrate		
		Rs	Cp	T	Rs	Cp	T	Rs	Cp	T	Rs	Cp	T	
2052095	CONTRIBUTI DA COMUNITÀ MONTANA PER GESTIONE SERVIZIO A.D.M.	0,00	4.862,00	0,00	0,00	0,00	0,00	0,00	5.064,62	0,00	0,00	5.064,62	0,00	202,62
			4.862,00	0,00			5.064,62		5.064,62			5.064,62		
2052096	TRASFERIMENTO DALLA COMUNITÀ MONTANA PER INTERVENTI NEL SETTORE SOCIALE	0,00	3.347,00	0,00	0,00	0,00	0,00	0,00	0,00	0,00	0,00	0,00	0,00	-3.347,00
			3.347,00	0,00			0,00		0,00			0,00		
2052203	CONTRIBUTI DALLA COMUNITÀ MONTANA DI VALLE TROMPIA PER INTERVENTI NEL CAMPO DELLA PROTEZIONE CIVILE	0,00	30.000,00	0,00	0,00	0,00	0,00	0,00	30.000,00	0,00	0,00	30.000,00	0,00	0,00
			30.000,00	0,00			30.000,00		30.000,00			30.000,00		
	CATEGORIA 5 - CONTRIBUTI E TRASFERIMENTI CORRENTI DA ALTRI ENTI DEL SETTORE PUBBLICO													
		1.136,21	56.365,00	15.606,45	1.136,21	14.470,24	38.233,62	1.136,21	52.703,86	1.136,21	52.703,86	53.840,07	1.136,21	-3.661,14
		57.501,21												

TITOLO 2 - Entrate derivanti da contributi e trasferimenti correnti dello Stato, della Regione e di altri enti del settore pubblico anche in rapporto all'esercizio di funzioni delegate dalla Regione
 Categoria 5 - Contributi e trasferimenti correnti da altri enti del settore pubblico

Codice	Descrizione	Stanziam. definitivi di Bilancio		Determinazioni del Consiglio		Maggiori/Minori Entrate	
		Riscossioni	Residui da riportare	Accertamenti			
CATEGORIA 1 - CONTRIBUTI E TRASFERIMENTI CORRENTI DALLLO STATO							
Rs		69.987,17	65.679,97	0,00	65.679,97	-4.307,20	
Cp		94.843,00	126.725,31	0,00	126.725,31	31.882,31	
Cs		164.830,17	192.405,28				
T				0,00	192.405,28		
CATEGORIA 2 - CONTRIBUTI E TRASFERIMENTI CORRENTI DALLA REGIONE							
Rs		0,00	0,00	0,00	0,00	0,00	
Cp		43.092,00	31.092,50	12.000,00	43.092,50	0,50	
Cs		43.092,00	31.092,50				
T				12.000,00	43.092,50		
CATEGORIA 3 - CONTRIBUTI E TRASFERIMENTI DALLA REGIONE PER FUNZIONI DELEGATE							
Rs		0,00	0,00	0,00	0,00	0,00	
Cp		21.002,00	11.920,83	8.300,09	20.220,92	-781,08	
Cs		21.002,00	11.920,83				
T				8.300,09	20.220,92		
CATEGORIA 5 - CONTRIBUTI E TRASFERIMENTI CORRENTI DA ALTRI ENTI DEL SETTORE PUBBLICO							
Rs		1.136,21	1.136,21	0,00	1.136,21	0,00	
Cp		56.365,00	14.470,24	38.233,62	52.703,86	-3.661,14	
Cs		57.501,21	15.606,45				
T				38.233,62	53.840,07		
TITOLO 2 - ENTRATE DERIVANTI DA CONTRIBUTI E TRASFERIMENTI CORRENTI DELLO STATO, DELLA REGIONE E DI ALTRI ENTI DEL SETTORE PUBBLICO ANCHE IN RAPPORTO ALL'ESERCIZIO DI FUNZIONI DELEGATE DALLA REGIONE							

TITOLO 3 - Entrate extratributarie

Categoria 1 - Proventi dei servizi pubblici

3013001	DIRITTI DI SEGRETERIA	Rs	36,70	293,06	0,00	293,06	256,36
		Cp	43.430,00	29.289,58	353,10	29.642,68	-13.787,32
		T	43.466,70	29.582,64	353,10	29.935,74	

Codice	Descrizione	Stanziam. definitivi di Bilancio		Determinazioni del Consiglio		Maggiori/Minori Entrate	
		Riscossioni	Residui da riportare	Accertamenti			
3013002	PROVENTI PER LA GESTIONE CARTOGRAFIA, CAPITOLATI D'APPALTO E STRUMENTI URBANISTICI E STAMPATI DIVERSI	Rs	0,00	0,00	0,00	0,00	0,00
		Cp	550,00	0,00	0,00	0,00	-550,00
		T	550,00	0,00	0,00	0,00	
3013004	DIRITTI RILASCIO CARTE D'IDENTITÀ	Rs	0,00	0,00	0,00	0,00	0,00
		Cp	3.500,00	7.136,52	1.423,92	8.560,44	5.060,44
		T	3.500,00	7.136,52	1.423,92	8.560,44	
3013006	DIRITTI SUGLI ATTI DEL GIUDICE CONCILIATORE E DIRITTI DI NOTIFICA	Rs	0,00	0,00	0,00	0,00	0,00
		Cp	928,00	313,77	0,00	313,77	-614,23
		T	928,00	313,77	0,00	313,77	
3013008	SANZIONI AMMINISTRATIVE PER VIOLAZIONE REGOLAMENTI COMUNALI, ORDINANZE ECC.	Rs	0,00	0,00	0,00	0,00	0,00
		Cp	800,00	488,65	11,00	499,65	-300,35
		T	800,00	488,65	11,00	499,65	
3013009	SANZIONI AMMINISTRATIVE PER VIOLAZIONE NUOVO CODICE STRADALE	Rs	35.076,83	98,55	34.978,28	35.076,83	0,00
		Cp	45.874,00	3.861,63	22.431,74	26.293,37	-19.580,63
		T	80.950,83	3.960,18	57.410,02	61.370,20	
3013011	PROVENTI DELL'ILLUMINAZIONE VOTIVA (SERVIZIO RILEVANTE AI FINI IVA)	Rs	22.168,44	19.982,61	2.185,83	22.168,44	0,00
		Cp	21.600,00	0,00	20.639,34	20.639,34	-960,66
		T	43.768,44	19.982,61	22.825,17	42.807,78	
3013012	PROVENTI SERVIZI CIMITERIALI	Rs	0,00	0,00	0,00	0,00	0,00
		Cp	9.000,00	5.100,00	0,00	5.100,00	-3.900,00
		T	9.000,00	5.100,00	0,00	5.100,00	
3013013	REFEZIONE SCOLASTICA: SCUOLE ELEMENTARI E SCUOLE MATERNE	Rs	38.455,33	33.351,21	0,00	33.351,21	-5.104,12
		Cp	215.000,00	183.604,34	41.619,81	225.224,15	10.224,15
		T	253.455,33	216.955,55	41.619,81	258.575,36	

Codice	Descrizione	Stanziamenti definitivi di Bilancio		Riscossioni	Determinazioni del Consiglio		Maggiori/Minori Entrate
		Rs	Cp		Residui da riportare	Accertamenti	
3013014	PROVENTI PER SERVIZI SCOLASTICI - TRASPORTO ALUNNI (SERVIZIO RILEVANTE AI FINI IVA)	Rs	3.737,43	1.784,97	0,00	1.784,97	-1.952,46
		Cp	18.035,00	13.866,87	3.803,72	17.670,59	-364,41
		T	21.772,43	15.651,84	3.803,72	19.455,56	
3013015	PROVENTI SERVIZI CENSIMENTI GENERALI POPOLAZIONE, ATTIVITÀ PRODUTTIVE, AGRICOLTURA E STATISTICHE DISPOSTI DA ISTAT	Rs	0,00	0,00	0,00	0,00	0,00
		Cp	50.000,00	15.831,76	34.168,24	50.000,00	0,00
		T	50.000,00	15.831,76	34.168,24	50.000,00	
3013016	PROVENTI PER I SERVIZI PER L'INFANZIA (SERVIZIO RILEVANTE AI FINI IVA)	Rs	611,40	171,71	368,81	540,52	-70,88
		Cp	7.742,00	7.019,55	722,13	7.741,68	-0,32
		T	8.353,40	7.191,26	1.090,94	8.282,20	
3013018	PROVENTI DI SERVIZI SOCIALI DIVERSI (SERVIZIO RILEVANTE AI FINI IVA)	Rs	71,98	71,98	0,00	71,98	0,00
		Cp	2.000,00	1.670,67	554,75	2.225,42	225,42
		T	2.071,98	1.742,65	554,75	2.297,40	
3013020	PROVENTI DI CENTRI SPORTIVI (SERVIZIO RILEVANTE AI FINI IVA)	Rs	0,00	0,00	0,00	0,00	0,00
		Cp	34.560,00	24.295,01	10.802,96	35.097,97	537,97
		T	34.560,00	24.295,01	10.802,96	35.097,97	
3013021	PROVENTI SERVIZI SOCIALI - ASSISTENZA DOMICILIARE ANZIANI (SERVIZIO RILEVANTE AI FINI IVA)	Rs	1.182,27	949,68	232,59	1.182,27	0,00
		Cp	3.500,00	2.475,32	1.803,51	4.278,83	778,83
		T	4.682,27	3.425,00	2.036,10	5.461,10	
3013024	PROVENTI SERVIZIO MENSA PER DIPENDENTI COMUNALI (SERVIZIO RILEVANTE AI FINI IVA)	Rs	502,36	502,36	0,00	502,36	0,00
		Cp	7.015,00	4.928,90	0,00	4.928,90	-2.086,10
		T	7.517,36	5.431,26	0,00	5.431,26	
3013036	PROVENTI DI SERVIZI COMUNALI DIVERSI SERVIZI A TERZI DIETRO CORRISPETTIVO (RILEVANTE AI FINI IVA)	Rs	3.136,26	37,50	3.098,76	3.136,26	0,00
		Cp	11.446,00	1.206,61	2.741,25	3.947,86	-7.498,14
		T	14.582,26	1.244,11	5.840,01	7.084,12	

Codice	Descrizione	Stanziam. definitivi di Bilancio		Determinazioni del Consiglio		Maggiori/Minori Entrate	
		Riscossioni	Residui da riportare	Accertamenti			
CATEGORIA 1 - PROVENTI DEI SERVIZI PUBBLICI							
		Rs	104.979,00	57.243,63	40.864,27	98.107,90	-6.871,10
		Cp	474.980,00	301.089,18	141.075,47	442.164,65	-32.815,35
		T	579.959,00	358.332,81	181.939,74	540.272,55	
Categoria 2 - Proventi dei beni dell'Ente							
3023050	CONCESSIONE CAPANNI DI CACCIA	Rs	0,00	0,00	0,00	0,00	0,00
		Cp	7.397,00	6.646,50	475,75	7.122,25	-274,75
		T	7.397,00	6.646,50	475,75	7.122,25	
3023054	FITTI REALI DIVERSI	Rs	0,00	0,00	0,00	0,00	0,00
		Cp	945,00	790,00	0,00	790,00	-155,00
		T	945,00	790,00	0,00	790,00	
3023063	FITTI DI FABBRICATI - CONCESSIONI LOCULI E TOMBE DI FAMIGLIA	Rs	5.397,79	5.291,01	86,60	5.377,61	-20,18
		Cp	182.285,00	158.336,82	13.895,31	172.232,13	-10.052,87
		T	187.682,79	163.627,83	13.981,91	177.609,74	
3023283	CANONE ANNUO PER AFFIDAMENTO IN GESTIONE FARMACIA COMUNALE E CANONE ANNUO AFITTO LOCALI PER SVOLGIMENTO ATTIVITÀ (SERVIZIO RILEVANTE AI FINI IVA)	Rs	327.551,36	217.963,07	109.588,29	327.551,36	0,00
		Cp	120.000,00	0,00	120.519,40	120.519,40	519,40
		T	447.551,36	217.963,07	230.107,69	448.070,76	
3023286	CANONE UNA TANTUM AFFIDAMENTO FARMACIA COMUNALE	Rs	0,00	0,00	0,00	0,00	0,00
		Cp	370.000,00	185.000,00	185.000,00	370.000,00	0,00
		T	370.000,00	185.000,00	185.000,00	370.000,00	
		Rs	332.949,15	223.254,08	109.674,89	332.928,97	-20,18
		Cp	680.627,00	350.773,32	319.890,46	670.663,76	-9.963,22
		T	1.013.576,15	574.027,40	429.565,35	1.003.592,75	

Codice	Descrizione	Stanziamanti definitivi di Bilancio		Determinazioni del Consiglio		Maggiori/Minori Entrate	
		Riscossioni	Residui da riportare	Accertamenti			

Categoria 3 - Interessi su anticipazioni e crediti

3033087	INTERESSI ATTIVI DIVERSI	Rs	1.098,10	1.098,10	0,00	1.098,10	0,00
		Cp	1.000,00	906,80	0,00	906,80	-93,20
		T	2.098,10	2.004,90	0,00	2.004,90	
3033091	INTERESSI ATTIVI SULLE GIACENZE PRESSO LA TESORERIA PROVINCIALE DELLO STATO	Rs	0,00	0,00	0,00	0,00	0,00
		Cp	2.500,00	1.215,46	504,55	1.720,01	-779,99
		T	2.500,00	1.215,46	504,55	1.720,01	

CATEGORIA 3 - INTERESSI SU ANTICIPAZIONI E CREDITI

Rs	1.098,10	1.098,10	0,00	1.098,10	0,00
Cp	3.500,00	2.122,26	504,55	2.626,81	-873,19
T	4.598,10	3.220,36	504,55	3.724,91	

Categoria 4 - Utili netti delle aziende speciali e partecipate, dividendi di società

3043284	UTILI NETTI AZIENDE PARTECIPATE	Rs	0,00	0,00	0,00	0,00	
		Cp	33.725,00	13.724,69	20.000,00	33.724,69	-0,31
		T	33.725,00	13.724,69	20.000,00	33.724,69	

CATEGORIA 4 - UTILI NETTI DELLE AZIENDE SPECIALI E PARTECIPATE, DIVIDENDI DI SOCIETÀ

Rs	0,00	0,00	0,00	0,00	0,00
Cp	33.725,00	13.724,69	20.000,00	33.724,69	-0,31
T	33.725,00	13.724,69	20.000,00	33.724,69	

Categoria 5 - Proventi diversi

3053022	INTROITI PER ATTIVITÀ DI SPETTACOLO ORGANIZZATE DALL'ENTE (RILEVANTE AI FINI IVA)	Rs	0,00	0,00	0,00	0,00	
		Cp	2.100,00	2.100,05	0,00	2.100,05	0,05
		T	2.100,00	2.100,05	0,00	2.100,05	

Codice	Descrizione	Stanziamenti definitivi di Bilancio		Determinazioni del Consiglio		Maggiori/Minori Entrate	
		Riscossioni	Residui da riportare	Accertamenti			
3053023	INTROITI PER PARTECIPAZIONE A MANIFESTAZIONI CULTURALI ORGANIZZATE DA TERZI	Rs	0,00	0,00	0,00	0,00	0,00
		Cp	5.844,00	5.844,00	5.844,00	5.844,00	0,00
		T	5.844,00	5.844,00	5.844,00	5.844,00	0,00
3053044	PROVENTI PER LA PUBBLICITÀ E SPONSORIZZAZIONI A FAVORE DI TERZI DIETRO CORRISPETTIVO	Rs	1.060,00	530,00	0,00	530,00	-530,00
		Cp	11.045,00	5.155,00	5.580,00	10.735,00	-310,00
		T	12.105,00	5.685,00	5.580,00	11.265,00	
3053069	RIMBORSI RISCOSSI DALLO STATO	Rs	54.129,38	47.711,54	0,00	47.711,54	-6.417,84
		Cp	0,00	0,00	0,00	0,00	0,00
		T	54.129,38	47.711,54	0,00	47.711,54	
3053137	RECUPERO SPESE DI RISCALDAMENTO, ACQUA POTABILE, ILLUMINAZIONE, PULIZIA, ECC. DA PARTE DI AFFITTUARI/ UTENTI DI LOCALI IN STABILI COMUNALI	Rs	0,00	0,00	0,00	0,00	0,00
		Cp	2.745,01	2.745,01	0,00	2.745,01	0,01
		T	2.745,01	2.745,01	0,00	2.745,01	
3053138	INTROITI E RIMBORSI DIVERSI	Rs	1.096.449,38	818.130,76	277.649,62	1.095.780,38	-669,00
		Cp	1.151.005,00	709.907,26	464.403,83	1.174.311,09	23.306,09
		T	2.247.454,38	1.528.038,02	742.053,45	2.270.091,47	
3053145	CONCORSO NELLE SPESE PER IL SERVIZIO AFFIDO FAMILIARE MINORI, SERV. RICOVERO MINORI/MAGG. E PORTATORI DI HANDICAPS E DI MINORI DISADATTATI	Rs	1.554,50	1.554,50	0,00	1.554,50	0,00
		Cp	5.216,00	3.260,17	612,50	3.872,67	-1.343,33
		T	6.770,50	4.814,67	612,50	5.427,17	
3053148	CONCORSO SPESA RATA MUTUI IN AMMORTAMENTO DA PARTE DI ENTI ED ASSOCIAZIONI VARIE	Rs	2.145,00	2.145,00	0,00	2.145,00	0,00
		Cp	2.145,00	0,00	2.145,00	2.145,00	0,00
		T	4.290,00	2.145,00	2.145,00	4.290,00	
3053191	RICONOSCIMENTO QUANTITATIVO GRATUITO ACQUA POTABILE DA A2A (SERVIZIO RILEVANTE IVA)	Rs	0,00	0,00	0,00	0,00	0,00
		Cp	11.998,00	8.254,38	0,00	8.254,38	-3.743,62
		T	11.998,00	8.254,38	0,00	8.254,38	

Codice	Descrizione	Stanzamenti definitivi di Bilancio		Determinazioni del Consiglio		Maggiori/Minori Entrate
		Riscossioni	Residui da riportare	Accertamenti		
Rs		1.155.338,26	870.071,80	277.649,62	1.147.721,42	-7.616,84
Cp		1.192.098,00	737.265,87	472.741,33	1.210.007,20	17.909,20
T		2.347.436,26	1.607.337,67	750.390,95	2.357.728,62	

CATEGORIA 5 - PROVENTI DIVERSI

Codice	Descrizione	Determinazioni del Consiglio			Maggiori/Minori Entrate
		Stanziam. definitivi di Bilancio	Riscossioni	Residui da riportare	
CATEGORIA 1 - PROVENTI DEI SERVIZI PUBBLICI					
Rs	104.979,00	57.243,63	40.864,27	98.107,90	-6.871,10
Cp	474.980,00	301.089,18	141.075,47	442.164,65	-32.815,35
Cs	579.959,00	358.332,81			
T			181.939,74	540.272,55	
CATEGORIA 2 - PROVENTI DEI BENI DELL'ENTE					
Rs	332.949,15	223.254,08	109.674,89	332.928,97	-20,18
Cp	680.627,00	350.773,32	319.890,46	670.663,78	-9.963,22
Cs	1.013.576,15	574.027,40			
T			429.565,35	1.003.592,75	
CATEGORIA 3 - INTERESSI SU ANTICIPAZIONI E CREDITI					
Rs	1.098,10	1.098,10	0,00	1.098,10	0,00
Cp	3.500,00	2.122,26	504,55	2.626,81	-873,19
Cs	4.598,10	3.220,36			
T			504,55	3.724,91	
CATEGORIA 4 - UTILI NETTI DELLE AZIENDE SPECIALI E PARTECIPATE, DIVIDENDI DI SOCIETÀ					
Rs	0,00	0,00	0,00	0,00	0,00
Cp	33.725,00	13.724,69	20.000,00	33.724,69	-0,31
Cs	33.725,00	13.724,69			
T			20.000,00	33.724,69	
CATEGORIA 5 - PROVENTI DIVERSI					
Rs	1.155.338,26	870.071,80	277.649,62	1.147.721,42	-7.616,84
Cp	1.192.098,00	737.265,87	472.741,33	1.210.007,20	17.909,20
Cs	2.347.436,26	1.607.337,67			
T			750.390,95	2.357.728,62	
TITOLO 3 - ENTRATE EXTRATRIBUTARIE					
Rs	1.594.364,51	1.151.667,61	428.188,78	1.579.856,39	-14.508,12
Cp	2.384.930,00	1.404.975,32	954.211,81	2.359.187,13	-25.742,87
T	3.979.294,51	2.556.642,93	1.382.400,59	3.939.043,52	

Titolo 4 - Entrate derivanti da alienazioni, da trasferimenti di capitale e da riscossioni di crediti

Categoria 1 - Alienazione di beni patrimoniali

Codice	Descrizione	Stanziam. definitivi di Bilancio		Determinazioni del Consiglio		Maggiori/Minori Entrate	
		Riscossioni	Residui da riportare	Accertamenti			
4014001	ALIENAZIONI DI BENI COMUNALI						
	Rs	179.128,79	176.801,00	2.327,79	179.128,79	0,00	0,00
	Cp	301.763,00	90.339,67	592,27	90.931,94	-210.831,06	-210.831,06
	T	480.891,79	267.140,67	2.920,06	270.060,73		
CATEGORIA 1 - ALIENAZIONE DI BENI PATRIMONIALI							
	Rs	179.128,79	176.801,00	2.327,79	179.128,79	0,00	0,00
	Cp	301.763,00	90.339,67	592,27	90.931,94	-210.831,06	-210.831,06
	T	480.891,79	267.140,67	2.920,06	270.060,73		

Categoria 3 - Trasferimenti di capitale dalla Regione

4034024	CONTRIBUTI REGIONALI PER SPESE D'INVESTIMENTO						
	Rs	3.595.450,12	0,00	3.595.450,12	3.595.450,12	0,00	0,00
	Cp	165.000,00	0,00	0,00	0,00	-165.000,00	-165.000,00
	T	3.760.450,12	0,00	3.595.450,12	3.595.450,12		
4034028	CONTRIBUTO REGIONALE PER RIORGANIZZAZIONE PIAZZA MERCATALE						
	Rs	42.000,00	0,00	41.477,20	41.477,20	-522,80	-522,80
	Cp	0,00	0,00	0,00	0,00	0,00	0,00
	T	42.000,00	0,00	41.477,20	41.477,20		

CATEGORIA 3 - TRASFERIMENTI DI CAPITALE DALLA REGIONE

	Rs	3.637.450,12	0,00	3.636.927,32	3.636.927,32	-522,80	-522,80
	Cp	165.000,00	0,00	0,00	0,00	-165.000,00	-165.000,00
	T	3.802.450,12	0,00	3.636.927,32	3.636.927,32		

Categoria 4 - Trasferimenti di capitale da altri enti del settore pubblico

4044018	CONTRIBUTO COMUNITÀ MONTANA PER SPESE DI INVESTIMENTO						
	Rs	60.902,46	26.302,46	34.600,00	60.902,46	0,00	0,00
	Cp	0,00	0,00	0,00	0,00	0,00	0,00
	T	60.902,46	26.302,46	34.600,00	60.902,46		

Codice	Descrizione	Stanzamenti definitivi di Bilancio		Determinazioni del Consiglio		Maggiori/Minori Entrate	
		Riscossioni	Residui da riportare	Accertamenti			
4044041	CONTRIBUTI DELLA PROVINCIA PER SERVIZIO DI PROTEZIONE CIVILE	Rs	20.262,40	2.194,00	18.068,40	20.262,40	0,00
		Cp	0,00	0,00	0,00	0,00	0,00
		T	20.262,40	2.194,00	18.068,40	20.262,40	
4044045	CONTRIBUTO PROVINCIA DI BRESCIA PER REALIZZAZIONE PUNTO ACQUA	Rs	15.000,00	0,00	15.000,00	15.000,00	0,00
		Cp	0,00	0,00	0,00	0,00	0,00
		T	15.000,00	0,00	15.000,00	15.000,00	

CATEGORIA 4 - TRASFERIMENTI DI CAPITALE DA ALTRI ENTI DEL SETTORE PUBBLICO

Rs	96.164,86	28.496,46	67.668,40	96.164,86	0,00
Cp	0,00	0,00	0,00	0,00	0,00
T	96.164,86	28.496,46	67.668,40	96.164,86	

Categoria 5 - Trasferimenti di capitale da altri soggetti

4054026	TRASFERIMENTI DI CAPITALE DA ALTRI SOGGETTI	Rs	14.800,00	0,00	14.800,00	14.800,00	0,00
		Cp	0,00	0,00	0,00	0,00	0,00
		T	14.800,00	0,00	14.800,00	14.800,00	

4054034	PROVENTI DELLE CONCESSIONI EDILIZIE E SANZIONI RELATIVE	Rs	10.835,61	10.835,61	0,00	10.835,61	0,00
		Cp	569.761,00	317.859,85	0,00	317.859,85	-251.901,15
		T	580.596,61	328.695,46	0,00	328.695,46	

CATEGORIA 5 - TRASFERIMENTI DI CAPITALE DA ALTRI SOGGETTI

Rs	25.635,61	10.835,61	14.800,00	25.635,61	0,00
Cp	569.761,00	317.859,85	0,00	317.859,85	-251.901,15
T	595.396,61	328.695,46	14.800,00	343.495,46	

Categoria 6 - Riscossione di crediti

Titolo 4 - Entrate derivanti da alienazioni, da trasferimenti di capitale e da riscossioni di crediti
 Categoria 6 - Riscossione di crediti

Codice	Descrizione	Stanziam. definitivi di Bilancio		Determinazioni del Consiglio		Maggiori/Minori Entrate	
		Riscossioni	Residui da riportare	Accertamenti			
4061080	RISCOSSIONE DI CREDITI - ANTICIPAZIONE DI CASSA	Rs	350.000,00	0,00	350.000,00	350.000,00	0,00
		Cp	0,00	0,00	0,00	0,00	0,00
		T	350.000,00	0,00	350.000,00	350.000,00	
CATEGORIA 6 - RISCOSSIONE DI CREDITI							
		Rs	350.000,00	0,00	350.000,00	350.000,00	0,00
		Cp	0,00	0,00	0,00	0,00	0,00
		T	350.000,00	0,00	350.000,00	350.000,00	

TITOLO 4 - Entrate derivanti da alienazioni, da trasferimenti di capitale e da riscossioni di crediti
 Categoria 6 - Riscossione di crediti

Codice	Descrizione	Stanzamenti definitivi di Bilancio		Determinazioni del Consiglio		Maggiori/Minori Entrate	
		Riscossioni	Residui da riportare	Accertamenti			
CATEGORIA 1 - ALIENAZIONE DI BENI PATRIMONIALI							
Rs		176.801,00	2.327,79	179.128,79	179.128,79	0,00	0,00
Cp		90.339,67	592,27	90.931,94	90.931,94	-210.831,06	
Cs		267.140,67					
T			2.920,06	270.060,73			
CATEGORIA 3 - TRASFERIMENTI DI CAPITALE DALLA REGIONE							
Rs		0,00	3.636.927,32	3.636.927,32	3.636.927,32	-522,80	
Cp		0,00	0,00	0,00	0,00	-165.000,00	
Cs		0,00					
T			3.636.927,32	3.636.927,32			
CATEGORIA 4 - TRASFERIMENTI DI CAPITALE DA ALTRI ENTI DEL SETTORE PUBBLICO							
Rs		28.496,46	67.668,40	96.164,86	96.164,86	0,00	0,00
Cp		0,00	0,00	0,00	0,00	0,00	0,00
Cs		28.496,46					
T			67.668,40	96.164,86			
CATEGORIA 5 - TRASFERIMENTI DI CAPITALE DA ALTRI SOGGETTI							
Rs		10.835,61	14.800,00	25.635,61	25.635,61	0,00	0,00
Cp		317.859,85	0,00	317.859,85	317.859,85	-251.901,15	
Cs		328.695,46					
T			14.800,00	343.495,46			
CATEGORIA 6 - RISCOSSIONE DI CREDITI							
Rs		0,00	350.000,00	350.000,00	350.000,00	0,00	0,00
Cp		0,00	0,00	0,00	0,00	0,00	0,00
Cs		0,00					
T			350.000,00	350.000,00			
TITOLO 4 - ENTRATE DERIVANTI DA ALIENAZIONI, DA TRASFERIMENTI DI CAPITALE E DA RISCOSSIONI DI CREDITI							
Rs		216.133,07	4.071.723,51	4.287.856,58	4.287.856,58	-522,80	
Cp		408.199,52	592,27	408.791,79	408.791,79	-627.732,21	
T		624.332,59	4.072.315,78	4.696.648,37			

TITOLO 5 - Entrate derivanti da accensioni di prestiti

Categoria 1 - Anticipazioni di Cassa

Codice	Descrizione	Stanziam. definitivi di Bilancio		Determinazioni del Consiglio		Maggiori/Minori Entrate	
		Riscossioni	Residui da riportare	Accertamenti			
5015001	ANTICIPAZIONE DI TESORERIA						
		Rs	0,00	0,00	0,00	0,00	0,00
		Cp	100.000,00	0,00	0,00	0,00	-100.000,00
		T	100.000,00	0,00	0,00	0,00	

CATEGORIA 1 - ANTICIPAZIONI DI CASSA

		Rs	0,00	0,00	0,00	0,00	0,00
		Cp	100.000,00	0,00	0,00	0,00	-100.000,00
		T	100.000,00	0,00	0,00	0,00	

Categoria 3 - Assunzione di mutui e prestiti

5035011 MUTUI ASSUNTI CON CASSA DD.PP.

		Rs	2.715,06	0,00	2.715,06	2.715,06	0,00
		Cp	580.000,00	0,00	0,00	0,00	-580.000,00
		T	582.715,06	0,00	2.715,06	2.715,06	

CATEGORIA 3 - ASSUNZIONE DI MUTUI E PRESTITI

		Rs	2.715,06	0,00	2.715,06	2.715,06	0,00
		Cp	580.000,00	0,00	0,00	0,00	-580.000,00
		T	582.715,06	0,00	2.715,06	2.715,06	

Codice	Descrizione	Stanziam. definitivi di Bilancio		Determinazioni del Consiglio		Maggiori/Minori Entrate	
		Riscossioni	Residui da riportare	Accertamenti			
CATEGORIA 1 - ANTICIPAZIONI DI CASSA							
	Rs	0,00	0,00	0,00	0,00	0,00	0,00
	Cp	100.000,00	0,00	0,00	0,00	0,00	-100.000,00
	Cs	100.000,00	0,00				
	T			0,00	0,00	0,00	
CATEGORIA 3 - ASSUNZIONE DI MUTUI E PRESTITI							
	Rs	2.715,06	0,00	2.715,06	2.715,06	2.715,06	0,00
	Cp	580.000,00	0,00	0,00	0,00	0,00	-580.000,00
	Cs	582.715,06	0,00				
	T			2.715,06	2.715,06	2.715,06	
TITOLO 5 - ENTRATE DERIVANTI DA ACCENSIONI DI PRESTITI							
	Rs	2.715,06	0,00	2.715,06	2.715,06	2.715,06	0,00
	Cp	680.000,00	0,00	0,00	0,00	0,00	-680.000,00
	T	682.715,06	0,00	2.715,06	2.715,06	2.715,06	

Titolo 6 - Entrate da servizi per conto di terzi

6010000	RITENUTE PREVIDENZIALI ED ASSISTENZIALI AL PERSONALE	Rs	409,69	0,00	409,17	409,17	409,17	-0,52
		Cp	224.000,00	171.437,75	0,00	171.437,75	171.437,75	-52.562,25
		T	224.409,69	171.437,75	409,17	171.846,92		
6020000	RITENUTE ERARIALI	Rs	392,00	0,00	392,00	392,00	392,00	0,00
		Cp	470.000,00	359.806,23	4.737,03	364.543,26	364.543,26	-105.456,74
		T	470.392,00	359.806,23	5.129,03	364.935,26		
6030000	ALTRE RITENUTE AL PERSONALE PER CONTO DI TERZI	Rs	398,32	0,00	398,32	398,32	398,32	0,00
		Cp	31.000,00	20.622,13	0,00	20.622,13	20.622,13	-10.377,87
		T	31.398,32	20.622,13	398,32	21.020,45		
6040000	DEPOSITI CAUZIONALI	Rs	2.430,30	0,00	2.425,14	2.425,14	2.425,14	-5,16
		Cp	260.000,00	11.808,05	0,00	11.808,05	11.808,05	-248.191,95
		T	262.430,30	11.808,05	2.425,14	14.233,19		

Codice	Descrizione	Stanziam. definitivi di Bilancio		Determinazioni del Consiglio		Maggiori/Minori Entrate	
		Rs	Cp	Riscossioni	Residui da riportare	Accertamenti	
6050000	RIMBORSO SPESE PER SERVIZI PER CONTO DI TERZI	Rs	81.325,01	46.618,77	34.704,46	81.323,23	-1,78
		Cp	1.525.000,00	338.110,44	364.039,62	702.150,06	-822.849,94
		T	1.606.325,01	384.729,21	398.744,08	783.473,29	
6060000	RIMBORSO DI ANTICIPAZIONE DI FONDI PER IL SERVIZIO ECONOMATO	Rs	1.191,78	1.191,78	0,00	1.191,78	0,00
		Cp	15.000,00	2.097,11	1.802,89	3.900,00	-11.100,00
		T	16.191,78	3.288,89	1.802,89	5.091,78	
6070000	DEPOSITI PER SPESE CONTRATTUALI	Rs	0,00	0,00	0,00	0,00	0,00
		Cp	10.000,00	0,00	0,00	0,00	-10.000,00
		T	10.000,00	0,00	0,00	0,00	
TITOLO 6 - ENTRATE DA SERVIZI PER CONTO DI TERZI		Rs	86.147,10	47.810,55	38.329,09	86.139,64	-7,46
		Cp	2.535.000,00	903.881,71	370.579,54	1.274.461,25	-1.260.538,75
		T	2.621.147,10	951.692,26	408.908,63	1.360.600,89	

Codice	Descrizione	Determinazioni del Consiglio			Maggiori/Minori Entrate
		Stanziam. definitivi di Bilancio	Riscossioni	Residui da riportare	
TITOLO 1 - ENTRATE TRIBUTARIE					
Rs	1.613.065,47	1.418.964,11	194.147,36	1.613.111,47	46,00
Cp	5.059.623,50	3.924.147,67	1.043.086,25	4.967.233,92	-92.389,58
Cs	6.672.688,97	5.343.111,78			
T			1.237.233,61	6.580.345,39	
TITOLO 2 - ENTRATE DERIVANTI DA CONTRIBUTI E TRASFERIMENTI CORRENTI DELLO STATO, DELLA REGIONE E DI ALTRI ENTI DEL SETTORE PUBBLICO ANCHE IN RAPPORTO ALL'ESERCIZIO DI FUNZIONI DELEGATE DALLA REGIONE					
Rs	71.123,38	66.816,18	0,00	66.816,18	-4.307,20
Cp	215.302,00	184.208,88	58.533,71	242.742,59	27.440,59
Cs	286.425,38	251.025,06			
T			58.533,71	309.558,77	
TITOLO 3 - ENTRATE EXTRATRIBUTARIE					
Rs	1.594.364,51	1.151.667,61	428.188,78	1.579.856,39	-14.508,12
Cp	2.384.930,00	1.404.975,32	954.211,81	2.359.187,13	-25.742,87
Cs	3.979.294,51	2.556.642,93			
T			1.382.400,59	3.939.043,52	
TITOLO 4 - ENTRATE DERIVANTI DA ALIENAZIONI, DA TRASFERIMENTI DI CAPITALE E DA RISCOSSIONI DI CREDITI					
Rs	4.288.379,38	216.133,07	4.071.723,51	4.287.856,58	-522,80
Cp	1.036.524,00	408.199,52	592,27	408.791,79	-627.732,21
Cs	5.324.903,38	624.332,59			
T			4.072.315,78	4.696.648,37	
TITOLO 5 - ENTRATE DERIVANTI DA ACCENSIONI DI PRESTITI					
Rs	2.715,06	0,00	2.715,06	2.715,06	0,00
Cp	680.000,00	0,00	0,00	0,00	-680.000,00
Cs	682.715,06	0,00			
T			2.715,06	2.715,06	
TITOLO 6 - ENTRATE DA SERVIZI PER CONTO DI TERZI					
Rs	86.147,10	47.810,55	38.329,09	86.139,64	-7,46
Cp	2.535.000,00	903.881,71	370.579,54	1.274.461,25	-1.260.538,75
Cs	2.621.147,10	951.692,26			
T			408.908,63	1.360.600,89	

Codice	Descrizione	Stanziam. definitivi di Bilancio		Determinazioni del Consiglio		Maggiori/Minori Entrate	
		Riscossioni	Residui da riportare	Accertamenti			
AVANZO DI AMMINISTRAZIONE							
	Rs	0,00	0,00	0,00	0,00	0,00	0,00
	Cp	320.504,00	0,00	0,00	0,00	0,00	-320.504,00
	Cs	0,00	0,00				
	T			0,00	0,00	0,00	
FONDO DI CASSA							
	Rs	0,00	0,00	0,00	0,00	0,00	0,00
	Cp	0,00	0,00	0,00	0,00	0,00	0,00
	Cs	1.682.270,00	0,00				
	T			0,00	0,00	0,00	
TOTALE GENERALE ENTRATE							
	Rs	7.655.794,90	2.901.391,52	4.735.103,80	7.636.495,32	-19.299,58	
	Cp	12.231.883,50	6.825.413,10	2.427.003,58	9.252.416,68	-2.979.466,82	
	Cs	21.249.444,40	9.726.804,62				
	T			7.162.107,38	16.888.912,00		

Codice	Descrizione	Stanziamenti definitivi di Bilancio	Pagamenti	Determinazioni del Consiglio	Residui da riportare	Impegni	Minori Spese
--------	-------------	-------------------------------------	-----------	------------------------------	----------------------	---------	--------------

SPESE

Titolo 1 - Spese Correnti

Funzione 1 - Funzioni generali di amministrazione, di gestione e di controllo

Servizio 1 - Organi istituzionali, partecipazione e decentramento

1010102	ACQUISTO DI BENI DI CONSUMO E/O DI MATERIE PRIME	Rs	1.602,06	1.602,06	0,00	1.602,06	0,00
		Cp	2.075,00	1.441,42	384,08	1.825,50	-249,50
		T	3.677,06	3.043,48	384,08	3.427,56	
1010103	PRESTAZIONE DI SERVIZI	Rs	25.493,53	25.492,11	0,00	25.492,11	-1,42
		Cp	112.206,00	84.054,25	20.308,60	104.362,85	-7.843,15
		T	137.699,53	109.546,36	20.308,60	129.854,96	
1010105	TRASFERIMENTI	Rs	8.000,00	3.977,57	0,00	3.977,57	-4.022,43
		Cp	17.532,00	12.031,53	5.300,00	17.331,53	-200,47
		T	25.532,00	16.009,10	5.300,00	21.309,10	
1010107	IMPOSTE E TASSE	Rs	1.026,48	0,00	0,00	0,00	-1.026,48
		Cp	7.800,00	5.711,18	1.217,73	6.928,91	-871,09
		T	8.826,48	5.711,18	1.217,73	6.928,91	
SERVIZIO 1 - ORGANI ISTITUZIONALI, PARTECIPAZIONE E DECENTRAMENTO		Rs	36.122,07	31.071,74	0,00	31.071,74	-5.050,33
		Cp	139.613,00	103.238,38	27.210,41	130.448,79	-9.164,21
		T	175.735,07	134.310,12	27.210,41	161.520,53	

Servizio 2 - Segreteria generale, personale, organizzazione e programmazione

Codice	Descrizione	Stanziamenti definitivi di Bilancio		Determinazioni del Consiglio		Impegni		Minori Spese	
		Pagamenti	Residui da riportare	Pagamenti	Residui da riportare	Impegni	Impegni	Impegni	Spese
1010201	PERSONALE	Rs	107.763,35	67.445,63	0,00	67.445,63	67.445,63	-40.317,72	
		Cp	437.982,00	374.791,34	52.575,29	52.575,29	427.366,63	427.366,63	-10.615,37
		T	545.745,35	442.236,97	52.575,29	52.575,29	494.812,26	494.812,26	
1010202	ACQUISTO DI BENI DI CONSUMO E/O DI MATERIE PRIME	Rs	0,00	0,00	0,00	0,00	0,00	0,00	0,00
		Cp	300,00	300,00	0,00	0,00	300,00	300,00	0,00
		T	300,00	300,00	0,00	0,00	300,00	300,00	
1010203	PRESTAZIONE DI SERVIZI	Rs	11.057,82	8.379,70	2.622,62	11.002,32	11.002,32	-55,50	
		Cp	11.471,00	10.520,84	80,00	10.600,84	10.600,84	-870,16	
		T	22.528,82	18.900,54	2.702,62	2.702,62	21.603,16	21.603,16	
1010205	TRASFERIMENTI	Rs	59.536,36	59.536,36	0,00	59.536,36	59.536,36	0,00	
		Cp	75.947,00	62.419,46	11.487,84	73.907,30	73.907,30	-2.039,70	
		T	135.483,36	121.955,82	11.487,84	133.443,66	133.443,66		
1010207	IMPOSTE E TASSE	Rs	7.249,90	2.841,48	1.065,25	3.906,73	3.906,73	-3.343,17	
		Cp	17.880,00	15.717,83	1.146,97	16.864,80	16.864,80	-1.015,20	
		T	25.129,90	18.559,31	2.212,22	20.771,53	20.771,53		
SERVIZIO 2 - SEGRETERIA GENERALE, PERSONALE, ORGANIZZAZIONE E PROGRAMMAZIONE		Rs	185.607,43	138.203,17	3.687,87	141.891,04	141.891,04	-43.716,39	
		Cp	543.580,00	463.749,47	65.290,10	529.039,57	529.039,57	-14.540,43	
		T	729.187,43	601.952,64	68.977,97	670.930,61	670.930,61		
Servizio 3 - Gestione economica, finanziaria, provveditorato e controllo di gestione									
1010301	PERSONALE	Rs	18.413,80	7.925,41	0,00	7.925,41	7.925,41	-10.488,39	
		Cp	135.140,00	121.384,69	12.414,96	133.799,65	133.799,65	-1.340,35	
		T	153.553,80	129.310,10	12.414,96	141.725,06	141.725,06		
1010302	ACQUISTO DI BENI DI CONSUMO E/O DI MATERIE PRIME	Rs	0,00	0,00	0,00	0,00	0,00	0,00	0,00
		Cp	1.200,00	480,68	527,20	1.007,88	1.007,88	-192,12	
		T	1.200,00	480,68	527,20	1.007,88	1.007,88		

Codice	Descrizione	Stanziamanti definitivi di Bilancio			Determinazioni del Consiglio			Pagamenti		Residui da riportare		Impegni		Minori Spese		
		Rs	Cp	T	Rs	Cp	T	Rs	Cp	T	Rs	Cp	T	Rs	Cp	T
1010303	PRESTAZIONE DI SERVIZI	8.008,46	1.056,00		142,10	92,40		0,00	913,84		142,10	1.006,24		142,10	-7.866,36	
		9.064,46			234,50				913,84		1.148,34				-49,76	
1010307	IMPOSTE E TASSE	1.096,79	7.435,00		386,19	5.570,61		0,00	1.864,39		386,19	7.435,00		386,19	-710,60	
		8.531,79			5.956,80				1.864,39		7.821,19				0,00	
1010308	ONERI STRAORDINARI DELLA GESTIONE CORRENTE	4.371,00	0,00		4.371,00	0,00		0,00	0,00		4.371,00	0,00		4.371,00	0,00	
		4.371,00			4.371,00				0,00		0,00			0,00	0,00	
	SERVIZIO 3 - GESTIONE ECONOMICA, FINANZIARIA, PROVVEDITORATO E CONTROLLO DI GESTIONE	31.890,05	144.831,00		12.824,70	127.528,38		0,00	15.720,39		12.824,70	143.248,77		12.824,70	-19.065,35	
		176.721,05			140.353,08				15.720,39		156.073,47				-1.582,23	
Servizio 4 - Gestione delle Entrate tributarie e servizi fiscali																
1010401	PERSONALE	22.758,77	70.029,00		11.672,74	63.510,67		0,00	5.865,10		11.672,74	69.375,77		11.672,74	-11.086,03	
		92.787,77			75.183,41				5.865,10		81.048,51				-653,23	
1010402	ACQUISTO DI BENI DI CONSUMO E/O DI MATERIE PRIME	0,00	1.440,00		0,00	180,00		0,00	0,00		0,00	180,00		0,00	-1.260,00	
		1.440,00			180,00				0,00		180,00					
1010403	PRESTAZIONE DI SERVIZI	27.545,13	17.432,00		22.772,01	4.594,56		0,00	12.283,64		22.772,01	16.878,20		22.772,01	-4.773,12	
		44.977,13			27.366,57				12.283,64		39.650,21				-553,80	
1010407	IMPOSTE E TASSE	748,54	5.597,00		748,54	3.493,43		0,00	2.103,57		748,54	5.597,00		748,54	0,00	
		6.345,54			4.241,97				2.103,57		6.345,54				0,00	

Codice	Descrizione	Determinazioni del Consiglio					Minor Spese
		Stanziam. definitivi di Bilancio	Pagamenti	Residui da riportare	Impegni		
1010408	ONERI STRAORDINARI DELLA GESTIONE CORRENTE	Rs	233.129,82	232.629,82	250,00	232.879,82	-250,00
		Cp	6.750,00	1.551,80	5.198,20	6.750,00	0,00
		T	239.879,82	234.181,62	5.448,20	239.629,82	
SERVIZIO 4 - GESTIONE DELLE ENTRATE TRIBUTARIE E SERVIZI FISCALI		Rs	284.182,26	267.823,11	250,00	268.073,11	-16.109,15
		Cp	101.248,00	73.330,46	25.450,51	98.780,97	-2.467,03
		T	385.430,26	341.153,57	25.700,51	366.854,08	
Servizio 5 - Gestione dei beni demaniali e patrimoniali							
1010501	PERSONALE	Rs	10.124,78	6.525,60	0,00	6.525,60	-3.599,18
		Cp	240.028,00	213.113,46	15.036,22	228.149,68	-11.878,32
		T	250.152,78	219.639,06	15.036,22	234.675,28	
1010502	ACQUISTO DI BENI DI CONSUMO E/O DI MATERIE PRIME	Rs	4.990,50	4.919,70	0,00	4.919,70	-70,80
		Cp	10.360,00	9.241,17	1.111,10	10.352,27	-7,73
		T	15.350,50	14.160,87	1.111,10	15.271,97	
1010503	PRESTAZIONE DI SERVIZI	Rs	30.386,96	23.914,71	1.719,01	25.633,72	-4.753,24
		Cp	119.146,68	91.235,07	26.068,42	117.303,49	-1.843,19
		T	149.533,64	115.149,78	27.787,43	142.937,21	
1010504	UTILIZZO DI BENI DI TERZI	Rs	0,00	0,00	0,00	0,00	0,00
		Cp	378,00	378,00	0,00	378,00	0,00
		T	378,00	378,00	0,00	378,00	
1010506	INTERESSI PASSIVI E ONERI FINANZIARI DIVERSI	Rs	0,00	0,00	0,00	0,00	0,00
		Cp	12.303,00	12.301,48	0,00	12.301,48	-1,52
		T	12.303,00	12.301,48	0,00	12.301,48	
1010507	IMPOSTE E TASSE	Rs	1.485,25	1.001,28	483,97	1.485,25	0,00
		Cp	15.560,00	11.068,00	3.568,46	14.636,46	-923,54
		T	17.045,25	12.069,28	4.052,43	16.121,71	

Codice	Descrizione	Stanziamenti definitivi di Bilancio		Determinazioni del Consiglio		Minori Spese	
		Pagamenti	Residui da riportare	Impegni	Spese		
1010508	ONERI STRAORDINARI DELLA GESTIONE CORRENTE	Rs	0,00	0,00	0,00	0,00	0,00
		Cp	130.633,00	60.440,00	60.440,00	126.552,16	-4.080,84
		T	130.633,00	60.440,00	60.440,00	126.552,16	
SERVIZIO 5 - GESTIONE DEI BENI DEMANIALI E PATRIMONIALI		Rs	46.987,49	2.202,98	38.564,27	-8.423,22	
		Cp	528.408,68	106.224,20	509.673,54	-18.735,14	
		T	575.396,17	108.427,18	548.237,81		

Servizio 6 - Ufficio tecnico

1010601	PERSONALE	Rs	4.278,70	1.204,50	0,00	1.204,50	-3.074,20
		Cp	34.442,00	27.938,77	3.921,23	31.860,00	-2.582,00
		T	38.720,70	29.143,27	3.921,23	33.064,50	
1010602	ACQUISTO DI BENI DI CONSUMO E/O DI MATERIE PRIME	Rs	1.733,70	341,44	0,00	341,44	-1.392,26
		Cp	2.500,00	2.086,43	161,70	2.248,13	-251,87
		T	4.233,70	2.427,87	161,70	2.589,57	
1010603	PRESTAZIONE DI SERVIZI	Rs	5.910,70	5.602,30	0,00	5.602,30	-308,40
		Cp	15.639,00	10.195,24	2.219,68	12.414,92	-3.224,08
		T	21.549,70	15.797,54	2.219,68	18.017,22	
1010607	IMPOSTE E TASSE	Rs	367,32	70,26	0,00	70,26	-297,06
		Cp	2.342,00	2.077,76	264,24	2.342,00	0,00
		T	2.709,32	2.148,02	264,24	2.412,26	
SERVIZIO 6 - UFFICIO TECNICO		Rs	12.290,42	7.218,50	0,00	7.218,50	-5.071,92
		Cp	54.923,00	42.298,20	6.566,85	48.865,05	-6.057,95
		T	67.213,42	49.516,70	6.566,85	56.083,55	

Servizio 7 - Anagrafe, Stato Civile, Elettorale, Leva e Servizio statistico

Codice	Descrizione	Stanziam. definitivi di Bilancio		Determinazioni del Consiglio		Minori Spese	
		Pagamenti	Residui da riportare	Impegni	Spese		
1010701	PERSONALE	Rs	13.874,06	7.846,79	0,00	7.846,79	-6.027,27
		Cp	130.596,00	117.968,71	12.627,29	130.596,00	0,00
		T	144.470,06	125.815,50	12.627,29	138.442,79	
1010702	ACQUISTO DI BENI DI CONSUMO E/O DI MATERIE PRIME	Rs	2.352,98	1.353,36	0,00	1.353,36	-999,62
		Cp	8.000,00	4.690,83	3.190,27	7.881,10	-118,90
		T	10.352,98	6.044,19	3.190,27	9.234,46	
1010703	PRESTAZIONE DI SERVIZI	Rs	1.142,00	873,60	268,40	1.142,00	0,00
		Cp	51.540,00	1.257,60	50.000,00	51.257,60	-282,40
		T	52.682,00	2.131,20	50.268,40	52.399,60	
1010705	TRASFERIMENTI	Rs	5.195,00	1.797,00	2.703,00	4.500,00	-695,00
		Cp	4.800,00	265,00	4.510,00	4.775,00	-25,00
		T	9.995,00	2.062,00	7.213,00	9.275,00	
1010707	IMPOSTE E TASSE	Rs	964,65	580,46	0,00	580,46	-384,19
		Cp	8.850,00	7.045,26	1.804,74	8.850,00	0,00
		T	9.814,65	7.625,72	1.804,74	9.430,46	
1010708	ONERI STRAORDINARI DELLA GESTIONE CORRENTE	Rs	0,00	0,00	0,00	0,00	0,00
		Cp	18.092,00	16.614,98	0,00	16.614,98	-1.477,02
		T	18.092,00	16.614,98	0,00	16.614,98	
SERVIZIO 7 - ANAGRAFE, STATO CIVILE, ELETTORALE, LEVA E SERVIZIO STATISTICO		Rs	23.528,69	12.451,21	2.971,40	15.422,61	-8.106,08
		Cp	221.878,00	147.842,38	72.132,30	219.974,68	-1.903,32
		T	245.406,69	160.293,59	75.103,70	235.397,29	
Servizio 8 - Altri Servizi generali							
1010801	PERSONALE	Rs	43.595,18	25.885,36	13.741,65	39.627,01	-3.968,17
		Cp	75.601,00	29.646,04	35.954,96	65.601,00	-10.000,00
		T	119.196,18	55.531,40	49.696,61	105.228,01	

Codice	Descrizione	Stanziam. definitivi di Bilancio		Determinazioni del Consiglio		Minori Spese	
		Pagamenti	Residui da riportare	Impegni			
1010802	ACQUISTO DI BENI DI CONSUMO E/O DI MATERIE PRIME	Rs	3.166,24	2.795,45	62,29	2.857,74	-308,50
		Cp	17.972,00	14.678,79	1.918,23	16.597,02	-1.374,98
		T	21.138,24	17.474,24	1.980,52	19.454,76	
1010803	PRESTAZIONE DI SERVIZI	Rs	102.418,01	54.160,96	39.971,53	94.132,49	-8.285,52
		Cp	211.233,25	176.306,63	32.399,13	208.705,76	-2.527,49
		T	313.651,26	230.467,59	72.370,66	302.838,25	
1010805	TRASFERIMENTI	Rs	38.577,20	12.644,98	25.932,22	38.577,20	0,00
		Cp	120.136,00	44.977,89	74.292,11	119.270,00	-866,00
		T	158.713,20	57.622,87	100.224,33	157.847,20	
1010807	IMPOSTE E TASSE	Rs	11.053,43	3.051,99	7.454,00	10.505,99	-547,44
		Cp	12.368,00	1.022,87	10.517,50	11.540,37	-827,63
		T	23.421,43	4.074,86	17.971,50	22.046,36	
1010808	ONERI STRAORDINARI DELLA GESTIONE CORRENTE	Rs	3.488,89	3.115,01	0,00	3.115,01	-373,88
		Cp	13.100,00	7.150,35	2.553,08	9.703,43	-3.396,57
		T	16.588,89	10.265,36	2.553,08	12.818,44	
SERVIZIO 8 - ALTRI SERVIZI GENERALI		Rs	202.298,95	101.653,75	87.161,69	188.815,44	-13.483,51
		Cp	450.410,25	273.782,57	157.635,01	431.417,58	-18.992,67
		T	652.709,20	375.436,32	244.796,70	620.233,02	

Codice	Descrizione	Stanziamenti definitivi di Bilancio			Determinazioni del Consiglio			Minori Spese	
		Pagamenti	Residui da riportare	Impegni	Pagamenti	Residui da riportare	Impegni	Minori Spese	
SERVIZIO 1 - ORGANI ISTITUZIONALI, PARTECIPAZIONE E DECENTRAMENTO									
Rs		36.122,07	31.071,74	0,00	31.071,74	-5.050,33			
Cp		139.613,00	103.238,38	27.210,41	130.448,79	-9.164,21			
Cs		175.735,07	134.310,12						
T				27.210,41	161.520,53				
SERVIZIO 2 - SEGRETERIA GENERALE, PERSONALE, ORGANIZZAZIONE E PROGRAMMAZIONE									
Rs		185.607,43	138.203,17	3.687,87	141.891,04	-43.716,39			
Cp		543.580,00	463.749,47	65.290,10	529.039,57	-14.540,43			
Cs		729.187,43	601.952,64						
T				68.977,97	670.930,61				
SERVIZIO 3 - GESTIONE ECONOMICA, FINANZIARIA, PROVVEDITORATO E CONTROLLO DI GESTIONE									
Rs		31.890,05	12.824,70	0,00	12.824,70	-19.065,35			
Cp		144.831,00	127.528,38	15.720,39	143.248,77	-1.582,23			
Cs		176.721,05	140.353,08						
T				15.720,39	156.073,47				
SERVIZIO 4 - GESTIONE DELLE ENTRATE TRIBUTARIE E SERVIZI FISCALI									
Rs		284.182,26	267.823,11	250,00	268.073,11	-16.109,15			
Cp		101.248,00	73.330,46	25.450,51	98.780,97	-2.467,03			
Cs		385.430,26	341.153,57						
T				25.700,51	366.854,08				
SERVIZIO 5 - GESTIONE DEI BENI DEMANIALI E PATRIMONIALI									
Rs		46.987,49	36.361,29	2.202,98	38.564,27	-8.423,22			
Cp		528.408,68	403.449,34	106.224,20	509.673,54	-18.735,14			
Cs		575.396,17	439.810,63						
T				108.427,18	548.237,81				
SERVIZIO 6 - UFFICIO TECNICO									
Rs		12.290,42	7.218,50	0,00	7.218,50	-5.071,92			
Cp		54.923,00	42.298,20	6.566,85	48.865,05	-6.057,95			
Cs		67.213,42	49.516,70						
T				6.566,85	56.083,55				
SERVIZIO 7 - ANAGRAFE, STATO CIVILE, ELETTORALE, LEVA E SERVIZIO STATISTICO									
Rs		23.528,69	12.451,21	2.971,40	15.422,61	-8.106,08			
Cp		221.878,00	147.842,38	72.132,30	219.974,68	-1.903,32			
Cs		245.406,69	160.293,59						
T				75.103,70	235.397,29				

Codice	Descrizione	Stanziam. definitivi di Bilancio		Determinazioni del Consiglio		Minori Spese	
		Pagamenti	Residui da riportare	Impegni			
SERVIZIO 8 - ALTRI SERVIZI GENERALI							
Rs		202.298,95	101.653,75	87.161,69	188.815,44		-13.483,51
Cp		450.410,25	273.782,57	157.635,01	431.417,58		-18.992,67
Cs		652.709,20	375.436,32				
T				244.796,70	620.233,02		
FUNZIONE 1 - FUNZIONI GENERALI DI AMMINISTRAZIONE, DI GESTIONE E DI CONTROLLO							
Rs		822.907,36	607.607,47	96.273,94	703.881,41		-119.025,95
Cp		2.184.891,93	1.635.219,18	476.229,77	2.111.448,95		-73.442,98
T		3.007.799,29	2.242.826,65	572.503,71	2.815.330,36		

Funzione 3 - Funzioni di Polizia locale

Servizio 1 - Polizia municipale

1030101 PERSONALE							
Rs		31.376,79	16.795,02	0,00	16.795,02		-14.581,77
Cp		213.478,00	179.038,05	34.439,95	213.478,00		0,00
T		244.854,79	195.833,07	34.439,95	230.273,02		
1030103 PRESTAZIONE DI SERVIZI							
Rs		0,00	0,00	0,00	0,00		0,00
Cp		92,00	0,00	0,00	0,00		-92,00
T		92,00	0,00	0,00	0,00		
1030105 TRASFERIMENTI							
Rs		130.093,10	130.093,10	0,00	130.093,10		0,00
Cp		216.964,00	151.517,28	65.446,72	216.964,00		0,00
T		347.057,10	281.610,38	65.446,72	347.057,10		
SERVIZIO 1 - POLIZIA MUNICIPALE							
Rs		161.469,89	146.888,12	0,00	146.888,12		-14.581,77
Cp		430.534,00	330.555,33	99.886,67	430.442,00		-92,00
T		592.003,89	477.443,45	99.886,67	577.330,12		

Codice	Descrizione	Stanziamenti definitivi di Bilancio		Determinazioni del Consiglio		Minori Spese	
		Pagamenti	Residui da riportare	Impegni			
SERVIZIO 1 - POLIZIA MUNICIPALE							
Rs	161.469,89	146.888,12	0,00	146.888,12	-14.581,77		
Cp	430.534,00	330.555,33	99.886,67	430.442,00	-92,00		
Cs	592.003,89	477.443,45					
T			99.886,67	577.330,12			
FUNZIONE 3 - FUNZIONI DI POLIZIA LOCALE							
Rs	161.469,89	146.888,12	0,00	146.888,12	-14.581,77		
Cp	430.534,00	330.555,33	99.886,67	430.442,00	-92,00		
T	592.003,89	477.443,45	99.886,67	577.330,12			

Funzione 4 - Funzioni di Istruzione pubblica

Servizio 1 - Scuola Materna

1040103 PRESTAZIONE DI SERVIZI							
Rs	21.341,76	18.351,55	0,00	18.351,55	-2.990,21		
Cp	29.304,04	24.773,22	4.530,67	29.303,89	-0,15		
T	50.645,80	43.124,77	4.530,67	47.655,44			
1040105 TRASFERIMENTI							
Rs	0,00	0,00	0,00	0,00	0,00		
Cp	218.580,00	218.579,21	0,00	218.579,21	-0,79		
T	218.580,00	218.579,21	0,00	218.579,21			
SERVIZIO 1 - SCUOLA MATERNA							
Rs	21.341,76	18.351,55	0,00	18.351,55	-2.990,21		
Cp	247.884,04	243.352,43	4.530,67	247.883,10	-0,94		
T	269.225,80	261.703,98	4.530,67	266.234,65			

Servizio 2 - Istruzione elementare

1040202 ACQUISTO DI BENI DI CONSUMO E/O DI MATERIE PRIME							
Rs	391,40	301,27	0,00	301,27	-90,13		
Cp	18.456,00	16.756,74	898,66	17.655,40	-800,60		
T	18.847,40	17.058,01	898,66	17.956,67			

Codice	Descrizione	Stanziam. definitivi di Bilancio		Determinazioni del Consiglio		Impegni		Minori Spese	
		Pagamenti	Residui da riportare	Pagamenti	Residui da riportare	Impegni	Impegni	Minori Spese	Minori Spese
1040203	PRESTAZIONE DI SERVIZI	Rs	23.699,67	21.091,77	1.040,46	22.132,23	22.132,23	-1.567,44	
		Cp	108.623,24	85.183,03	23.440,18	108.623,21	108.623,21	-0,03	
		T	132.322,91	106.274,80	24.480,64	130.755,44	130.755,44		
1040205	TRASFERIMENTI	Rs	0,00	0,00	0,00	0,00	0,00	0,00	0,00
		Cp	8.100,00	8.100,00	0,00	8.100,00	8.100,00	0,00	0,00
		T	8.100,00	8.100,00	0,00	8.100,00	8.100,00		
1040206	INTERESSI PASSIVI E ONERI FINANZIARI DIVERSI	Rs	0,00	0,00	0,00	0,00	0,00	0,00	0,00
		Cp	91.243,00	89.457,01	0,00	89.457,01	89.457,01	-1.785,99	
		T	91.243,00	89.457,01	0,00	89.457,01	89.457,01		
SERVIZIO 2 - ISTRUZIONE ELEMENTARE		Rs	24.091,07	21.393,04	1.040,46	22.433,50	22.433,50	-1.657,57	
		Cp	226.422,24	199.496,78	24.338,84	223.835,62	223.835,62	-2.586,62	
		T	250.513,31	220.889,82	25.379,30	246.269,12	246.269,12		

Servizio 3 - Istruzione media

1040302	ACQUISTO DI BENI DI CONSUMO E/O DI MATERIE PRIME	Rs	36,49	36,49	0,00	36,49	36,49	0,00	0,00
		Cp	1.600,00	782,74	817,26	1.600,00	1.600,00	0,00	0,00
		T	1.636,49	819,23	817,26	1.636,49	1.636,49		
1040303	PRESTAZIONE DI SERVIZI	Rs	17.129,78	10.388,62	2.467,54	12.856,16	12.856,16	-4.273,62	
		Cp	37.616,19	28.729,52	8.881,21	37.610,73	37.610,73	-5,46	
		T	54.745,97	39.118,14	11.348,75	50.466,89	50.466,89		
SERVIZIO 3 - ISTRUZIONE MEDIA		Rs	17.166,27	10.425,11	2.467,54	12.892,65	12.892,65	-4.273,62	
		Cp	39.216,19	29.512,26	9.698,47	39.210,73	39.210,73	-5,46	
		T	56.382,46	39.937,37	12.166,01	52.103,38	52.103,38		

Servizio 5 - Assistenza scolastica, trasporto, refezione e altri servizi

Codice	Descrizione	Stanziamenti definitivi di Bilancio		Determinazioni del Consiglio		Impegni	Minori Spese
		Pagamenti	Residui da riportare	Pagamenti	Residui da riportare		
1040501	PERSONALE	Rs	19.250,08	9.001,09	0,00	9.001,09	-10.248,99
		Cp	108.779,00	101.821,49	6.957,51	108.779,00	0,00
		T	128.029,08	110.822,58	6.957,51	117.780,09	
1040502	ACQUISTO DI BENI DI CONSUMO E/O DI MATERIE PRIME	Rs	1.449,93	1.447,70	0,00	1.447,70	-2,23
		Cp	6.080,00	5.829,94	0,00	5.829,94	-250,06
		T	7.529,93	7.277,64	0,00	7.277,64	
1040503	PRESTAZIONE DI SERVIZI	Rs	77.000,88	75.357,05	1.417,86	76.774,91	-225,97
		Cp	378.680,72	249.263,60	120.440,38	369.703,98	-8.976,74
		T	455.681,60	324.620,65	121.858,24	446.478,89	
1040505	TRASFERIMENTI	Rs	13.097,00	13.097,00	0,00	13.097,00	0,00
		Cp	53.864,00	43.564,00	7.830,00	51.394,00	-2.470,00
		T	66.961,00	56.661,00	7.830,00	64.491,00	
1040507	IMPOSTE E TASSE	Rs	1.950,01	392,01	131,00	523,01	-1.427,00
		Cp	7.777,00	4.804,70	2.971,50	7.776,20	-0,80
		T	9.727,01	5.196,71	3.102,50	8.299,21	
SERVIZIO 5 - ASSISTENZA SCOLASTICA, TRASPORTO, REFEZIONE E ALTRI SERVIZI		Rs	112.747,90	99.294,85	1.548,86	100.843,71	-11.904,19
		Cp	555.180,72	405.283,73	138.199,39	543.483,12	-11.697,60
		T	667.928,62	504.578,58	139.748,25	644.326,83	

Codice	Descrizione	Stanziam. definitivi di Bilancio		Determinazioni del Consiglio		Minori Spese	
		Pagamenti	Residui da riportare	Impegni			
SERVIZIO 1 - SCUOLA MATERNA							
Rs		21.341,76	18.351,55	0,00	18.351,55	-2.990,21	
Cp		247.884,04	243.352,43	4.530,67	247.883,10	-0,94	
Cs		269.225,80	261.703,98				
T			4.530,67		266.234,65		
SERVIZIO 2 - ISTRUZIONE ELEMENTARE							
Rs		24.091,07	21.393,04	1.040,46	22.433,50	-1.657,57	
Cp		226.422,24	199.496,78	24.338,84	223.835,62	-2.586,62	
Cs		250.513,31	220.889,82				
T			25.379,30		246.269,12		
SERVIZIO 3 - ISTRUZIONE MEDIA							
Rs		17.166,27	10.425,11	2.467,54	12.892,65	-4.273,62	
Cp		39.216,19	29.512,26	9.698,47	39.210,73	-5,46	
Cs		56.382,46	39.937,37				
T			12.166,01		52.103,38		
SERVIZIO 5 - ASSISTENZA SCOLASTICA, TRASPORTO, REFEZIONE E ALTRI SERVIZI							
Rs		112.747,90	99.294,85	1.548,86	100.843,71	-11.904,19	
Cp		555.180,72	405.283,73	138.199,39	543.483,12	-11.697,60	
Cs		667.928,62	504.578,58				
T			139.748,25		644.326,83		
FUNZIONE 4 - FUNZIONI DI ISTRUZIONE PUBBLICA							
Rs		175.347,00	149.464,55	5.056,86	154.521,41	-20.825,59	
Cp		1.068.703,19	877.645,20	176.767,37	1.054.412,57	-14.290,62	
T		1.244.050,19	1.027.109,75	181.824,23	1.208.933,98		

Funzione 5 - Funzioni relative alla Cultura e ai beni culturali

Servizio 1 - Biblioteche, Musei e Pinacoteche

1050101	PERSONALE	Rs	7.242,27	4.331,59	0,00	4.331,59	-2.910,68
		Cp	59.872,00	52.435,95	7.436,05	59.872,00	0,00
		T	67.114,27	56.767,54	7.436,05	64.203,59	

Codice	Descrizione	Stanziameti definitivi di Bilancio	Pagamenti	Residui da riportare	Impegni	Minori Spese
1050102	ACQUISTO DI BENI DI CONSUMO E/O DI MATERIE PRIME	Rs 299,30	52,00	0,00	52,00	-247,30
		Cp 9.883,00	5.849,78	3.833,22	9.683,00	-200,00
		T 10.182,30	5.901,78	3.833,22	9.735,00	
1050103	PRESTAZIONE DI SERVIZI	Rs 8.806,12	8.349,17	154,84	8.504,01	-302,11
		Cp 26.307,21	16.537,16	8.578,95	25.116,11	-1.191,10
		T 35.113,33	24.886,33	8.733,79	33.620,12	
1050105	TRASFERIMENTI	Rs 6.874,00	6.873,66	0,00	6.873,66	-0,34
		Cp 16.439,00	16.107,50	250,00	16.357,50	-81,50
		T 23.313,00	22.981,16	250,00	23.231,16	
1050107	IMPOSTE E TASSE	Rs 589,14	262,40	0,00	262,40	-326,74
		Cp 4.050,00	2.994,79	1.055,21	4.050,00	0,00
		T 4.639,14	3.257,19	1.055,21	4.312,40	
1050108	ONERI STRAORDINARI DELLA GESTIONE CORRENTE	Rs 3.400,00	3.041,60	0,00	3.041,60	-358,40
		Cp 1.500,00	0,00	1.404,00	1.404,00	-96,00
		T 4.900,00	3.041,60	1.404,00	4.445,60	
SERVIZIO 1 - BIBLIOTECHE, MUSEI E PINACOTECHE		Rs 27.210,83	22.910,42	154,84	23.065,26	-4.145,57
		Cp 118.051,21	93.925,18	22.557,43	116.482,61	-1.568,60
		T 145.262,04	116.835,60	22.712,27	139.547,87	

Servizio 2 - Teatri, attività culturali e servizi diversi nel settore culturale

1050202	ACQUISTO DI BENI DI CONSUMO E/O DI MATERIE PRIME	Rs 0,00	0,00	0,00	0,00	0,00
		Cp 55,00	24,62	30,00	54,62	-0,38
		T 55,00	24,62	30,00	54,62	
1050203	PRESTAZIONE DI SERVIZI	Rs 37.336,95	36.395,34	828,80	37.224,14	-112,81
		Cp 56.228,00	52.263,02	3.420,02	55.683,04	-544,96
		T 93.564,95	88.658,36	4.248,82	92.907,18	

Codice	Descrizione	Stanziam. definitivi di Bilancio		Determinazioni del Consiglio		Minori Spese	
		Pagamenti	Residui da riportare	Impegni			
1050205	TRASFERIMENTI	Rs 1.950,00	0,00	1.950,00	0,00	1.950,00	0,00
		Cp 11.550,00	2.000,00	9.550,00	2.000,00	11.550,00	0,00
		T 13.500,00	2.000,00	11.500,00	2.000,00	13.500,00	
1050207	IMPOSTE E TASSE	Rs 1.742,00	0,00	0,00	1.742,00	1.742,00	0,00
		Cp 1.742,00	0,00	0,00	1.742,00	1.742,00	0,00
		T 3.484,00	0,00	0,00	3.484,00	3.484,00	
1050208	ONERI STRAORDINARI DELLA GESTIONE CORRENTE	Rs 2.012,95	0,00	0,00	2.012,95	2.012,95	0,00
		Cp 0,00	0,00	0,00	0,00	0,00	0,00
		T 2.012,95	0,00	0,00	2.012,95	2.012,95	
	SERVIZIO 2 - TEATRI, ATTIVITÀ CULTURALI E SERVIZI DIVERSI NEL SETTORE CULTURALE	Rs 43.041,90	38.345,34	38.345,34	4.583,75	42.929,09	-112,81
		Cp 69.575,00	61.837,64	61.837,64	7.192,02	69.029,66	-545,34
		T 112.616,90	100.182,98	100.182,98	11.775,77	111.958,75	
	SERVIZIO 1 - BIBLIOTECHE, MUSEI E PINACOTECHE	Rs 27.210,83	22.910,42	22.910,42	154,84	23.065,26	-4.145,57
		Cp 118.051,21	93.925,18	93.925,18	22.557,43	116.482,61	-1.568,60
		Cs 145.262,04	116.835,60	116.835,60			
		T 22.712,27			22.712,27	139.547,87	
	SERVIZIO 2 - TEATRI, ATTIVITÀ CULTURALI E SERVIZI DIVERSI NEL SETTORE CULTURALE	Rs 43.041,90	38.345,34	38.345,34	4.583,75	42.929,09	-112,81
		Cp 69.575,00	61.837,64	61.837,64	7.192,02	69.029,66	-545,34
		Cs 112.616,90	100.182,98	100.182,98			
		T 11.775,77			11.775,77	111.958,75	
	FUNZIONE 5 - FUNZIONI RELATIVE ALLA CULTURA E AI BENI CULTURALI	Rs 70.252,73	61.255,76	61.255,76	4.738,59	65.994,35	-4.258,38
		Cp 187.626,21	155.762,82	155.762,82	29.749,45	185.512,27	-2.113,94
		T 257.878,94	217.018,58	217.018,58	34.488,04	251.506,62	

Funzione 6 - Funzioni nel settore Sportivo e Ricreativo

Servizio 2 - Stadio comunale, Palazzo dello Sport ed altri impianti

Codice	Descrizione	Stanziam. definitivi di Bilancio		Determinazioni del Consiglio		Residui da riportare		Impegni		Minori Spese	
		Pagamenti	Stanziam. definitivi di Bilancio	Pagamenti	Residui da riportare	Pagamenti	Residui da riportare	Pagamenti	Residui da riportare	Pagamenti	Residui da riportare
1060203	PRESTAZIONE DI SERVIZI	Rs	19.765,38	17.197,75	2.235,40	19.433,15	-332,23				
		Cp	62.765,95	30.334,38	32.431,57	62.765,95	0,00				
		T	82.531,33	47.532,13	34.666,97	82.199,10					
1060205	TRASFERIMENTI	Rs	15.000,00	15.000,00	0,00	15.000,00	0,00				
		Cp	1.007,97	0,00	0,00	0,00	-1.007,97				
		T	16.007,97	15.000,00	0,00	15.000,00					
1060206	INTERESSI PASSIVI E ONERI FINANZIARI DIVERSI	Rs	0,00	0,00	0,00	0,00	0,00				
		Cp	19.328,00	19.327,36	0,00	19.327,36	-0,64				
		T	19.328,00	19.327,36	0,00	19.327,36					
1060207	IMPOSTE E TASSE	Rs	2.628,00	0,00	2.628,00	2.628,00	0,00				
		Cp	2.628,00	0,00	2.628,00	2.628,00	0,00				
		T	5.256,00	0,00	5.256,00	5.256,00					
SERVIZIO 2 - STADIO COMUNALE, PALAZZO DELLO SPORT ED ALTRI IMPIANTI	Rs	37.393,38	32.197,75	4.863,40	37.061,15	-332,23					
	Cp	85.729,92	49.661,74	35.059,57	84.721,31	-1.008,61					
	T	123.123,30	81.859,49	39.922,97	121.782,46						
Servizio 3 - Manifestazioni diverse nel settore sportivo e ricreativo											
1060302	ACQUISTO DI BENI DI CONSUMO E/O DI MATERIE PRIME	Rs	757,00	743,75	0,00	743,75	-13,25				
		Cp	1.072,00	392,00	680,00	1.072,00	0,00				
		T	1.829,00	1.135,75	680,00	1.815,75					
1060303	PRESTAZIONE DI SERVIZI	Rs	0,00	0,00	0,00	0,00	0,00				
		Cp	1.870,00	1.123,30	466,70	1.590,00	-280,00				
		T	1.870,00	1.123,30	466,70	1.590,00					
1060305	TRASFERIMENTI	Rs	4.083,06	4.083,06	0,00	4.083,06	0,00				
		Cp	25.008,00	20.374,94	4.633,06	25.008,00	0,00				
		T	29.091,06	24.458,00	4.633,06	29.091,06					

Codice	Descrizione	Stanziam. definitivi di Bilancio		Determinazioni del Consiglio		Minori Spese	
		Pagamenti	Residui da riportare	Impegni	Spese		
SERVIZIO 3 - MANIFESTAZIONI DIVERSE NEL SETTORE SPORTIVO E RICREATIVO							
Rs	4.840,06	4.826,81	0,00	4.826,81	-13,25		
Cp	27.950,00	21.890,24	5.779,76	27.670,00	-280,00		
T	32.790,06	26.717,05	5.779,76	32.496,81			
SERVIZIO 2 - STADIO COMUNALE, PALAZZO DELLO SPORT ED ALTRI IMPIANTI							
Rs	37.393,38	32.197,75	4.863,40	37.061,15	-332,23		
Cp	85.729,92	49.661,74	35.059,57	84.721,31	-1.008,61		
Cs	123.123,30	81.859,49					
T		39.922,97		121.782,46			
SERVIZIO 3 - MANIFESTAZIONI DIVERSE NEL SETTORE SPORTIVO E RICREATIVO							
Rs	4.840,06	4.826,81	0,00	4.826,81	-13,25		
Cp	27.950,00	21.890,24	5.779,76	27.670,00	-280,00		
Cs	32.790,06	26.717,05					
T		5.779,76		32.496,81			
FUNZIONE 6 - FUNZIONI NEL SETTORE SPORTIVO E RICREATIVO							
Rs	42.233,44	37.024,56	4.863,40	41.887,96	-345,48		
Cp	113.679,92	71.551,98	40.839,33	112.391,31	-1.288,61		
T	155.913,36	108.576,54	45.702,73	154.279,27			

Funzione 8 - Funzioni nel campo della Viabilità e dei Trasporti

Servizio 1 - Viabilità, circolazione stradale e servizi connessi

1080101	PERSONALE	Rs	6.241,16	2.361,07	0,00	2.361,07	-3.880,09
		Cp	111.686,00	105.186,24	6.499,30	111.685,54	-0,46
		T	117.927,16	107.547,31	6.499,30	114.046,61	
1080102	ACQUISTO DI BENI DI CONSUMO E/O DI MATERIE PRIME	Rs	4.892,22	4.803,15	0,00	4.803,15	-89,07
		Cp	8.540,00	4.319,06	3.566,70	7.885,76	-654,24
		T	13.432,22	9.122,21	3.566,70	12.688,91	
1080103	PRESTAZIONE DI SERVIZI	Rs	63.858,99	59.244,36	3.384,86	62.629,22	-1.229,77
		Cp	75.811,89	63.944,11	11.867,72	75.811,83	-0,06
		T	139.670,88	123.188,47	15.252,58	138.441,05	

Codice	Descrizione	Stanziam. definitivi di Bilancio		Determinazioni del Consiglio		Impegni		Minori Spese	
		Pagamenti	Residui da riportare	Pagamenti	Residui da riportare	Impegni	Impegni	Minori Spese	Minori Spese
1080106	INTERESSI PASSIVI E ONERI FINANZIARI DIVERSI	Rs	0,00	0,00	0,00	0,00	0,00	0,00	0,00
		Cp	48.417,00	48.415,94	48.415,94	0,00	48.415,94	48.415,94	-1,06
		T	48.417,00	48.415,94	48.415,94	0,00	48.415,94	48.415,94	
1080107	IMPOSTE E TASSE	Rs	679,92	206,04	206,04	0,00	206,04	206,04	-473,88
		Cp	9.006,00	6.447,05	6.447,05	2.554,26	9.001,31	9.001,31	-4,69
		T	9.685,92	6.653,09	6.653,09	2.554,26	9.207,35	9.207,35	
SERVIZIO 1 - VIABILITÀ, CIRCOLAZIONE STRADALE E SERVIZI CONNESSI		Rs	75.672,29	66.614,62	66.614,62	3.384,86	69.999,48	69.999,48	-5.672,81
	Cp	253.460,89	228.312,40	228.312,40	24.487,98	252.800,38	252.800,38	252.800,38	-660,51
	T	329.133,18	294.927,02	294.927,02	27.872,84	322.799,86	322.799,86	322.799,86	
Servizio 2 - Illuminazione pubblica e servizi connessi									
1080205	TRASFERIMENTI	Rs	198.522,00	100.000,00	100.000,00	98.522,00	198.522,00	198.522,00	0,00
		Cp	171.074,00	6.734,92	6.734,92	164.339,08	171.074,00	171.074,00	0,00
		T	369.596,00	106.734,92	106.734,92	262.861,08	369.596,00	369.596,00	
SERVIZIO 2 - ILLUMINAZIONE PUBBLICA E SERVIZI CONNESSI		Rs	198.522,00	100.000,00	100.000,00	98.522,00	198.522,00	198.522,00	0,00
	Cp	171.074,00	6.734,92	6.734,92	164.339,08	171.074,00	171.074,00	171.074,00	0,00
	T	369.596,00	106.734,92	106.734,92	262.861,08	369.596,00	369.596,00	369.596,00	

Codice	Descrizione	Stanziam. definitivi di Bilancio		Determinazioni del Consiglio		Residui da riportare		Impegni		Minori Spese	
		Rs	Cp	Rs	Cp	Rs	Cp	Rs	Cp	Rs	Cp
SERVIZIO 1 - VIABILITÀ, CIRCOLAZIONE STRADALE E SERVIZI CONNESSI											
		75.672,29		66.614,62		3.384,86		69.999,48		-5.672,81	
		253.460,89		228.312,40		24.487,98		252.800,38		-660,51	
		329.133,18		294.927,02							
	T					27.872,84		322.799,86			
SERVIZIO 2 - ILLUMINAZIONE PUBBLICA E SERVIZI CONNESSI											
		198.522,00		100.000,00		98.522,00		198.522,00		0,00	
		171.074,00		6.734,92		164.339,08		171.074,00		0,00	
		369.596,00		106.734,92							
	T					262.861,08		369.596,00			
FUNZIONE 8 - FUNZIONI NEL CAMPO DELLA VIABILITÀ E DEI TRASPORTI											
		274.194,29		166.614,62		101.906,86		268.521,48		-5.672,81	
		424.534,89		235.047,32		188.827,06		423.874,38		-660,51	
		698.729,18		401.661,94							
	T					290.733,92		692.395,86			

Funzione 9 - Funzioni riguardanti la gestione del Territorio e dell'Ambiente

Servizio 1 - Urbanistica e gestione del Territorio

1090101	PERSONALE	22.521,78		10.779,80		0,00		10.779,80		-11.741,98	
		172.001,00		143.947,50		25.470,42		169.417,92		-2.583,08	
		194.522,78		154.727,30							
	T					25.470,42		180.197,72			
1090102	ACQUISTO DI BENI DI CONSUMO E/O DI MATERIE PRIME	0,00		0,00		0,00		0,00		0,00	
		1.531,00		312,00		0,00		312,00		-1.219,00	
		1.531,00		312,00							
	T					0,00		312,00			
1090103	PRESTAZIONE DI SERVIZI	30.388,25		6.526,74		21.176,02		27.702,76		-2.685,49	
		34.814,00		7.644,30		16.559,50		24.203,80		-10.610,20	
		65.202,25		14.171,04							
	T					37.735,52		51.906,56			
1090105	TRASFERIMENTI	4.300,00		4.300,00		0,00		4.300,00		0,00	
		18.167,00		17.650,00		0,00		17.650,00		-517,00	
		22.467,00		21.950,00							
	T					0,00		21.950,00			

Codice	Descrizione	Stanziam. definitivi di Bilancio	Pagamenti	Residui da riportare	Impegni	Minori Spese
1090107	IMPOSTE E TASSE	Rs 3.120,05	683,39	0,00	683,39	-2.436,66
		Cp 11.390,00	7.136,36	4.253,64	11.390,00	0,00
		T 14.510,05	7.819,75	4.253,64	12.073,39	
SERVIZIO 1 - URBANISTICA E GESTIONE DEL TERRITORIO						
		Rs 60.330,08	22.289,93	21.176,02	43.465,95	-16.864,13
		Cp 237.903,00	176.690,16	46.283,56	222.973,72	-14.929,28
		T 298.233,08	198.980,09	67.459,58	266.439,67	

Servizio 2 - Edilizia residenziale pubblica locale e Piani di edilizia economico-popolare

1090208	ONERI STRAORDINARI DELLA GESTIONE CORRENTE	Rs 12.500,00	11.476,84	1.023,16	12.500,00	0,00
		Cp 12.500,00	0,00	12.500,00	12.500,00	0,00
		T 25.000,00	11.476,84	13.523,16	25.000,00	
SERVIZIO 2 - EDILIZIA RESIDENZIALE PUBBLICA LOCALE E PIANI DI EDILIZIA ECONOMICO-POPOLARE						
		Rs 12.500,00	11.476,84	1.023,16	12.500,00	0,00
		Cp 12.500,00	0,00	12.500,00	12.500,00	0,00
		T 25.000,00	11.476,84	13.523,16	25.000,00	

Servizio 3 - Servizi di Protezione civile

1090301	PERSONALE	Rs 0,00	0,00	0,00	0,00	0,00
		Cp 10.000,00	0,00	0,00	0,00	-10.000,00
		T 10.000,00	0,00	0,00	0,00	
1090302	ACQUISTO DI BENI DI CONSUMO E/O DI MATERIE PRIME	Rs 1.966,25	1.966,25	0,00	1.966,25	0,00
		Cp 3.043,45	3.042,95	0,00	3.042,95	-0,50
		T 5.009,70	5.009,20	0,00	5.009,20	
1090303	PRESTAZIONE DI SERVIZI	Rs 5.252,15	4.652,50	0,00	4.652,50	-599,65
		Cp 6.271,00	5.175,76	1.094,29	6.270,05	-0,95
		T 11.523,15	9.828,26	1.094,29	10.922,55	

Codice	Descrizione	Stanziam. definitivi di Bilancio		Determinazioni del Consiglio		Residui da riportare		Impegni		Minori Spese	
		Pagamenti	Residui da riportare	Pagamenti	Residui da riportare	Impegni	Minori Spese				
1090304	UTILIZZO DI BENI DI TERZI	Rs	0,00	0,00	0,00	0,00	0,00	0,00	0,00	0,00	0,00
		Cp	5.900,00	5.900,00	0,00	0,00	5.900,00	5.900,00	0,00	0,00	0,00
		T	5.900,00	5.900,00	0,00	0,00	5.900,00	5.900,00	0,00	0,00	0,00
1090305	TRASFERIMENTI	Rs	0,00	0,00	0,00	0,00	0,00	0,00	0,00	0,00	0,00
		Cp	14.393,70	14.393,70	0,00	0,00	14.393,70	14.393,70	0,00	0,00	0,00
		T	14.393,70	14.393,70	0,00	0,00	14.393,70	14.393,70	0,00	0,00	0,00
1090307	IMPOSTE E TASSE	Rs	0,00	0,00	0,00	0,00	0,00	0,00	0,00	0,00	0,00
		Cp	350,00	340,62	0,00	0,00	340,62	340,62	0,00	0,00	-9,38
		T	350,00	340,62	0,00	0,00	340,62	340,62	0,00	0,00	0,00
1090308	ONERI STRAORDINARI DELLA GESTIONE CORRENTE	Rs	2.760,00	2.760,00	0,00	0,00	2.760,00	2.760,00	0,00	0,00	0,00
		Cp	0,00	0,00	0,00	0,00	0,00	0,00	0,00	0,00	0,00
		T	2.760,00	2.760,00	0,00	0,00	2.760,00	2.760,00	0,00	0,00	0,00
SERVIZIO 3 - SERVIZI DI PROTEZIONE CIVILE											
		Rs	9.978,40	9.378,75	0,00	0,00	9.378,75	9.378,75	0,00	0,00	-599,65
		Cp	39.958,15	28.853,03	1.094,29	1.094,29	29.947,32	29.947,32	0,00	0,00	-10.010,83
		T	49.936,55	38.231,78	1.094,29	1.094,29	39.326,07	39.326,07	0,00	0,00	-10.010,83

Servizio 4 - Servizio idrico integrato

1090403	PRESTAZIONE DI SERVIZI	Rs	614,58	0,00	0,00	0,00	0,00	0,00	0,00	0,00	-614,58
		Cp	0,00	0,00	0,00	0,00	0,00	0,00	0,00	0,00	0,00
		T	614,58	0,00	0,00	0,00	0,00	0,00	0,00	0,00	0,00
1090405	TRASFERIMENTI	Rs	5.170,00	5.170,00	0,00	0,00	5.170,00	5.170,00	0,00	0,00	0,00
		Cp	522,00	522,00	0,00	0,00	522,00	522,00	0,00	0,00	0,00
		T	5.692,00	5.692,00	0,00	0,00	5.692,00	5.692,00	0,00	0,00	0,00
1090407	IMPOSTE E TASSE	Rs	0,00	0,00	0,00	0,00	0,00	0,00	0,00	0,00	0,00
		Cp	13.496,00	5.316,42	25,49	25,49	5.341,91	5.341,91	0,00	0,00	-8.154,09
		T	13.496,00	5.316,42	25,49	25,49	5.341,91	5.341,91	0,00	0,00	-8.154,09

Codice	Descrizione	Stanziamenti definitivi di Bilancio	Pagamenti	Residui da riportare	Impegni	Minori Spese
SERVIZIO 4 - SERVIZIO IDRICO INTEGRATO						
Rs		5.784,58	5.170,00	0,00	5.170,00	-614,58
Cp		14.018,00	5.838,42	25,49	5.863,91	-8.154,09
T		19.802,58	11.008,42	25,49	11.033,91	

Servizio 5 - Servizio smaltimento rifiuti						
1090503 PRESTAZIONE DI SERVIZI						
Rs		7.400,00	4.844,99	1.000,00	5.844,99	-1.555,01
Cp		6.300,00	5.125,86	1.174,14	6.300,00	0,00
T		13.700,00	9.970,85	2.174,14	12.144,99	
1090505 TRASFERIMENTI						
Rs		176.680,17	130.950,17	45.730,00	176.680,17	0,00
Cp		1.231.567,16	1.138.472,87	93.094,29	1.231.567,16	0,00
T		1.408.247,33	1.269.423,04	138.824,29	1.408.247,33	
1090508 ONERI STRAORDINARI DELLA GESTIONE CORRENTE						
Rs		195.421,28	118.681,28	76.740,00	195.421,28	0,00
Cp		117.414,00	0,00	117.414,00	117.414,00	0,00
T		312.835,28	118.681,28	194.154,00	312.835,28	
SERVIZIO 5 - SERVIZIO SMALTIMENTO RIFIUTI						
Rs		379.501,45	254.476,44	123.470,00	377.946,44	-1.555,01
Cp		1.355.281,16	1.143.598,73	211.682,43	1.355.281,16	0,00
T		1.734.782,61	1.398.075,17	335.152,43	1.733.227,60	

Servizio 6 - Parchi e servizi per la tutela ambientale del verde, altri servizi relativi al Territorio e all'Ambiente						
1090602 ACQUISTO DI BENI DI CONSUMO E/O DI MATERIE PRIME						
Rs		0,00	0,00	0,00	0,00	0,00
Cp		2.000,00	0,00	0,00	0,00	-2.000,00
T		2.000,00	0,00	0,00	0,00	
1090603 PRESTAZIONE DI SERVIZI						
Rs		67.274,71	58.004,27	6.020,00	64.024,27	-3.250,44
Cp		107.136,55	97.384,27	8.970,52	106.354,79	-781,76
T		174.411,26	155.388,54	14.990,52	170.379,06	

Codice	Descrizione	Stanziam. definitivi di Bilancio		Determinazioni del Consiglio		Impegni		Minori Spese
		Pagamenti	Residui da riportare	Pagamenti	Residui da riportare	Impegni	Impegni	
1090605	TRASFERIMENTI	Rs 1.705,00	0,00	1.705,00	1.705,00	1.705,00	1.705,00	0,00
		Cp 1.705,00	0,00	0,00	0,00	0,00	0,00	-1.705,00
		T 3.410,00	0,00	1.705,00	1.705,00	1.705,00	1.705,00	
1090606	INTERESSI PASSIVI E ONERI FINANZIARI DIVERSI	Rs 0,00	0,00	0,00	0,00	0,00	0,00	0,00
		Cp 4.955,00	4.338,42	4.338,42	0,00	4.338,42	4.338,42	-616,58
		T 4.955,00	4.338,42	4.338,42	0,00	4.338,42	4.338,42	
1090607	IMPOSTE E TASSE	Rs 292,00	0,00	292,00	292,00	292,00	292,00	0,00
		Cp 292,00	0,00	292,00	292,00	292,00	292,00	0,00
		T 584,00	0,00	584,00	584,00	584,00	584,00	
SERVIZIO 6 - PARCHI E SERVIZI PER LA TUTELA AMBIENTALE DEL VERDE, ALTRI SERVIZI RELATIVI AL TERRITORIO E ALL'AMBIENTE		Rs 69.271,71	58.004,27	8.017,00	66.021,27	66.021,27	66.021,27	-3.250,44
		Cp 116.088,55	101.722,69	9.262,52	110.985,21	110.985,21	110.985,21	-5.103,34
		T 185.360,26	159.726,96	17.279,52	177.006,48	177.006,48	177.006,48	

Codice	Descrizione	Stanziam. definitivi di Bilancio		Determinazioni del Consiglio		Minori Spese	
		Pagamenti	Residui da riportare	Impegni			
SERVIZIO 1 - URBANISTICA E GESTIONE DEL TERRITORIO							
Rs		60.330,08	22.289,93	21.176,02	43.465,95	-16.864,13	
Cp		237.903,00	176.690,16	46.283,56	222.973,72	-14.929,28	
Cs		298.233,08	198.980,09				
T				67.459,58	266.439,67		
SERVIZIO 2 - EDILIZIA RESIDENZIALE PUBBLICA LOCALE E PIANI DI EDILIZIA ECONOMICO-POPOLARE							
Rs		12.500,00	11.476,84	1.023,16	12.500,00	0,00	
Cp		12.500,00	0,00	12.500,00	12.500,00	0,00	
Cs		25.000,00	11.476,84				
T				13.523,16	25.000,00		
SERVIZIO 3 - SERVIZI DI PROTEZIONE CIVILE							
Rs		9.978,40	9.378,75	0,00	9.378,75	-599,65	
Cp		39.958,15	28.853,03	1.094,29	29.947,32	-10.010,83	
Cs		49.936,55	38.231,78				
T				1.094,29	39.326,07		
SERVIZIO 4 - SERVIZIO IDRICO INTEGRATO							
Rs		5.784,58	5.170,00	0,00	5.170,00	-614,58	
Cp		14.018,00	5.838,42	25,49	5.863,91	-8.154,09	
Cs		19.802,58	11.008,42				
T				25,49	11.033,91		
SERVIZIO 5 - SERVIZIO SMALTIMENTO RIFIUTI							
Rs		379.501,45	254.476,44	123.470,00	377.946,44	-1.555,01	
Cp		1.355.281,16	1.143.598,73	211.682,43	1.355.281,16	0,00	
Cs		1.734.782,61	1.398.075,17				
T				335.152,43	1.733.227,60		
SERVIZIO 6 - PARCHI E SERVIZI PER LA TUTELA AMBIENTALE DEL VERDE, ALTRI SERVIZI RELATIVI AL TERRITORIO E ALL'AMBIENTE							
Rs		69.271,71	58.004,27	8.017,00	66.021,27	-3.250,44	
Cp		116.088,55	101.722,69	9.262,52	110.985,21	-5.103,34	
Cs		185.360,26	159.726,96				
T				17.279,52	177.006,48		
FUNZIONE 9 - FUNZIONI RIGUARDANTI LA GESTIONE DEL TERRITORIO E DELL'AMBIENTE							
Rs		537.366,22	360.796,23	153.686,18	514.482,41	-22.883,81	
Cp		1.775.748,86	1.456.703,03	280.848,29	1.737.551,32	-38.197,54	
T		2.313.115,08	1.817.499,26	434.534,47	2.252.033,73		

Codice	Descrizione	Stanziamenti definitivi di Bilancio	Pagamenti	Residui da riportare	Impegni	Minori Spese
--------	-------------	-------------------------------------	-----------	----------------------	---------	--------------

Funzione 10 - Funzioni nel settore Sociale

Servizio 1 - Asili nido, servizi per l'infanzia e per i minori

1100101	PERSONALE	Rs	15.763,50	811,56	0,00	811,56	-14.951,94
		Cp	151.458,00	134.963,76	16.494,24	151.458,00	0,00
		T	167.221,50	135.775,32	16.494,24	152.269,56	
1100102	ACQUISTO DI BENI DI CONSUMO E/O DI MATERIE PRIME	Rs	0,00	0,00	0,00	0,00	0,00
		Cp	185,00	184,53	0,00	184,53	-0,47
		T	185,00	184,53	0,00	184,53	
1100103	PRESTAZIONE DI SERVIZI	Rs	916,95	414,90	0,00	414,90	-502,05
		Cp	14.852,00	14.775,57	72,00	14.847,57	-4,43
		T	15.768,95	15.190,47	72,00	15.262,47	
1100105	TRASFERIMENTI	Rs	30.563,49	30.563,49	0,00	30.563,49	0,00
		Cp	155.181,00	94.780,48	60.399,60	155.180,08	-0,92
		T	185.744,49	125.343,97	60.399,60	185.743,57	
SERVIZIO 1 - ASILI NIDO, SERVIZI PER L'INFANZIA E PER I MINORI		Rs	47.243,94	31.789,95	0,00	31.789,95	-15.453,99
		Cp	321.676,00	244.704,34	76.965,84	321.670,18	-5,82
		T	368.919,94	276.494,29	76.965,84	353.460,13	

Servizio 2 - Servizi di prevenzione e riabilitazione

1100203	PRESTAZIONE DI SERVIZI	Rs	10.484,08	10.484,08	0,00	10.484,08	0,00
		Cp	76.976,00	65.882,71	11.090,91	76.973,62	-2,38
		T	87.460,08	76.366,79	11.090,91	87.457,70	
1100205	TRASFERIMENTI	Rs	89.100,00	46.051,83	43.048,17	89.100,00	0,00
		Cp	28.832,00	12.518,00	16.314,00	28.832,00	0,00
		T	117.932,00	58.569,83	59.362,17	117.932,00	

Codice	Descrizione	Stanziam. definitivi di Bilancio		Determinazioni del Consiglio		Minori Spese	
		Pagamenti	Residui da riportare	Impegni			
SERVIZIO 2 - SERVIZI DI PREVENZIONE E RIABILITAZIONE							
	Rs	99.584,08	56.535,91	43.048,17	99.584,08	0,00	0,00
	Cp	105.808,00	78.400,71	27.404,91	105.805,62	-2,38	-2,38
	T	205.392,08	134.936,62	70.453,08	205.389,70		
SERVIZIO 3 - Strutture residenziali e di ricovero per anziani							
1100305	TRASFERIMENTI	Rs	58.675,00	6.149,00	58.675,00	0,00	0,00
	Cp	85.392,00	9.506,20	75.885,80	85.392,00	0,00	0,00
	T	144.067,00	62.032,20	82.034,80	144.067,00		
SERVIZIO 3 - STRUTTURE RESIDENZIALI E DI RICOVERO PER ANZIANI							
	Rs	58.675,00	52.526,00	6.149,00	58.675,00	0,00	0,00
	Cp	85.392,00	9.506,20	75.885,80	85.392,00	0,00	0,00
	T	144.067,00	62.032,20	82.034,80	144.067,00		
SERVIZIO 4 - Assistenza, beneficenza pubblica e servizi diversi alla persona							
1100401	PERSONALE	Rs	16.021,47	0,00	13.643,60	-2.377,87	-2.377,87
	Cp	198.001,00	184.586,01	13.414,35	198.000,36	-0,64	-0,64
	T	214.022,47	198.229,61	13.414,35	211.643,96		
1100402	ACQUISTO DI BENI DI CONSUMO E/O DI MATERIE PRIME	Rs	291,98	0,00	291,98	0,00	0,00
	Cp	0,00	0,00	0,00	0,00	0,00	0,00
	T	291,98	291,98	0,00	291,98		
1100403	PRESTAZIONE DI SERVIZI	Rs	34.624,58	258,14	32.949,08	-1.675,50	-1.675,50
	Cp	184.593,00	147.985,89	33.034,23	181.020,12	-3.572,88	-3.572,88
	T	219.217,58	180.676,83	33.292,37	213.969,20		
1100405	TRASFERIMENTI	Rs	163.126,28	2.260,07	163.126,28	0,00	0,00
	Cp	245.981,50	134.113,30	107.636,28	241.749,58	-4.231,92	-4.231,92
	T	409.107,78	294.979,51	109.896,35	404.875,86		

Codice	Descrizione	Stanziam. definitivi di Bilancio		Determinazioni del Consiglio		Pagamenti		Residui da riportare		Impegni		Minori Spese		
		Rs	Cp	T	Rs	Cp	T	Rs	Cp	T	Rs	Cp	T	
1100406	INTERESSI PASSIVI E ONERI FINANZIARI DIVERSI	0,00	2.412,00	2.412,00	0,00	2.411,26	2.411,26	0,00	0,00	0,00	0,00	2.411,26	0,00	0,00
			2.412,00	2.412,00		2.411,26	2.411,26		0,00		0,00	2.411,26		-0,74
1100407	IMPOSTE E TASSE	4.542,24	8.750,00	13.292,24	388,01	3.678,51	4.066,52	5.071,49	5.071,49	388,01	8.750,00	9.138,01	388,01	-4.154,23
		8.750,00	13.292,24	13.292,24	388,01	3.678,51	4.066,52	5.071,49	5.071,49	388,01	8.750,00	9.138,01	388,01	0,00
1100408	ONERI STRAORDINARI DELLA GESTIONE CORRENTE	30.673,50	42.890,00	73.563,50	29.299,90	31.030,94	60.330,84	73,60	10.059,08	29.373,50	41.090,02	70.463,52	29.373,50	-1.300,00
		42.890,00	73.563,50	73.563,50	29.299,90	31.030,94	60.330,84	73,60	10.059,08	29.373,50	41.090,02	70.463,52	29.373,50	-1.799,98
		30.673,50	42.890,00	73.563,50	29.299,90	31.030,94	60.330,84	73,60	10.059,08	29.373,50	41.090,02	70.463,52	29.373,50	-1.300,00
		249.280,05	682.627,50	931.907,55	237.180,64	503.805,91	740.986,55	2.591,81	169.215,43	239.772,45	673.021,34	912.793,79	239.772,45	-9.507,60
		682.627,50	931.907,55	931.907,55	237.180,64	503.805,91	740.986,55	2.591,81	169.215,43	239.772,45	673.021,34	912.793,79	239.772,45	-9.507,60
		249.280,05	682.627,50	931.907,55	237.180,64	503.805,91	740.986,55	2.591,81	169.215,43	239.772,45	673.021,34	912.793,79	239.772,45	-9.507,60

Servizio 5 - Servizio necroscopico e cimiteriale

1100501	PERSONALE	2.101,13	35.018,00	37.119,13	1.217,11	33.480,60	34.697,71	0,00	1.537,40	1.217,11	35.018,00	36.235,11	1.217,11	-884,02
		35.018,00	37.119,13	37.119,13	1.217,11	33.480,60	34.697,71	0,00	1.537,40	1.217,11	35.018,00	36.235,11	1.217,11	0,00
1100502	ACQUISTO DI BENI DI CONSUMO E/O DI MATERIE PRIME	591,99	1.840,00	2.431,99	591,99	1.622,39	2.214,38	0,00	217,61	591,99	1.840,00	2.431,99	591,99	0,00
		1.840,00	2.431,99	2.431,99	591,99	1.622,39	2.214,38	0,00	217,61	591,99	1.840,00	2.431,99	591,99	0,00
1100503	PRESTAZIONE DI SERVIZI	4.645,91	34.896,00	39.541,91	3.985,21	9.606,57	13.591,78	13,00	22.675,92	3.998,21	32.282,49	36.280,70	3.998,21	-647,70
		34.896,00	39.541,91	39.541,91	3.985,21	9.606,57	13.591,78	13,00	22.675,92	3.998,21	32.282,49	36.280,70	3.998,21	-2.613,51
1100507	IMPOSTE E TASSE	0,00	2.207,00	2.207,00	0,00	1.983,06	1.983,06	0,00	223,94	0,00	2.207,00	2.207,00	0,00	0,00
		2.207,00	2.207,00	2.207,00	0,00	1.983,06	1.983,06	0,00	223,94	0,00	2.207,00	2.207,00	0,00	0,00
		0,00	2.207,00	2.207,00	0,00	1.983,06	1.983,06	0,00	223,94	0,00	2.207,00	2.207,00	0,00	0,00

Codice	Descrizione	Stanziam. definitivi di Bilancio		Determinazioni del Consiglio			Minori Spese
		Pagamenti	Residui da riportare	Impegni			
1100508	ONERI STRAORDINARI DELLA GESTIONE CORRENTE	Rs	0,00	0,00	0,00	0,00	0,00
		Cp	135,00	0,00	0,00	0,00	-135,00
		T	135,00	0,00	0,00	0,00	
SERVIZIO 5 - SERVIZIO NECROSCOPICO E CIMITERIALE							
		Rs	7.339,03	5.794,31	13,00	5.807,31	-1.531,72
		Cp	74.096,00	46.692,62	24.654,87	71.347,49	-2.748,51
		T	81.435,03	52.486,93	24.667,87	77.154,80	

Codice	Descrizione	Stanzamenti definitivi di Bilancio		Determinazioni del Consiglio		Minori Spese	
		Pagamenti	Residui da riportare	Impegni			
SERVIZIO 1 - ASILI NIDO, SERVIZI PER L'INFANZIA E PER I MINORI							
Rs		47.243,94	31.789,95	0,00	31.789,95	-15.453,99	
Cp		321.676,00	244.704,34	76.965,84	321.670,18	-5,82	
Cs		368.919,94	276.494,29				
T			76.965,84		353.460,13		
SERVIZIO 2 - SERVIZI DI PREVENZIONE E RIABILITAZIONE							
Rs		99.584,08	56.535,91	43.048,17	99.584,08	0,00	
Cp		105.808,00	78.400,71	27.404,91	105.805,62	-2,38	
Cs		205.392,08	134.936,62				
T			70.453,08		205.389,70		
SERVIZIO 3 - STRUTTURE RESIDENZIALI E DI RICOVERO PER ANZIANI							
Rs		58.675,00	52.526,00	6.149,00	58.675,00	0,00	
Cp		85.392,00	9.506,20	75.885,80	85.392,00	0,00	
Cs		144.067,00	62.032,20				
T			82.034,80		144.067,00		
SERVIZIO 4 - ASSISTENZA, BENEFICIENZA PUBBLICA E SERVIZI DIVERSI ALLA PERSONA							
Rs		249.280,05	237.180,64	2.591,81	239.772,45	-9.507,60	
Cp		682.627,50	503.805,91	169.215,43	673.021,34	-9.606,16	
Cs		931.907,55	740.986,55				
T			171.807,24		912.793,79		
SERVIZIO 5 - SERVIZIO NECROSCOPICO E CIMITERIALE							
Rs		7.339,03	5.794,31	13,00	5.807,31	-1.531,72	
Cp		74.096,00	46.692,62	24.654,87	71.347,49	-2.748,51	
Cs		81.435,03	52.486,93				
T			24.667,87		77.154,80		
FUNZIONE 10 - FUNZIONI NEL SETTORE SOCIALE							
Rs		462.122,10	383.826,81	51.801,98	435.628,79	-26.493,31	
Cp		1.269.599,50	883.109,78	374.126,85	1.257.236,63	-12.362,87	
T		1.731.721,60	1.266.936,59	425.928,83	1.692.865,42		

Funzione 11 - Funzioni nel campo dello Sviluppo economico

Servizio 5 - Servizi relativi al Commercio

Codice	Descrizione	Stanziam. definitivi di Bilancio		Determinazioni del Consiglio		Residui da riportare		Impegni		Minori Spese	
		Rs	Cp	Pagamenti	T	Rs	Cp	T	Rs	Cp	T
1110502	ACQUISTO DI BENI DI CONSUMO E/O DI MATERIE PRIME	220,10	500,00	0,00	0,00	0,00	0,00	0,00	0,00	0,00	-220,10
		720,10	0,00	0,00	0,00	300,00	300,00	300,00	300,00	300,00	-200,00
1110503	PRESTAZIONE DI SERVIZI	1.223,12	3.818,00	58,17	1.669,34	0,00	1.148,66	0,00	58,17	2.818,00	-1.164,95
		5.041,12	1.727,51	1.727,51	1.148,66	2.876,17	2.876,17	2.876,17	2.876,17	2.876,17	-1.000,00
1110505	TRASFERIMENTI	2.050,00	3.617,00	2.050,00	3.016,99	400,00	400,00	400,00	2.050,00	3.416,99	-200,01
		5.667,00	5.066,99	5.066,99	5.066,99	5.466,99	5.466,99	5.466,99	5.466,99	5.466,99	-200,01
1110506	INTERESSI PASSIVI E ONERI FINANZIARI DIVERSI	0,00	652,00	0,00	651,70	0,00	0,00	0,00	0,00	651,70	-0,30
		652,00	652,00	651,70	651,70	651,70	651,70	651,70	651,70	651,70	-0,30
	SERVIZIO 5 - SERVIZI RELATIVI AL COMMERCIO	3.493,22	8.587,00	2.108,17	5.338,03	1.848,66	1.848,66	1.848,66	2.108,17	7.186,69	-1.385,05
		12.080,22	7.446,20	7.446,20	7.446,20	9.294,86	9.294,86	9.294,86	9.294,86	9.294,86	-1.400,31

Servizio 6 - Servizi relativi all'Artigianato

1110605	TRASFERIMENTI	21.955,00	25.205,00	20.940,44	17.921,25	1.014,56	7.283,75	21.955,00	20.940,44	25.205,00	0,00
		47.160,00	38.861,69	38.861,69	8.298,31	47.160,00	47.160,00	47.160,00	47.160,00	47.160,00	0,00
	SERVIZIO 6 - SERVIZI RELATIVI ALL'ARTIGIANATO	21.955,00	25.205,00	20.940,44	17.921,25	1.014,56	7.283,75	21.955,00	20.940,44	25.205,00	0,00
		47.160,00	38.861,69	38.861,69	8.298,31	47.160,00	47.160,00	47.160,00	47.160,00	47.160,00	0,00

Servizio 7 - Servizi relativi all'Agricoltura

Codice	Descrizione	Stanziamenti definitivi di Bilancio		Determinazioni del Consiglio		Pagamenti		Residui da riportare		Impegni		Minori Spese	
		Rs	Cp	T	Rs	Cp	T	Rs	Cp	T	Rs	Cp	T
1110702	ACQUISTO DI BENI DI CONSUMO E/O DI MATERIE PRIME	250,00	350,00	600,00	0,00	0,00	0,00	0,00	0,00	0,00	0,00	-250,00	-350,00
1110705	TRASFERIMENTI	1.000,00	0,00	1.000,00	0,00	0,00	1.000,00	0,00	0,00	1.000,00	0,00	0,00	0,00
SERVIZIO 7 - SERVIZI RELATIVI ALL'AGRICOLTURA		1.250,00	350,00	1.600,00	0,00	0,00	1.000,00	0,00	0,00	1.000,00	0,00	-250,00	-350,00
SERVIZIO 5 - SERVIZI RELATIVI AL COMMERCIO		3.493,22	8.587,00	12.080,22	2.108,17	5.338,03	1.848,66	7.446,20	1.848,66	2.108,17	7.186,69	-1.385,05	-1.400,31
SERVIZIO 6 - SERVIZI RELATIVI ALL'ARTIGIANATO		21.955,00	25.205,00	47.160,00	20.940,44	17.921,25	1.014,56	7.283,75	1.014,56	21.955,00	25.205,00	0,00	0,00
SERVIZIO 7 - SERVIZI RELATIVI ALL'AGRICOLTURA		1.250,00	350,00	1.600,00	0,00	0,00	1.000,00	0,00	1.000,00	1.000,00	0,00	-250,00	-350,00
FUNZIONE 11 - FUNZIONI NEL CAMPO DELLO SVILUPPO ECONOMICO		26.698,22	34.142,00	60.840,22	23.048,61	23.259,28	2.014,56	9.132,41	2.014,56	25.063,17	32.391,69	-1.635,05	-1.750,31
T													

Codice	Descrizione	Stanzamenti definitivi di Bilancio	Pagamenti	Determinazioni del Consiglio	Residui da riportare	Impegni	Minori Spese
Funzione 12 - Funzioni relative ai Servizi produttivi							
Servizio 6 - Altri servizi produttivi							
1120603	PRESTAZIONE DI SERVIZI	Rs 1.152,32	0,00	1.152,32	1.152,32	1.152,32	0,00
		Cp 10.000,00	0,00	2.400,00	2.400,00	2.400,00	-7.600,00
		T 11.152,32	0,00	3.552,32	3.552,32	3.552,32	
SERVIZIO 6 - ALTRI SERVIZI PRODUTTIVI							
		Rs 1.152,32	0,00	1.152,32	1.152,32	1.152,32	0,00
		Cp 10.000,00	0,00	2.400,00	2.400,00	2.400,00	-7.600,00
		T 11.152,32	0,00	3.552,32	3.552,32	3.552,32	
SERVIZIO 6 - ALTRI SERVIZI PRODUTTIVI							
		Rs 1.152,32	0,00	1.152,32	1.152,32	1.152,32	0,00
		Cp 10.000,00	0,00	2.400,00	2.400,00	2.400,00	-7.600,00
		Cs 11.152,32	0,00	3.552,32	3.552,32	3.552,32	
		T					
FUNZIONE 12 - FUNZIONI RELATIVE AI SERVIZI PRODUTTIVI							
		Rs 1.152,32	0,00	1.152,32	1.152,32	1.152,32	0,00
		Cp 10.000,00	0,00	2.400,00	2.400,00	2.400,00	-7.600,00
		T 11.152,32	0,00	3.552,32	3.552,32	3.552,32	

Codice	Descrizione	Stanziam. definitivi di Bilancio		Determinazioni del Consiglio		Minori Spese	
		Pagamenti	Residui da riportare	Impegni			
FUNZIONE 1 - FUNZIONI GENERALI DI AMMINISTRAZIONE, DI GESTIONE E DI CONTROLLO							
Rs		822.907,36	607.607,47	96.273,94	703.881,41	-119.025,95	
Cp		2.184.891,93	1.635.219,18	476.229,77	2.111.448,95	-73.442,98	
Cs		3.007.799,29	2.242.826,65				
T			572.503,71		2.815.330,36		
FUNZIONE 3 - FUNZIONI DI POLIZIA LOCALE							
Rs		161.469,89	146.888,12	0,00	146.888,12	-14.581,77	
Cp		430.534,00	330.555,33	99.886,67	430.442,00	-92,00	
Cs		592.003,89	477.443,45				
T			99.886,67		577.330,12		
FUNZIONE 4 - FUNZIONI DI ISTRUZIONE PUBBLICA							
Rs		175.347,00	149.464,55	5.056,86	154.521,41	-20.825,59	
Cp		1.068.703,19	877.645,20	176.767,37	1.054.412,57	-14.290,62	
Cs		1.244.050,19	1.027.109,75				
T			181.824,23		1.208.933,98		
FUNZIONE 5 - FUNZIONI RELATIVE ALLA CULTURA E AI BENI CULTURALI							
Rs		70.252,73	61.255,76	4.738,59	65.994,35	-4.258,38	
Cp		187.626,21	155.762,82	29.749,45	185.512,27	-2.113,94	
Cs		257.878,94	217.018,58				
T			34.488,04		251.506,62		
FUNZIONE 6 - FUNZIONI NEL SETTORE SPORTIVO E RICREATIVO							
Rs		42.233,44	37.024,56	4.863,40	41.887,96	-345,48	
Cp		113.679,92	71.551,98	40.839,33	112.391,31	-1.288,61	
Cs		155.913,36	108.576,54				
T			45.702,73		154.279,27		
FUNZIONE 8 - FUNZIONI NEL CAMPO DELLA VIABILITÀ E DEI TRASPORTI							
Rs		274.194,29	166.614,62	101.906,86	268.521,48	-5.672,81	
Cp		424.534,89	235.047,32	188.827,06	423.874,38	-660,51	
Cs		698.729,18	401.661,94				
T			290.733,92		692.395,86		
FUNZIONE 9 - FUNZIONI RIGUARDANTI LA GESTIONE DEL TERRITORIO E DELL'AMBIENTE							
Rs		537.366,22	360.796,23	153.686,18	514.482,41	-22.883,81	
Cp		1.775.748,86	1.456.703,03	280.848,29	1.737.551,32	-38.197,54	
Cs		2.313.115,08	1.817.499,26				
T			434.534,47		2.252.033,73		

Codice	Descrizione	Stanziam. definitivi di Bilancio		Determinazioni del Consiglio		Minori Spese	
		Pagamenti	Residui da riportare	Impegni			
FUNZIONE 10 - FUNZIONI NEL SETTORE SOCIALE							
Rs	462.122,10	383.826,81	51.801,98	435.628,79	-26.493,31		
Cp	1.269.599,50	883.109,78	374.126,85	1.257.236,63	-12.362,87		
Cs	1.731.721,60	1.266.936,59					
T			425.928,83	1.692.865,42			
FUNZIONE 11 - FUNZIONI NEL CAMPO DELLO SVILUPPO ECONOMICO							
Rs	26.698,22	23.048,61	2.014,56	25.063,17	-1.635,05		
Cp	34.142,00	23.259,28	9.132,41	32.391,69	-1.750,31		
Cs	60.340,22	46.307,89					
T			11.146,97	57.454,86			
FUNZIONE 12 - FUNZIONI RELATIVE AI SERVIZI PRODUTTIVI							
Rs	1.152,32	0,00	1.152,32	1.152,32	0,00		
Cp	10.000,00	0,00	2.400,00	2.400,00	-7.600,00		
Cs	11.152,32	0,00					
T			3.552,32	3.552,32			
TITOLO 1 - SPESE CORRENTI							
Rs	2.573.743,57	1.936.526,73	421.494,69	2.358.021,42	-215.722,15		
Cp	7.499.460,50	5.668.853,92	1.678.807,20	7.347.661,12	-151.799,38		
T	10.073.204,07	7.605.380,65	2.100.301,89	9.705.682,54			

Titolo 2 - Spese in Conto capitale

Funzione 1 - Funzioni generali di amministrazione, di gestione e di controllo

Servizio 5 - Gestione dei beni demaniali e patrimoniali

2010501 ACQUISIZIONE DI BENI IMMOBILI							
Rs	67.200,18	4.803,51	25.250,70	30.054,21	-37.145,97		
Cp	122.000,00	0,00	27.000,00	27.000,00	-95.000,00		
T	189.200,18	4.803,51	52.250,70	57.054,21			
2010505 ACQUISIZIONE DI BENI MOBILI, MACCHINE ED ATTREZZATURE TECNICO-SCIENTIFICHE							
Rs	6.411,23	755,06	4.789,57	5.544,63	-866,60		
Cp	0,00	0,00	0,00	0,00	0,00		
T	6.411,23	755,06	4.789,57	5.544,63			

Codice	Descrizione	Stanziam. definitivi di Bilancio		Determinazioni del Consiglio		Pagamenti		Residui da riportare		Impegni		Minori Spese	
		Rs	Cp	T	Rs	Cp	T	Rs	Cp	T	Rs	Cp	T
2010506	INCARICHI PROFESSIONALI ESTERNI	20.557,20	0,00	20.557,20	0,00	0,00	4.907,94	0,00	4.907,94	4.907,94	0,00	4.907,94	-15.649,26
		0,00	0,00	0,00	0,00	0,00	0,00	0,00	0,00	0,00	0,00	0,00	0,00
		20.557,20	0,00	20.557,20	0,00	0,00	4.907,94	0,00	4.907,94	4.907,94	0,00	4.907,94	0,00
SERVIZIO 5 - GESTIONE DEI BENI DEMANIALI E PATRIMONIALI													
		94.168,61	5.558,57	99.727,18	5.558,57	5.558,57	34.948,21	0,00	34.948,21	40.506,78	0,00	40.506,78	-53.661,83
		122.000,00	0,00	122.000,00	0,00	0,00	27.000,00	0,00	27.000,00	27.000,00	0,00	27.000,00	-95.000,00
		216.168,61	5.558,57	221.727,18	5.558,57	5.558,57	61.948,21	0,00	61.948,21	67.506,78	0,00	67.506,78	0,00

Servizio 6 - Ufficio tecnico

2010606	INCARICHI PROFESSIONALI ESTERNI	7.466,66	0,00	7.466,66	0,00	0,00	2.636,66	0,00	2.636,66	2.636,66	0,00	2.636,66	-4.830,00
		0,00	0,00	0,00	0,00	0,00	0,00	0,00	0,00	0,00	0,00	0,00	0,00
		7.466,66	0,00	7.466,66	0,00	0,00	2.636,66	0,00	2.636,66	2.636,66	0,00	2.636,66	0,00
SERVIZIO 6 - UFFICIO TECNICO													
		7.466,66	0,00	7.466,66	0,00	0,00	2.636,66	0,00	2.636,66	2.636,66	0,00	2.636,66	-4.830,00
		0,00	0,00	0,00	0,00	0,00	0,00	0,00	0,00	0,00	0,00	0,00	0,00
		7.466,66	0,00	7.466,66	0,00	0,00	2.636,66	0,00	2.636,66	2.636,66	0,00	2.636,66	0,00

Servizio 7 - Anagrafe, Stato Civile, Elettorale, Leva e Servizio statistico

2010705	ACQUISIZIONE DI BENI MOBILI, MACCHINE ED ATTREZZATURE TECNICO-SCIENTIFICHE	800,00	0,00	800,00	0,00	0,00	0,00	0,00	0,00	0,00	0,00	0,00	-800,00
		0,00	0,00	0,00	0,00	0,00	0,00	0,00	0,00	0,00	0,00	0,00	0,00
		800,00	0,00	800,00	0,00	0,00	0,00	0,00	0,00	0,00	0,00	0,00	0,00
SERVIZIO 7 - ANAGRAFE, STATO CIVILE, ELETTORALE, LEVA E SERVIZIO STATISTICO													
		800,00	0,00	800,00	0,00	0,00	0,00	0,00	0,00	0,00	0,00	0,00	-800,00
		0,00	0,00	0,00	0,00	0,00	0,00	0,00	0,00	0,00	0,00	0,00	0,00
		800,00	0,00	800,00	0,00	0,00	0,00	0,00	0,00	0,00	0,00	0,00	0,00

Servizio 8 - Altri Servizi generali

2010801	ACQUISIZIONE DI BENI IMMOBILI	5.605,00	0,00	5.605,00	0,00	0,00	0,00	0,00	0,00	0,00	0,00	0,00	-5.605,00
		5.000,00	0,00	5.000,00	0,00	0,00	5.000,00	0,00	5.000,00	5.000,00	0,00	5.000,00	0,00
		10.605,00	0,00	10.605,00	0,00	0,00	5.000,00	0,00	5.000,00	5.000,00	0,00	5.000,00	0,00

Codice	Descrizione	Stanziam. definitivi di Bilancio		Determinazioni del Consiglio		Impegni	Minori Spese
		Pagamenti	Residui da riportare	Pagamenti	Residui da riportare		
2010805	ACQUISIZIONE DI BENI MOBILI, MACCHINE ED ATTREZZATURE TECNICO-SCIENTIFICHE	Rs	5.153,96	0,00	4.653,96	4.653,96	-500,00
		Cp	0,00	0,00	0,00	0,00	0,00
		T	5.153,96	0,00	4.653,96	4.653,96	
2010807	TRASFERIMENTI DI CAPITALE	Rs	148.371,47	0,00	115.705,91	115.705,91	-32.665,56
		Cp	18.000,00	0,00	16.000,00	16.000,00	-2.000,00
		T	166.371,47	0,00	131.705,91	131.705,91	
SERVIZIO 8 - ALTRI SERVIZI GENERALI		Rs	159.130,43	0,00	120.359,87	120.359,87	-38.770,56
		Cp	23.000,00	0,00	21.000,00	21.000,00	-2.000,00
		T	182.130,43	0,00	141.359,87	141.359,87	

Codice	Descrizione	Stanziamenti definitivi di Bilancio		Determinazioni del Consiglio		Minori Spese	
		Pagamenti	Residui da riportare	Impegni			
SERVIZIO 5 - GESTIONE DEI BENI DEMANIALI E PATRIMONIALI							
Rs	94.168,61	5.558,57	34.948,21	40.506,78	-53.661,83		
Cp	122.000,00	0,00	27.000,00	27.000,00	-95.000,00		
Cs	216.168,61	5.558,57					
T			61.948,21	67.506,78			
SERVIZIO 6 - UFFICIO TECNICO							
Rs	7.466,66	0,00	2.636,66	2.636,66	-4.830,00		
Cp	0,00	0,00	0,00	0,00	0,00		
Cs	7.466,66	0,00					
T			2.636,66	2.636,66			
SERVIZIO 7 - ANAGRAFE, STATO CIVILE, ELETTORALE, LEVA E SERVIZIO STATISTICO							
Rs	800,00	0,00	0,00	0,00	-800,00		
Cp	0,00	0,00	0,00	0,00	0,00		
Cs	800,00	0,00					
T			0,00	0,00			
SERVIZIO 8 - ALTRI SERVIZI GENERALI							
Rs	159.130,43	0,00	120.359,87	120.359,87	-38.770,56		
Cp	23.000,00	0,00	21.000,00	21.000,00	-2.000,00		
Cs	182.130,43	0,00					
T			141.359,87	141.359,87			
FUNZIONE 1 - FUNZIONI GENERALI DI AMMINISTRAZIONE, DI GESTIONE E DI CONTROLLO							
Rs	261.565,70	5.558,57	157.944,74	163.503,31	-98.062,39		
Cp	145.000,00	0,00	48.000,00	48.000,00	-97.000,00		
T	406.565,70	5.558,57	205.944,74	211.503,31			

Funzione 3 - Funzioni di Polizia locale

Servizio 1 - Polizia municipale

2030107	TRASFERIMENTI DI CAPITALE	Rs	5.155,00	0,00	5.155,00	5.155,00	0,00
		Cp	0,00	0,00	0,00	0,00	0,00
		T	5.155,00	0,00	5.155,00	5.155,00	

Codice	Descrizione	Stanziam. definitivi di Bilancio		Determinazioni del Consiglio		Minori Spese	
		Pagamenti	Residui da riportare	Impegni			
SERVIZIO 1 - POLIZIA MUNICIPALE							
	Rs	5.155,00	0,00	5.155,00	5.155,00	0,00	0,00
	Cp	0,00	0,00	0,00	0,00	0,00	0,00
	T	5.155,00	0,00	5.155,00	5.155,00		
SERVIZIO 1 - POLIZIA MUNICIPALE							
	Rs	5.155,00	0,00	5.155,00	5.155,00	0,00	0,00
	Cp	0,00	0,00	0,00	0,00	0,00	0,00
	Cs	5.155,00	0,00				
	T			5.155,00	5.155,00		
FUNZIONE 3 - FUNZIONI DI POLIZIA LOCALE							
	Rs	5.155,00	0,00	5.155,00	5.155,00	0,00	0,00
	Cp	0,00	0,00	0,00	0,00	0,00	0,00
	T	5.155,00	0,00	5.155,00	5.155,00		

Funzione 4 - Funzioni di Istruzione pubblica

Servizio 1 - Scuola Materna

2040101	ACQUISIZIONE DI BENI IMMOBILI	Rs	127.000,00	499,20	100.088,32	100.587,52	-26.412,48
		Cp	180.000,00	0,00	0,00	0,00	-180.000,00
		T	307.000,00	499,20	100.088,32	100.587,52	
2040105	ACQUISIZIONE DI BENI MOBILI, MACCHINE ED ATTREZZATURE TECNICO-SCIENTIFICHE	Rs	127,40	0,00	127,40	127,40	0,00
		Cp	0,00	0,00	0,00	0,00	0,00
		T	127,40	0,00	127,40	127,40	
SERVIZIO 1 - SCUOLA MATERNA		Rs	127.127,40	499,20	100.215,72	100.714,92	-26.412,48
		Cp	180.000,00	0,00	0,00	0,00	-180.000,00
		T	307.127,40	499,20	100.215,72	100.714,92	

Servizio 2 - Istruzione elementare

Codice	Descrizione	Stanziam. definitivi di Bilancio		Determinazioni del Consiglio		Pagamenti		Residui da riportare		Impegni		Minori Spese	
		Rs	Cp	T	Rs	Cp	T	Rs	Cp	T	Rs	Cp	T
2040201	ACQUISIZIONE DI BENI IMMOBILI	424.813,44	120.000,00	544.813,44	202.323,27	0,00	144.746,13	0,00	347.069,40	0,00	347.069,40	-77.744,04	-120.000,00
					202.323,27		144.746,13		347.069,40		347.069,40		
2040205	ACQUISIZIONE DI BENI MOBILI, MACCHINE ED ATTREZZATURE TECNICO-SCIENTIFICHE	183,12	0,00	183,12	0,00	0,00	183,12	0,00	183,12	0,00	183,12	0,00	0,00
					0,00		183,12		183,12		183,12		
SERVIZIO 2 - ISTRUZIONE ELEMENTARE		424.996,56	120.000,00	544.996,56	202.323,27	0,00	144.929,25	0,00	347.252,52	0,00	347.252,52	-77.744,04	-120.000,00
					202.323,27		144.929,25		347.252,52		347.252,52		

Servizio 3 - Istruzione media

2040301	ACQUISIZIONE DI BENI IMMOBILI	43.049,38	300.000,00	343.049,38	0,00	0,00	40.258,31	0,00	40.258,31	0,00	40.258,31	-2.791,07	-300.000,00
					0,00		40.258,31		40.258,31		40.258,31		
2040305	ACQUISIZIONE DI BENI MOBILI, MACCHINE ED ATTREZZATURE TECNICO-SCIENTIFICHE	1.007,18	0,00	1.007,18	276,48	0,00	0,00	0,00	276,48	0,00	276,48	-730,70	0,00
					276,48		0,00		276,48		276,48		
2040306	INCARICHI PROFESSIONALI ESTERNI	21.135,79	0,00	21.135,79	0,00	0,00	20.805,10	0,00	20.805,10	0,00	20.805,10	-330,69	0,00
					0,00		20.805,10		20.805,10		20.805,10		
SERVIZIO 3 - ISTRUZIONE MEDIA		65.192,35	300.000,00	365.192,35	276,48	0,00	61.063,41	0,00	61.339,89	0,00	61.339,89	-3.852,46	-300.000,00
					276,48		61.063,41		61.339,89		61.339,89		

Servizio 5 - Assistenza scolastica, trasporto, refezione e altri servizi

Codice	Descrizione	Stanziam. definitivi di Bilancio		Determinazioni del Consiglio		Impegni	Minori Spese
		Pagamenti	Residui da riportare	Pagamenti	Residui da riportare		
2040501	ACQUISIZIONE DI BENI IMMOBILI	Rs	12.408,84	0,00	0,00	0,00	-12.408,84
		Cp	300.000,00	0,00	0,00	0,00	-300.000,00
		T	312.408,84	0,00	0,00	0,00	
2040505	ACQUISIZIONE DI BENI MOBILI, MACCHINE ED ATTREZZATURE TECNICO-SCIENTIFICHE	Rs	3.192,16	578,40	0,00	578,40	-2.613,76
		Cp	0,00	0,00	0,00	0,00	0,00
		T	3.192,16	578,40	0,00	578,40	
SERVIZIO 5 - ASSISTENZA SCOLASTICA, TRASPORTO, REFEZIONE E ALTRI SERVIZI		Rs	15.601,00	578,40	0,00	578,40	-15.022,60
		Cp	300.000,00	0,00	0,00	0,00	-300.000,00
		T	315.601,00	578,40	0,00	578,40	

Codice	Descrizione	Stanziam. definitivi di Bilancio		Determinazioni del Consiglio		Minori Spese	
		Pagamenti	Residui da riportare	Impegni			
SERVIZIO 1 - SCUOLA MATERNA							
Rs		127.127,40	499,20	100.215,72	100.714,92		-26.412,48
Cp		180.000,00	0,00	0,00	0,00		-180.000,00
Cs		307.127,40	499,20				
T				100.215,72	100.714,92		
SERVIZIO 2 - ISTRUZIONE ELEMENTARE							
Rs		424.996,56	202.323,27	144.929,25	347.252,52		-77.744,04
Cp		120.000,00	0,00	0,00	0,00		-120.000,00
Cs		544.996,56	202.323,27				
T				144.929,25	347.252,52		
SERVIZIO 3 - ISTRUZIONE MEDIA							
Rs		65.192,35	276,48	61.063,41	61.339,89		-3.852,46
Cp		300.000,00	0,00	0,00	0,00		-300.000,00
Cs		365.192,35	276,48				
T				61.063,41	61.339,89		
SERVIZIO 5 - ASSISTENZA SCOLASTICA, TRASPORTO, REFEZIONE E ALTRI SERVIZI							
Rs		15.601,00	578,40	0,00	578,40		-15.022,60
Cp		300.000,00	0,00	0,00	0,00		-300.000,00
Cs		315.601,00	578,40				
T				0,00	578,40		
FUNZIONE 4 - FUNZIONI DI ISTRUZIONE PUBBLICA							
Rs		632.917,31	203.677,35	306.208,38	509.885,73		-123.031,58
Cp		900.000,00	0,00	0,00	0,00		-900.000,00
T		1.532.917,31	203.677,35	306.208,38	509.885,73		

Funzione 5 - Funzioni relative alla Cultura e ai beni culturali

Servizio 1 - Biblioteche, Musei e Pinacoteche

2050101	ACQUISIZIONE DI BENI IMMOBILI	Rs	15.758,26	0,00	12.305,01	12.305,01	-3.453,25
		Cp	0,00	0,00	0,00	0,00	0,00
		T	15.758,26	0,00	12.305,01	12.305,01	

Codice	Descrizione	Stanziam. definitivi di Bilancio		Determinazioni del Consiglio		Pagamenti		Residui da riportare		Impegni		Minori Spese	
		Rs	Cp	T	Rs	Cp	T	Rs	Cp	T	Rs	Cp	T
2050105	ACQUISIZIONE DI BENI MOBILI, MACCHINE ED ATTREZZATURE TECNICO-SCIENTIFICHE	9.844,00	0,00	9.844,00	4.080,36	0,00	4.080,36	3.861,64	0,00	3.861,64	7.942,00	0,00	-1.902,00
	SERVIZIO 1 - BIBLIOTECHE, MUSEI E PINACOTECHE	25.602,26	0,00	25.602,26	4.080,36	0,00	4.080,36	16.166,65	0,00	16.166,65	20.247,01	0,00	-5.355,25
		25.602,26	0,00	25.602,26	4.080,36	0,00	4.080,36	16.166,65	0,00	16.166,65	20.247,01	0,00	-5.355,25
	SERVIZIO 1 - BIBLIOTECHE, MUSEI E PINACOTECHE	25.602,26	0,00	25.602,26	4.080,36	0,00	4.080,36	16.166,65	0,00	16.166,65	20.247,01	0,00	-5.355,25
		25.602,26	0,00	25.602,26	4.080,36	0,00	4.080,36	16.166,65	0,00	16.166,65	20.247,01	0,00	-5.355,25
	FUNZIONE 5 - FUNZIONI RELATIVE ALLA CULTURA E AI BENI CULTURALI	25.602,26	0,00	25.602,26	4.080,36	0,00	4.080,36	16.166,65	0,00	16.166,65	20.247,01	0,00	-5.355,25
		25.602,26	0,00	25.602,26	4.080,36	0,00	4.080,36	16.166,65	0,00	16.166,65	20.247,01	0,00	-5.355,25

Funzione 6 - Funzioni nel settore Sportivo e Ricreativo

Servizio 2 - Stadio comunale, Palazzo dello Sport ed altri impianti													
2060201	ACQUISIZIONE DI BENI IMMOBILI	237.993,54	0,00	237.993,54	55.153,69	0,00	55.153,69	182.735,15	0,00	182.735,15	237.888,84	0,00	-104,70
		237.993,54	0,00	237.993,54	55.153,69	0,00	55.153,69	182.735,15	0,00	182.735,15	237.888,84	0,00	-104,70
2060205	ACQUISIZIONE DI BENI MOBILI, MACCHINE ED ATTREZZATURE TECNICO-SCIENTIFICHE	31.714,11	0,00	31.714,11	0,00	0,00	0,00	9.937,64	0,00	9.937,64	9.937,64	0,00	-21.776,47
		31.714,11	0,00	31.714,11	0,00	0,00	0,00	9.937,64	0,00	9.937,64	9.937,64	0,00	-21.776,47
	SERVIZIO 2 - STADIO COMUNALE, PALAZZO DELLO SPORT ED ALTRI IMPIANTI	269.707,65	0,00	269.707,65	55.153,69	0,00	55.153,69	192.672,79	0,00	192.672,79	247.826,48	0,00	-21.881,17
		269.707,65	0,00	269.707,65	55.153,69	0,00	55.153,69	192.672,79	0,00	192.672,79	247.826,48	0,00	-21.881,17

Codice	Descrizione	Stanziam. definitivi di Bilancio		Determinazioni del Consiglio		Minori Spese	
		Pagamenti	Residui da riportare	Impegni			
SERVIZIO 2 - STADIO COMUNALE, PALAZZO DELLO SPORT ED ALTRI IMPIANTI							
	Rs	269.707,65	192.672,79	55.153,69	247.826,48		-21.881,17
	Cp	0,00	0,00	0,00	0,00		0,00
	Cs	269.707,65		55.153,69			
	T		192.672,79		247.826,48		
FUNZIONE 6 - FUNZIONI NEL SETTORE SPORTIVO E RICREATIVO							
	Rs	269.707,65	192.672,79	55.153,69	247.826,48		-21.881,17
	Cp	0,00	0,00	0,00	0,00		0,00
	T	269.707,65	192.672,79	55.153,69	247.826,48		

Funzione 8 - Funzioni nel campo della Viabilità e dei Trasporti

Servizio 1 - Viabilità, circolazione stradale e servizi connessi

2080101	ACQUISIZIONE DI BENI IMMOBILI	Rs	89.237,11	0,00	49.993,92	49.993,92	-39.243,19
		Cp	0,00	0,00	0,00	0,00	0,00
		T	89.237,11	0,00	49.993,92	49.993,92	
2080107	TRASFERIMENTI DI CAPITALE	Rs	123.705,00	0,00	123.705,00	123.705,00	0,00
		Cp	100.000,00	0,00	0,00	0,00	-100.000,00
		T	223.705,00	0,00	123.705,00	123.705,00	
SERVIZIO 1 - VIABILITÀ, CIRCOLAZIONE STRADALE E SERVIZI CONNESSI							
		Rs	212.942,11	0,00	173.698,92	173.698,92	-39.243,19
		Cp	100.000,00	0,00	0,00	0,00	-100.000,00
		T	312.942,11	0,00	173.698,92	173.698,92	

Servizio 2 - Illuminazione pubblica e servizi connessi

2080201	ACQUISIZIONE DI BENI IMMOBILI	Rs	3.083,66	0,00	3.083,66	3.083,66	0,00
		Cp	0,00	0,00	0,00	0,00	0,00
		T	3.083,66	0,00	3.083,66	3.083,66	

Codice	Descrizione	Stanziam. definitivi di Bilancio		Determinazioni del Consiglio		Pagamenti		Residui da riportare		Impegni		Minori Spese		
		Rs	Cp	T	Rs	Cp	T	Rs	Cp	T	Rs	Cp	T	
2080207	TRASFERIMENTI DI CAPITALE	43.959,45	100.000,00	143.959,45	0,00	0,00	38.895,48	0,00	0,00	38.895,48	0,00	38.895,48	0,00	-5.063,97
														-100.000,00
	SERVIZIO 2 - ILLUMINAZIONE PUBBLICA E SERVIZI CONNESSI													
		47.043,11	100.000,00	147.043,11	0,00	0,00	41.979,14	0,00	0,00	41.979,14	0,00	41.979,14	0,00	-5.063,97
														-100.000,00
	SERVIZIO 1 - VIABILITÀ, CIRCOLAZIONE STRADALE E SERVIZI CONNESSI													
		212.942,11	100.000,00	312.942,11	0,00	0,00	173.698,92	0,00	0,00	173.698,92	0,00	173.698,92	0,00	-39.243,19
														-100.000,00
	SERVIZIO 2 - ILLUMINAZIONE PUBBLICA E SERVIZI CONNESSI													
		47.043,11	100.000,00	147.043,11	0,00	0,00	41.979,14	0,00	0,00	41.979,14	0,00	41.979,14	0,00	-5.063,97
														-100.000,00
	FUNZIONE 8 - FUNZIONI NEL CAMPO DELLA VIABILITÀ E DEI TRASPORTI													
		259.985,22	200.000,00	459.985,22	0,00	0,00	215.678,06	0,00	0,00	215.678,06	0,00	215.678,06	0,00	-44.307,16
														-200.000,00
Funzione 9 - Funzioni riguardanti la gestione del Territorio e dell'Ambiente														
Servizio 1 - Urbanistica e gestione del Territorio														
2090101	ACQUISIZIONE DI BENI IMMOBILI	349.773,62	70.000,00	419.773,62	68.306,27	74,31	190.572,60	0,00	0,00	258.878,87	74,31	258.878,87	0,00	-90.894,75
														-69.925,69
	2090105 ACQUISIZIONE DI BENI MOBILI, MACCHINE ED ATTREZZATURE TECNICO-SCIENTIFICHE													
		6.197,48	0,00	6.197,48	0,00	0,00	6.197,48	0,00	0,00	6.197,48	0,00	6.197,48	0,00	0,00

Codice	Descrizione	Stanziam. definitivi di Bilancio		Determinazioni del Consiglio		Minori Spese	
		Pagamenti	Residui da riportare	Impegni			
2090106	INCARICHI PROFESSIONALI ESTERNI	Rs	144.264,22	41.962,97	102.301,25	144.264,22	0,00
		Cp	70.000,00	0,00	70.000,00	70.000,00	0,00
		T	214.264,22	41.962,97	172.301,25	214.264,22	
2090107	TRASFERIMENTI DI CAPITALE	Rs	23.163,39	0,00	0,00	0,00	-23.163,39
		Cp	0,00	0,00	0,00	0,00	0,00
		T	23.163,39	0,00	0,00	0,00	
SERVIZIO 1 - URBANISTICA E GESTIONE DEL TERRITORIO	Rs	523.398,71	110.269,24	299.071,33	409.340,57	-114.058,14	
	Cp	140.000,00	74,31	70.000,00	70.074,31	-69.925,69	
	T	663.398,71	110.343,55	369.071,33	479.414,88		
Servizio 2 - Edilizia residenziale pubblica locale e Piani di edilizia economico-popolare							
2090201	ACQUISIZIONE DI BENI IMMOBILI	Rs	7.519,82	0,00	3.880,86	3.880,86	-3.638,96
		Cp	0,00	0,00	0,00	0,00	0,00
		T	7.519,82	0,00	3.880,86	3.880,86	
SERVIZIO 2 - EDILIZIA RESIDENZIALE PUBBLICA LOCALE E PIANI DI EDILIZIA ECONOMICO-POPOLARE	Rs	7.519,82	0,00	3.880,86	3.880,86	-3.638,96	
	Cp	0,00	0,00	0,00	0,00	0,00	
	T	7.519,82	0,00	3.880,86	3.880,86		
Servizio 3 - Servizi di Protezione civile							
2090301	ACQUISIZIONE DI BENI IMMOBILI	Rs	2.995.450,12	0,00	2.995.450,12	2.995.450,12	0,00
		Cp	0,00	0,00	0,00	0,00	0,00
		T	2.995.450,12	0,00	2.995.450,12	2.995.450,12	
2090305	ACQUISIZIONE DI BENI MOBILI, MACCHINE ED ATTREZZATURE TECNICO-SCIENTIFICHE	Rs	14.345,68	0,00	0,00	0,00	-14.345,68
		Cp	0,00	0,00	0,00	0,00	0,00
		T	14.345,68	0,00	0,00	0,00	

Codice	Descrizione	Stanziam. definitivi di Bilancio	Pagamenti	Residui da riportare	Impegni	Minori Spese
SERVIZIO 3 - SERVIZI DI PROTEZIONE CIVILE						
	Rs	3.009.795,80	0,00	2.995.450,12	2.995.450,12	-14.345,68
	Cp	0,00	0,00	0,00	0,00	0,00
	T	3.009.795,80	0,00	2.995.450,12	2.995.450,12	
SERVIZIO 4 - Servizio idrico integrato						
2090401	ACQUISIZIONE DI BENI IMMOBILI	9.517,20	0,00	9.517,20	9.517,20	0,00
	Cp	0,00	0,00	0,00	0,00	0,00
	T	9.517,20	0,00	9.517,20	9.517,20	
2090605	ACQUISIZIONE DI BENI MOBILI, MACCHINE ED ATTREZZATURE TECNICO-SCIENTIFICHE	21.465,53	0,00	0,00	0,00	-21.465,53
	Cp	0,00	0,00	0,00	0,00	0,00
	T	21.465,53	0,00	0,00	0,00	
2090606	INCARICHI PROFESSIONALI ESTERNI	3.000,00	0,00	0,00	0,00	-3.000,00
	Cp	0,00	0,00	0,00	0,00	0,00
	T	3.000,00	0,00	0,00	0,00	
SERVIZIO 6 - PARCHI E SERVIZI PER LA TUTELA AMBIENTALE DEL VERDE, ALTRI SERVIZI RELATIVI AL TERRITORIO E ALL'AMBIENTE						
2090601	ACQUISIZIONE DI BENI IMMOBILI	645.543,04	0,00	617.043,04	617.043,04	-28.500,00
	Cp	20.000,00	0,00	0,00	0,00	-20.000,00
	T	665.543,04	0,00	617.043,04	617.043,04	
2090605	ACQUISIZIONE DI BENI MOBILI, MACCHINE ED ATTREZZATURE TECNICO-SCIENTIFICHE	21.465,53	0,00	0,00	0,00	-21.465,53
	Cp	0,00	0,00	0,00	0,00	0,00
	T	21.465,53	0,00	0,00	0,00	
2090606	INCARICHI PROFESSIONALI ESTERNI	3.000,00	0,00	0,00	0,00	-3.000,00
	Cp	0,00	0,00	0,00	0,00	0,00
	T	3.000,00	0,00	0,00	0,00	
2090607	ACQUISIZIONE DI BENI MOBILI, MACCHINE ED ATTREZZATURE TECNICO-SCIENTIFICHE	670.008,57	0,00	617.043,04	617.043,04	-52.965,53
	Cp	20.000,00	0,00	0,00	0,00	-20.000,00
	T	690.008,57	0,00	617.043,04	617.043,04	

Codice	Descrizione	Stanziam. definitivi di Bilancio		Determinazioni del Consiglio		Residui da riportare		Impegni		Minori Spese	
		Rs	Cp	Rs	Cp	Rs	Cp	Rs	Cp	Rs	Cp
SERVIZIO 1 - URBANISTICA E GESTIONE DEL TERRITORIO											
	Rs	523.398,71		110.269,24		299.071,33		409.340,57		-114.058,14	
	Cp	140.000,00		74,31		70.000,00		70.074,31		-69.925,69	
	Cs	663.398,71		110.343,55							
	T					369.071,33		479.414,88			
SERVIZIO 2 - EDILIZIA RESIDENZIALE PUBBLICA LOCALE E PIANI DI EDILIZIA ECONOMICO-POPOLARE											
	Rs	7.519,82		0,00		3.880,86		3.880,86		-3.638,96	
	Cp	0,00		0,00		0,00		0,00		0,00	
	Cs	7.519,82		0,00							
	T					3.880,86		3.880,86			
SERVIZIO 3 - SERVIZI DI PROTEZIONE CIVILE											
	Rs	3.009.795,80		0,00		2.995.450,12		2.995.450,12		-14.345,68	
	Cp	0,00		0,00		0,00		0,00		0,00	
	Cs	3.009.795,80		0,00							
	T					2.995.450,12		2.995.450,12			
SERVIZIO 4 - SERVIZIO IDRICO INTEGRATO											
	Rs	9.517,20		0,00		9.517,20		9.517,20		0,00	
	Cp	0,00		0,00		0,00		0,00		0,00	
	Cs	9.517,20		0,00							
	T					9.517,20		9.517,20			
SERVIZIO 6 - PARCHI E SERVIZI PER LA TUTELA AMBIENTALE DEL VERDE, ALTRI SERVIZI RELATIVI AL TERRITORIO E ALL'AMBIENTE											
	Rs	670.008,57		0,00		617.043,04		617.043,04		-52.965,53	
	Cp	20.000,00		0,00		0,00		0,00		-20.000,00	
	Cs	690.008,57		0,00							
	T					617.043,04		617.043,04			
FUNZIONE 9 - FUNZIONI RIGUARDANTI LA GESTIONE DEL TERRITORIO E DELL'AMBIENTE											
	Rs	4.220.240,10		110.269,24		3.924.962,55		4.035.231,79		-185.008,31	
	Cp	160.000,00		74,31		70.000,00		70.074,31		-89.925,69	
	T	4.380.240,10		110.343,55		3.994.962,55		4.105.306,10			

Funzione 10 - Funzioni nel settore Sociale

Servizio 4 - Assistenza, beneficenza pubblica e servizi diversi alla persona

Codice	Descrizione	Stanziam. definitivi di Bilancio		Determinazioni del Consiglio		Minori Spese	
		Pagamenti	Residui da riportare	Impegni			
2100401	ACQUISIZIONE DI BENI IMMOBILI	Rs	37.997,00	0,00	0,00	0,00	-37.997,00
		Cp	70.000,00	0,00	0,00	0,00	-70.000,00
		T	107.997,00	0,00	0,00	0,00	
2100405	ACQUISIZIONE DI BENI MOBILI, MACCHINE ED ATTREZZATURE TECNICO-SCIENTIFICHE	Rs	2.110,40	0,00	0,00	0,00	-2.110,40
		Cp	0,00	0,00	0,00	0,00	0,00
		T	2.110,40	0,00	0,00	0,00	
SERVIZIO 4 - ASSISTENZA, BENEFICIENZA PUBBLICA E SERVIZI DIVERSI ALLA PERSONA		Rs	40.107,40	0,00	0,00	0,00	-40.107,40
		Cp	70.000,00	0,00	0,00	0,00	-70.000,00
		T	110.107,40	0,00	0,00	0,00	

Servizio 5 - Servizio necroscopico e cimiteriale

2100501	ACQUISIZIONE DI BENI IMMOBILI	Rs	41.356,41	10.530,00	16.686,39	27.216,39	-14.140,02
		Cp	350.000,00	0,00	0,00	0,00	-350.000,00
		T	391.356,41	10.530,00	16.686,39	27.216,39	
SERVIZIO 5 - SERVIZIO NECROSCOPICO E CIMITERIALE		Rs	41.356,41	10.530,00	16.686,39	27.216,39	-14.140,02
		Cp	350.000,00	0,00	0,00	0,00	-350.000,00
		T	391.356,41	10.530,00	16.686,39	27.216,39	

Codice	Descrizione	Stanziam. definitivi di Bilancio		Determinazioni del Consiglio		Minori Spese	
		Pagamenti	Residui da riportare	Impegni			
SERVIZIO 4 - ASSISTENZA, BENEFICIENZA PUBBLICA E SERVIZI DIVERSI ALLA PERSONA							
	Rs	40.107,40	0,00	0,00	0,00	0,00	-40.107,40
	Cp	70.000,00	0,00	0,00	0,00	0,00	-70.000,00
	Cs	110.107,40	0,00				
	T			0,00	0,00	0,00	
SERVIZIO 5 - SERVIZIO NECROSCOPICO E CIMITERIALE							
	Rs	41.356,41	10.530,00	16.686,39	27.216,39	-14.140,02	
	Cp	350.000,00	0,00	0,00	0,00	-350.000,00	
	Cs	391.356,41	10.530,00				
	T			16.686,39	27.216,39		
FUNZIONE 10 - FUNZIONI NEL SETTORE SOCIALE							
	Rs	81.463,81	10.530,00	16.686,39	27.216,39	-54.247,42	
	Cp	420.000,00	0,00	0,00	0,00	-420.000,00	
	T	501.463,81	10.530,00	16.686,39	27.216,39		

Funzione 11 - Funzioni nel campo dello Sviluppo economico

Servizio 5 - Servizi relativi al Commercio

2110501	ACQUISIZIONE DI BENI IMMOBILI	Rs	3.000,00	1.301,50	1.698,50	3.000,00	0,00
		Cp	0,00	0,00	0,00	0,00	0,00
		T	3.000,00	1.301,50	1.698,50	3.000,00	
SERVIZIO 5 - SERVIZI RELATIVI AL COMMERCIO							
		Rs	3.000,00	1.301,50	1.698,50	3.000,00	0,00
		Cp	0,00	0,00	0,00	0,00	0,00
		T	3.000,00	1.301,50	1.698,50	3.000,00	

Servizio 6 - Servizi relativi all'Artigianato

2110601	ACQUISIZIONE DI BENI IMMOBILI	Rs	51.401,92	0,00	51.401,92	51.401,92	0,00
		Cp	0,00	0,00	0,00	0,00	0,00
		T	51.401,92	0,00	51.401,92	51.401,92	

Codice	Descrizione	Stanziam. definitivi di Bilancio		Determinazioni del Consiglio		Impegni	Minori Spese
		Pagamenti	Residui da riportare	Pagamenti	Residui da riportare		
SERVIZIO 6 - SERVIZI RELATIVI ALL'ARTIGIANATO							
	Rs	51.401,92	0,00	51.401,92	51.401,92	51.401,92	0,00
	Cp	0,00	0,00	0,00	0,00	0,00	0,00
	T	51.401,92	0,00	51.401,92	51.401,92	51.401,92	
SERVIZIO 5 - SERVIZI RELATIVI AL COMMERCIO							
	Rs	3.000,00	1.301,50	1.698,50	3.000,00	3.000,00	0,00
	Cp	0,00	0,00	0,00	0,00	0,00	0,00
	Cs	3.000,00	1.301,50	1.698,50	3.000,00	3.000,00	
	T						
SERVIZIO 6 - SERVIZI RELATIVI ALL'ARTIGIANATO							
	Rs	51.401,92	0,00	51.401,92	51.401,92	51.401,92	0,00
	Cp	0,00	0,00	0,00	0,00	0,00	0,00
	Cs	51.401,92	0,00	51.401,92	51.401,92	51.401,92	
	T						
FUNZIONE 11 - FUNZIONI NEL CAMPO DELLO SVILUPPO ECONOMICO							
	Rs	54.401,92	1.301,50	53.100,42	54.401,92	54.401,92	0,00
	Cp	0,00	0,00	0,00	0,00	0,00	0,00
	T	54.401,92	1.301,50	53.100,42	54.401,92	54.401,92	

Codice	Descrizione	Stanziamenti definitivi di Bilancio			Determinazioni del Consiglio			Minori Spese	
		Pagamenti	Residui da riportare	Impegni	Pagamenti	Residui da riportare	Impegni	Pagamenti	Residui da riportare
FUNZIONE 1 - FUNZIONI GENERALI DI AMMINISTRAZIONE, DI GESTIONE E DI CONTROLLO									
Rs		261.565,70		5.558,57	157.944,74	163.503,31			-98.062,39
Cp		145.000,00		0,00	48.000,00	48.000,00			-97.000,00
Cs		406.565,70		5.558,57					
T					205.944,74	211.503,31			
FUNZIONE 3 - FUNZIONI DI POLIZIA LOCALE									
Rs		5.155,00		0,00	5.155,00	5.155,00			0,00
Cp		0,00		0,00	0,00	0,00			0,00
Cs		5.155,00		0,00					
T					5.155,00	5.155,00			
FUNZIONE 4 - FUNZIONI DI ISTRUZIONE PUBBLICA									
Rs		632.917,31		203.677,35	306.208,38	509.885,73			-123.031,58
Cp		900.000,00		0,00	0,00	0,00			-900.000,00
Cs		1.532.917,31		203.677,35					
T					306.208,38	509.885,73			
FUNZIONE 5 - FUNZIONI RELATIVE ALLA CULTURA E AI BENI CULTURALI									
Rs		25.602,26		4.080,36	16.166,65	20.247,01			-5.355,25
Cp		0,00		0,00	0,00	0,00			0,00
Cs		25.602,26		4.080,36					
T					16.166,65	20.247,01			
FUNZIONE 6 - FUNZIONI NEL SETTORE SPORTIVO E RICREATIVO									
Rs		269.707,65		55.153,69	192.672,79	247.826,48			-21.881,17
Cp		0,00		0,00	0,00	0,00			0,00
Cs		269.707,65		55.153,69					
T					192.672,79	247.826,48			
FUNZIONE 8 - FUNZIONI NEL CAMPO DELLA VIABILITÀ E DEI TRASPORTI									
Rs		259.985,22		0,00	215.678,06	215.678,06			-44.307,16
Cp		200.000,00		0,00	0,00	0,00			-200.000,00
Cs		459.985,22		0,00					
T					215.678,06	215.678,06			
FUNZIONE 9 - FUNZIONI RIGUARDANTI LA GESTIONE DEL TERRITORIO E DELL'AMBIENTE									
Rs		4.220.240,10		110.269,24	3.924.962,55	4.035.231,79			-185.008,31
Cp		160.000,00		74,31	70.000,00	70.074,31			-89.925,69
Cs		4.380.240,10		110.343,55					
T					3.994.962,55	4.105.306,10			

Codice	Descrizione	Stanziam. definitivi di Bilancio		Determinazioni del Consiglio		Minori Spese	
		Pagamenti	Residui da riportare	Impegni			
FUNZIONE 10 - FUNZIONI NEL SETTORE SOCIALE							
Rs		81.463,81	10.530,00	16.686,39	27.216,39	-54.247,42	
Cp		420.000,00	0,00	0,00	0,00	-420.000,00	
Cs		501.463,81	10.530,00				
T				16.686,39	27.216,39		
FUNZIONE 11 - FUNZIONI NEL CAMPO DELLO SVILUPPO ECONOMICO							
Rs		54.401,92	1.301,50	53.100,42	54.401,92	0,00	
Cp		0,00	0,00	0,00	0,00	0,00	
Cs		54.401,92	1.301,50				
T				53.100,42	54.401,92		
TITOLO 2 - SPESE IN CONTO CAPITALE							
Rs		5.811.038,97	390.570,71	4.888.574,98	5.279.145,69	-531.893,28	
Cp		1.825.000,00	74,31	118.000,00	118.074,31	-1.706.925,69	
T		7.636.038,97	390.645,02	5.006.574,98	5.397.220,00		

Titolo 3 - Spese per rimborso di prestiti

Funzione 1 - Funzioni generali di amministrazione, di gestione e di controllo

Servizio 3 - Gestione economica, finanziaria, provveditorato e controllo di gestione

3010301	RIMBORSO PER ANTICIPAZIONI DI CASSA	Rs	0,00	0,00	0,00	0,00	0,00
		Cp	100.000,00	0,00	0,00	0,00	-100.000,00
		T	100.000,00	0,00	0,00	0,00	
3010303	RIMBORSO DI QUOTA CAPITALE DI MUTUI E PRESTITI	Rs	0,00	0,00	0,00	0,00	0,00
		Cp	63.073,00	63.071,91	0,00	63.071,91	-1,09
		T	63.073,00	63.071,91	0,00	63.071,91	
3010304	RIMBORSO DI PRESTITI OBBLIGAZIONARI	Rs	0,00	0,00	0,00	0,00	0,00
		Cp	209.350,00	209.349,81	0,00	209.349,81	-0,19
		T	209.350,00	209.349,81	0,00	209.349,81	

Codice	Descrizione	Stanziamenti definitivi di Bilancio		Determinazioni del Consiglio		Residui da riportare		Impegni		Minori Spese	
		Pagamenti									
SERVIZIO 3 - GESTIONE ECONOMICA, FINANZIARIA, PROVVEDITORATO E CONTROLLO DI GESTIONE											
	Rs	0,00	0,00	0,00	0,00	0,00	0,00	0,00	0,00	0,00	0,00
	Cp	372.423,00	272.421,72	272.421,72	272.421,72	0,00	0,00	272.421,72	272.421,72	0,00	-100.001,28
	T	372.423,00	272.421,72	272.421,72	272.421,72	0,00	0,00	272.421,72	272.421,72	0,00	-100.001,28
SERVIZIO 3 - GESTIONE ECONOMICA, FINANZIARIA, PROVVEDITORATO E CONTROLLO DI GESTIONE											
	Rs	0,00	0,00	0,00	0,00	0,00	0,00	0,00	0,00	0,00	0,00
	Cp	372.423,00	272.421,72	272.421,72	272.421,72	0,00	0,00	272.421,72	272.421,72	0,00	-100.001,28
	Cs	372.423,00	272.421,72	272.421,72	272.421,72	0,00	0,00	272.421,72	272.421,72	0,00	-100.001,28
	T	372.423,00	272.421,72	272.421,72	272.421,72	0,00	0,00	272.421,72	272.421,72	0,00	-100.001,28
FUNZIONE 1 - FUNZIONI GENERALI DI AMMINISTRAZIONE, DI GESTIONE E DI CONTROLLO											
	Rs	0,00	0,00	0,00	0,00	0,00	0,00	0,00	0,00	0,00	0,00
	Cp	372.423,00	272.421,72	272.421,72	272.421,72	0,00	0,00	272.421,72	272.421,72	0,00	-100.001,28
	T	372.423,00	272.421,72	272.421,72	272.421,72	0,00	0,00	272.421,72	272.421,72	0,00	-100.001,28
FUNZIONE 1 - FUNZIONI GENERALI DI AMMINISTRAZIONE, DI GESTIONE E DI CONTROLLO											
	Rs	0,00	0,00	0,00	0,00	0,00	0,00	0,00	0,00	0,00	0,00
	Cp	372.423,00	272.421,72	272.421,72	272.421,72	0,00	0,00	272.421,72	272.421,72	0,00	-100.001,28
	Cs	372.423,00	272.421,72	272.421,72	272.421,72	0,00	0,00	272.421,72	272.421,72	0,00	-100.001,28
	T	372.423,00	272.421,72	272.421,72	272.421,72	0,00	0,00	272.421,72	272.421,72	0,00	-100.001,28
TITOLO 3 - SPESE PER RIMBORSO DI PRESTITI											
Titolo 4 - Spese per servizi per conto terzi											
4000001	RITENUTE PREVIDENZIALI ED ASSISTENZIALI AL PERSONALE	692,15	186,11	186,11	186,11	495,92	495,92	682,03	682,03	-10,12	-10,12
	Cp	224.000,00	171.437,75	171.437,75	171.437,75	0,00	0,00	171.437,75	171.437,75	-52.562,25	-52.562,25
	T	224.692,15	171.623,86	171.623,86	171.623,86	495,92	495,92	172.119,78	172.119,78		
4000002	RITENUTE ERARIALI	48.300,97	48.199,65	48.199,65	48.199,65	101,09	101,09	48.300,74	48.300,74	-0,23	-0,23
	Cp	470.000,00	364.543,26	364.543,26	364.543,26	0,00	0,00	364.543,26	364.543,26	-105.456,74	-105.456,74
	T	518.300,97	412.742,91	412.742,91	412.742,91	101,09	101,09	412.844,00	412.844,00		

Codice	Descrizione	Stanziam. definitivi di Bilancio		Determinazioni del Consiglio		Impegni	Minori Spese
		Pagamenti	Residui da riportare	Pagamenti	Residui da riportare		
4000003	ALTRE RITENUTE AL PERSONALE PER CONTO DI TERZI	Rs	1.319,19	0,00	1.319,19	1.319,19	0,00
		Cp	31.000,00	20.622,13	0,00	20.622,13	-10.377,87
		T	32.319,19	20.622,13	1.319,19	21.941,32	
4000004	DEPOSITI CAUZIONALI	Rs	25.144,79	8.507,55	16.637,24	25.144,79	0,00
		Cp	260.000,00	4.140,00	7.668,05	11.808,05	-248.191,95
		T	285.144,79	12.647,55	24.305,29	36.952,84	
4000005	SPESE PER SERVIZI PER CONTO TERZI	Rs	69.244,95	41.367,75	27.870,14	69.237,89	-7,06
		Cp	1.525.000,00	459.880,02	242.270,04	702.150,06	-822.849,94
		T	1.594.244,95	501.247,77	270.140,18	771.387,95	
4000006	ANTICIPAZIONI DI FONDI PER SERVIZIO ECONOMATO	Rs	0,00	0,00	0,00	0,00	0,00
		Cp	15.000,00	3.900,00	0,00	3.900,00	-11.100,00
		T	15.000,00	3.900,00	0,00	3.900,00	
4000007	DEPOSITO PER SPESE CONTRATTUALI	Rs	0,00	0,00	0,00	0,00	0,00
		Cp	10.000,00	0,00	0,00	0,00	-10.000,00
		T	10.000,00	0,00	0,00	0,00	
TITOLO 4 - SPESE PER SERVIZI PER CONTO TERZI		Rs	144.702,05	98.261,06	46.423,58	144.684,64	-17,41
		Cp	2.535.000,00	1.024.523,16	249.938,09	1.274.461,25	-1.260.538,75
		T	2.679.702,05	1.122.784,22	296.361,67	1.419.145,89	

Codice	Descrizione	Stanziamenti definitivi di Bilancio			Determinazioni del Consiglio			Minori Spese
		Pagamenti	Residui da riportare	Impegni	Pagamenti	Residui da riportare	Impegni	
TITOLO 1 - SPESE CORRENTI								
Rs	2.573.743,57	1.936.526,73	421.494,69	2.358.021,42	-215.722,15			
Cp	7.499.460,50	5.668.853,92	1.678.807,20	7.347.661,12	-151.799,38			
Cs	10.073.204,07	7.605.380,65						
T			2.100.301,89	9.705.682,54				
TITOLO 2 - SPESE IN CONTO CAPITALE								
Rs	5.811.038,97	390.570,71	4.888.574,98	5.279.145,69	-531.893,28			
Cp	1.825.000,00	74,31	118.000,00	118.074,31	-1.706.925,69			
Cs	7.636.038,97	390.645,02						
T			5.006.574,98	5.397.220,00				
TITOLO 3 - SPESE PER RIMBORSO DI PRESTITI								
Rs	0,00	0,00	0,00	0,00	0,00			
Cp	372.423,00	272.421,72	0,00	272.421,72	-100.001,28			
Cs	372.423,00	272.421,72						
T			0,00	272.421,72				
TITOLO 4 - SPESE PER SERVIZI PER CONTO TERZI								
Rs	144.702,05	98.261,06	46.423,58	144.684,64	-17,41			
Cp	2.535.000,00	1.024.523,16	249.938,09	1.274.461,25	-1.260.538,75			
Cs	2.679.702,05	1.122.784,22						
T			296.361,67	1.419.145,89				
TOTALE GENERALE SPESE								
Rs	8.529.484,59	2.425.358,50	5.356.493,25	7.781.851,75	-747.632,84			
Cp	12.231.883,50	6.965.873,11	2.046.745,29	9.012.618,40	-3.219.265,10			
Cs	20.761.368,09	9.391.231,61						
T			7.403.238,54	16.794.470,15				

COMUNE DI

NAVE

Provincia di Brescia

ELABORAZIONE GRAFICA E RAFFRONTI

2007 - 2011

Rendiconto della gestione 2011

INDICE DELLE TAVOLE

<i>Tavola n. 1</i>	Tabella di riepilogo delle entrate
<i>Tavola n. 2</i>	Dinamica storica dei titoli di entrata
<i>Tavola n. 3</i>	Composizione entrate
<i>Tavola n. 4</i>	Variazioni in termini reali del totale delle entrate
<i>Tavola n. 5</i>	Analisi storica delle entrate correnti
<i>Tavola n. 6</i>	Composizione percentuale delle entrate correnti
<i>Tavola n. 7</i>	Composizione entrate correnti
<i>Tavola n. 8</i>	Variazioni in termini reali delle entrate correnti
<i>Tavola n. 9</i>	Tabella delle entrate tributarie
<i>Tavola n. 10</i>	Composizione entrate tributarie
<i>Tavola n. 11</i>	Variazioni in termini reali delle entrate tributarie
<i>Tavola n. 12</i>	Principali voci delle entrate
<i>Tavola n. 13</i>	Composizione percentuale alcune voci di entrata
<i>Tavola n. 14</i>	Variazioni in termini reali dell'Imposta Comunale sugli Immobili
<i>Tavola n. 15</i>	Variazioni in termini reali dell'addizionale Enel
<i>Tavola n. 16</i>	Variazioni in termini reali della Compartecipazione I.R.P.E.F.
<i>Tavola n. 17</i>	Variazioni in termini reali dell'Addizionale I.R.P.E.F.
<i>Tavola n. 18</i>	Variazioni in termini reali della Tassa Rifiuti
<i>Tavola n. 19</i>	Tabella entrate da trasferimenti correnti
<i>Tavola n. 20</i>	Composizione percentuale delle entrate da trasferimenti
<i>Tavola n. 21</i>	Variazioni in termini reali dei trasferimenti correnti
<i>Tavola n. 22</i>	Tabella dei trasferimenti dello Stato
<i>Tavola n. 23</i>	Composizione percentuale dei trasferimenti dello Stato
<i>Tavola n. 24</i>	Tabella delle entrate extratributarie
<i>Tavola n. 25</i>	Composizione percentuale delle entrate extratributarie
<i>Tavola n. 26</i>	Variazioni in termini reali delle entrate extratributarie
<i>Tavola n. 27</i>	Variazioni in termini reali dei proventi dei servizi pubblici
<i>Tavola n. 28</i>	Variazioni in termini reali dei proventi dei beni comunali
<i>Tavola n. 29</i>	Tabella delle entrate da capitale e riscossioni di crediti
<i>Tavola n. 30</i>	Variazioni in termini reali delle entrate da capitale
<i>Tavola n. 31</i>	Tabella delle entrate derivanti da accensioni di prestiti
<i>Tavola n. 32</i>	Tabella di riepilogo delle spese
<i>Tavola n. 33</i>	Composizione percentuale delle spese
<i>Tavola n. 34</i>	Variazioni in termini reali delle spese
<i>Tavola n. 35</i>	Tabella di riepilogo delle spese correnti
<i>Tavola n. 36</i>	Dinamica storica delle voci di spesa corrente
<i>Tavola n. 37</i>	Composizione percentuale delle spese correnti
<i>Tavola n. 38</i>	Variazione in termini reali delle spese correnti
<i>Tavola n. 39</i>	Riclassificazione economico funzionale delle spese correnti
<i>Tavola n. 40</i>	Dinamica storica delle categorie economiche di spesa corrente
<i>Tavola n. 41</i>	Composizione per categoria economica delle spese correnti
<i>Tavola n. 42</i>	Variazione in termini reali delle spese correnti per il personale
<i>Tavola n. 43</i>	Variazione in termini reali delle spese correnti per prestazione di servizi
<i>Tavola n. 44</i>	Variazione in termini reali delle spese correnti per oneri finanziari

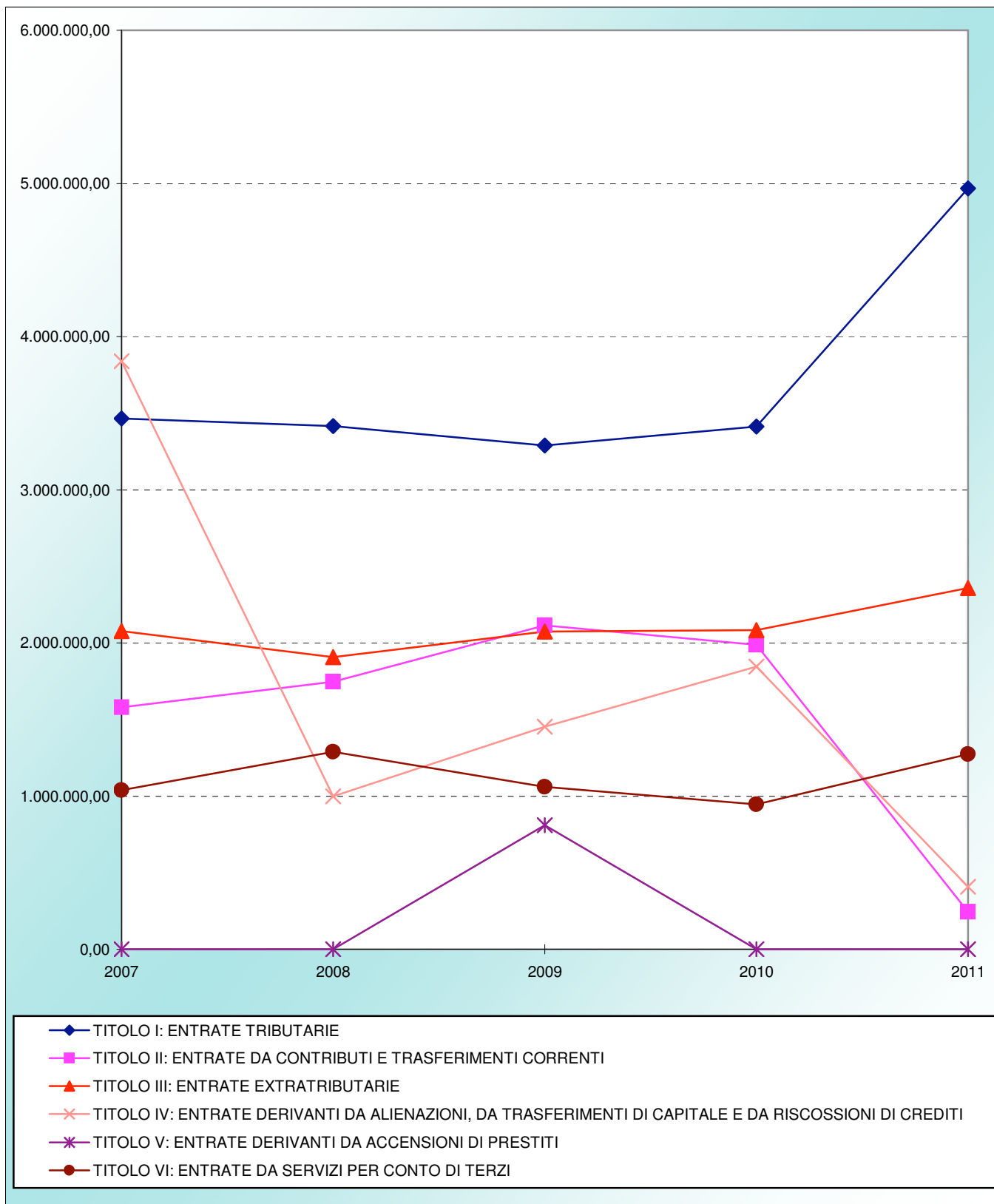
INDICE DELLE TAVOLE

<i>Tavola n. 45</i>	Tabella delle spese correnti per amministrazione, gestione e controllo
<i>Tavola n. 46</i>	Dinamica storica delle spese correnti per amministrazione, gestione e controllo
<i>Tavola n. 47</i>	Composizione delle spese correnti per amministrazione, gestione e controllo
<i>Tavola n. 48</i>	Variazione in termini reali delle spese correnti per amministrazione, gestione e controllo
<i>Tavola n. 49</i>	Variazione in termini reali delle spese correnti per Segreteria generale
<i>Tavola n. 50</i>	Variazione in termini reali delle spese correnti per ufficio tecnico
<i>Tavola n. 51</i>	Variazione in termini reali delle spese correnti per sicurezza pubblica e difesa
<i>Tavola n. 52</i>	Tabella delle spese correnti per istruzione pubblica
<i>Tavola n. 53</i>	Dinamica storica delle spese correnti per istruzione pubblica
<i>Tavola n. 54</i>	Composizione delle spese correnti per istruzione pubblica
<i>Tavola n. 55</i>	Variazione in termini reali delle spese correnti per istruzione pubblica
<i>Tavola n. 56</i>	Variazione in termini reali delle spese correnti per scuola materna
<i>Tavola n. 57</i>	Variazione in termini reali delle spese correnti per istruzione primaria
<i>Tavola n. 58</i>	Variazione in termini reali delle spese correnti per istruzione secondaria
<i>Tavola n. 59</i>	Variazione in termini reali delle spese correnti per assistenza scolastica
<i>Tavola n. 60</i>	Variazione in termini reali delle spese correnti per biblioteche, musei e pinacoteche
<i>Tavola n. 61</i>	Variazione in termini reali delle spese correnti per servizi culturali diversi
<i>Tavola n. 62</i>	Variazione in termini reali delle spese correnti per centri sportivi
<i>Tavola n. 63</i>	Tabella delle spese correnti per viabilità e trasporti
<i>Tavola n. 64</i>	Variazione in termini reali delle spese correnti per viabilità e trasporti
<i>Tavola n. 65</i>	Tabella delle spese correnti per gestione territorio e ambiente
<i>Tavola n. 66</i>	Variazione in termini reali delle spese correnti per servizio idrico integrato
<i>Tavola n. 67</i>	Variazione in termini reali delle spese correnti per smaltimento rifiuti
<i>Tavola n. 68</i>	Variazione in termini reali delle spese correnti per parchi e tutela ambiente
<i>Tavola n. 69</i>	Tabella delle spese correnti per interventi in campo sociale
<i>Tavola n. 70</i>	Dinamica storica delle spese correnti per interventi in campo sociale
<i>Tavola n. 71</i>	Composizione delle spese correnti per interventi in campo sociale
<i>Tavola n. 72</i>	Variazione in termini reali delle spese correnti per interventi in campo sociale
<i>Tavola n. 73</i>	Variazione in termini reali delle spese correnti per assistenza, benef. e servizi alla persona
<i>Tavola n. 74</i>	Variazione in termini reali delle spese correnti per servizio necroscopico e cimiteriale
<i>Tavola n. 75</i>	Variazione in termini reali delle spese correnti per interventi in campo economico
<i>Tavola n. 76</i>	Tabella delle spese correnti per servizi produttivi
<i>Tavola n. 77</i>	Variazione in termini reali delle spese correnti per la Farmacia
<i>Tavola n. 78</i>	Tabella di riepilogo delle spese in conto capitale
<i>Tavola n. 79</i>	Dinamica storica delle spese in conto capitale
<i>Tavola n. 80</i>	Composizione delle spese in conto capitale
<i>Tavola n. 81</i>	Tabella delle spese per rimborso di prestiti
<i>Tavola n. 82</i>	Variazione in termini reali delle spese correnti per quota capitale rimborso mutui
<i>Tavola n. 83</i>	Descrizioni Indici statistici di bilancio
<i>Tavola n. 84</i>	Autonomia del bilancio
<i>Tavola n. 85</i>	Pressione su abitanti
<i>Tavola n. 86</i>	Indici statistici di bilancio
<i>Tavola n. 87</i>	Indici statistici di bilancio

TOTALE ENTRATE

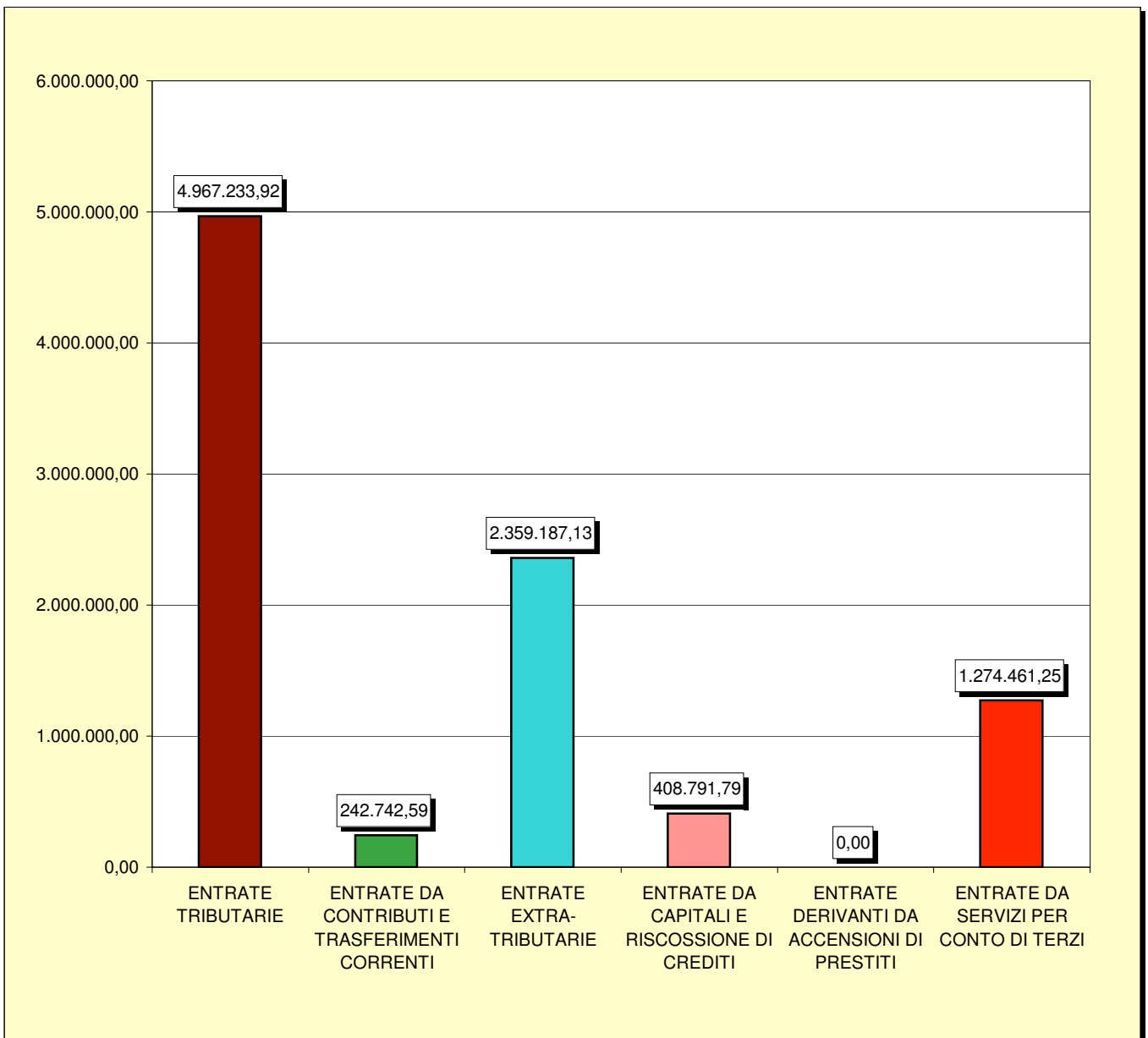
<i>Descrizione</i>	<i>2007</i>	<i>2008</i>	<i>2009</i>	<i>2010</i>	<i>2011</i>
TITOLO I: ENTRATE TRIBUTARIE	3.464.311,36	3.415.430,78	3.288.375,45	3.413.280,46	4.967.233,92
<i>Incremento sull'anno precedente</i>		-1,41%	-3,72%	3,80%	45,53%
TITOLO II: ENTRATE DA CONTRIBUTI E TRASFERIMENTI CORRENTI	1.580.055,05	1.745.139,37	2.113.605,50	1.987.964,72	242.742,59
<i>Incremento sull'anno precedente</i>		10,45%	21,11%	-5,94%	-87,79%
TITOLO III: ENTRATE EXTRATRIBUTARIE	2.077.414,05	1.908.028,85	2.074.927,12	2.082.028,74	2.359.187,13
<i>Incremento sull'anno precedente</i>		-8,15%	8,75%	0,34%	13,31%
TITOLO IV: ENTRATE DERIVANTI DA ALIENAZIONI, DA TRASFERIMENTI DI CAPITALE E DA RISCOSSIONI DI CREDITI	3.838.075,73	999.559,49	1.453.209,74	1.845.534,41	408.791,79
<i>Incremento sull'anno precedente</i>		-73,96%	45,39%	27,00%	-77,85%
TITOLO V: ENTRATE DERIVANTI DA ACCENSIONI DI PRESTITI	0,00	0,00	809.024,61	0,00	0,00
<i>Incremento sull'anno precedente</i>				-100,00%	
TITOLO VI: ENTRATE DA SERVIZI PER CONTO DI TERZI	1.037.678,64	1.288.675,95	1.060.686,48	945.007,47	1.274.461,25
<i>Incremento sull'anno precedente</i>		24,19%	-17,69%	-10,91%	34,86%
TOTALE ENTRATE	11.997.534,83	9.356.834,44	10.799.828,90	10.273.815,80	9.252.416,68
<i>Incremento sull'anno precedente</i>		-22,01%	15,42%	-4,87%	-9,94%

TOTALE ENTRATE



RIEPILOGO TOTALE DELLE ENTRATE

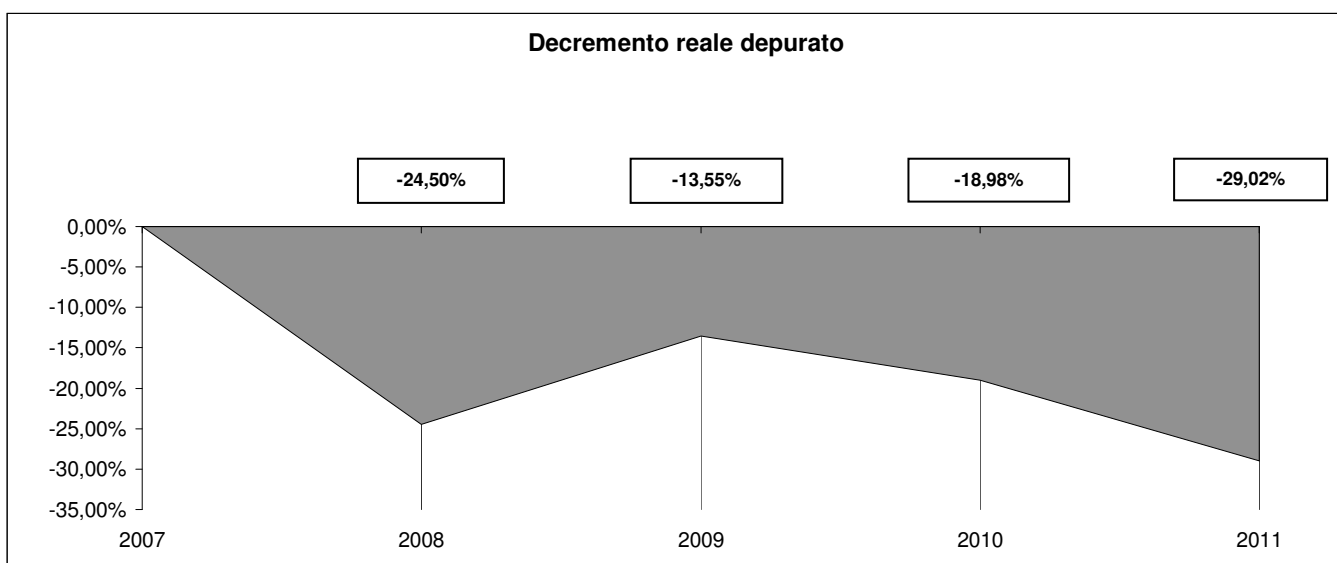
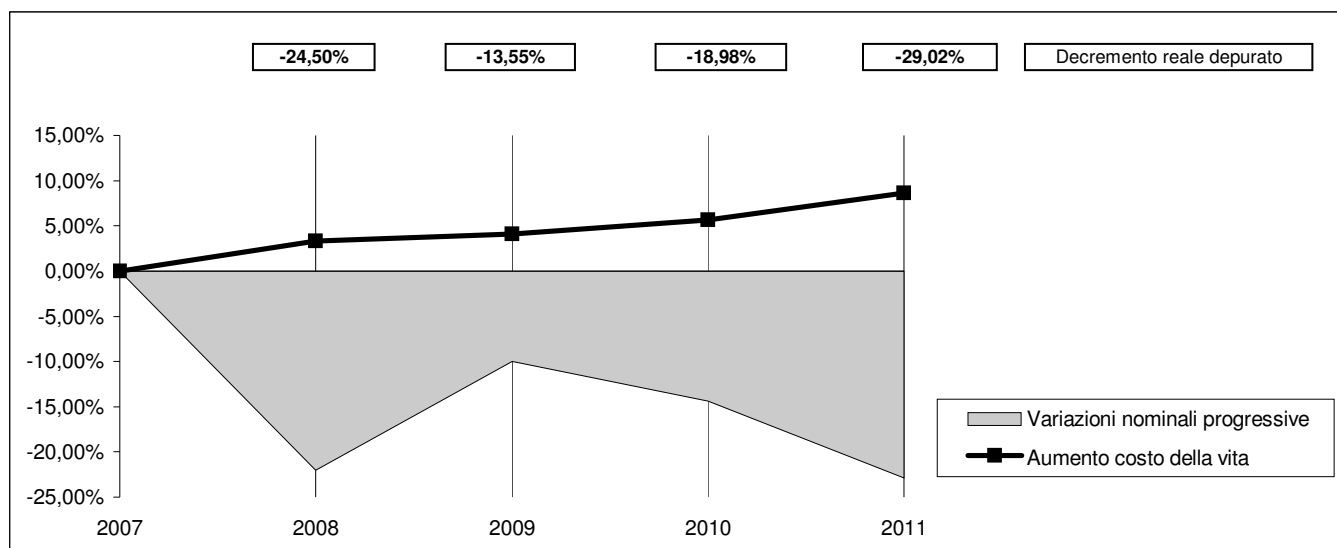
ENTRATE TRIBUTARIE	4.967.233,92	53,69%
ENTRATE DA CONTRIBUTI E TRASFERIMENTI CORRENTI	242.742,59	2,62%
ENTRATE EXTRA-TRIBUTARIE	2.359.187,13	25,50%
ENTRATE DA CAPITALI E RISCOSSIONE DI CREDITI	408.791,79	4,42%
ENTRATE DERIVANTI DA ACCENSIONI DI PRESTITI	0,00	0,00%
ENTRATE DA SERVIZI PER CONTO DI TERZI	1.274.461,25	13,77%
TOTALE ENTRATE	9.252.416,68	



Presentazione grafica delle variazioni in termini reali

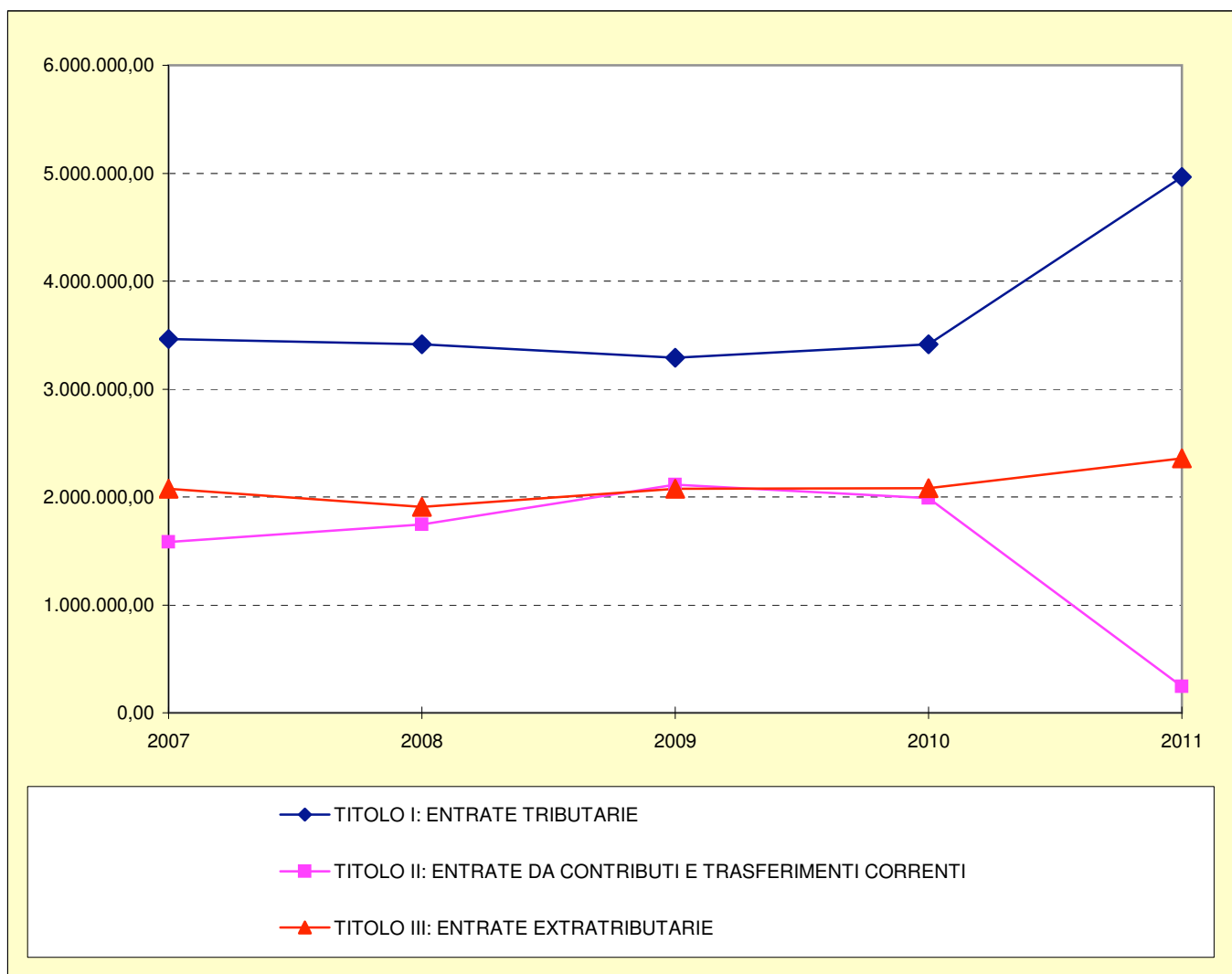
TOTALE ENTRATE

Descrizione	2007	2008	2009	2010	2011
TOTALE ENTRATE	11.997.534,83	9.356.834,44	10.799.828,90	10.273.815,80	9.252.416,68
Indice per abitante	1.100,09	854,35	980,73	922,08	831,60
Variazioni sull'anno precedente		-22,01%	15,42%	-4,87%	-9,94%
Variazioni nominali progressive		-22,01%	-9,98%	-14,37%	-22,88%
Decremento reale depurato		-24,50%	-13,55%	-18,98%	-29,02%
Indici ISTAT		3,30%	0,80%	1,50%	2,80%
Aumento costo della vita		3,30%	4,13%	5,69%	8,65%
Abitanti	10.906	10.952	11.012	11.142	11.126
Base rivalutata	11.997.534,83	12.393.453,48	12.492.601,11	12.679.990,12	13.035.029,85



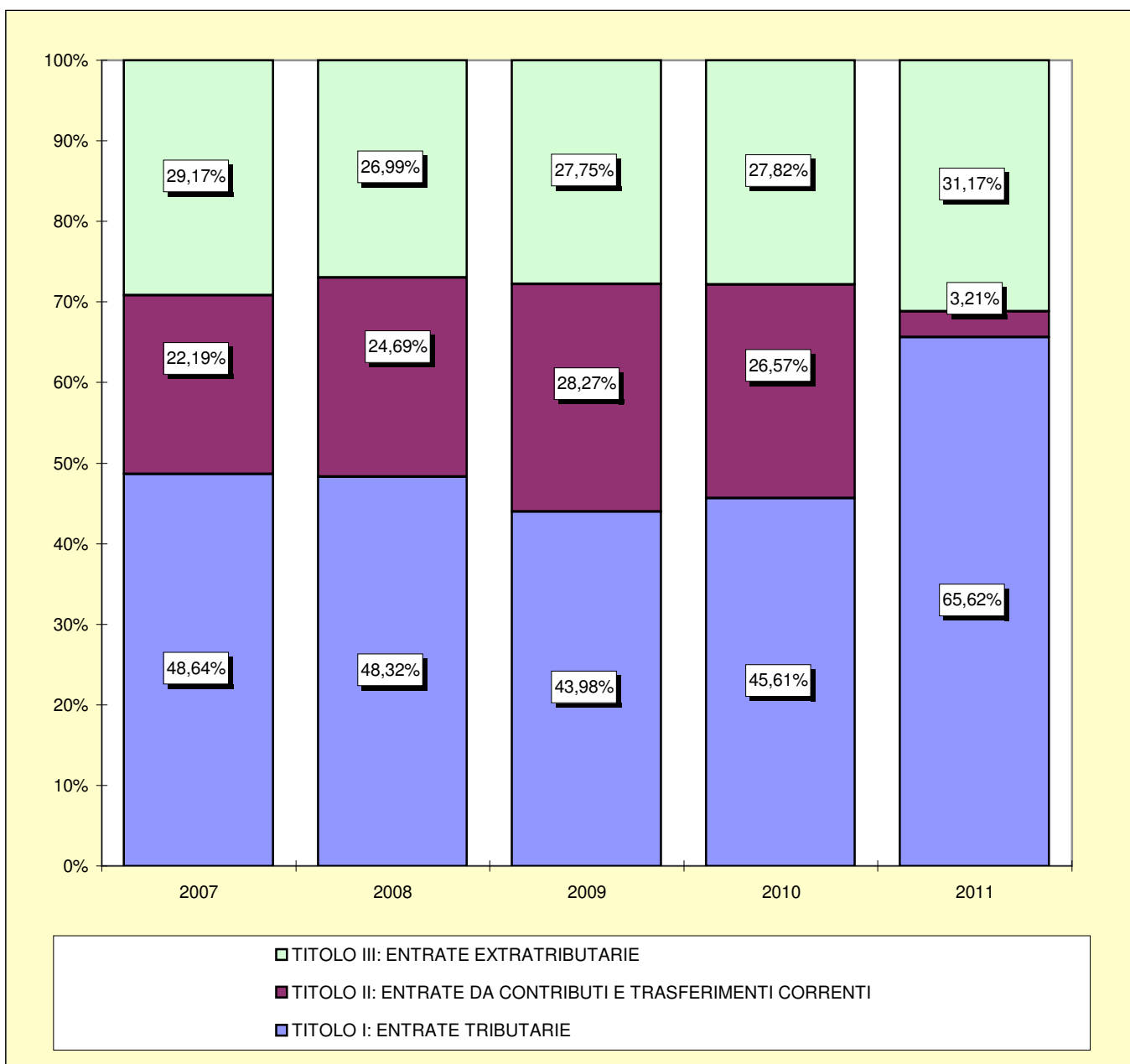
COMPOSIZIONE ENTRATE CORRENTI

Descrizione	2007	2008	2009	2010	2011
TITOLO I: ENTRATE TRIBUTARIE	3.464.311,36	3.415.430,78	3.288.375,45	3.413.280,46	4.967.233,92
<i>Incremento sull'anno precedente</i>		-1,41%	-3,72%	3,80%	45,53%
TITOLO II: ENTRATE DA CONTRIBUTI E TRASFERIMENTI CORRENTI	1.580.055,05	1.745.139,37	2.113.605,50	1.987.964,72	242.742,59
<i>Incremento sull'anno precedente</i>		10,45%	21,11%	-5,94%	-87,79%
TITOLO III: ENTRATE EXTRATRIBUTARIE	2.077.414,05	1.908.028,85	2.074.927,12	2.082.028,74	2.359.187,13
<i>Incremento sull'anno precedente</i>		-8,15%	8,75%	0,34%	13,31%
TOTALE ENTRATE CORRENTI	7.121.780,46	7.068.599,00	7.476.908,07	7.483.273,92	7.569.163,64
<i>Incremento sull'anno precedente</i>		-0,75%	5,78%	0,09%	1,15%



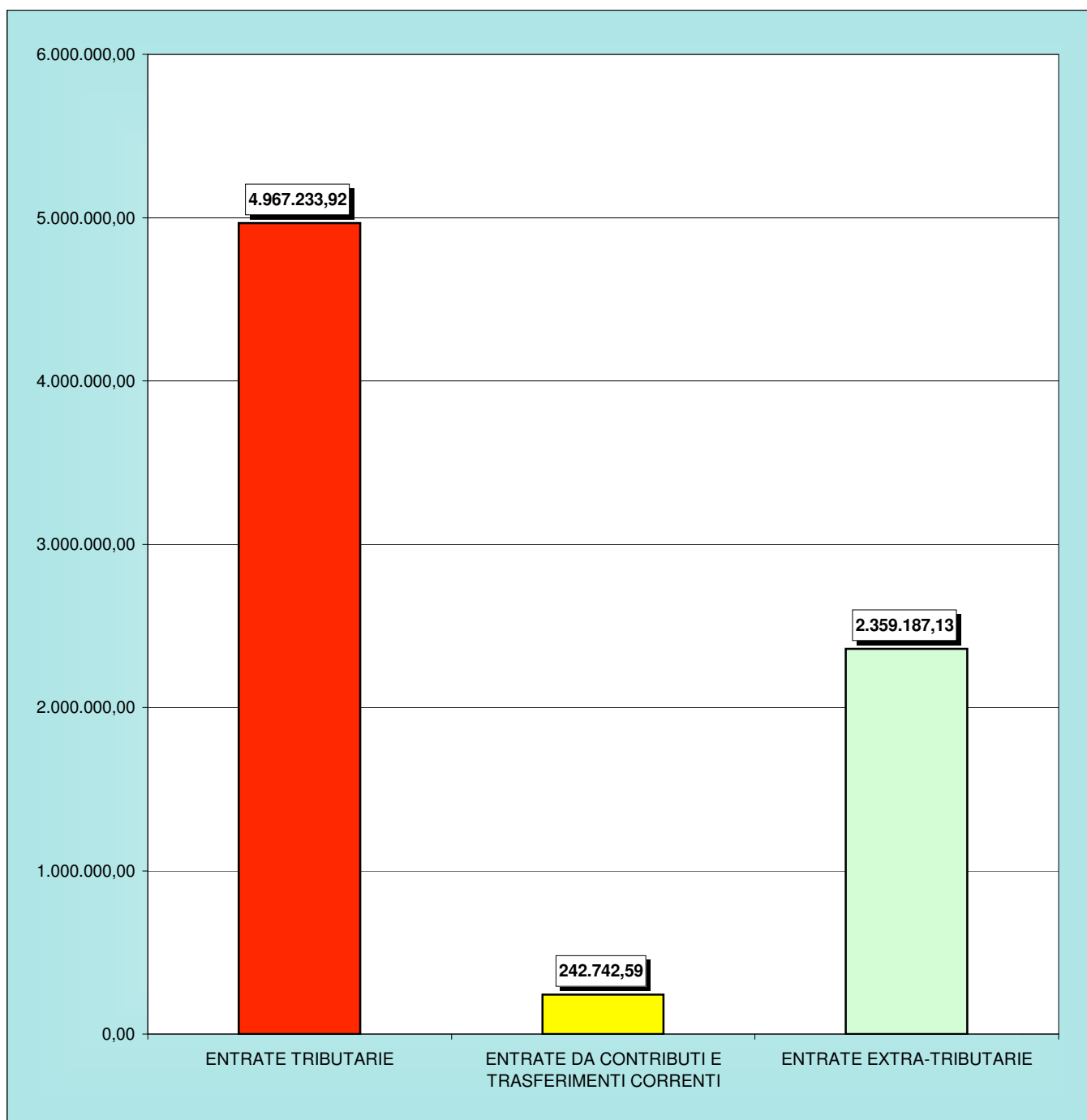
COMPOSIZIONE ENTRATE CORRENTI

Descrizione	2007	2008	2009	2010	2011
TITOLO I: ENTRATE TRIBUTARIE	48,64%	48,32%	43,98%	45,61%	65,62%
TITOLO II: ENTRATE DA CONTRIBUTI E TRASFERIMENTI CORRENTI	22,19%	24,69%	28,27%	26,57%	3,21%
TITOLO III: ENTRATE EXTRATRIBUTARIE	29,17%	26,99%	27,75%	27,82%	31,17%
TOTALE	100%	100%	100%	100%	100%



COMPOSIZIONE ENTRATE CORRENTI

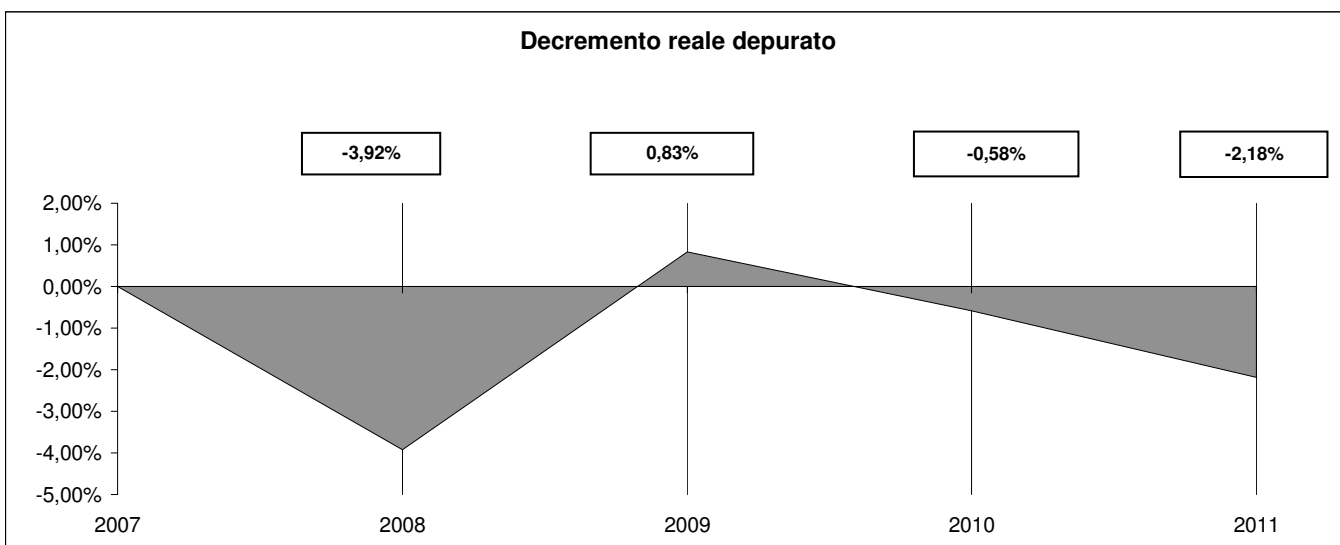
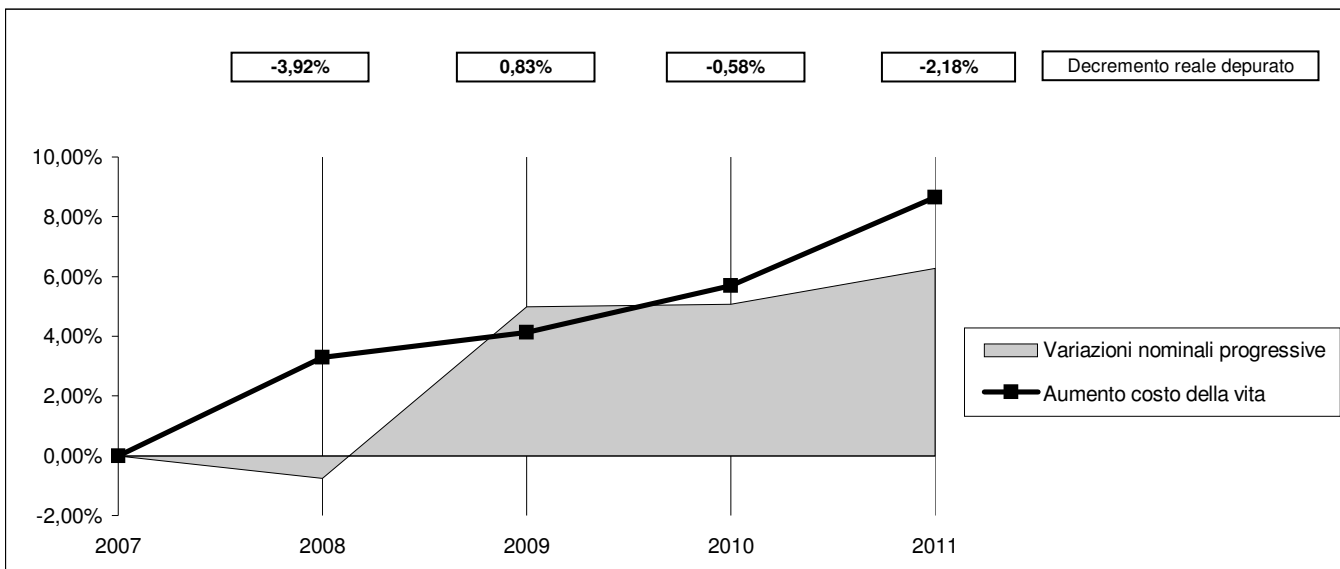
ENTRATE TRIBUTARIE	4.967.233,92	65,62%
ENTRATE DA CONTRIBUTI E TRASFERIMENTI CORRENTI	242.742,59	3,21%
ENTRATE EXTRA-TRIBUTARIE	2.359.187,13	31,17%
TOTALE ENTRATE	7.569.163,64	



Presentazione grafica delle variazioni in termini reali

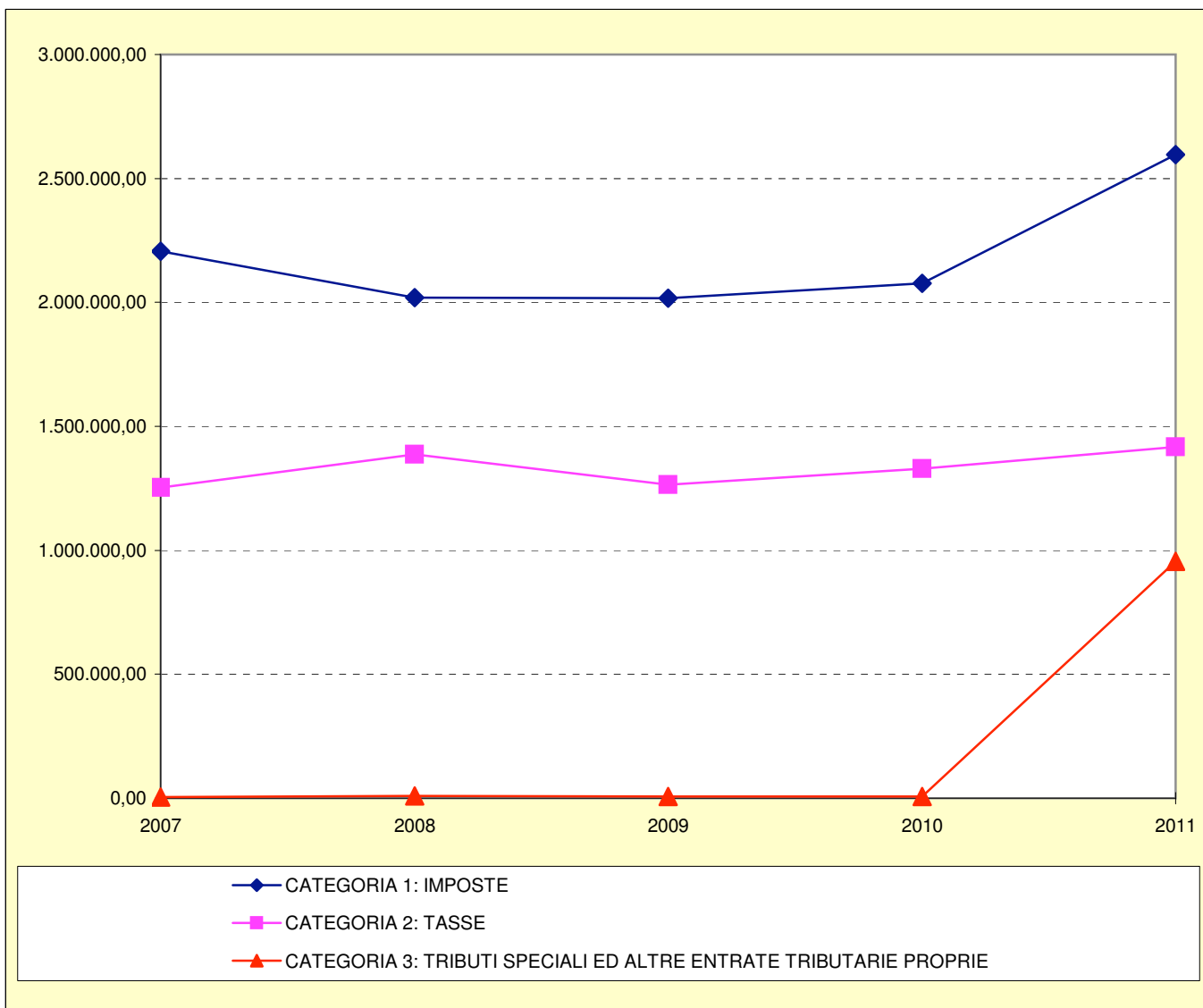
TOTALE ENTRATE CORRENTI

Descrizione	2007	2008	2009	2010	2011
TOTALE ENTRATE CORRENTI	7.121.780,46	7.068.599,00	7.476.908,07	7.483.273,92	7.569.163,64
Indice per abitante	653,01	645,42	678,98	671,63	680,31
Variazioni sull'anno precedente		-0,75%	5,78%	0,09%	1,15%
Variazioni nominali progressive		-0,75%	4,99%	5,08%	6,28%
Decremento reale depurato		-3,92%	0,83%	-0,58%	-2,18%
Indici ISTAT		3,30%	0,80%	1,50%	2,80%
Aumento costo della vita		3,30%	4,13%	5,69%	8,65%
Abitanti	10.906	10.952	11.012	11.142	11.126
Base rivalutata	7.121.780,46	7.356.799,22	7.415.653,61	7.526.888,41	7.737.641,29



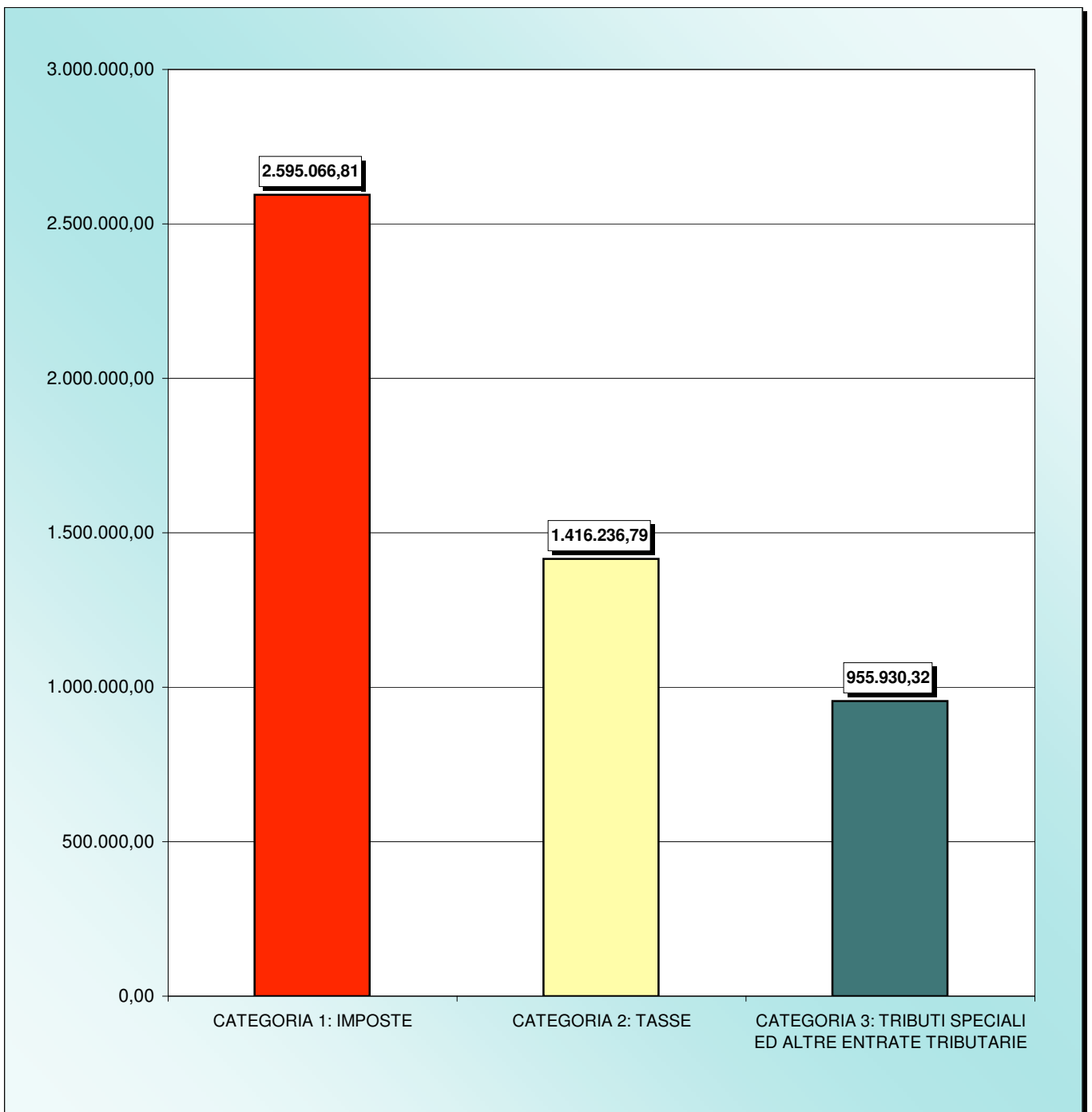
TITOLO I: ENTRATE TRIBUTARIE

Descrizione	2007	2008	2009	2010	2011
CATEGORIA 1: IMPOSTE	2.205.519,82	2.018.657,88	2.016.795,03	2.077.448,97	2.595.066,81
<i>Incremento sull'anno precedente</i>		-8,47%	-0,09%	3,01%	24,92%
CATEGORIA 2: TASSE	1.253.087,58	1.387.052,76	1.264.136,31	1.329.889,75	1.416.236,79
<i>Incremento sull'anno precedente</i>		10,69%	-8,86%	5,20%	6,49%
CATEGORIA 3: TRIBUTI SPECIALI ED ALTRE ENTRATE TRIBUTARIE PROPRIE	5.703,96	9.720,14	7.444,11	5.941,74	955.930,32
<i>Incremento sull'anno precedente</i>		70,41%	-23,42%	-20,18%	15988,39%
TITOLO I: ENTRATE TRIBUTARIE	3.464.311,36	3.415.430,78	3.288.375,45	3.413.280,46	4.967.233,92
<i>Incremento sull'anno precedente</i>		-1,41%	-3,72%	3,80%	45,53%



COMPOSIZIONE ENTRATE TRIBUTARIE

CATEGORIA 1: IMPOSTE	2.595.066,81	52,24%
CATEGORIA 2: TASSE	1.416.236,79	28,51%
CATEGORIA 3: TRIBUTI SPECIALI ED ALTRE ENTRATE TRIBUTARIE	955.930,32	19,24%
TOTALE ENTRATE TRIBUTARIE	4.967.233,92	



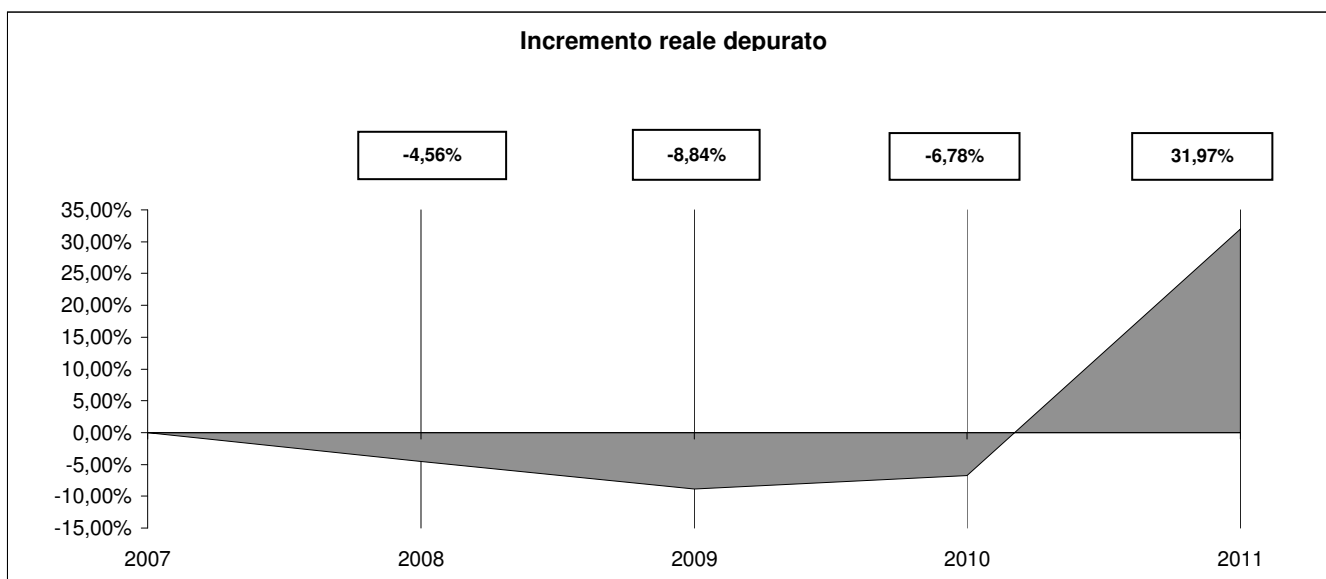
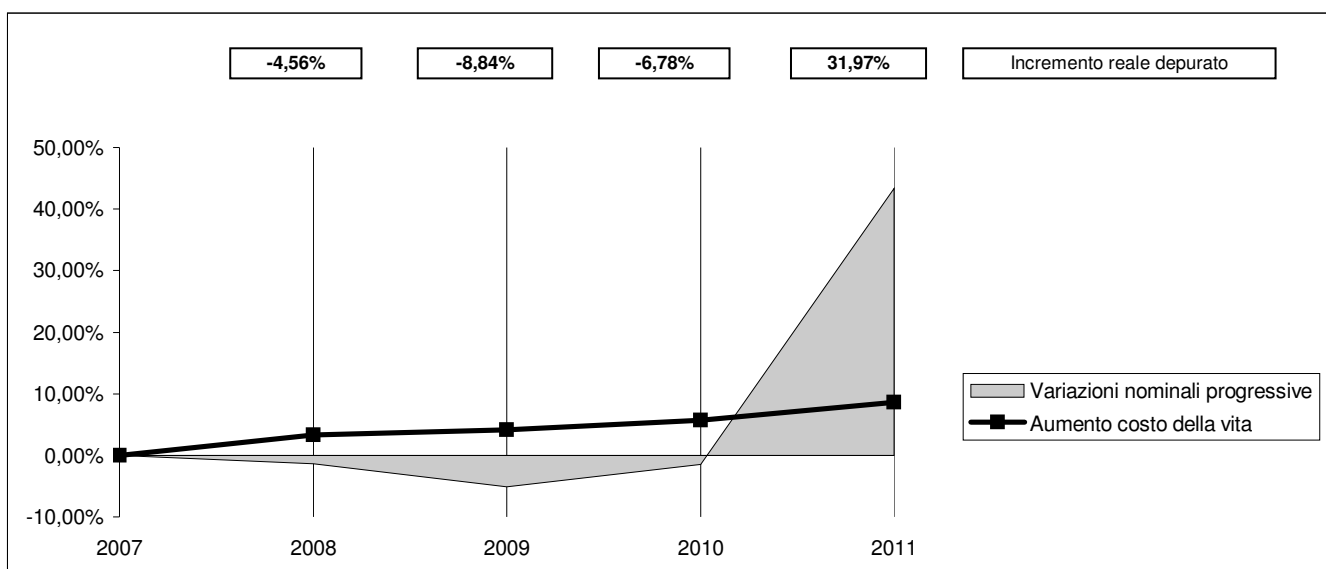
Presentazione grafica delle variazioni in termini reali

TITOLO I: ENTRATE TRIBUTARIE

Descrizione	2007	2008	2009	2010	2011
TITOLO I: ENTRATE TRIBUTARIE	3.464.311,36	3.415.430,78	3.288.375,45	3.413.280,46	4.967.233,92
Indice per abitante	317,65	311,85	298,62	306,34	446,45

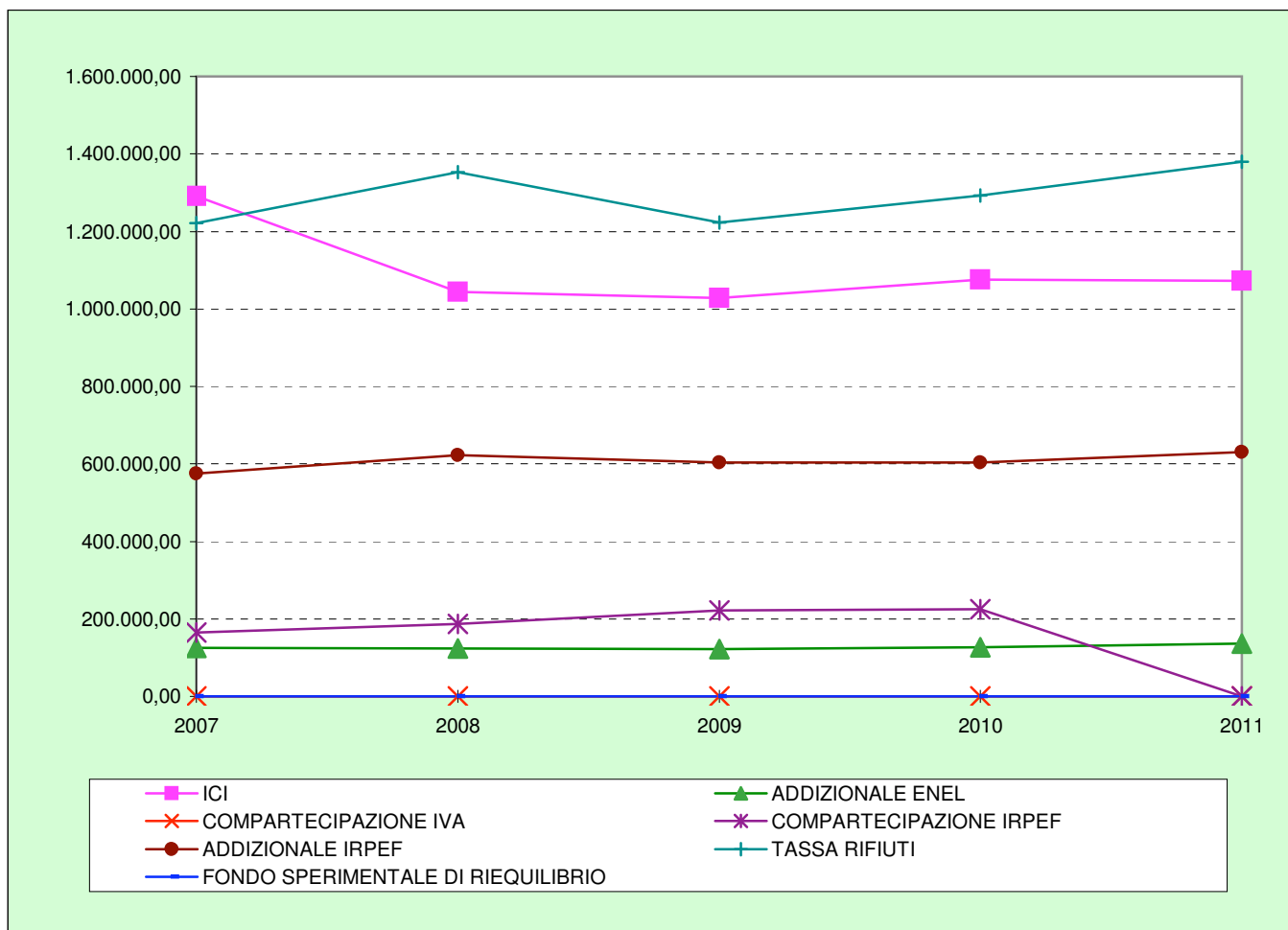
Variazioni sull'anno precedente	-1,41%	-3,72%	3,80%	45,53%
Variazioni nominali progressive	-1,41%	-5,08%	-1,47%	43,38%
Incremento reale depurato	-4,56%	-8,84%	-6,78%	31,97%

Indici ISTAT		3,30%	0,80%	1,50%	2,80%
Aumento costo della vita		3,30%	4,13%	5,69%	8,65%
Abitanti	10.906	10.952	11.012	11.142	11.126
Base rivalutata	3.464.311,36	3.578.633,63	3.607.262,70	3.661.371,64	3.763.890,05



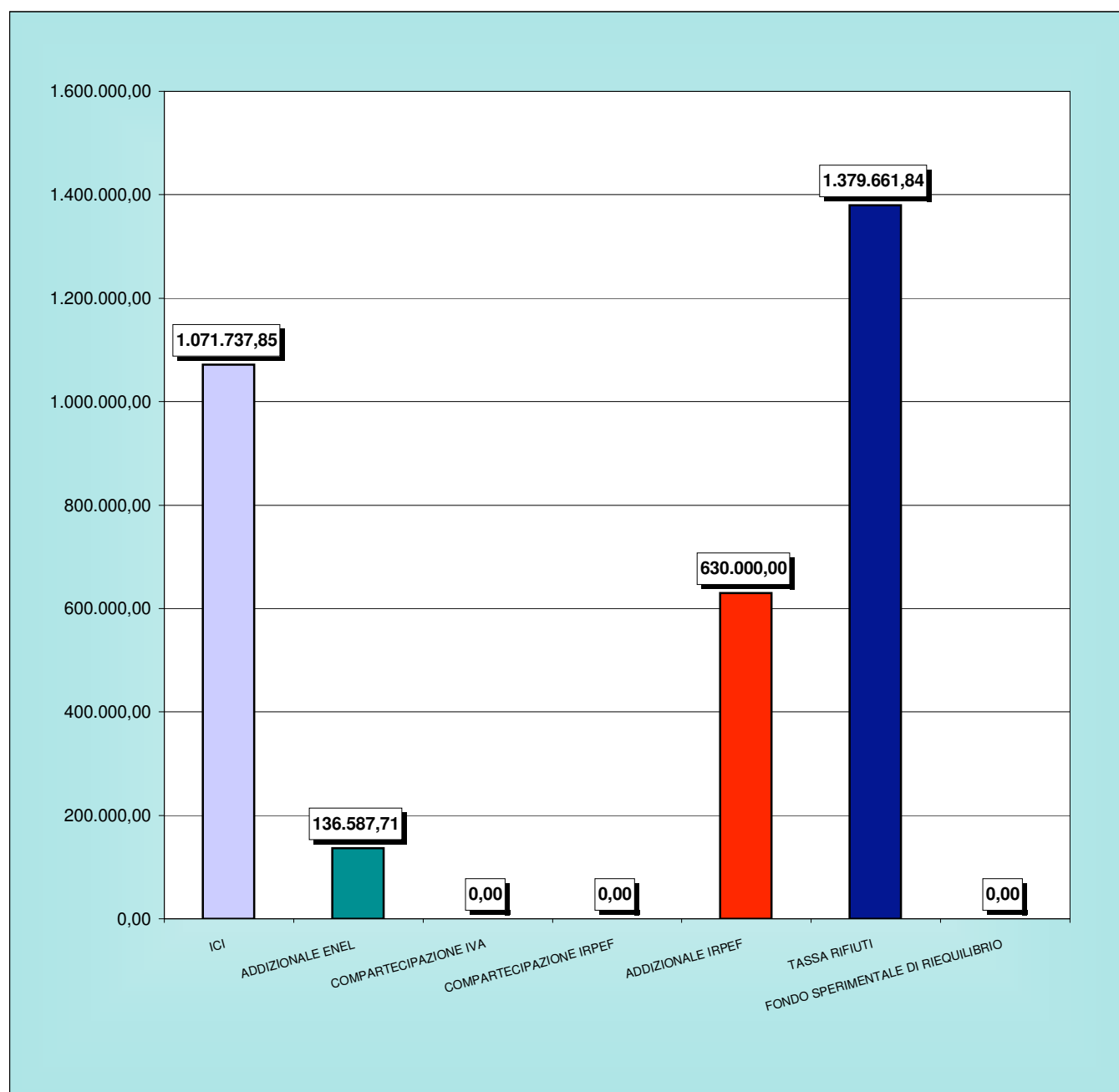
PRINCIPALI VOCI ENTRATE

Descrizione	2007	2008	2009	2010	2011
ICI	1.291.853,28	1.044.350,14	1.027.469,37	1.076.238,89	1.071.737,85
<i>Incremento sull'anno precedente</i>			-1,62%	4,75%	-0,42%
ADDIZIONALE ENEL	124.890,84	123.517,13	122.457,53	126.909,34	136.587,71
<i>Incremento sull'anno precedente</i>		-1,10%	-0,86%	3,64%	7,63%
COMPARTECIPAZIONE IVA	0,00	0,00	0,00	0,00	0,00
<i>Incremento sull'anno precedente</i>					
COMPARTECIPAZIONE IRPEF	164.183,03	186.226,61	221.613,13	225.259,09	0,00
<i>Incremento sull'anno precedente</i>		13,43%	19,00%	1,65%	-100,00%
ADDIZIONALE IRPEF	575.000,00	622.309,00	603.000,00	603.000,00	630.000,00
<i>Incremento sull'anno precedente</i>		8,23%	-3,10%	0,00%	4,48%
TASSA RIFIUTI	1.221.591,54	1.353.577,03	1.222.563,51	1.292.951,03	1.379.661,84
<i>Incremento sull'anno precedente</i>		10,80%	-9,68%	5,76%	6,71%
FONDO SPERIMENTALE DI RIEQUILIBRIO	0,00	0,00	0,00	0,00	0,00
<i>Incremento sull'anno precedente</i>					



PRINCIPALI VOCI ENTRATE

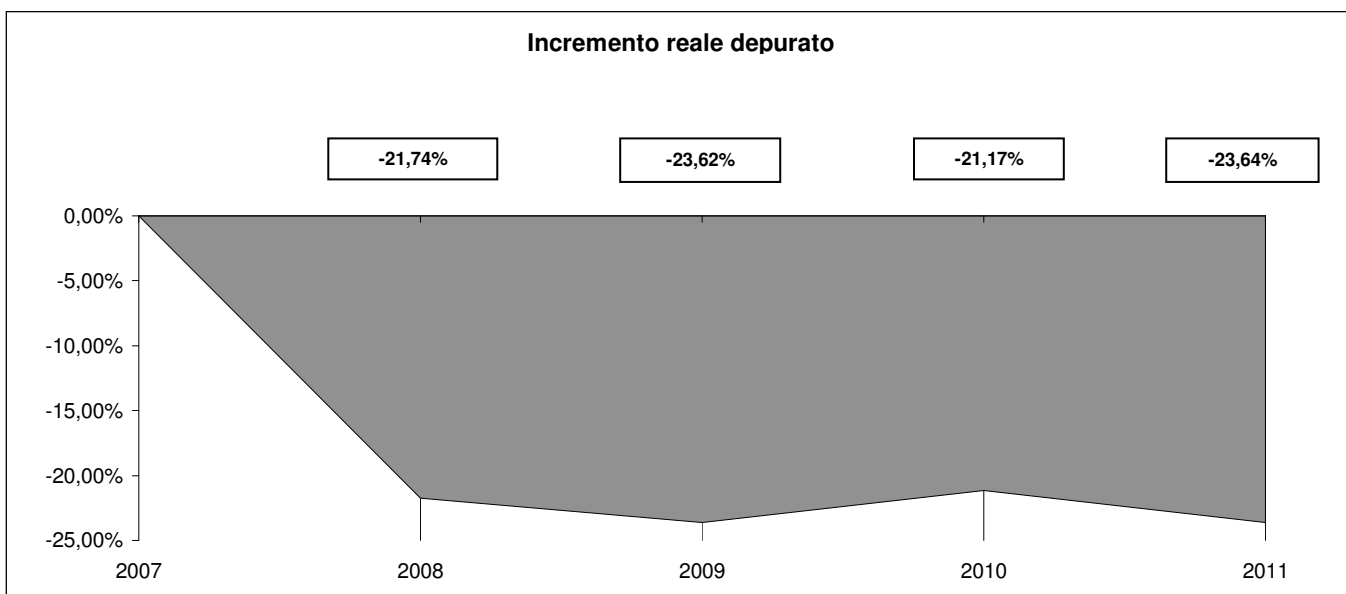
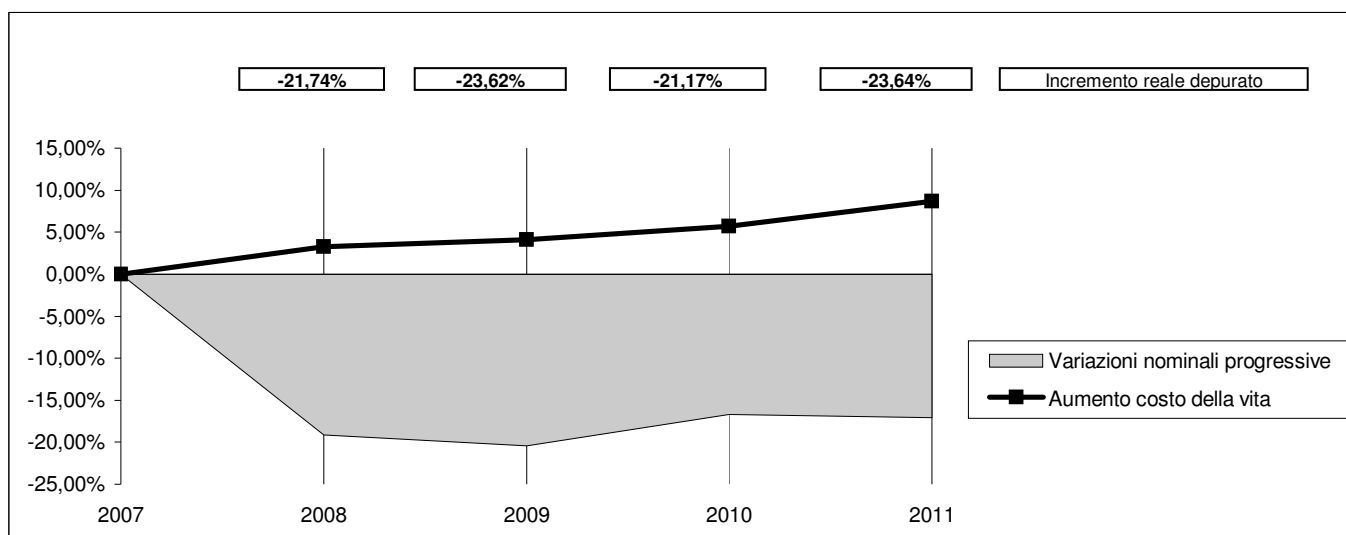
ICI	1.071.737,85	33,30%
ADDIZIONALE ENEL	136.587,71	4,24%
COMPARTECIPAZIONE IVA	0,00	0,00%
COMPARTECIPAZIONE IRPEF	0,00	0,00%
ADDIZIONALE IRPEF	630.000,00	19,58%
TASSA RIFIUTI	1.379.661,84	42,87%
FONDO SPERIMENTALE DI RIEQUILIBRIO	0,00	0,00%



Presentazione grafica delle variazioni in termini reali

ICI

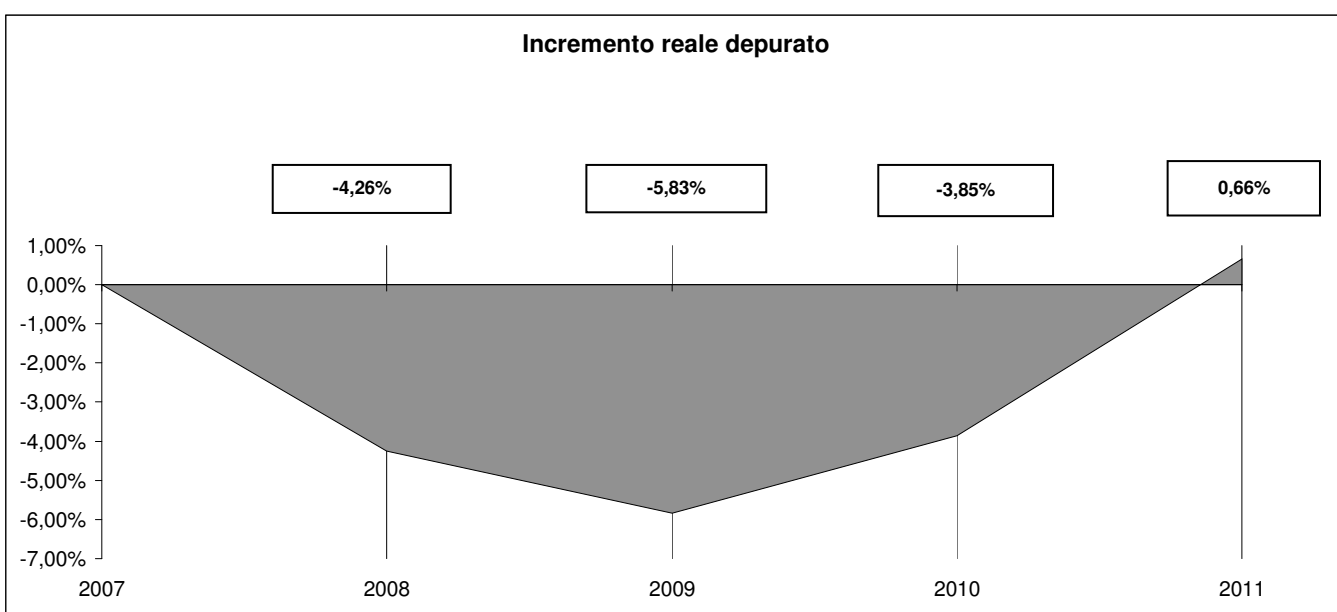
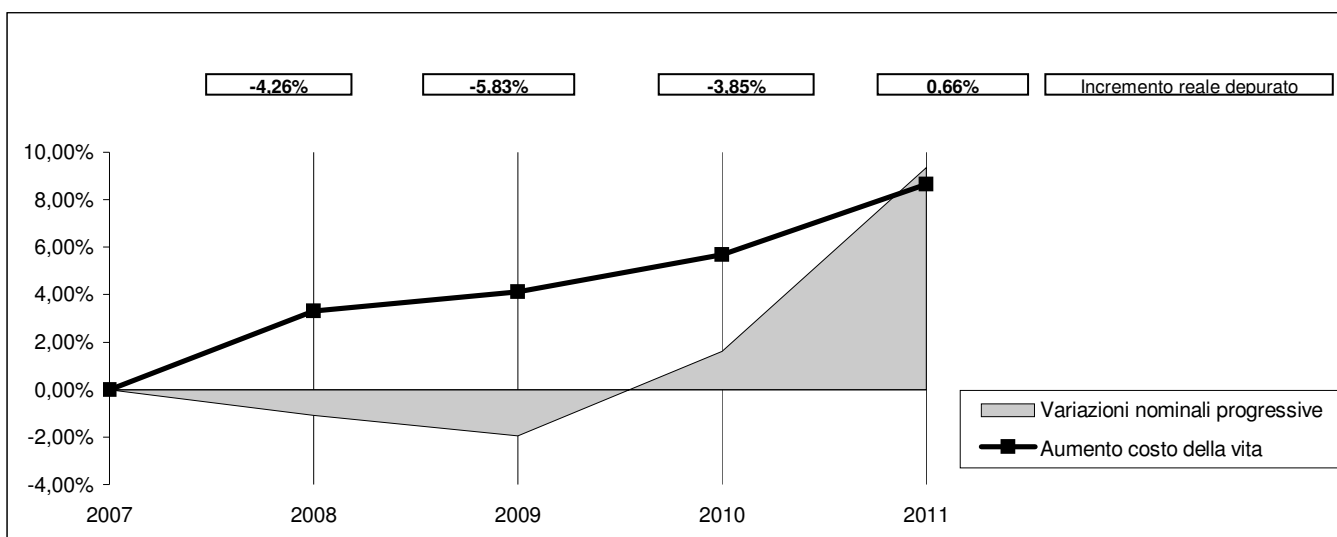
Descrizione	2007	2008	2009	2010	2011
ICI	1.291.853,28	1.044.350,14	1.027.469,37	1.076.238,89	1.071.737,85
Indice per abitante	118,45	95,36	93,30	96,59	96,33
Variazioni sull'anno precedente		-19,16%	-1,62%	4,75%	-0,42%
Variazioni nominali progressive		-19,16%	-20,47%	-16,69%	-17,04%
Decremento reale depurato		-21,74%	-23,62%	-21,17%	-23,64%
Indici ISTAT		3,30%	0,80%	1,50%	2,80%
Aumento costo della vita		3,30%	4,13%	5,69%	8,65%
Abitanti	10.906	10.952	11.012	11.142	11.126
Base rivalutata	1.291.853,28	1.334.484,44	1.345.160,31	1.365.337,72	1.403.567,17



Presentazione grafica delle variazioni in termini reali

ADDIZIONALE ENEL

Descrizione	2007	2008	2009	2010	2011
ADDIZIONALE ENEL	124.890,84	123.517,13	122.457,53	126.909,34	136.587,71
Indice per abitante	11,45	11,28	11,12	11,39	12,28
Variazioni sull'anno precedente		-1,10%	-0,86%	3,64%	7,63%
Variazioni nominali progressive		-1,10%	-1,95%	1,62%	9,37%
Incremento reale depurato		-4,26%	-5,83%	-3,85%	0,66%
Indici ISTAT		3,30%	0,80%	1,50%	2,80%
Aumento costo della vita		3,30%	4,13%	5,69%	8,65%
Abitanti	10.906	10.952	11.012	11.142	11.126
Base rivalutata	124.890,84	129.012,24	130.044,34	131.995,00	135.690,86



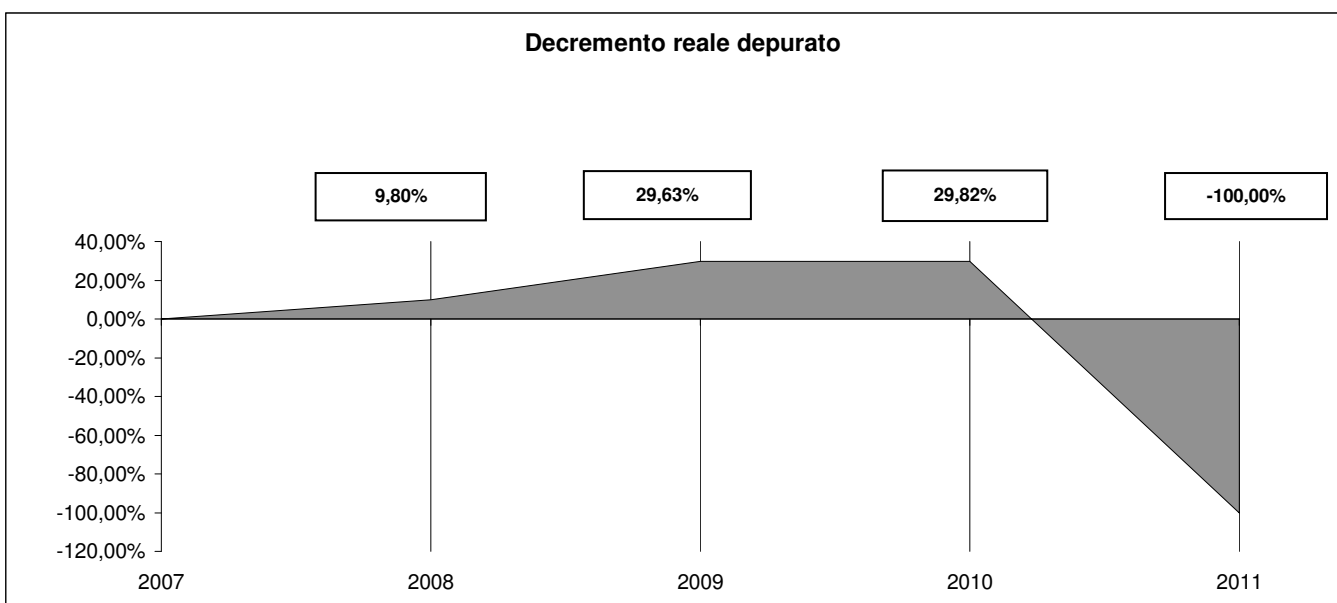
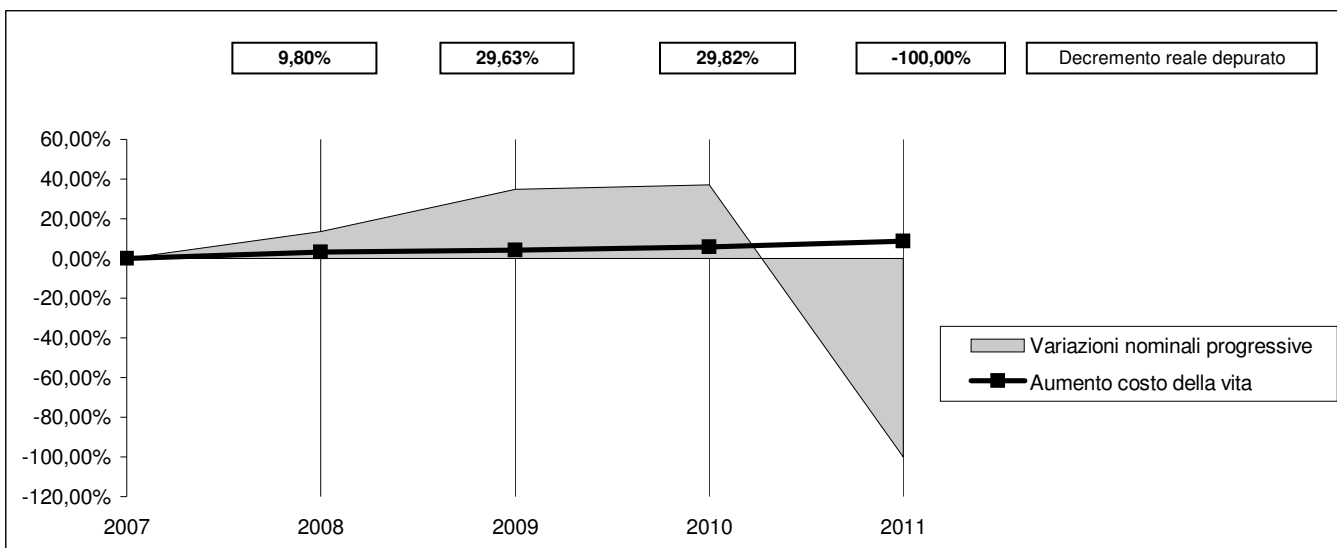
Presentazione grafica delle variazioni in termini reali

COMPARTECIPAZIONE IRPEF

Descrizione	2007	2008	2009	2010	2011
COMPARTECIPAZIONE IRPEF	164.183,03	186.226,61	221.613,13	225.259,09	0,00
Indice per abitante	15,05	17,00	20,12	20,22	0,00

Variazioni sull'anno precedente		13,43%	19,00%	1,65%	-100,00%
Variazioni nominali progressive		13,43%		37,20%	-100,00%
Decremento reale depurato		9,80%	29,63%	29,82%	-100,00%

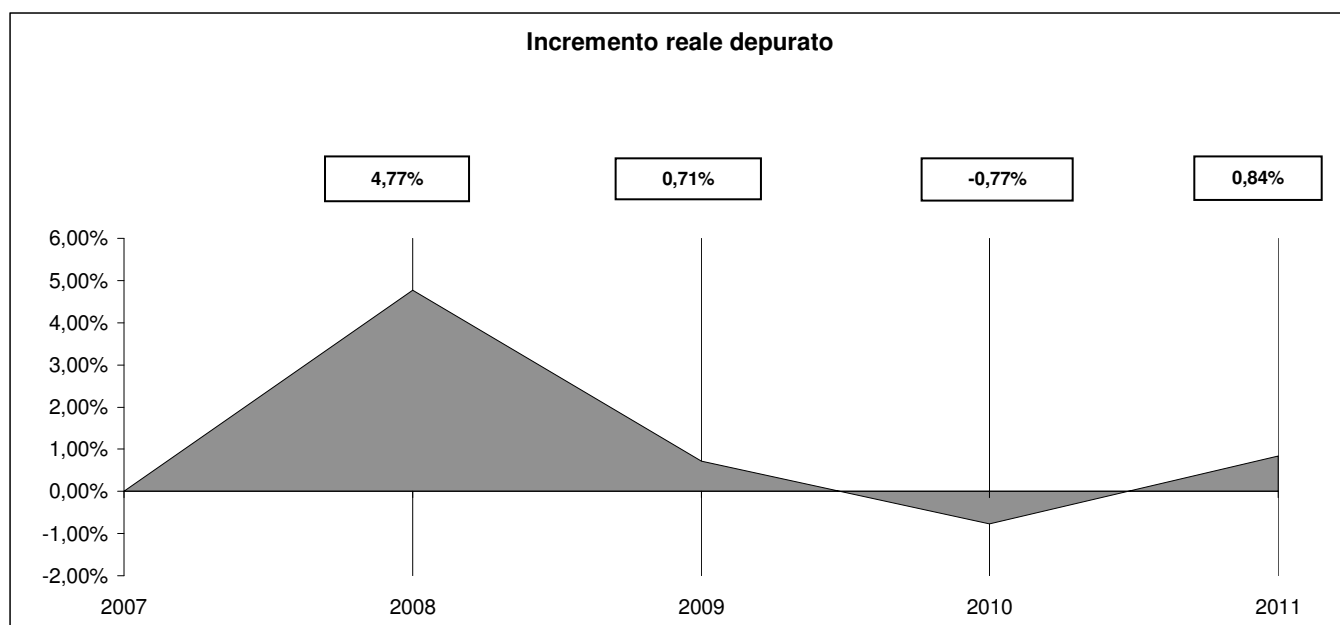
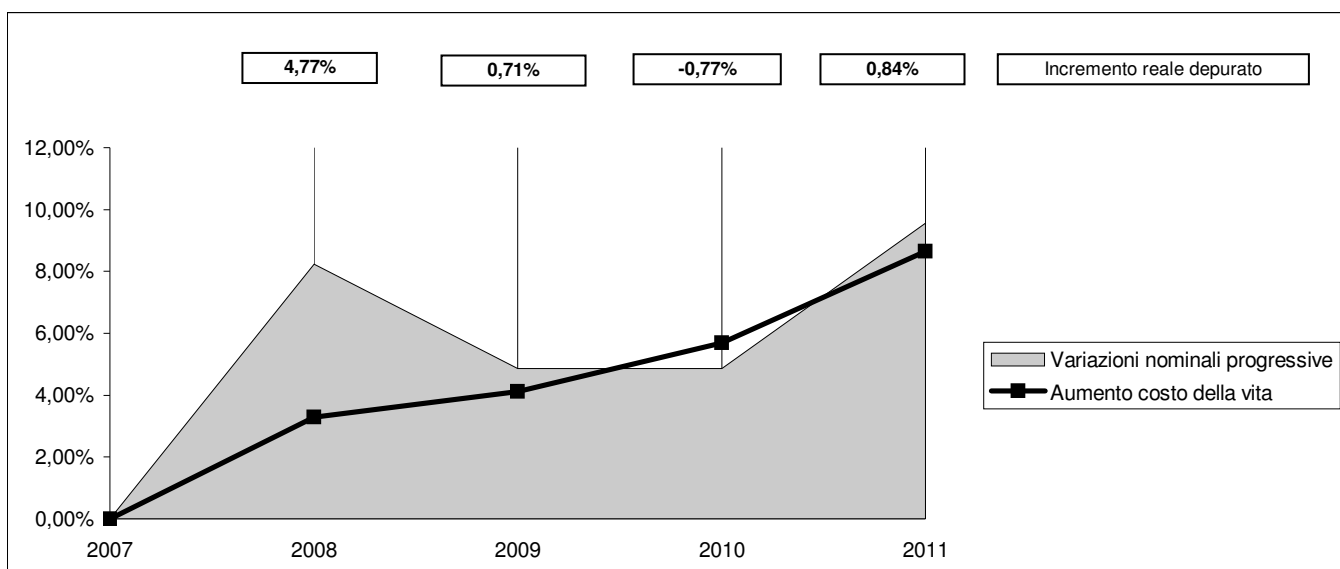
Indici ISTAT		3,30%	0,80%	1,50%	2,80%
Aumento costo della vita		3,30%	4,13%	5,69%	8,65%
Abitanti	10.906	10.952	11.012	11.142	11.126
Base rivalutata	164.183,03	169.601,07	170.957,88	173.522,25	178.380,87



Presentazione grafica delle variazioni in termini reali

ADDIZIONALE IRPEF

Descrizione	2007	2008	2009	2010	2011
ADDIZIONALE IRPEF	575.000,00	622.309,00	603.000,00	603.000,00	630.000,00
Indice per abitante	52,72	56,82	54,76	54,12	56,62
Variazioni sull'anno precedente		8,23%	-3,10%	0,00%	4,48%
Variazioni nominali progressive		8,23%		4,87%	9,57%
Incremento reale depurato		4,77%	0,71%	-0,77%	0,84%
Indici ISTAT		3,30%	0,80%	1,50%	2,80%
Aumento costo della vita		3,30%	4,13%	5,69%	8,65%
Abitanti	10.906	10.952	11.012	11.142	11.126
Base rivalutata	575.000,00	593.975,00	598.726,80	607.707,70	624.723,52



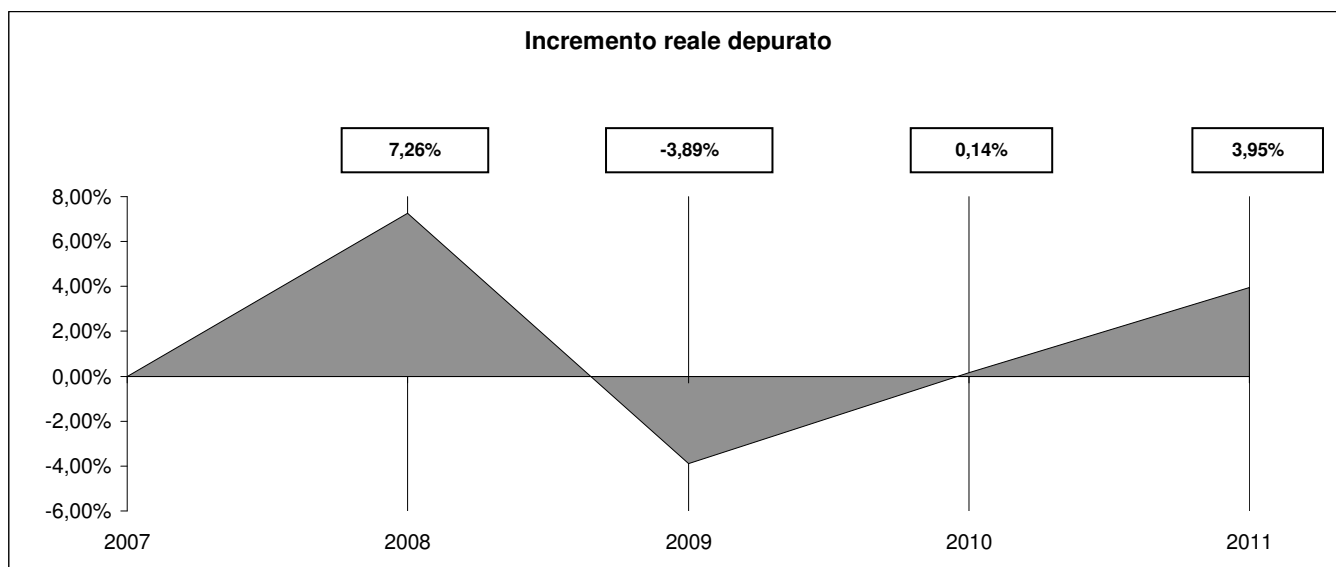
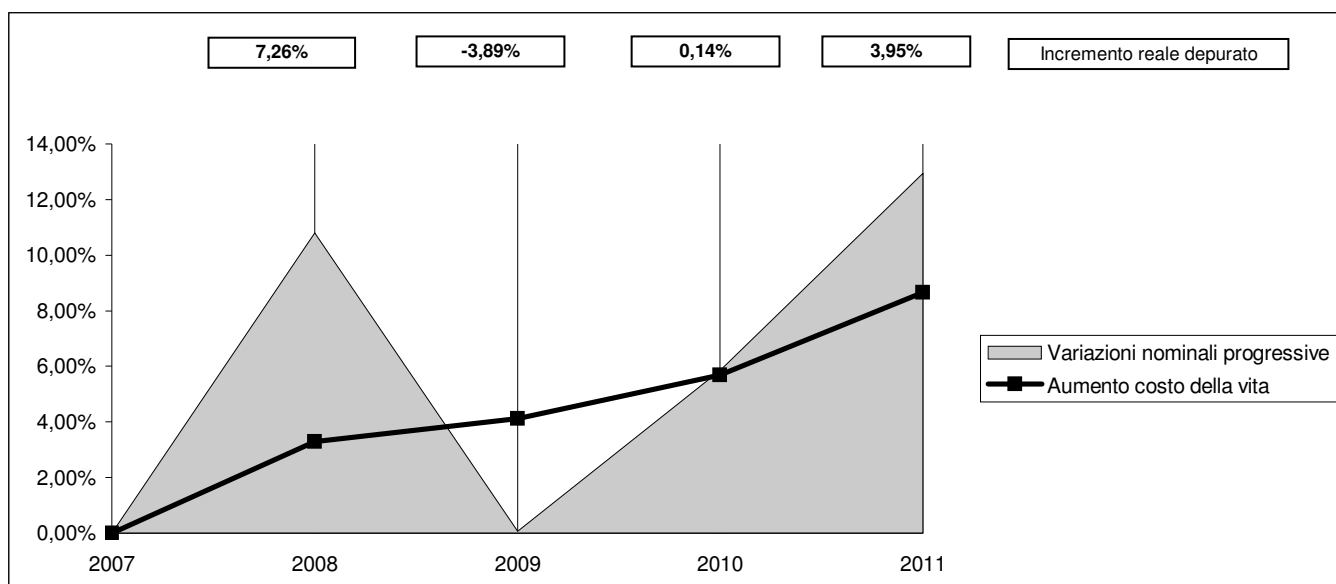
Presentazione grafica delle variazioni in termini reali

TASSA RIFIUTI

Descrizione	2007	2008	2009	2010	2011
TASSA RIFIUTI	1.221.591,54	1.353.577,03	1.222.563,51	1.292.951,03	1.379.661,84
Indice per abitante	112,01	123,59	111,02	116,04	124,00

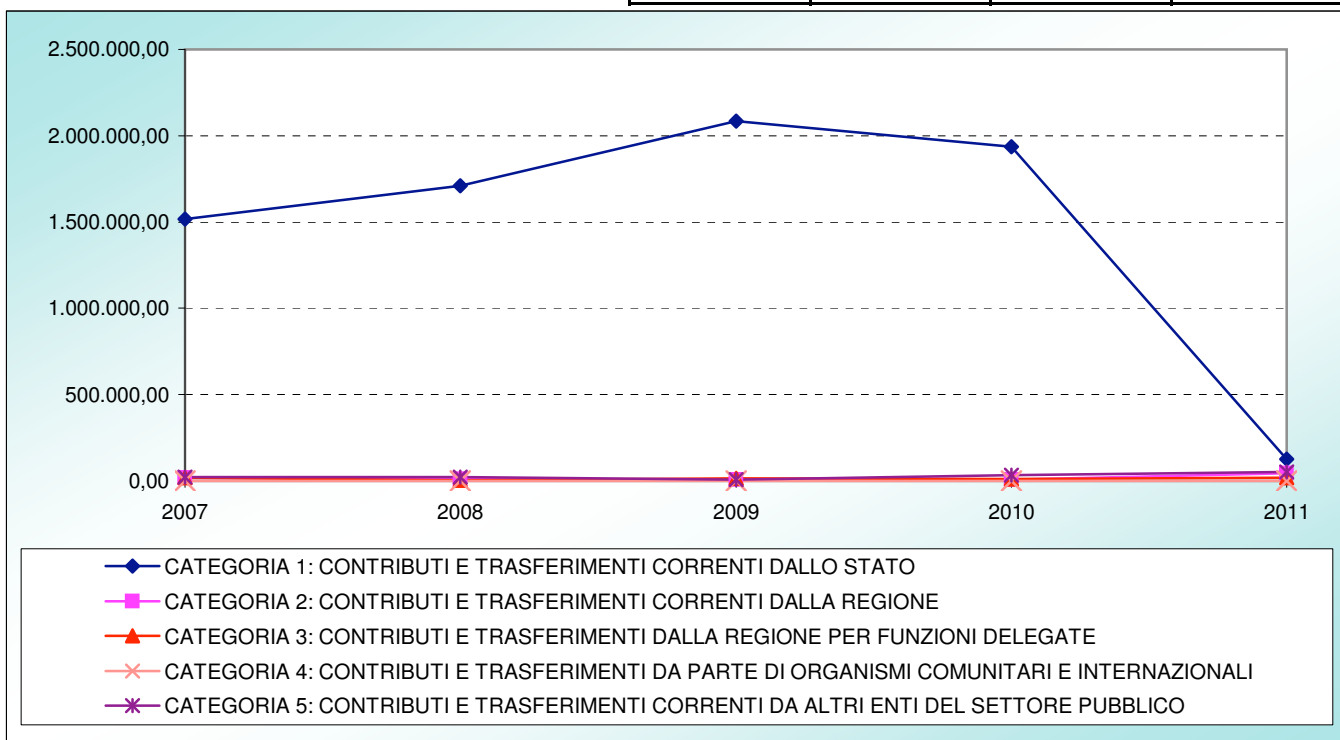
Variazioni sull'anno precedente		10,80%	-9,68%	5,76%	6,71%
Variazioni nominali progressive		10,80%	0,08%	5,84%	12,94%
Incremento reale depurato		7,26%	-3,89%	0,14%	3,95%

Indici ISTAT		3,30%	0,80%	1,50%	2,80%
Aumento costo della vita		3,30%	4,13%	5,69%	8,65%
Abitanti	10.906	10.952	11.012	11.142	11.126
Base rivalutata	1.221.591,54	1.261.904,06	1.271.999,29	1.291.079,28	1.327.229,50



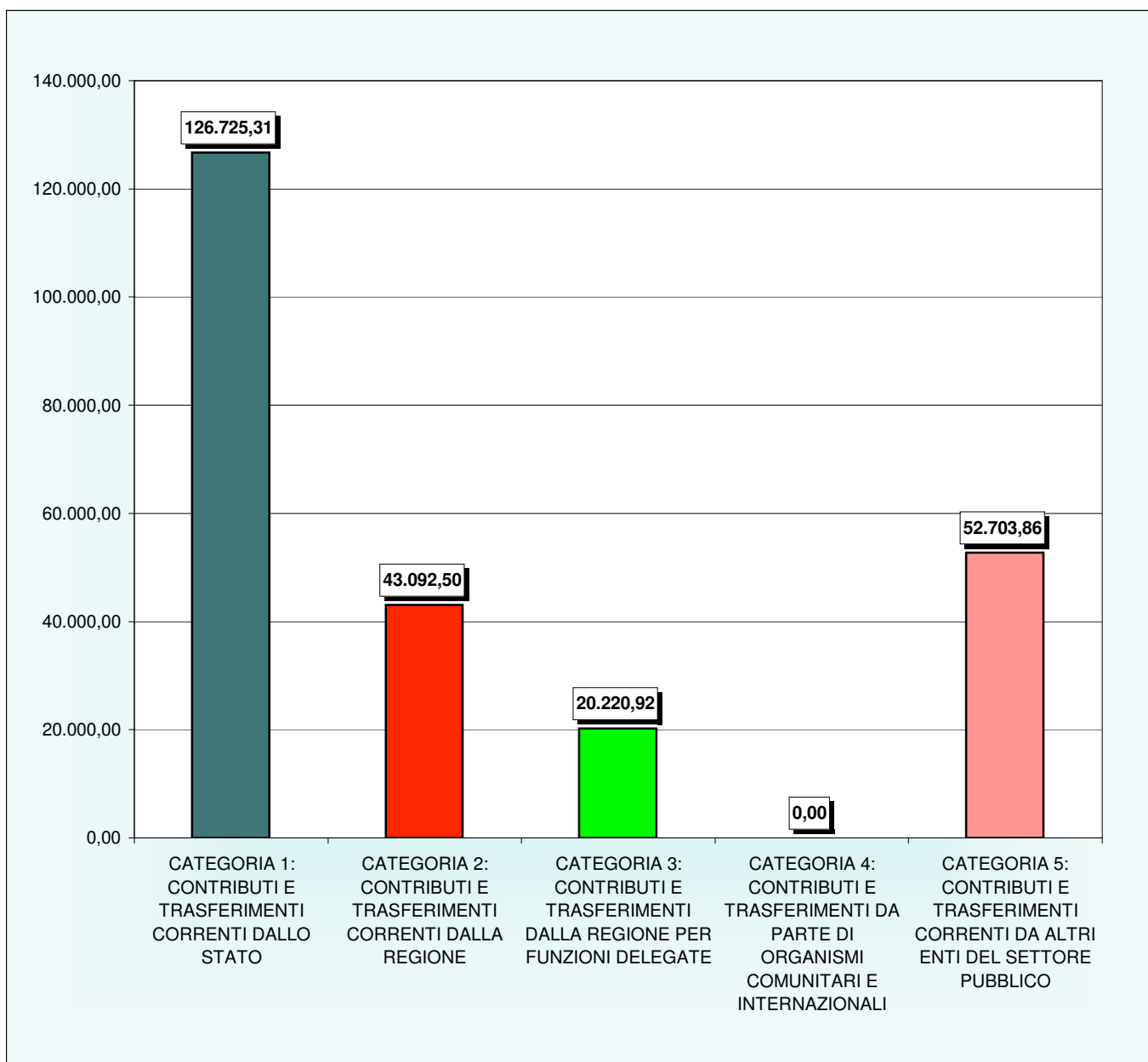
TITOLO II: ENTRATE DA CONTRIBUTI E TRASFERIMENTI CORRENTI

Descrizione	2007	2008	2009	2010	2011
CATEGORIA 1: CONTRIBUTI E TRASFERIMENTI CORRENTI DALLO STATO	1.518.443,07	1.708.469,80	2.084.616,32	1.934.829,25	126.725,31
<i>Incremento sull'anno precedente</i>		12,51%	22,02%	-7,19%	-93,45%
CATEGORIA 2: CONTRIBUTI E TRASFERIMENTI CORRENTI DALLA REGIONE	18.197,48	11.367,69	6.197,48	6.197,48	43.092,50
<i>Incremento sull'anno precedente</i>		-37,53%	-45,48%	0,00%	595,32%
CATEGORIA 3: CONTRIBUTI E TRASFERIMENTI DALLA REGIONE PER FUNZIONI DELEGATE	19.310,40	3.336,71	16.140,20	12.203,65	20.220,92
<i>Incremento sull'anno precedente</i>		-82,72%	383,72%	-24,39%	65,70%
CATEGORIA 4: CONTRIBUTI E TRASFERIMENTI DA PARTE DI ORGANISMI COMUNITARI E INTERNAZIONALI	0,00	0,00	0,00	0,00	0,00
<i>Incremento sull'anno precedente</i>					
CATEGORIA 5: CONTRIBUTI E TRASFERIMENTI CORRENTI DA ALTRI ENTI DEL SETTORE PUBBLICO	24.104,10	21.965,17	6.651,50	34.734,34	52.703,86
<i>Incremento sull'anno precedente</i>		-8,87%	-69,72%	422,20%	51,73%
TITOLO II: ENTRATE DA CONTRIBUTI E TRASFERIMENTI CORRENTI	1.580.055,05	1.745.139,37	2.113.605,50	1.987.964,72	242.742,59
<i>Incremento sull'anno precedente</i>		10,45%	21,11%	-5,94%	-87,79%



TITOLO II: ENTRATE DA TRASFERIMENTI

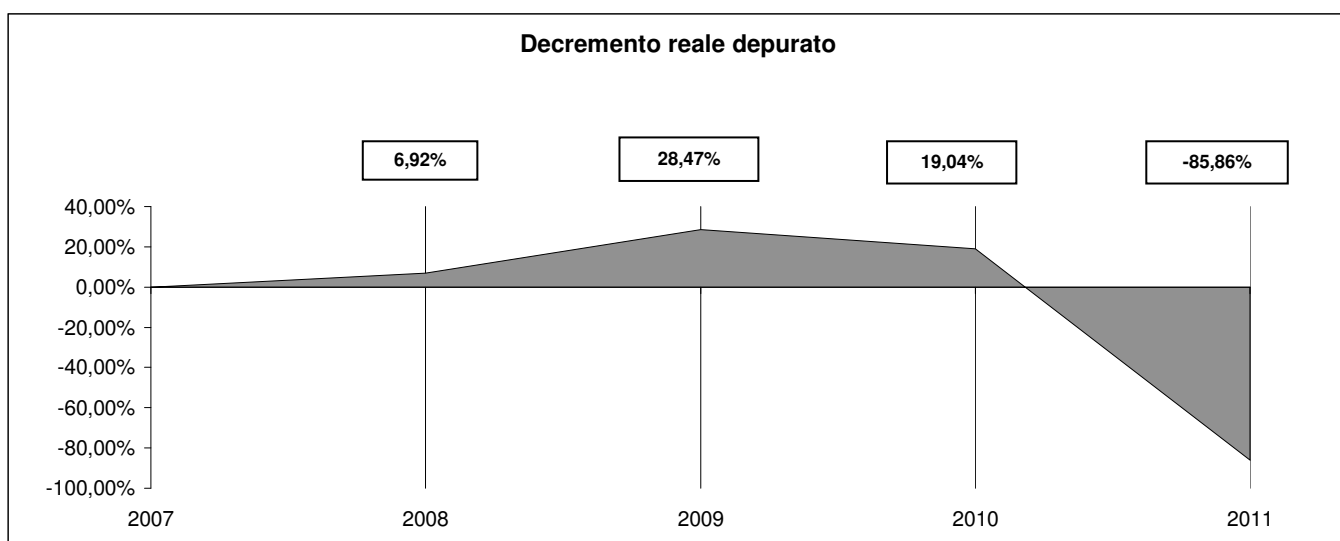
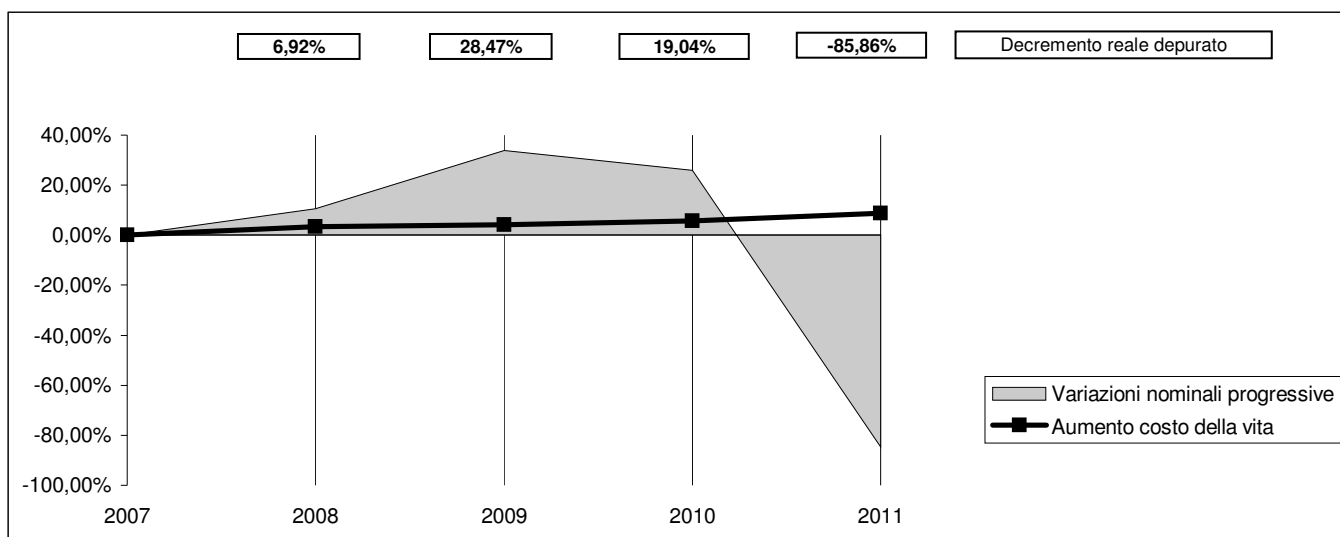
CATEGORIA 1: CONTRIBUTI E TRASFERIMENTI CORRENTI DALLO STATO	126.725,31	52,21%
CATEGORIA 2: CONTRIBUTI E TRASFERIMENTI CORRENTI DALLA REGIONE	43.092,50	17,75%
CATEGORIA 3: CONTRIBUTI E TRASFERIMENTI DALLA REGIONE PER FUNZIONI DELEGATE	20.220,92	8,33%
CATEGORIA 4: CONTRIBUTI E TRASFERIMENTI DA PARTE DI ORGANISMI COMUNITARI E INTERNAZIONALI	0,00	0,00%
CATEGORIA 5: CONTRIBUTI E TRASFERIMENTI CORRENTI DA ALTRI ENTI DEL SETTORE PUBBLICO	52.703,86	21,71%
TOTALE TITOLO II: ENTRATE DA TRASFERIMENTI	242.742,59	



Presentazione grafica delle variazioni in termini reali

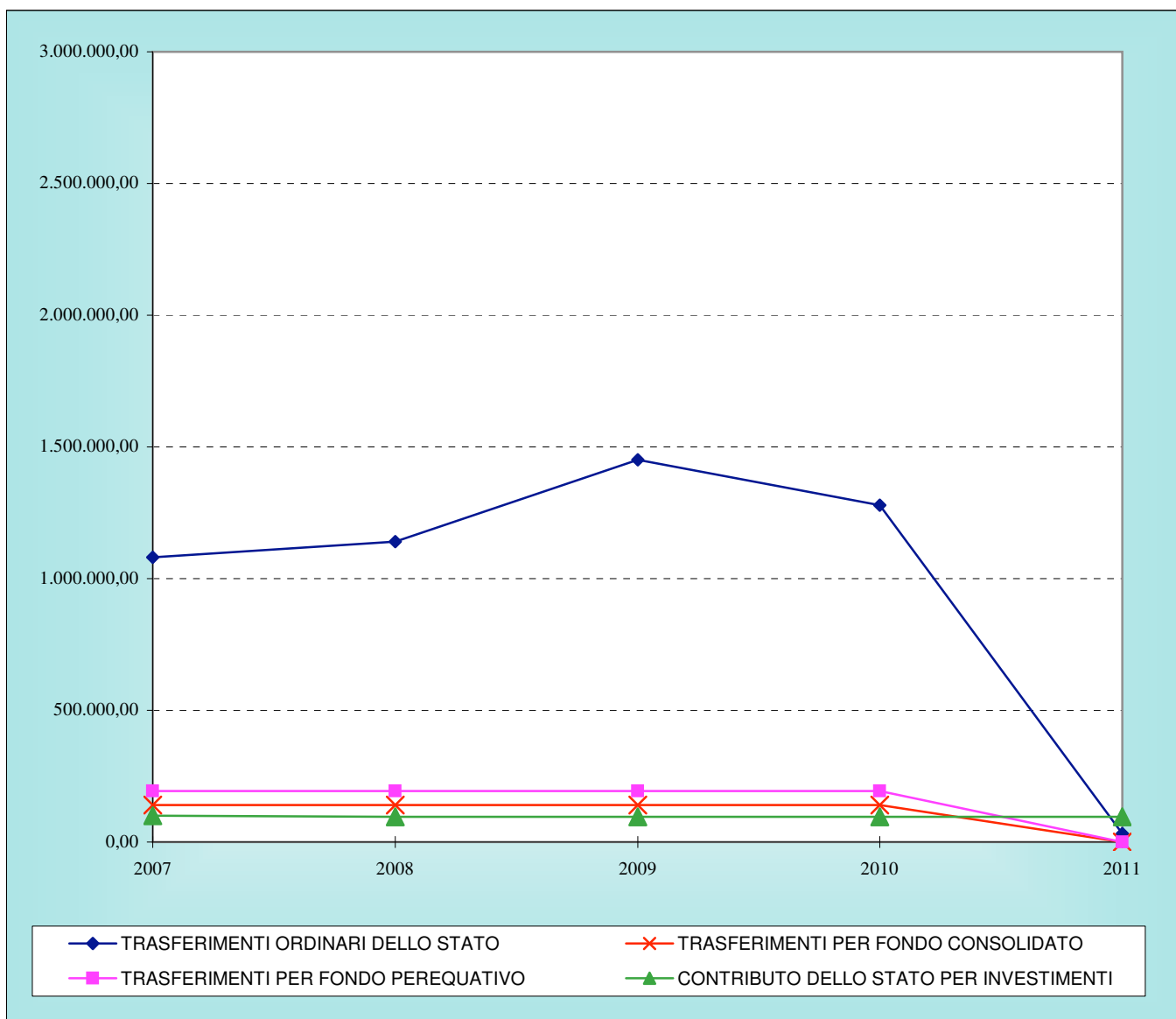
TITOLO II: ENTRATE DA CONTRIBUTI E TRASFERIMENTI CORRENTI

Descrizione	2007	2008	2009	2010	2011
TITOLO II: ENTRATE DA CONTRIBUTI E TRASFERIMENTI	1.580.055,05	1.745.139,37	2.113.605,50	1.987.964,72	242.742,59
Indice per abitante	144,88	159,34	191,94	178,42	21,82
Variazioni sull'anno precedente		10,45%	21,11%	-5,94%	-87,79%
Variazioni nominali progressive		10,45%	33,77%	25,82%	-84,64%
Decremento reale depurato		6,92%	28,47%	19,04%	-85,86%
Indici ISTAT		3,30%	0,80%	1,50%	2,80%
Aumento costo della vita		3,30%	4,13%	5,69%	8,65%
Abitanti	10.906	10.952	11.012	11.142	11.126
Base rivalutata	1.580.055,05	1.632.196,87	1.645.254,44	1.669.933,26	1.716.691,39



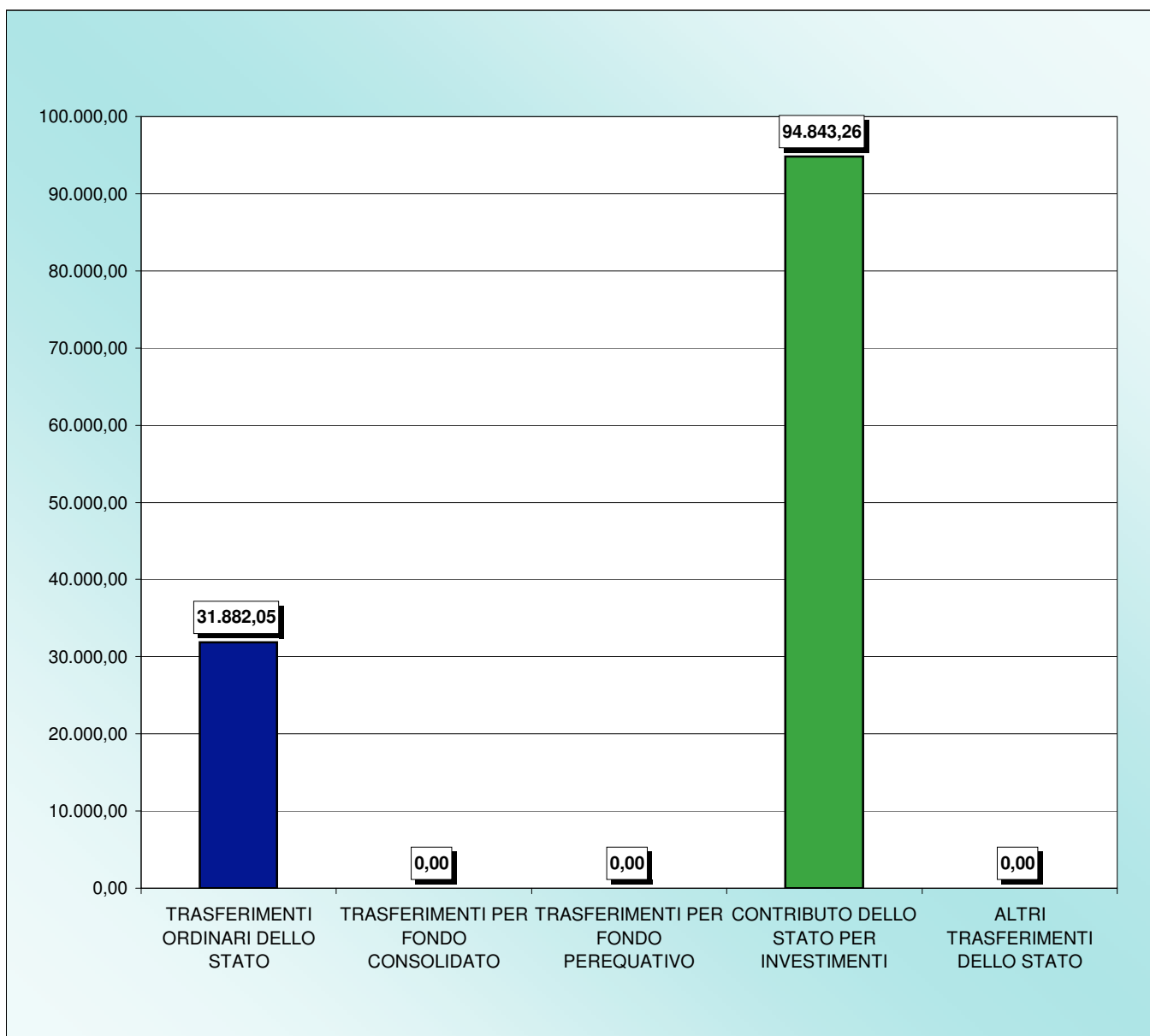
COMPOSIZIONE TRASFERIMENTI DELLO STATO

Descrizione	2007	2008	2009	2010	2011
TRASFERIMENTI ORDINARI DELLO STATO	1.080.711,26	1.141.000,00	1.451.617,32	1.278.565,52	31.882,05
<i>Incremento sull'anno precedente</i>		5,58%	27,22%	-11,92%	-97,51%
TRASFERIMENTI PER FONDO CONSOLIDATO	139.818,67	139.818,67	139.818,67	139.818,67	0,00
<i>Incremento sull'anno precedente</i>		0,00%	0,00%	0,00%	-100,00%
TRASFERIMENTI PER FONDO PEREQUATIVO	194.278,38	194.278,38	194.278,38	194.278,38	0,00
<i>Incremento sull'anno precedente</i>		0,00%	0,00%	0,00%	-100,00%
CONTRIBUTO DELLO STATO PER INVESTIMENTI	99.576,07	94.843,25	94.843,26	94.843,26	94.843,26
<i>Incremento sull'anno precedente</i>		-4,75%	0,00%	0,00%	0,00%



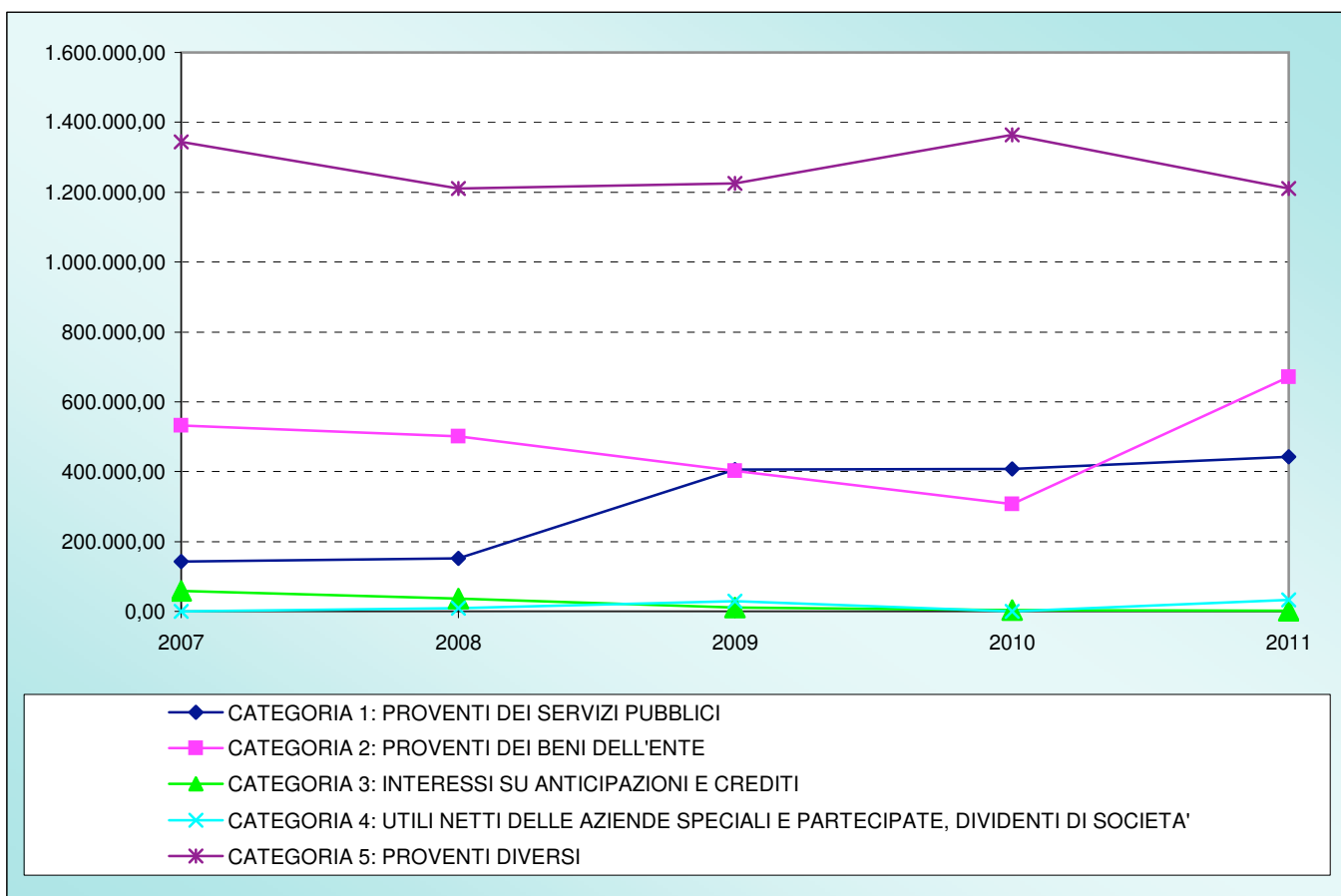
COMPOSIZIONE TRASFERIMENTI STATALI

TRASFERIMENTI ORDINARI DELLO STATO	31.882,05	25,16%
TRASFERIMENTI PER FONDO CONSOLIDATO	0,00	0,00%
TRASFERIMENTI PER FONDO PEREQUATIVO	0,00	0,00%
CONTRIBUTO DELLO STATO PER INVESTIMENTI	94.843,26	74,84%
ALTRI TRASFERIMENTI DELLO STATO	0,00	0,00%
TOTALE TRASFERIMENTI DALLO STATO	126.725,31	



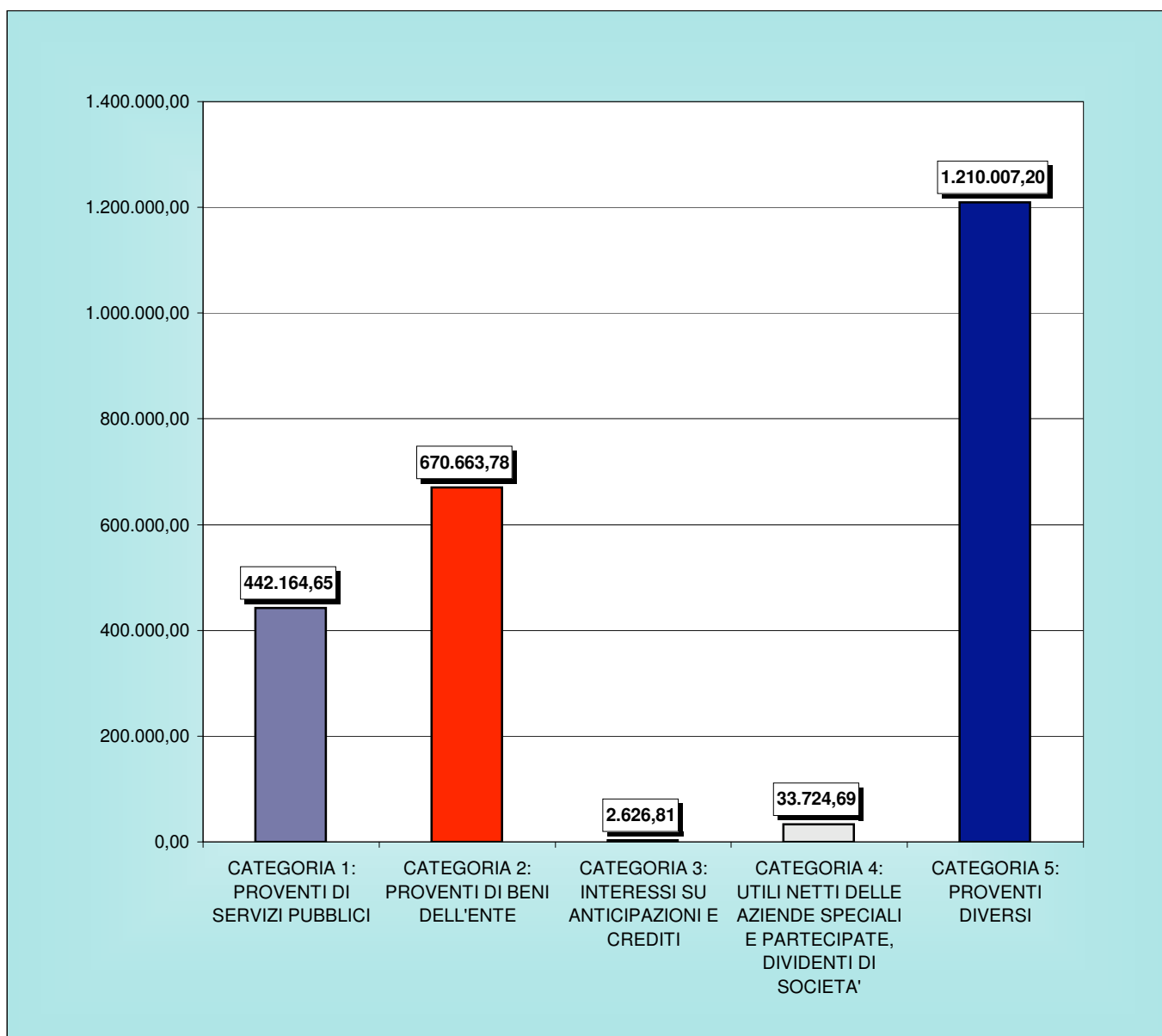
TITOLO III: ENTRATE EXTRATRIBUTARIE

Descrizione	2007	2008	2009	2010	2011
CATEGORIA 1: PROVENTI DEI SERVIZI PUBBLICI	142.850,85	151.278,29	406.029,99	406.926,06	442.164,65
<i>Incremento sull'anno precedente</i>		5,90%	168,40%	0,22%	8,66%
CATEGORIA 2: PROVENTI DEI BENI DELL'ENTE	532.377,09	500.814,69	402.833,64	307.116,65	670.663,78
<i>Incremento sull'anno precedente</i>		-5,93%	-19,56%	-23,76%	118,37%
CATEGORIA 3: INTERESSI SU ANTICIPAZIONI E CREDITI	58.222,69	36.659,04	10.879,85	4.394,93	2.626,81
<i>Incremento sull'anno precedente</i>		-37,04%	-70,32%	-59,60%	-40,23%
CATEGORIA 4: UTILI NETTI DELLE AZIENDE SPECIALI E PARTECIPATE, DIVIDENTI DI	0,00	9.085,89	30.000,00	0,00	33.724,69
<i>Incremento sull'anno precedente</i>			230,18%	-100,00%	
CATEGORIA 5: PROVENTI DIVERSI	1.343.963,42	1.210.190,94	1.225.183,64	1.363.591,10	1.210.007,20
<i>Incremento sull'anno precedente</i>		-9,95%	1,24%	11,30%	-11,26%
TITOLO III: ENTRATE EXTRATRIBUTARIE	2.077.414,05	1.908.028,85	2.074.927,12	2.082.028,74	2.359.187,13
<i>Incremento sull'anno precedente</i>		-8,15%	8,75%	0,34%	13,31%



TITOLO III: ENTRATE EXTRA-TRIBUTARIE

CATEGORIA 1: PROVENTI DI SERVIZI PUBBLICI	442.164,65	18,74%
CATEGORIA 2: PROVENTI DI BENI DELL'ENTE	670.663,78	28,43%
CATEGORIA 3: INTERESSI SU ANTICIPAZIONI E CREDITI	2.626,81	0,11%
CATEGORIA 4: UTILI NETTI DELLE AZIENDE SPECIALI E PARTECIPATE, DIVIDENTI DI SOCIETA'	33.724,69	1,43%
CATEGORIA 5: PROVENTI DIVERSI	1.210.007,20	51,29%
TITOLO III: ENTRATE EXTRA-TRIBUTARIE	2.359.187,13	



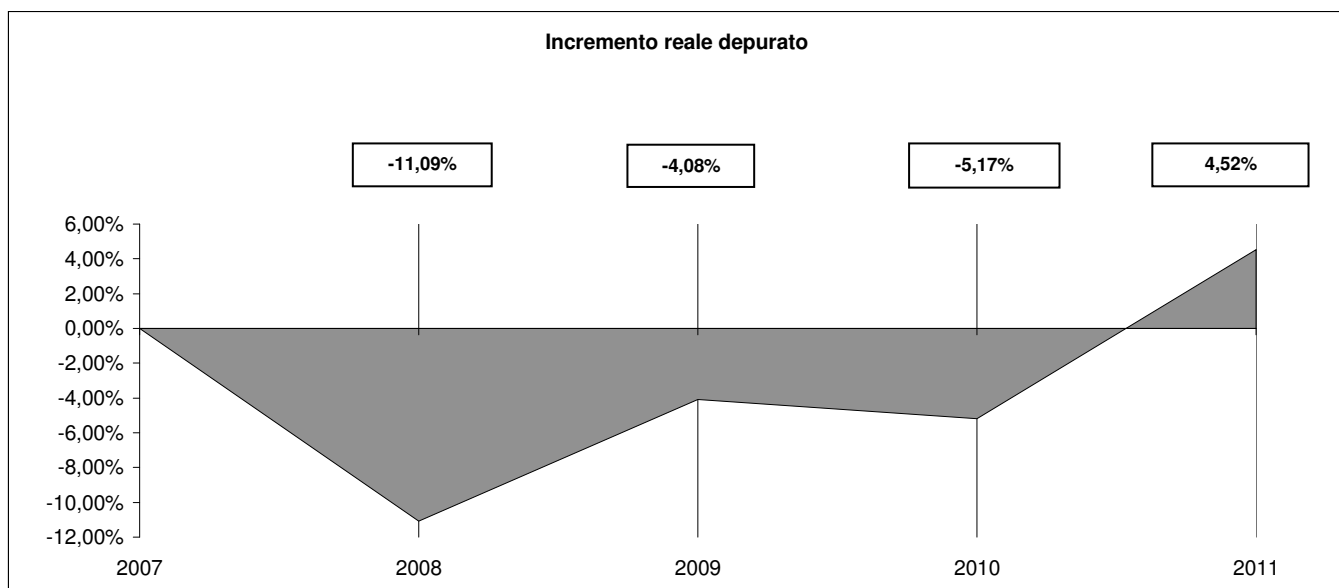
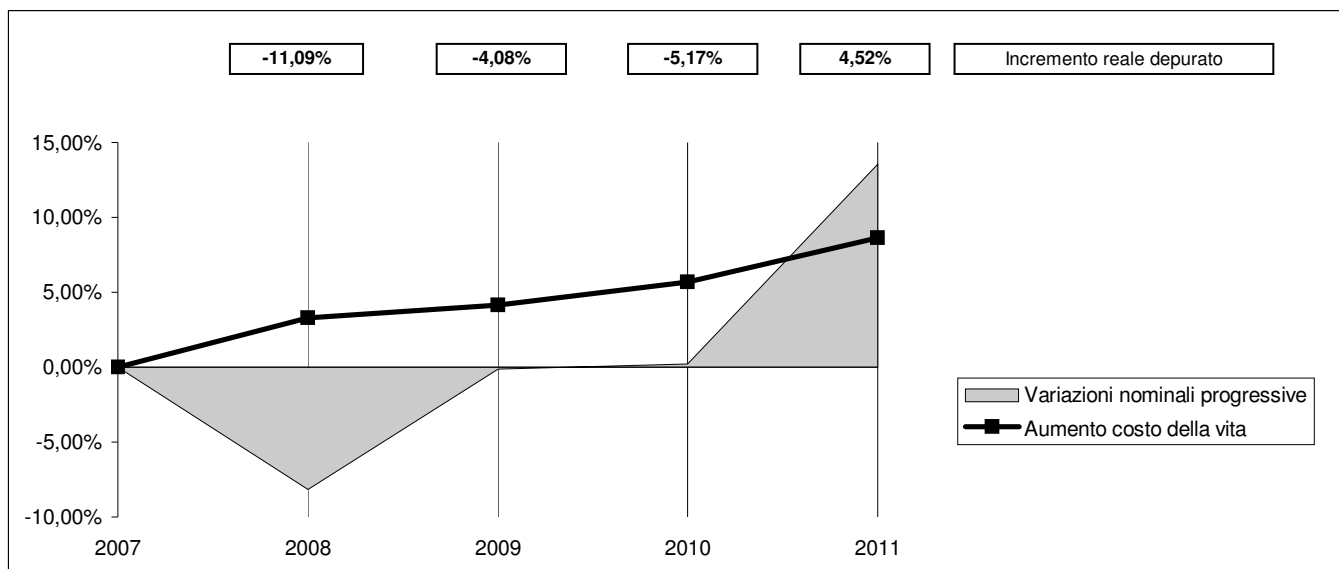
Presentazione grafica delle variazioni in termini reali

TITOLO III: ENTRATE EXTRATRIBUTARIE

Descrizione	2007	2008	2009	2010	2011
TITOLO III: ENTRATE EXTRATRIBUTARIE	2.077.414,05	1.908.028,85	2.074.927,12	2.082.028,74	2.359.187,13
Indice per abitante	190,48	174,22	188,42	186,86	212,04

Variazioni sull'anno precedente	-8,15%	8,75%	0,34%	13,31%
Variazioni nominali progressive	-8,15%	-0,12%	0,22%	13,56%
Incremento reale depurato	-11,09%	-4,08%	-5,17%	4,52%

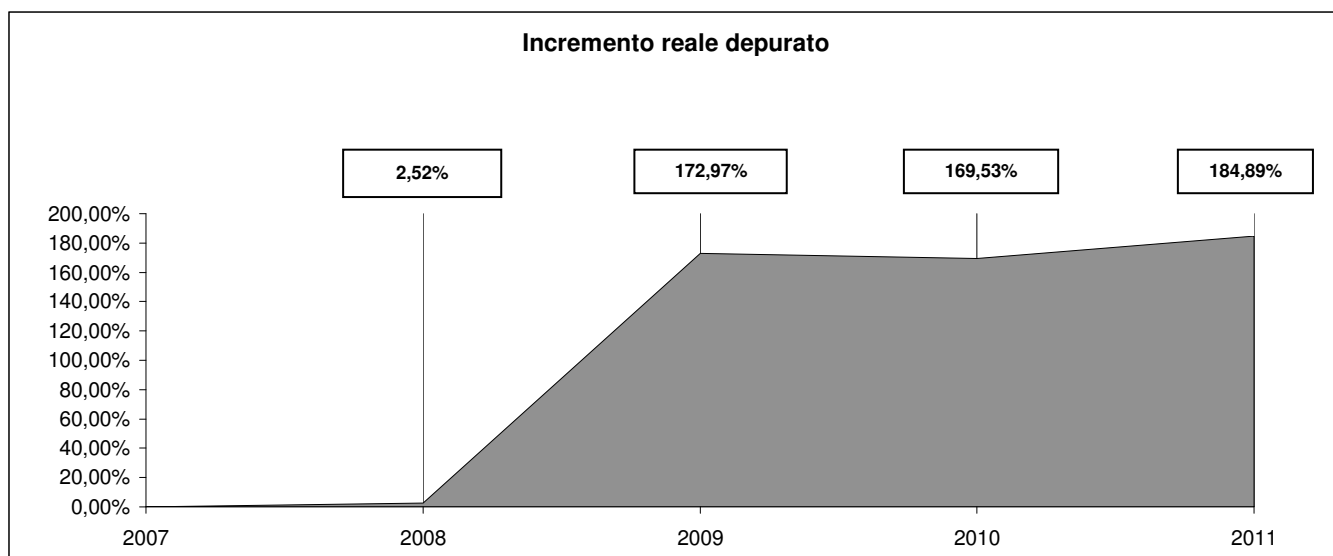
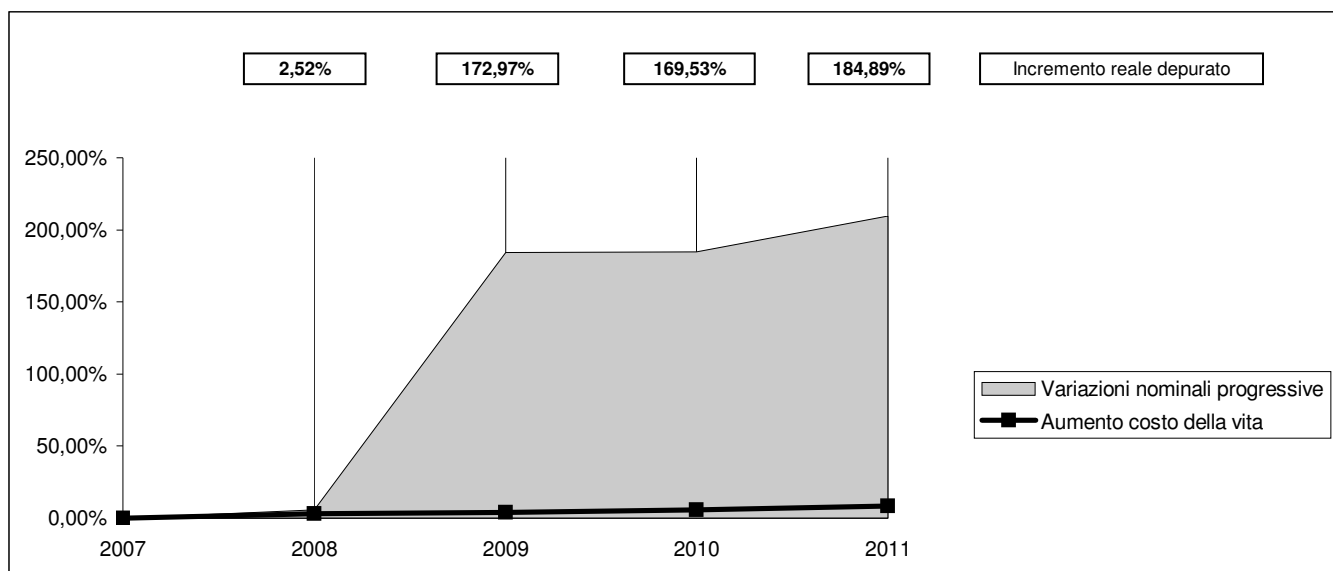
Indici ISTAT		3,30%	0,80%	1,50%	2,80%
Aumento costo della vita		3,30%	4,13%	5,69%	8,65%
Abitanti	10.906	10.952	11.012	11.142	11.126
Base rivalutata	2.077.414,05	2.145.968,71	2.163.136,46	2.195.583,51	2.257.059,85



Presentazione grafica delle variazioni in termini reali

CATEGORIA 1: PROVENTI DEI SERVIZI PUBBLICI

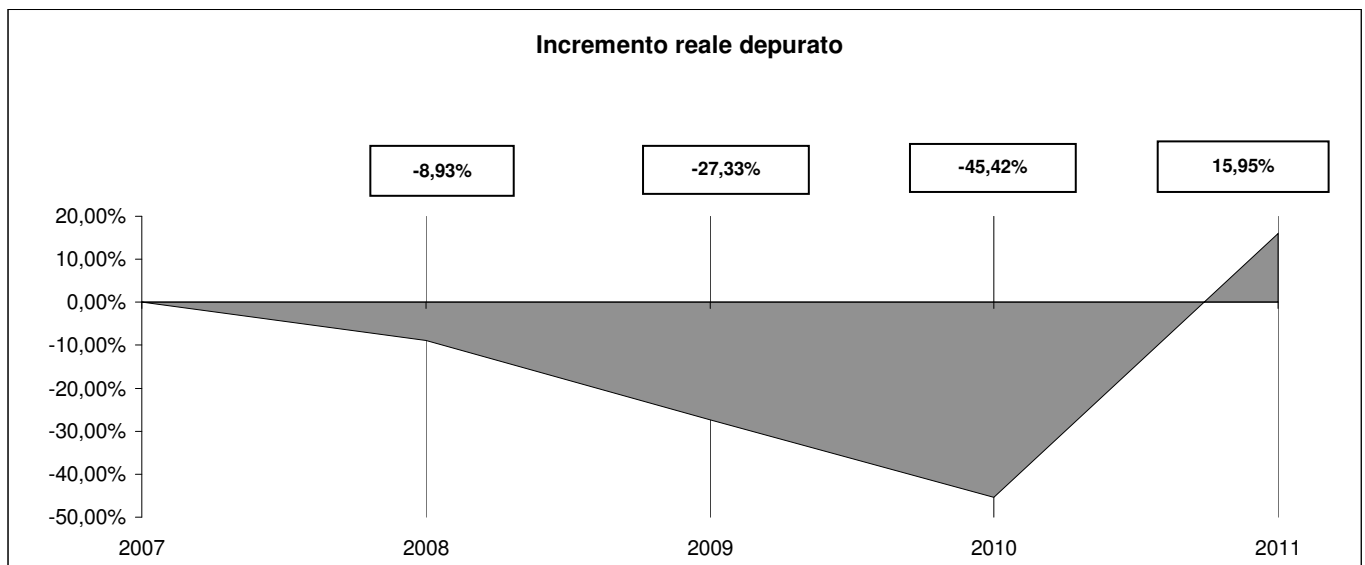
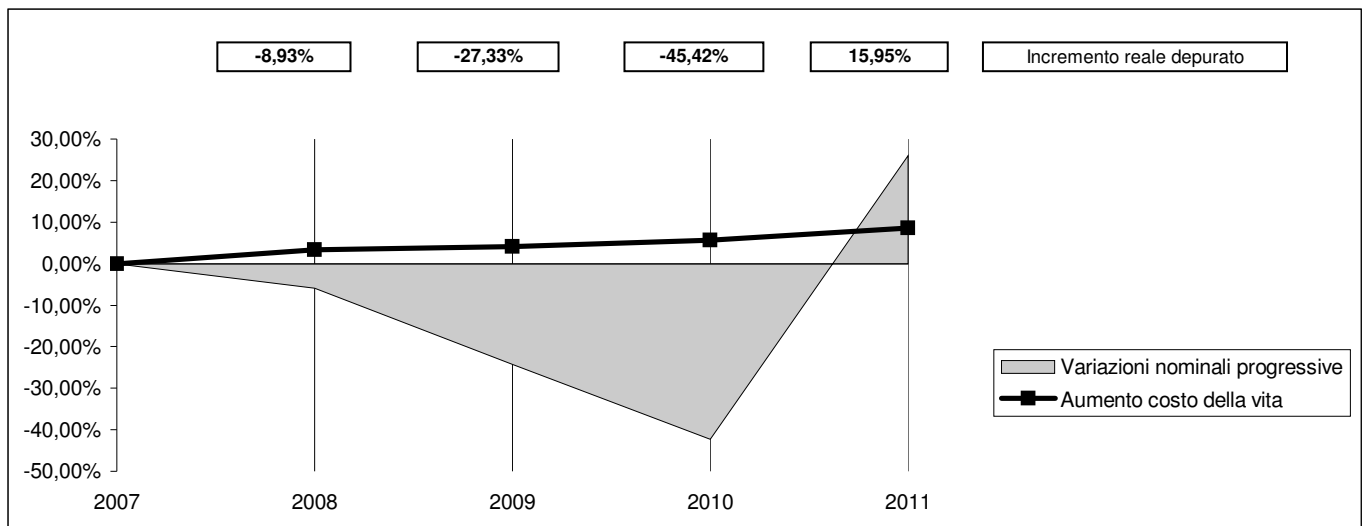
Descrizione	2007	2008	2009	2010	2011
CATEGORIA 1: PROVENTI DEI SERVIZI PUBBLICI	142.850,85	151.278,29	406.029,99	406.926,06	442.164,65
Indice per abitante	13,10	13,81	36,87	36,52	39,74
Variazioni sull'anno precedente		5,90%	168,40%	0,22%	8,66%
Variazioni nominali progressive		5,90%	184,23%	184,86%	209,53%
Incremento reale depurato		2,52%	172,97%	169,53%	184,89%
Indici ISTAT		3,30%	0,80%	1,50%	2,80%
Aumento costo della vita		3,30%	4,13%	5,69%	8,65%
Abitanti	10.906	10.952	11.012	11.142	11.126
Base rivalutata	142.850,85	147.564,93	148.745,45	150.976,63	155.203,97



Presentazione grafica delle variazioni in termini reali

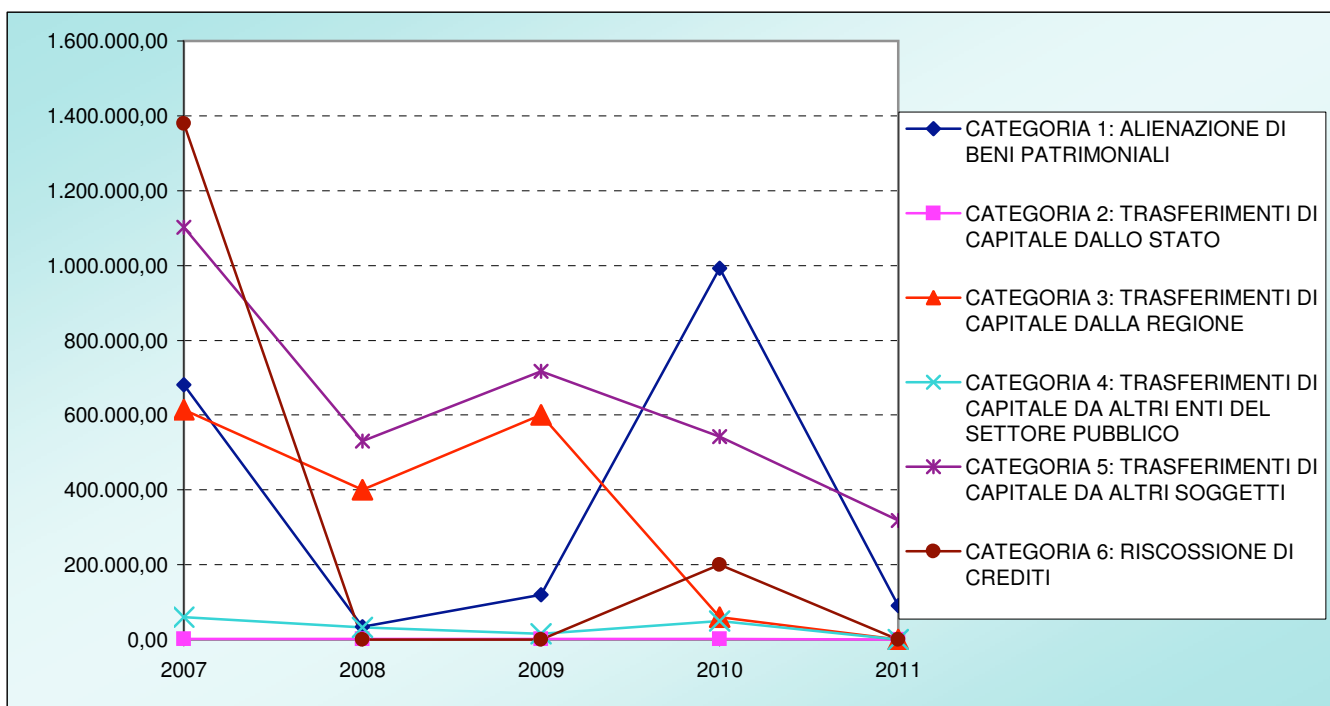
CATEGORIA 2: PROVENTI DEI BENI DELL'ENTE

Descrizione	2007	2008	2009	2010	2011
CATEGORIA 2: PROVENTI DEI BENI DELL'ENTE	532.377,09	500.814,69	402.833,64	307.116,65	670.663,78
Indice per abitante	48,82	45,73	36,58	27,56	60,28
Variazioni sull'anno precedente		-5,93%	-19,56%	-23,76%	118,37%
Variazioni nominali progressive		-5,93%	-24,33%	-42,31%	25,98%
Incremento reale depurato		-8,93%	-27,33%	-45,42%	15,95%
Indici ISTAT		3,30%	0,80%	1,50%	2,80%
Aumento costo della vita		3,30%	4,13%	5,69%	8,65%
Abitanti	10.906	10.952	11.012	11.142	11.126
Base rivalutata	532.377,09	549.945,53	554.345,10	562.660,27	578.414,76



TITOLO IV: ENTRATE DERIVANTI DA ALIENAZIONI, DA TRASFERIMENTI DI CAPITALE E DA RISCOSSIONI DI CREDITI

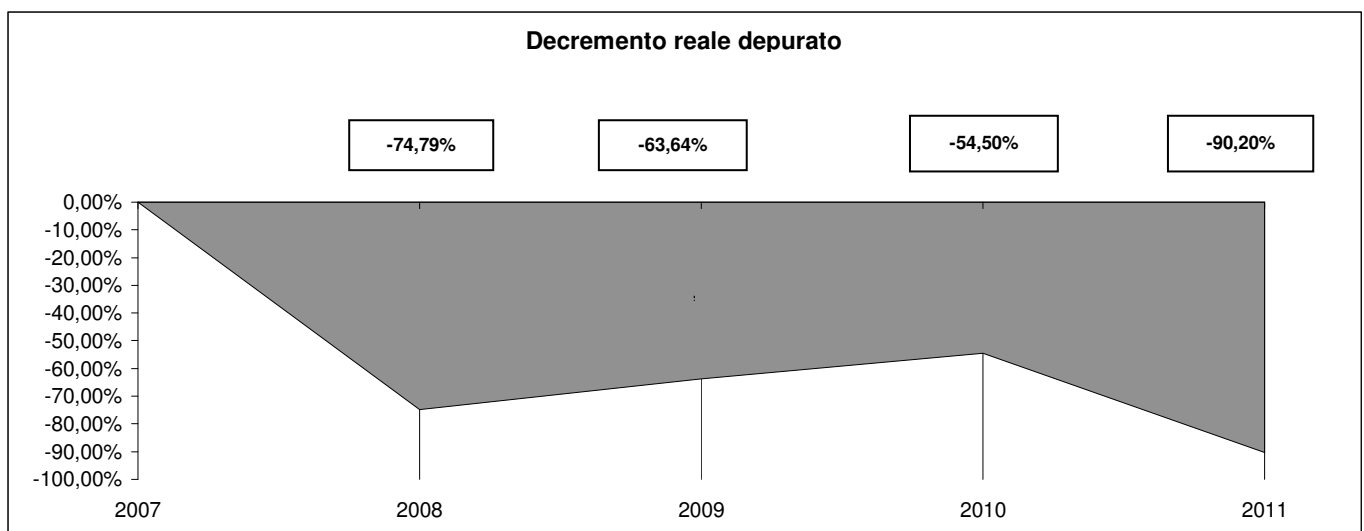
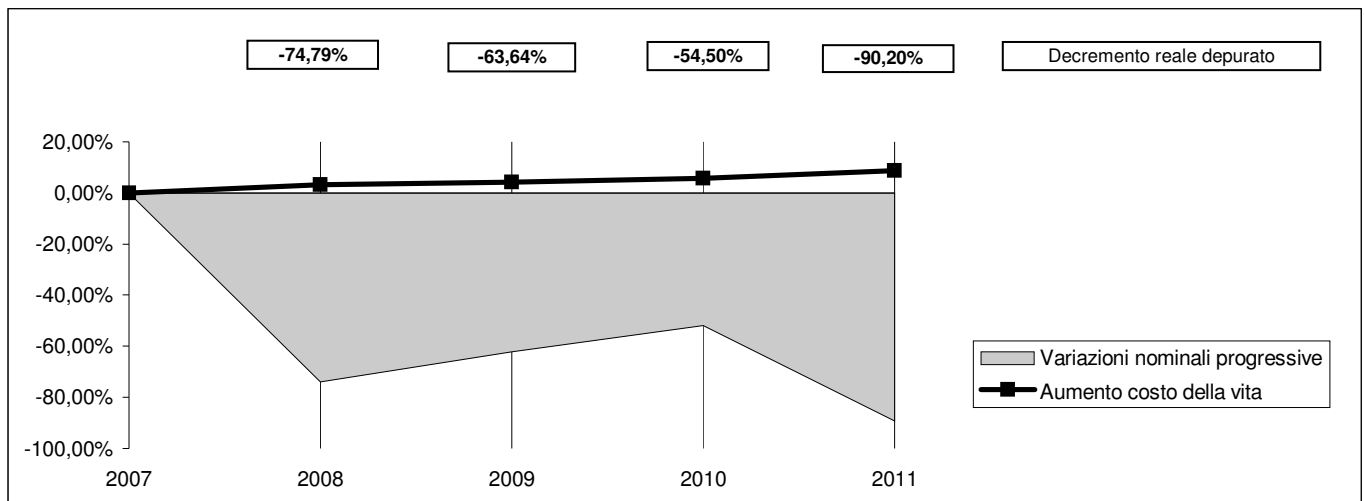
Descrizione	2007	2008	2009	2010	2011
CATEGORIA 1: ALIENAZIONE DI BENI PATRIMONIALI	681.202,74	34.002,22	119.560,93	992.112,00	90.931,94
<i>Incremento sull'anno precedente</i>		-95,01%	251,63%	729,80%	-90,83%
CATEGORIA 2: TRASFERIMENTI DI CAPITALE DALLO STATO	1.598,52	1.598,52	1.598,53	1.598,53	0,00
<i>Incremento sull'anno precedente</i>		0,00%	0,00%	0,00%	-100,00%
CATEGORIA 3: TRASFERIMENTI DI CAPITALE DALLA REGIONE	613.786,28	400.000,00	600.000,00	60.000,00	0,00
<i>Incremento sull'anno precedente</i>		-34,83%	50,00%	-90,00%	-100,00%
CATEGORIA 4: TRASFERIMENTI DI CAPITALE DA ALTRI ENTI DEL SETTORE PUBBLICO	59.400,00	32.981,34	15.000,00	49.862,40	0,00
<i>Incremento sull'anno precedente</i>		-44,48%	-54,52%	232,42%	-100,00%
CATEGORIA 5: TRASFERIMENTI DI CAPITALE DA ALTRI SOGGETTI	1.102.078,60	530.977,41	717.050,28	541.961,48	317.859,85
<i>Incremento sull'anno precedente</i>		-51,82%	35,04%	-24,42%	-41,35%
CATEGORIA 6: RISCOSSIONE DI CREDITI	1.380.009,59	0,00	0,00	200.000,00	0,00
<i>Incremento sull'anno precedente</i>		-100,00%			-100,00%
TITOLO IV: ENTRATE DERIVANTI DA ALIENAZIONI, DA TRASFERIMENTI DI CAPITALE E DA RISCOSSIONI DI CREDITI	3.838.075,73	999.559,49	1.453.209,74	1.845.534,41	408.791,79
<i>Incremento sull'anno precedente</i>		-73,96%	45,39%	27,00%	-77,85%



Presentazione grafica delle variazioni in termini reali

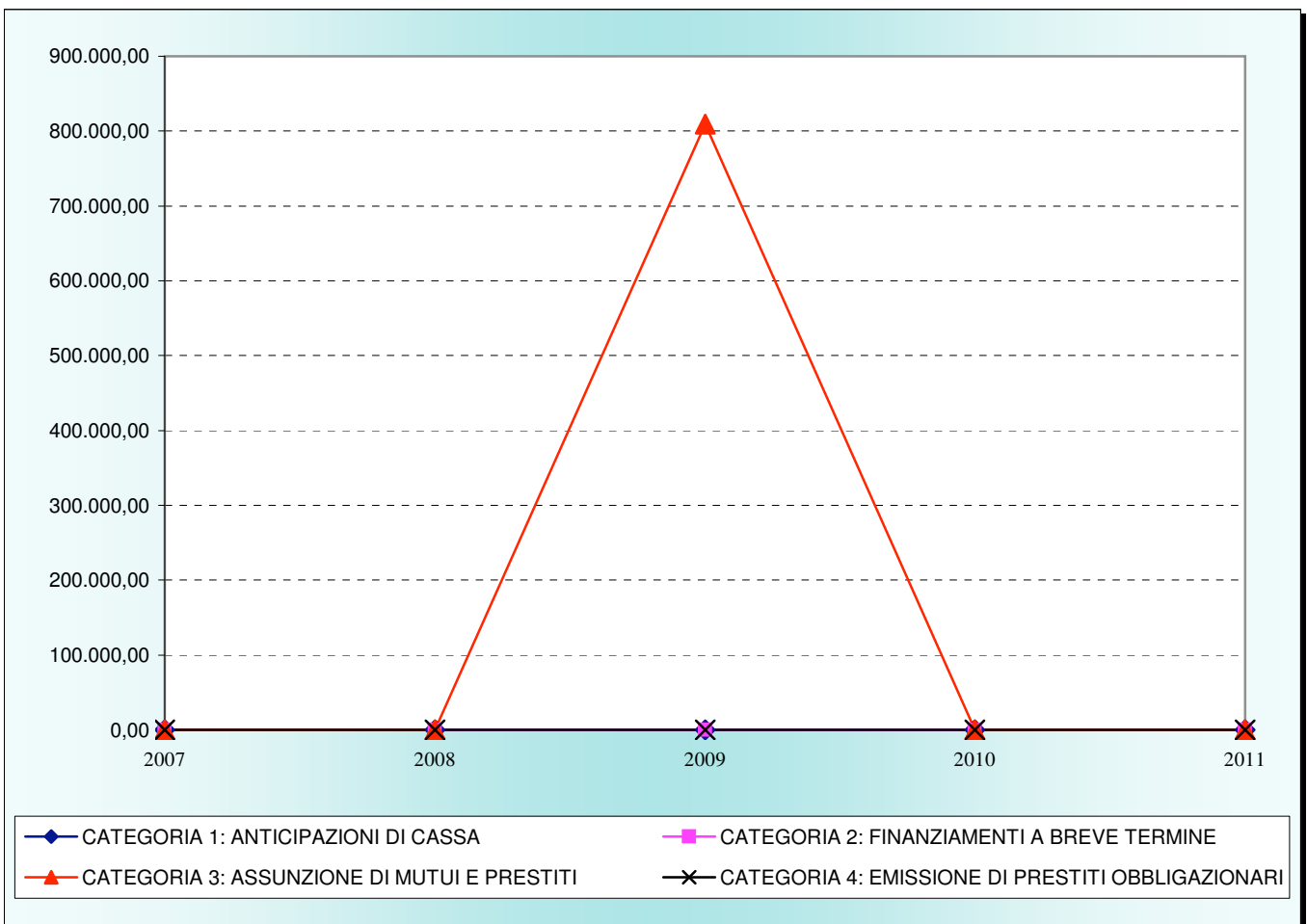
TITOLO IV: ENTRATE DERIVANTI DA ALIENAZIONI, DA TRASFERIMENTI DI CAPITALE E DA RISCOSSIONI DI CREDITI

Descrizione	2007	2008	2009	2010	2011
TITOLO IV: ENTRATE DERIVANTI DA ALIENAZIONI, DA TRASFERIMENTI DI CAPITALE E DA RISCOSSIONI DI CREDITI	3.838.075,73	999.559,49	1.453.209,74	1.845.534,41	408.791,79
Indice per abitante	351,92	91,27	131,97	165,64	36,74
Variazioni sull'anno precedente		-73,96%	45,39%	27,00%	-77,85%
Variazioni nominali progressive		-73,96%	-62,14%	-51,92%	-89,35%
Decremento reale depurato		-74,79%	-63,64%	-54,50%	-90,20%
Indici ISTAT		3,30%	0,80%	1,50%	2,80%
Aumento costo della vita		3,30%	4,13%	5,69%	8,65%
Abitanti	10.906	10.952	11.012	11.142	11.126
Base rivalutata	3.838.075,73	3.964.732,23	3.996.450,09	4.056.396,84	4.169.975,95



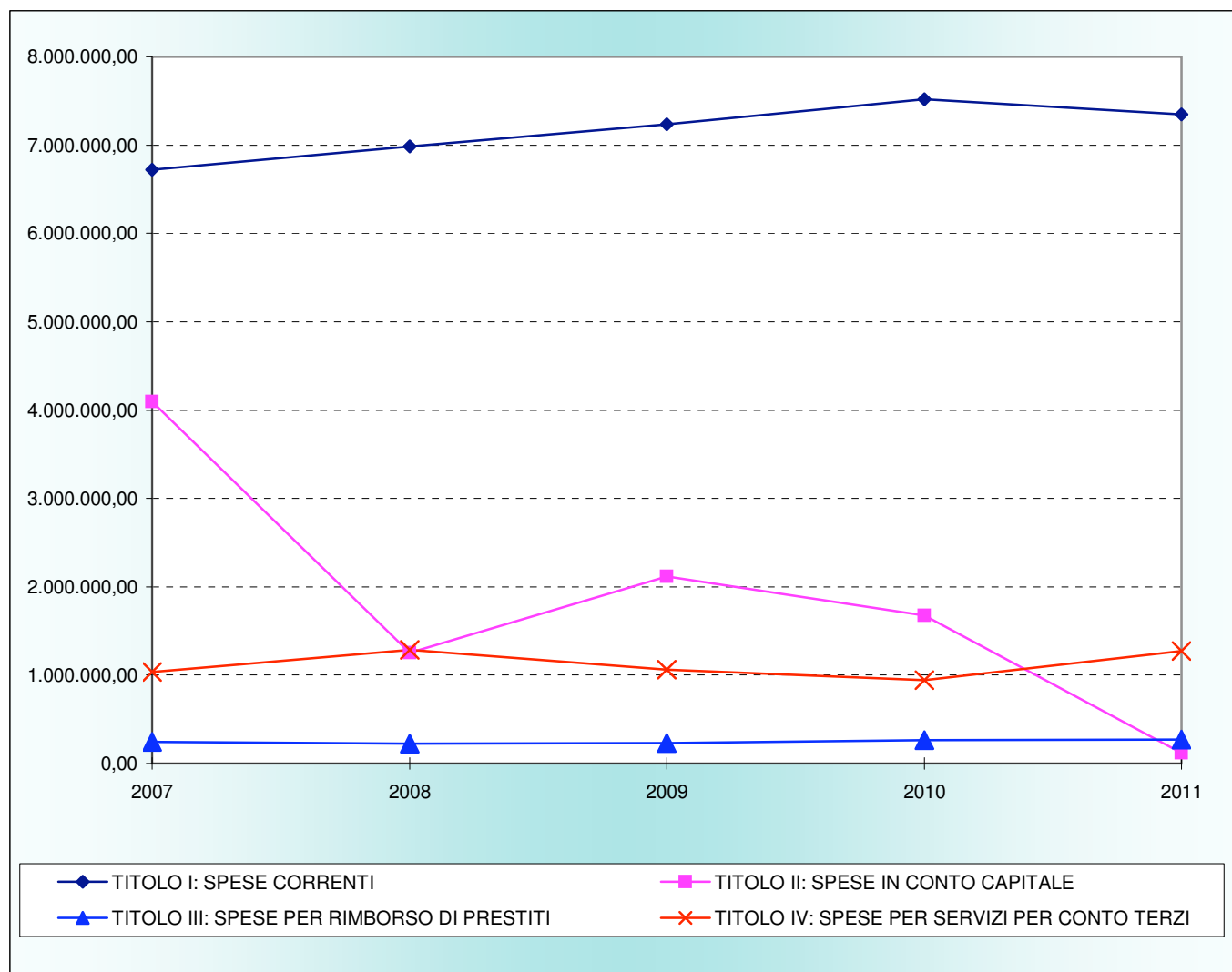
TITOLO V: ENTRATE DERIVANTI DA ACCENSIONI DI PRESTITI

Descrizione	2007	2008	2009	2010	2011
CATEGORIA 1: ANTICIPAZIONI DI CASSA	0,00	0,00	0,00	0,00	0,00
<i>Incremento sull'anno precedente</i>					
CATEGORIA 2: FINANZIAMENTI A BREVE TERMINE	0,00	0,00	0,00	0,00	0,00
<i>Incremento sull'anno precedente</i>					
CATEGORIA 3: ASSUNZIONE DI MUTUI E PRESTITI	0,00	0,00	809.024,61	0,00	0,00
<i>Incremento sull'anno precedente</i>				-100,00%	
CATEGORIA 4: EMISSIONE DI PRESTITI OBBLIGAZIONARI	0,00	0,00	0,00	0,00	0,00
<i>Incremento sull'anno precedente</i>					
TITOLO V: ENTRATE DERIVANTI DA ACCENSIONI DI PRESTITI	0,00	0,00	809.024,61	0,00	0,00
<i>Incremento sull'anno precedente</i>				-100,00%	



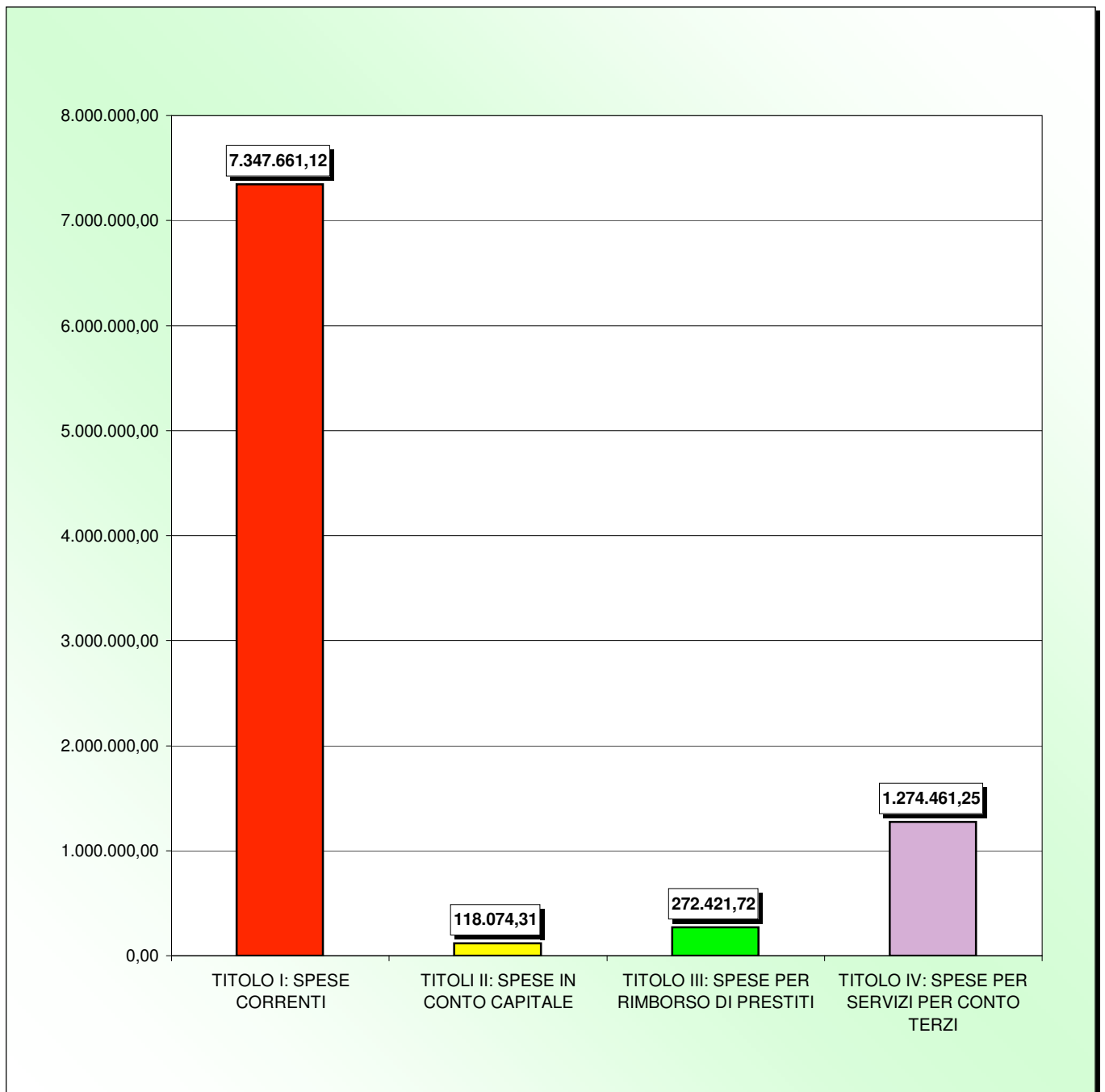
TOTALE SPESE

Descrizione	2007	2008	2009	2010	2011
TITOLO I: SPESE CORRENTI	6.723.825,16	6.981.946,02	7.233.686,50	7.518.440,70	7.347.661,12
<i>Incremento sull'anno precedente</i>		3,84%	3,61%	3,94%	-2,27%
TITOLO II: SPESE IN CONTO CAPITALE	4.096.600,99	1.250.496,20	2.117.162,98	1.672.984,59	118.074,31
<i>Incremento sull'anno precedente</i>		-69,47%	69,31%	-20,98%	-92,94%
TITOLO III: SPESE PER RIMBORSO DI PRESTITI	242.736,17	227.418,88	233.727,14	266.107,74	272.421,72
<i>Incremento sull'anno precedente</i>		-6,31%	2,77%	13,85%	2,37%
TITOLO IV: SPESE PER SERVIZI PER CONTO TERZI	1.037.678,64	1.288.675,95	1.060.686,48	945.007,47	1.274.461,25
<i>Incremento sull'anno precedente</i>		24,19%	-17,69%	-10,91%	34,86%
TOTALE SPESE	12.100.840,96	9.748.537,05	10.645.263,10	10.402.540,50	9.012.618,40
<i>Incremento sull'anno precedente</i>		-19,44%	9,20%	-2,28%	-13,36%



COMPOSIZIONE DELLE SPESE

TITOLO I: SPESE CORRENTI	7.347.661,12	81,53%
TITOLI II: SPESE IN CONTO CAPITALE	118.074,31	1,31%
TITOLO III: SPESE PER RIMBORSO DI PRESTITI	272.421,72	3,02%
TITOLO IV: SPESE PER SERVIZI PER CONTO TERZI	1.274.461,25	14,14%
TOTALE SPESE	9.012.618,40	



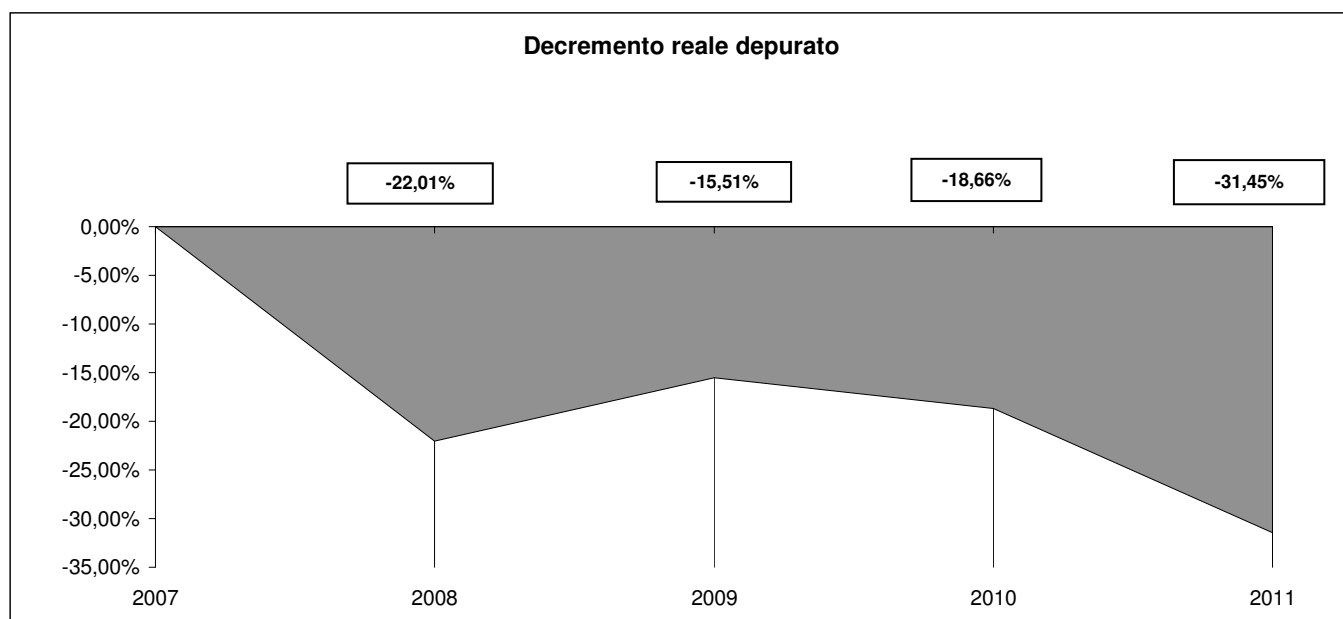
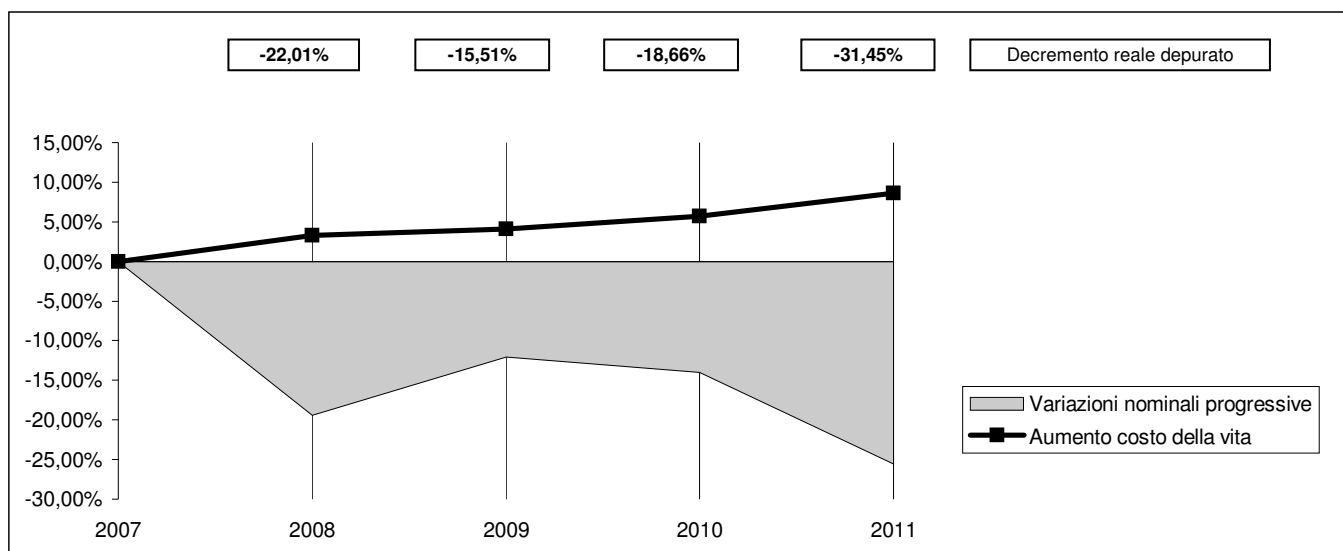
Presentazione grafica delle variazioni in termini reali

TOTALE SPESE

Descrizione	2007	2008	2009	2010	2011
TOTALE SPESE	12.100.840,96	9.748.537,05	10.645.263,10	10.402.540,50	9.012.618,40
Indice per abitante	1.109,56	890,11	966,70	933,63	810,05

Variazioni sull'anno precedente	-19,44%	9,20%	-2,28%	-13,36%
Variazioni nominali progressive	-19,44%	-12,03%	-14,03%	-25,52%
Decremento reale depurato	-22,01%	-15,51%	-18,66%	-31,45%

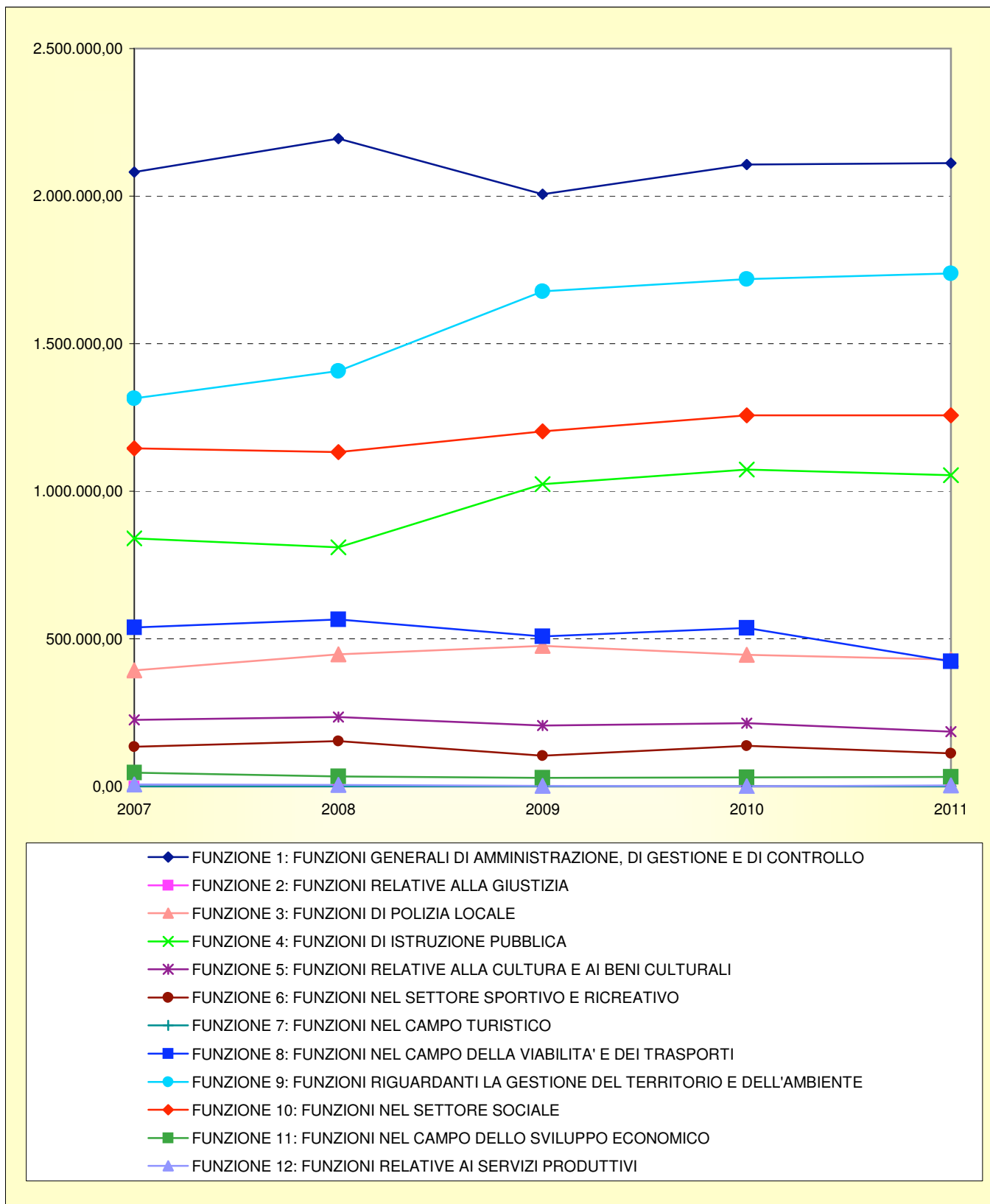
Indici ISTAT		3,30%	0,80%	1,50%	2,80%
Aumento costo della vita		3,30%	4,13%	5,69%	8,65%
Abitanti	10.906	10.952	11.012	11.142	11.126
Base rivalutata	12.100.840,96	12.500.168,71	12.600.170,06	12.789.172,61	13.147.269,45



TITOLO I: SPESE CORRENTI


Descrizione	2007	2008	2009	2010	2011
FUNZIONE 1: FUNZIONI GENERALI DI AMMINISTRAZIONE, DI GESTIONE E DI CONTROLLO	2.081.848,25	2.194.266,10	2.005.678,30	2.106.775,22	2.111.448,95
<i>Incremento sull'anno precedente</i>		5,40%	-8,59%	5,04%	0,22%
FUNZIONE 2: FUNZIONI RELATIVE ALLA GIUSTIZIA	0,00	0,00	0,00	0,00	0,00
<i>Incremento sull'anno precedente</i>					
FUNZIONE 3: FUNZIONI DI POLIZIA LOCALE	392.433,53	447.378,09	476.025,26	445.159,86	430.442,00
<i>Incremento sull'anno precedente</i>		14,00%	6,40%	-6,48%	-3,31%
FUNZIONE 4: FUNZIONI DI ISTRUZIONE PUBBLICA	840.997,68	810.420,98	1.023.556,40	1.072.692,50	1.054.412,57
<i>Incremento sull'anno precedente</i>		-3,64%	26,30%	4,80%	-1,70%
FUNZIONE 5: FUNZIONI RELATIVE ALLA CULTURA E AI BENI	224.950,64	234.045,49	206.341,56	214.482,52	185.512,27
<i>Incremento sull'anno precedente</i>		4,04%	-11,84%	3,95%	-13,51%
FUNZIONE 6: FUNZIONI NEL SETTORE SPORTIVO E RICREATIVO	133.503,70	152.754,83	104.225,14	136.705,49	112.391,31
<i>Incremento sull'anno precedente</i>		14,42%	-31,77%	31,16%	-17,79%
FUNZIONE 7: FUNZIONI NEL CAMPO TURISTICO	0,00	0,00	0,00	0,00	0,00
<i>Incremento sull'anno precedente</i>					
FUNZIONE 8: FUNZIONI NEL CAMPO DELLA VIABILITA' E DEI TRASPORTI	537.949,42	564.886,69	507.902,51	536.612,63	423.874,38
<i>Incremento sull'anno precedente</i>		5,01%	-10,09%	5,65%	-21,01%
FUNZIONE 9: FUNZIONI RIGUARDANTI LA GESTIONE DEL TERRITORIO E DELL'AMBIENTE	1.315.203,47	1.406.815,94	1.676.725,34	1.719.459,25	1.737.551,32
<i>Incremento sull'anno precedente</i>		6,97%	19,19%	2,55%	1,05%
FUNZIONE 10: FUNZIONI NEL SETTORE SOCIALE	1.144.736,33	1.131.862,77	1.202.987,00	1.256.446,46	1.257.236,63
<i>Incremento sull'anno precedente</i>		-1,12%	6,28%	4,44%	0,06%
FUNZIONE 11: FUNZIONI NEL CAMPO DELLO SVILUPPO	46.218,14	33.931,13	28.106,23	30.106,77	32.391,69
<i>Incremento sull'anno precedente</i>		-26,58%	-17,17%	7,12%	7,59%
FUNZIONE 12: FUNZIONI RELATIVE AI SERVIZI PRODUTTIVI	5.984,00	5.584,00	2.138,76	0,00	2.400,00
<i>Incremento sull'anno precedente</i>		-6,68%	-61,70%	-100,00%	
TITOLO I: SPESE CORRENTI	6.723.825,16	6.981.946,02	7.233.686,50	7.518.440,70	7.347.661,12
<i>Incremento sull'anno precedente</i>		3,84%	3,61%	3,94%	-2,27%

TITOLO I: SPESE CORRENTI



COMPOSIZIONE SPESE CORRENTI

FUNZIONE 1: AMMINISTRAZIONE, GESTIONE E CONTROLLO	2.111.448,95	28,74%
FUNZIONE 2: GIUSTIZIA	0,00	0,00%
FUNZIONE 3: POLIZIA LOCALE	430.442,00	5,86%
FUNZIONE 4: ISTRUZIONE PUBBLICA	1.054.412,57	14,35%
FUNZIONE 5: CULTURA E AI BENI CULTURALI	185.512,27	2,52%
FUNZIONE 6: SETTORE SPORTIVO E RICREATIVO	112.391,31	1,53%
FUNZIONE 7: CAMPO TURISTICO	0,00	0,00%
FUNZIONE 8: CAMPO DELLA VIABILITA' E DEI TRASPORTI	423.874,38	5,77%
FUNZIONE 9: GESTIONE DEL TERRITORIO E DELL'AMBIENTE	1.737.551,32	23,65%
FUNZIONE 10: SETTORE SOCIALE	1.257.236,63	17,11%
FUNZIONE 11: CAMPO DELLO SVILUPPO ECONOMICO	32.391,69	0,44%
FUNZIONE 12: SERVIZI PRODUTTIVI	2.400,00	0,03%
TOTALE SPESE CORRENTI	7.347.661,12	



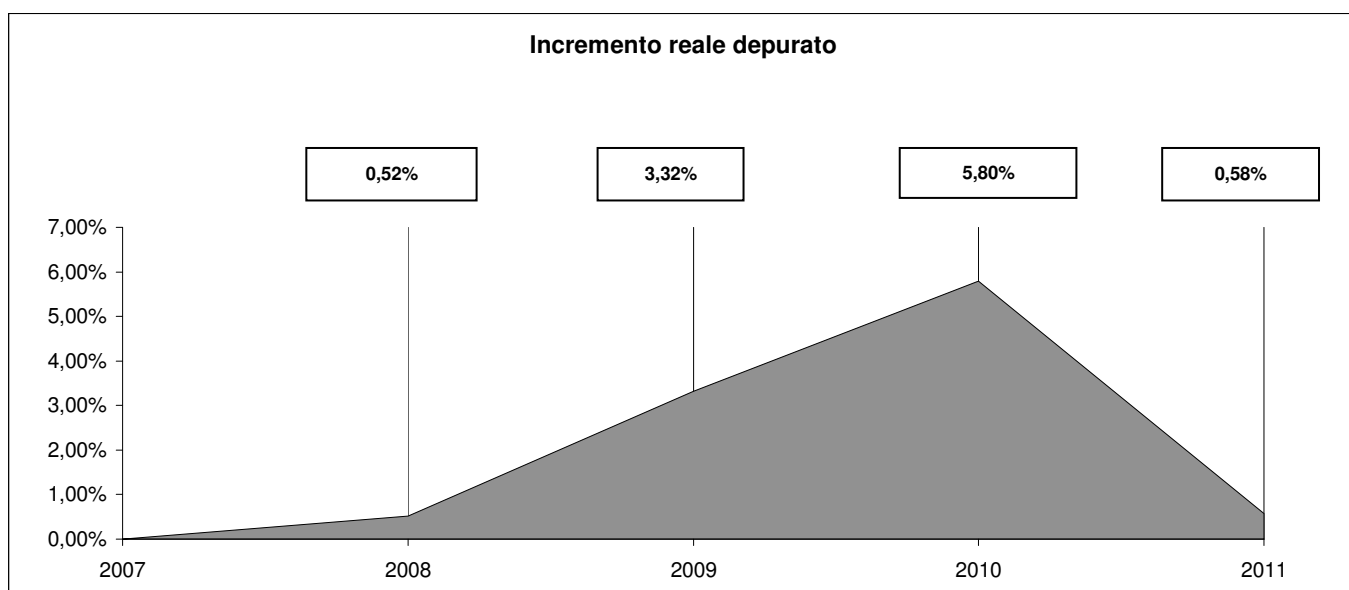
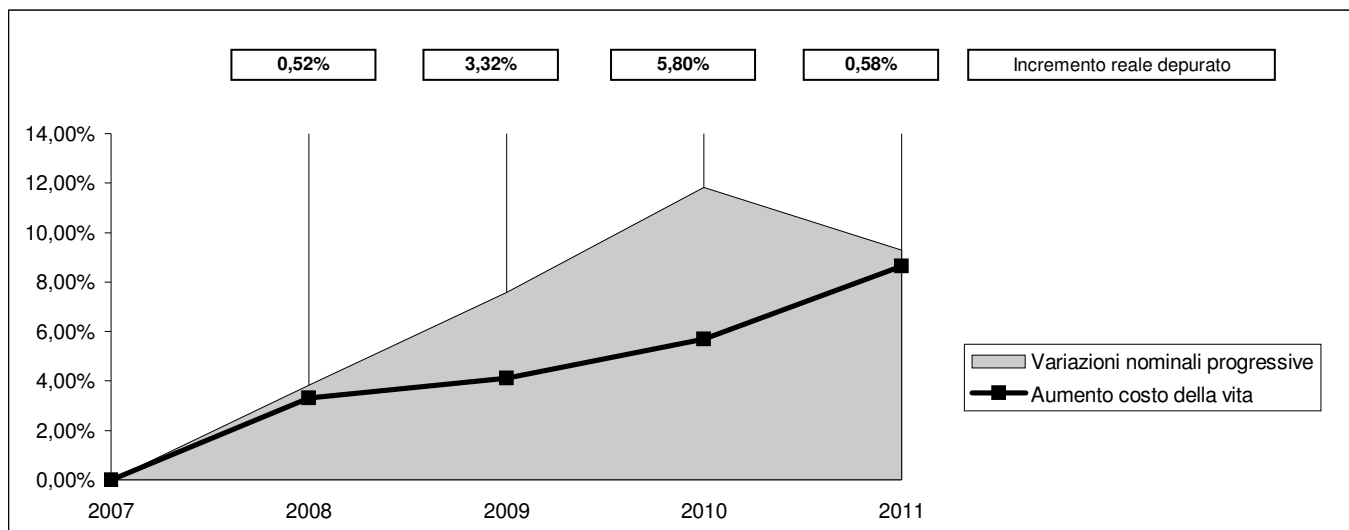
Presentazione grafica delle variazioni in termini reali

TITOLO I: SPESE CORRENTI

Descrizione	2007	2008	2009	2010	2011
TITOLO I: SPESE CORRENTI	6.723.825,16	6.981.946,02	7.233.686,50	7.518.440,70	7.347.661,12
Indice per abitante	616,53	637,50	656,89	674,78	660,40

Variazioni sull'anno precedente	3,84%	3,61%	3,94%	-2,27%
Variazioni nominali progressive	3,84%	7,58%	11,82%	9,28%
Incremento reale depurato	0,52%	3,32%	5,80%	0,58%

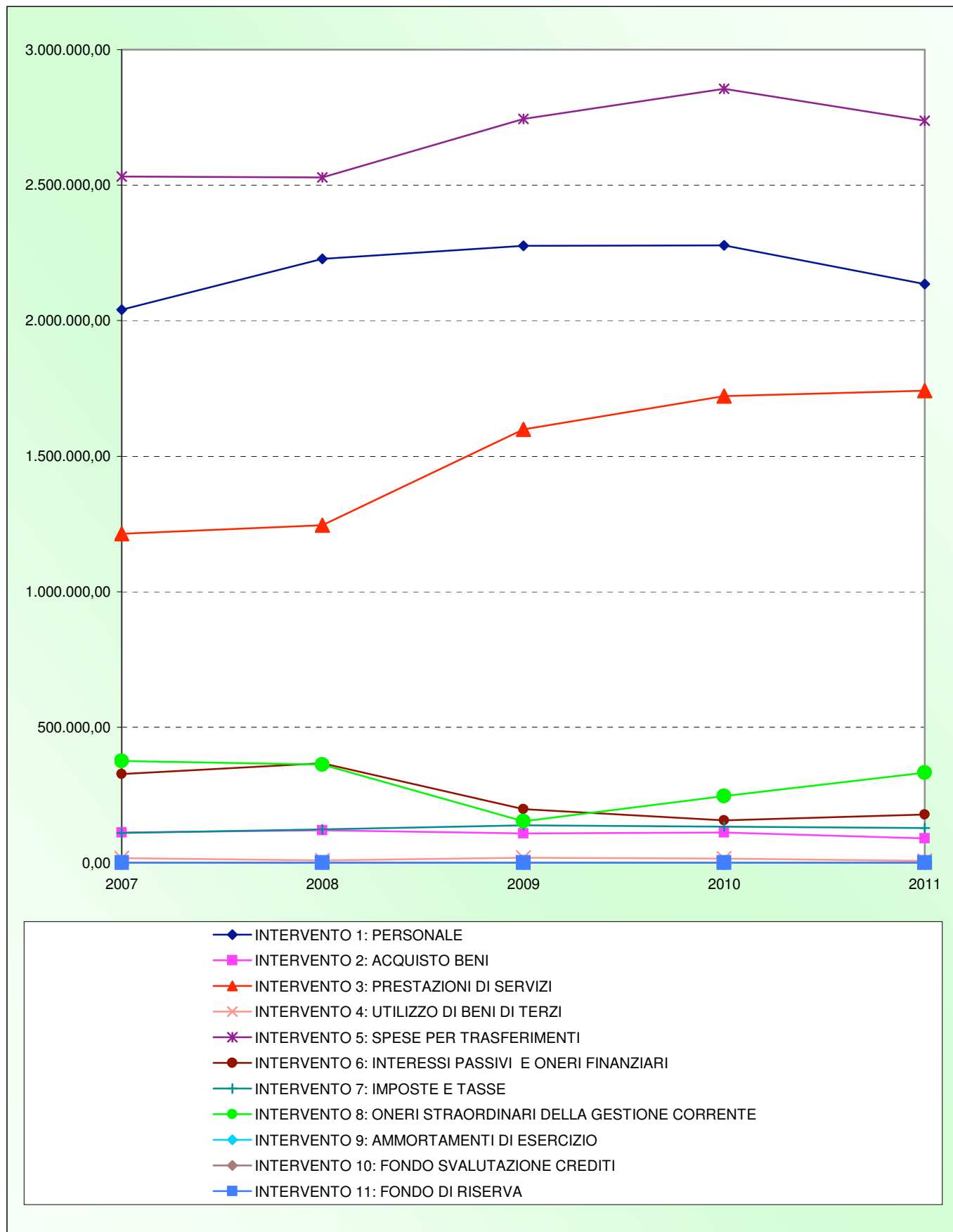
Indici ISTAT		3,30%	0,80%	1,50%	2,80%
Aumento costo della vita		3,30%	4,13%	5,69%	8,65%
Abitanti	10.906	10.952	11.012	11.142	11.126
Base rivalutata	6.723.825,16	6.945.711,39	7.001.277,08	7.106.296,24	7.305.272,53



RICLASSIFICAZIONE SPESE CORRENTI

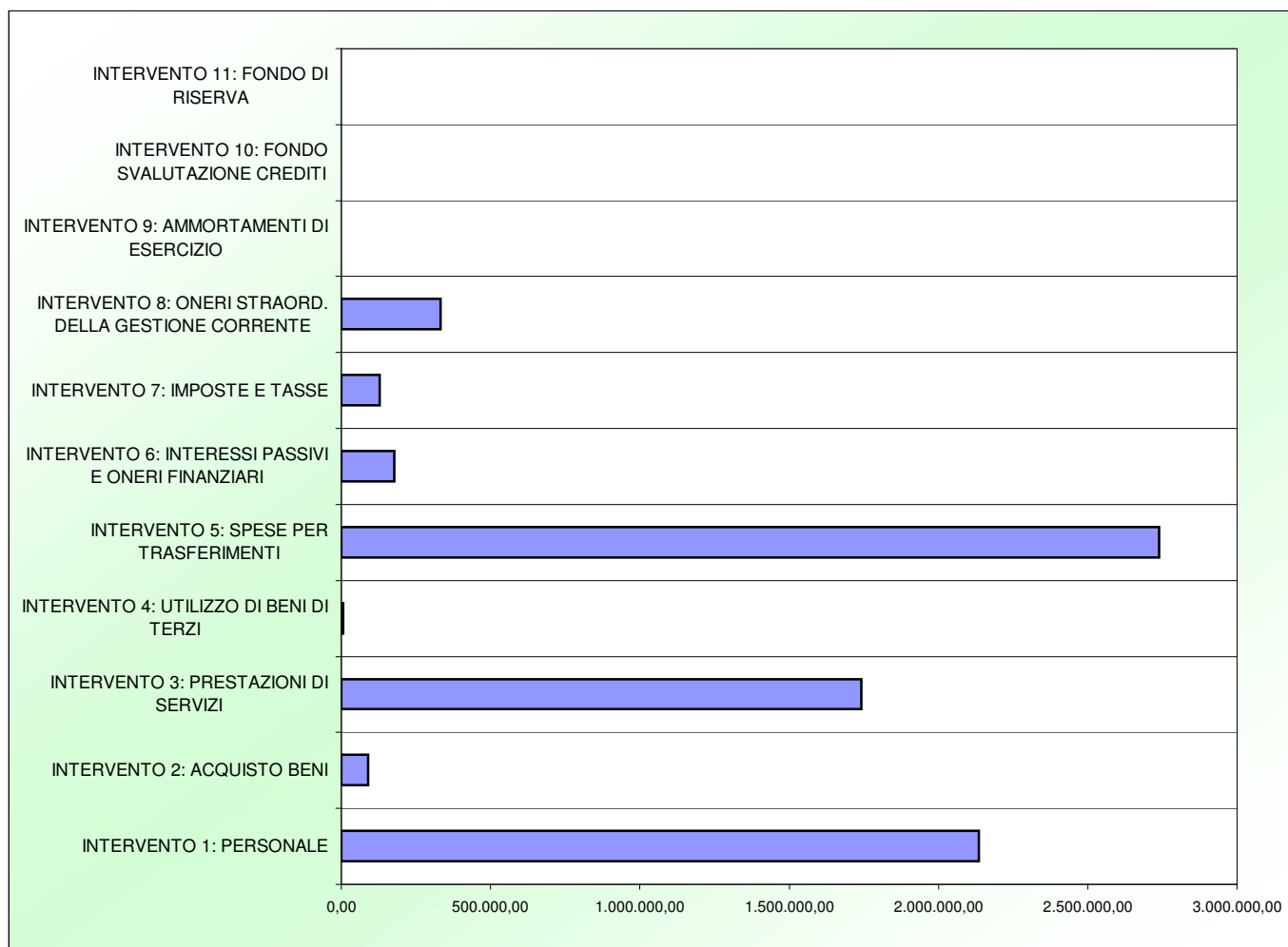
Descrizione	2007	2008	2009	2010	2011
INTERVENTO 1: PERSONALE	2.039.919,47	2.228.797,25	2.276.770,83	2.277.300,58	2.134.457,55
<i>Incremento sull'anno precedente</i>		9,26%	2,15%	0,02%	-6,27%
INTERVENTO 2: ACQUISTO BENI	110.707,65	118.778,12	107.213,04	111.755,63	89.852,10
<i>Incremento sull'anno precedente</i>		7,29%	-9,74%	4,24%	-19,60%
INTERVENTO 3: PRESTAZIONI DI SERVIZI	1.212.865,28	1.244.423,19	1.598.093,21	1.722.178,82	1.742.209,08
<i>Incremento sull'anno precedente</i>		2,60%	28,42%	7,76%	1,16%
INTERVENTO 4: UTILIZZO DI BENI DI TERZI	16.549,64	8.057,60	17.899,60	15.766,80	6.278,00
<i>Incremento sull'anno precedente</i>		-51,31%	122,15%	-11,92%	-60,18%
INTERVENTO 5: SPESE PER TRASFERIMENTI	2.531.805,83	2.529.269,31	2.744.808,01	2.855.793,30	2.738.219,05
<i>Incremento sull'anno precedente</i>		-0,10%	8,52%	4,04%	-4,12%
INTERVENTO 6: INTERESSI PASSIVI E ONERI FINANZIARI	326.814,94	367.380,24	197.624,25	156.562,43	176.903,17
<i>Incremento sull'anno precedente</i>		12,41%	-46,21%	-20,78%	12,99%
INTERVENTO 7: IMPOSTE E TASSE	110.310,74	122.490,47	138.357,65	132.561,52	127.713,58
<i>Incremento sull'anno precedente</i>		11,04%	12,95%	-4,19%	-3,66%
INTERVENTO 8: ONERI STRAORDINARI DELLA GESTIONE CORRENTE	374.851,61	362.749,84	152.919,91	246.521,62	332.028,59
<i>Incremento sull'anno precedente</i>		-3,23%	-57,84%	61,21%	34,69%
INTERVENTO 9: AMMORTAMENTI DI ESERCIZIO	0,00	0,00	0,00	0,00	0,00
<i>Incremento sull'anno precedente</i>					
INTERVENTO 10: FONDO SVALUTAZIONE CREDITI	0,00	0,00	0,00	0,00	0,00
<i>Incremento sull'anno precedente</i>					
INTERVENTO 11: FONDO DI RISERVA	0,00	0,00	0,00	0,00	0,00
<i>Incremento sull'anno precedente</i>					
RICLASSIFICAZIONE SPESE CORRENTI	6.723.825,16	6.981.946,02	7.233.686,50	7.518.440,70	7.347.661,12
<i>Incremento sull'anno precedente</i>		3,84%	3,61%	3,94%	-2,27%

RICLASSIFICAZIONE SPESE CORRENTI



RICLASSIFICAZIONE SPESE CORRENTI

INTERVENTO 1: PERSONALE	2.134.457,55	29,05%
INTERVENTO 2: ACQUISTO BENI	89.852,10	1,22%
INTERVENTO 3: PRESTAZIONI DI SERVIZI	1.742.209,08	23,71%
INTERVENTO 4: UTILIZZO DI BENI DI TERZI	6.278,00	0,09%
INTERVENTO 5: SPESE PER TRASFERIMENTI	2.738.219,05	37,27%
INTERVENTO 6: INTERESSI PASSIVI E ONERI FINANZIARI	176.903,17	2,41%
INTERVENTO 7: IMPOSTE E TASSE	127.713,58	1,74%
INTERVENTO 8: ONERI STRAORD. DELLA GESTIONE CORRENTE	332.028,59	4,52%
INTERVENTO 9: AMMORTAMENTI DI ESERCIZIO	0,00	0,00%
INTERVENTO 10: FONDO SVALUTAZIONE CREDITI	0,00	0,00%
INTERVENTO 11: FONDO DI RISERVA	0,00	0,00%
TOTALE SPESE CORRENTI	7.347.661,12	



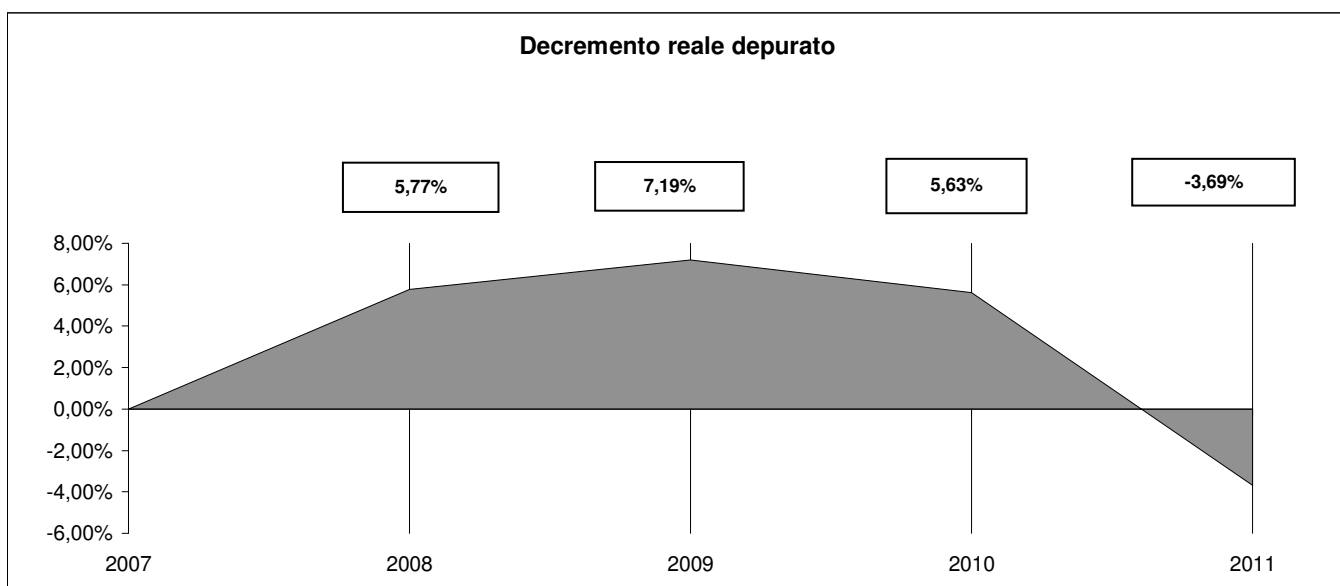
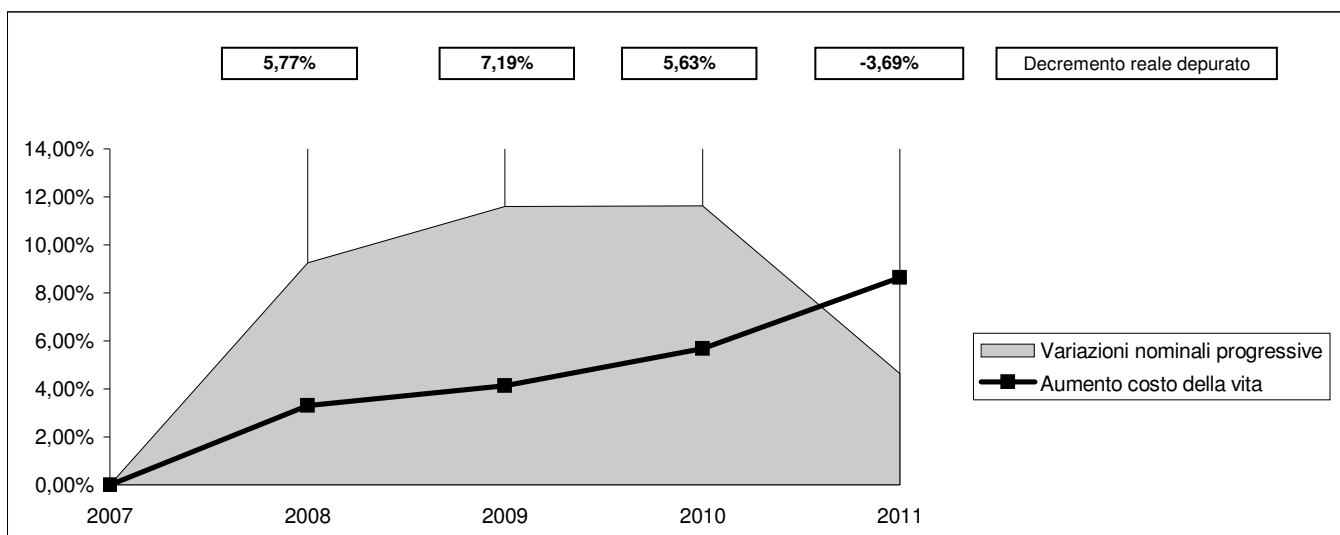
Presentazione grafica delle variazioni in termini reali

INTERVENTO 1: PERSONALE

Descrizione	2007	2008	2009	2010	2011
INTERVENTO 1: PERSONALE	2.039.919,47	2.228.797,25	2.276.770,83	2.277.300,58	2.134.457,55
Indice per abitante	187,05	203,51	206,75	204,39	191,84

Variazioni sull'anno precedente	9,26%	2,15%	0,02%	-6,27%
Variazioni nominali progressive	9,26%	11,61%	11,64%	4,63%
Decremento reale depurato	5,77%	7,19%	5,63%	-3,69%

Indici ISTAT		3,30%	0,80%	1,50%	2,80%
Aumento costo della vita		3,30%	4,13%	5,69%	8,65%
Abitanti	10.906	10.952	11.012	11.142	11.126
Base rivalutata	2.039.919,47	2.107.236,81	2.124.094,71	2.155.956,13	2.216.322,90



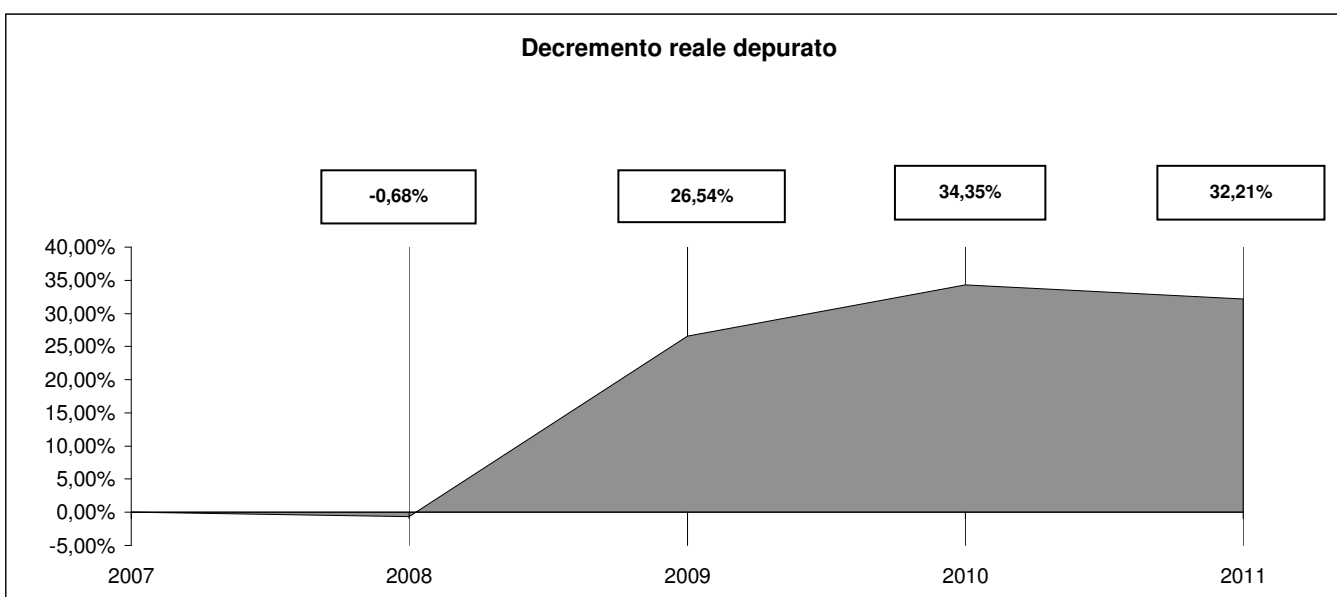
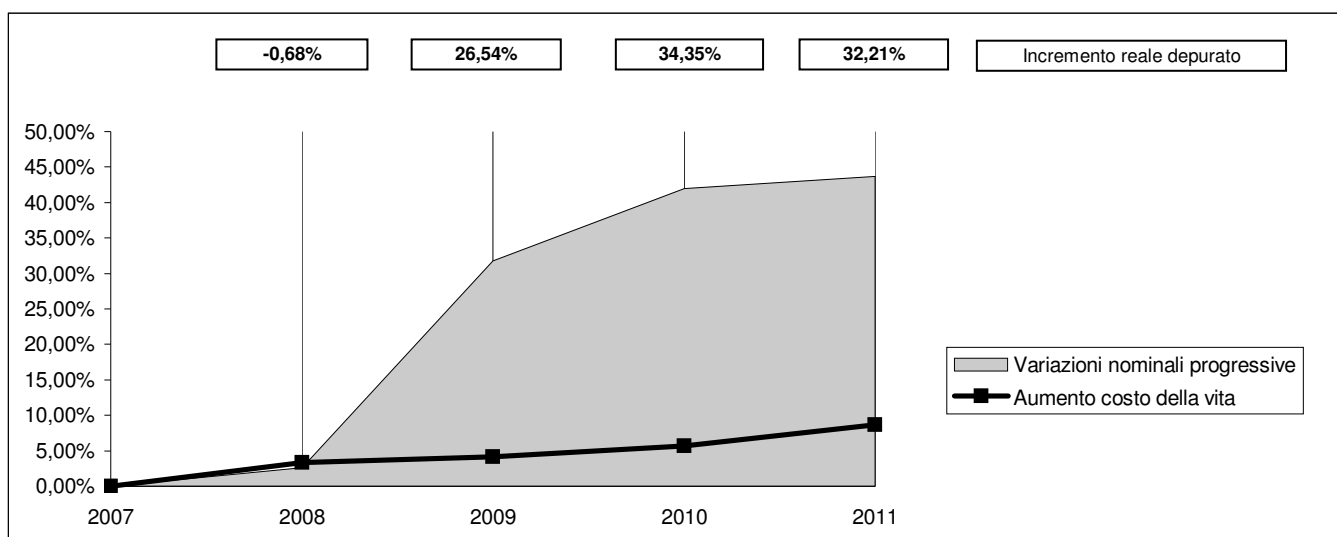
Presentazione grafica delle variazioni in termini reali

INTERVENTO 3: PRESTAZIONI DI SERVIZI

Descrizione	2007	2008	2009	2010	2011
INTERVENTO 3: PRESTAZIONI DI SERVIZI	1.212.865,28	1.244.423,19	1.598.093,21	1.722.178,82	1.742.209,08
Indice per abitante	111,21	113,63	145,12	154,57	156,59

Variazioni sull'anno precedente		2,60%	28,42%	7,76%	1,16%
Variazioni nominali progressive		2,60%	31,76%	41,99%	43,64%
Incremento reale depurato		-0,68%	26,54%	34,35%	32,21%

Indici ISTAT		3,30%	0,80%	1,50%	2,80%
Aumento costo della vita		3,30%	4,13%	5,69%	8,65%
Abitanti	10.906	10.952	11.012	11.142	11.126
Base rivalutata	1.212.865,28	1.252.889,83	1.262.912,95	1.281.856,65	1.317.748,63



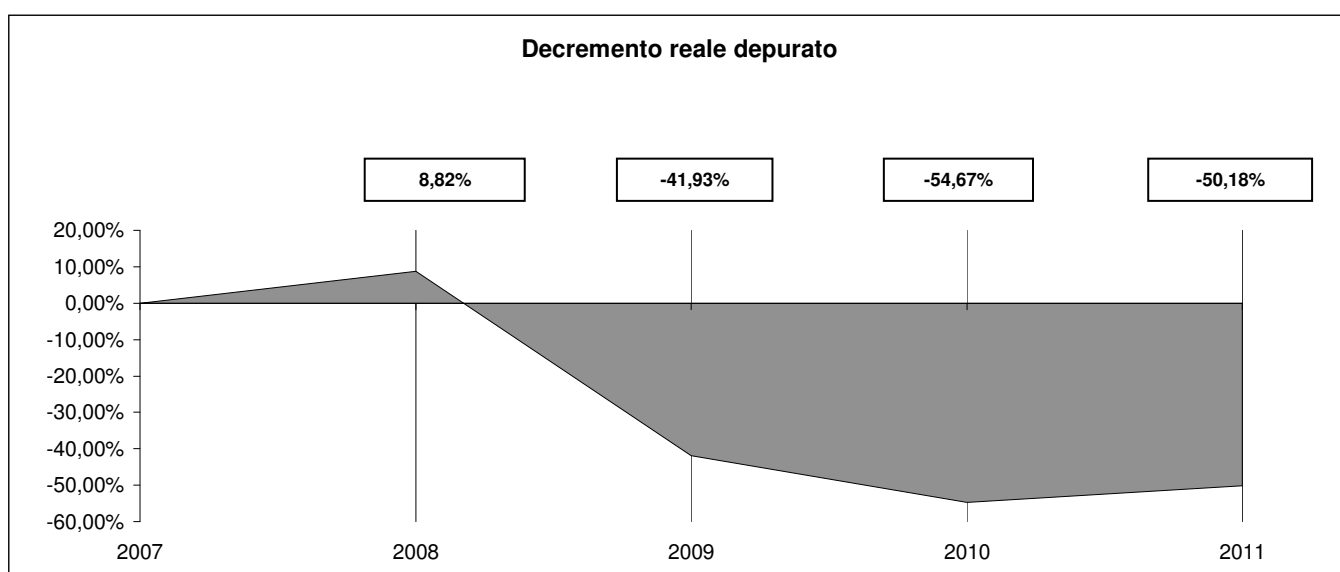
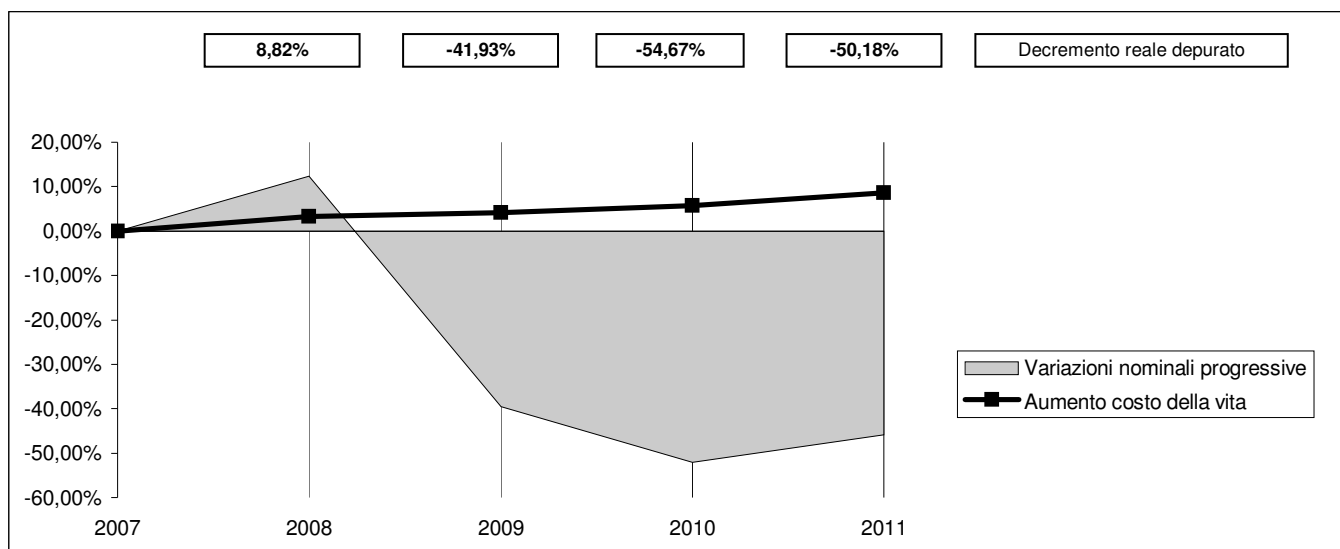
Presentazione grafica delle variazioni in termini reali

INTERVENTO 6: INTERESSI PASSIVI E ONERI FINANZIARI

Descrizione	2007	2008	2009	2010	2011
INTERVENTO 6: INTERESSI PASSIVI E ONERI FINANZIARI	326.814,94	367.380,24	197.624,25	156.562,43	176.903,17
Indice per abitante	29,97	33,54	17,95	14,05	15,90

Variazioni sull'anno precedente		12,41%	-46,21%	-20,78%	12,99%
Variazioni nominali progressive		12,41%	-39,53%	-52,09%	-45,87%
Decremento reale depurato		8,82%	-41,93%	-54,67%	-50,18%

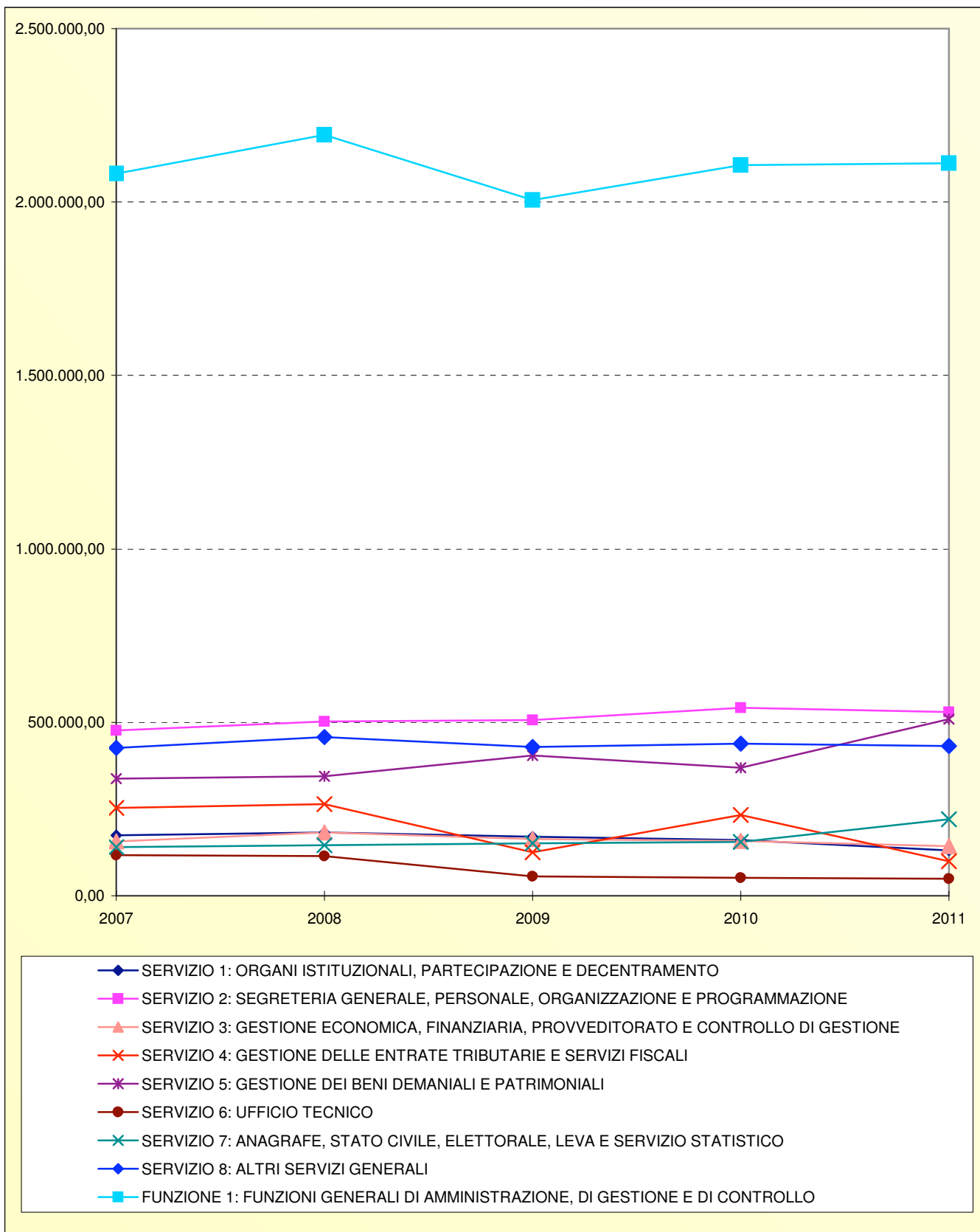
Indici ISTAT		3,30%	0,80%	1,50%	2,80%
Aumento costo della vita		3,30%	4,13%	5,69%	8,65%
Abitanti	10.906	10.952	11.012	11.142	11.126
Base rivalutata	326.814,94	337.599,83	340.300,63	345.405,14	355.076,49



FUNZIONE 1: FUNZIONI GENERALI DI AMMINISTRAZIONE, DI GESTIONE E DI CONTROLLO

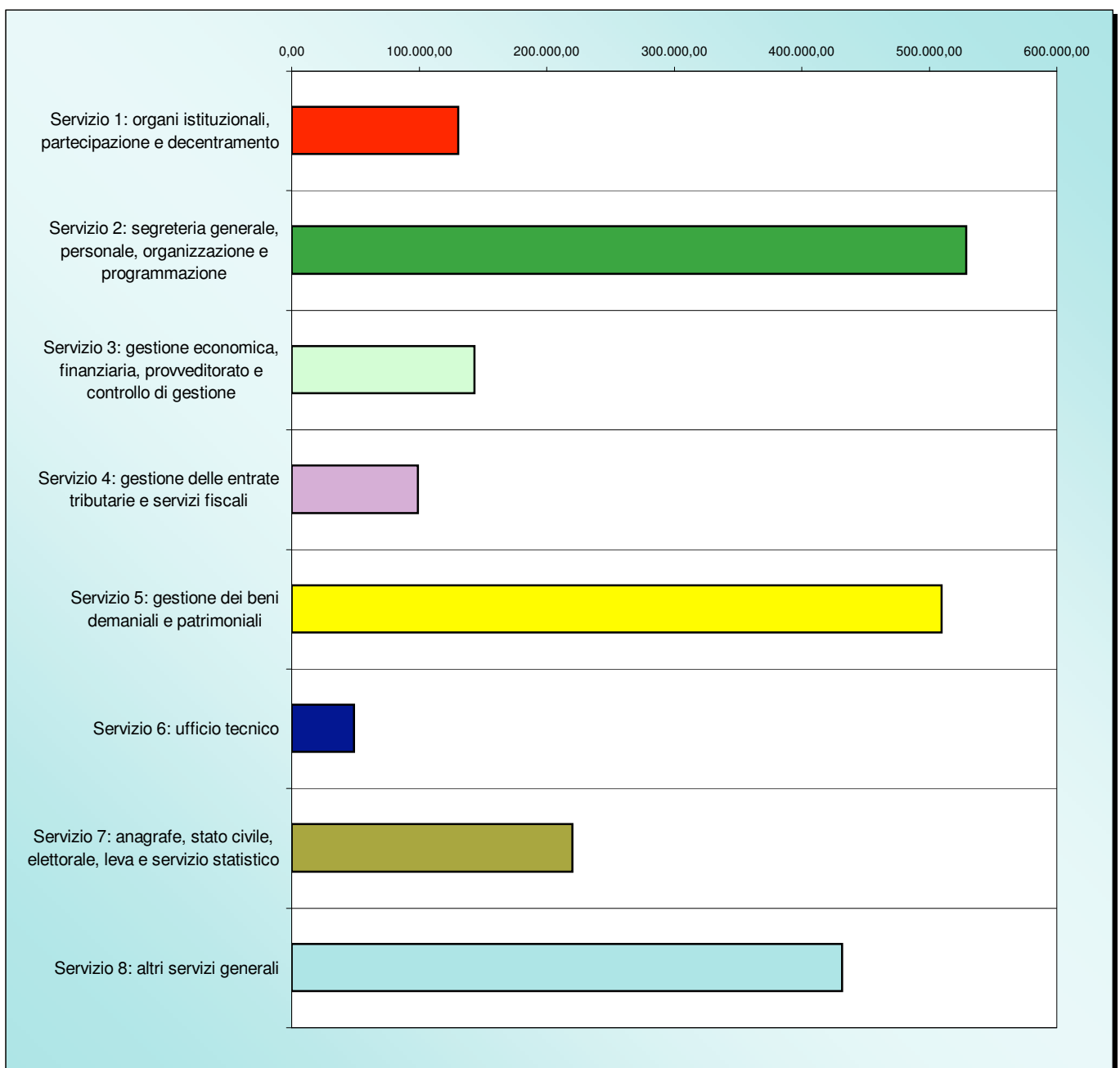
Descrizione	2007	2008	2009	2010	2011
SERVIZIO 1: ORGANI ISTITUZIONALI, PARTECIPAZIONE E	173.866,68	182.162,99	169.796,94	160.093,86	130.448,79
<i>Incremento sull'anno precedente</i>		4,77%	-6,79%	-5,71%	-18,52%
SERVIZIO 2: SEGRETERIA GENERALE, PERSONALE, ORGANIZZAZIONE E	476.287,05	501.903,80	506.960,75	542.162,04	529.039,57
<i>Incremento sull'anno precedente</i>		5,38%	1,01%	6,94%	-2,42%
SERVIZIO 3: GESTIONE ECONOMICA, FINANZIARIA, PROVVEDITORATO E CONTROLLO	156.760,18	182.850,58	163.155,58	157.432,40	143.248,77
<i>Incremento sull'anno precedente</i>		16,64%	-10,77%	-3,51%	-9,01%
SERVIZIO 4: GESTIONE DELLE ENTRATE TRIBUTARIE E SERVIZI	252.950,79	263.721,46	125.182,95	233.274,05	98.780,97
<i>Incremento sull'anno precedente</i>		4,26%	-52,53%	86,35%	-57,65%
SERVIZIO 5: GESTIONE DEI BENI DEMANIALI E PATRIMONIALI	338.067,33	344.848,47	405.089,54	368.542,93	509.673,54
<i>Incremento sull'anno precedente</i>		2,01%	17,47%	-9,02%	38,29%
SERVIZIO 6: UFFICIO TECNICO	116.729,28	114.881,55	55.624,98	52.133,23	48.865,05
<i>Incremento sull'anno precedente</i>		-1,58%	-51,58%	-6,28%	-6,27%
SERVIZIO 7: ANAGRAFE, STATO CIVILE, ELETTORALE, LEVA E SERVIZIO STATISTICO	140.326,49	145.965,52	150.700,19	155.017,58	219.974,68
<i>Incremento sull'anno precedente</i>		4,02%	3,24%	2,86%	41,90%
SERVIZIO 8: ALTRI SERVIZI GENERALI	426.860,45	457.931,73	429.167,37	438.119,13	431.417,58
<i>Incremento sull'anno precedente</i>		7,28%	-6,28%	2,09%	-1,53%
FUNZIONE 1: FUNZIONI GENERALI DI AMMINISTRAZIONE, DI GESTIONE E DI CONTROLLO	2.081.848,25	2.194.266,10	2.005.678,30	2.106.775,22	2.111.448,95
<i>Incremento sull'anno precedente</i>		5,40%	-8,59%	5,04%	0,22%

FUNZIONE 1: FUNZIONI GENERALI DI AMMINISTRAZIONE, DI GESTIONE E DI CONTROLLO



SPESE CORRENTI PER AMMINISTRAZIONE GENERALE

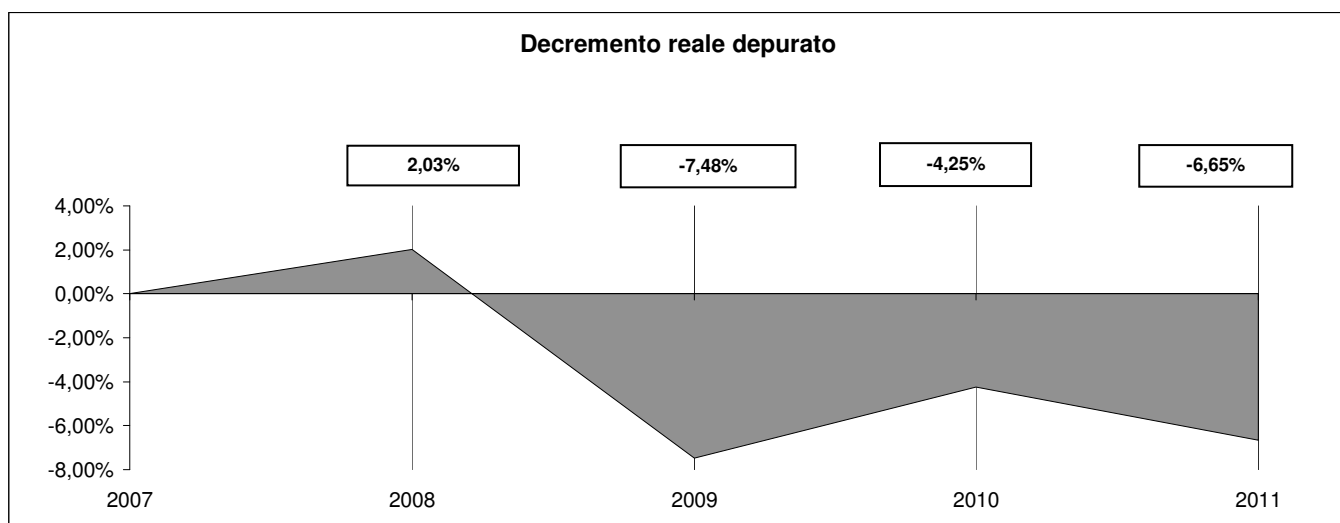
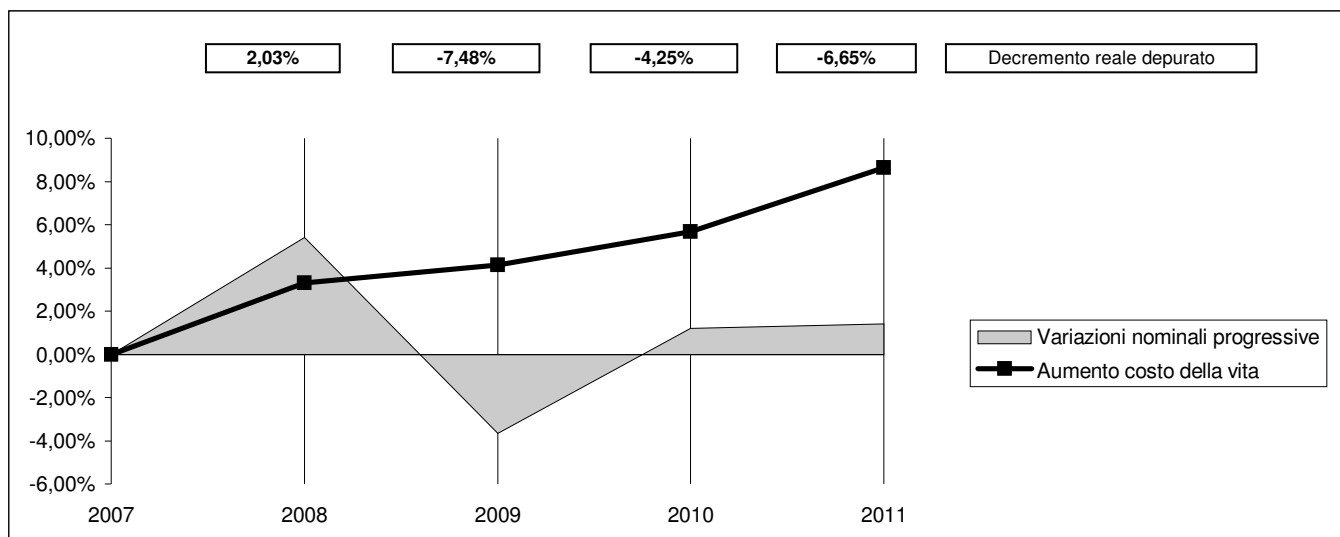
<i>Servizio 1:</i> organi istituzionali, partecipazione e decentramento	130.448,79	6,18%
<i>Servizio 2:</i> segreteria generale, personale, organizzazione e programmazione	529.039,57	25,06%
<i>Servizio 3:</i> gestione economica, finanziaria, provveditorato e controllo di gestione	143.248,77	6,78%
<i>Servizio 4:</i> gestione delle entrate tributarie e servizi fiscali	98.780,97	4,68%
<i>Servizio 5:</i> gestione dei beni demaniali e patrimoniali	509.673,54	24,14%
<i>Servizio 6:</i> ufficio tecnico	48.865,05	2,31%
<i>Servizio 7:</i> anagrafe, stato civile, elettorale, leva e servizio statistico	219.974,68	10,42%
<i>Servizio 8:</i> altri servizi generali	431.417,58	20,43%
TOTALE SPESE CORRENTI PER AMMINISTRAZIONE GENERALE	2.111.448,95	



Presentazione grafica delle variazioni in termini reali

FUNZIONE 1: AMMINISTRAZIONE, GESTIONE E CONTROLLO

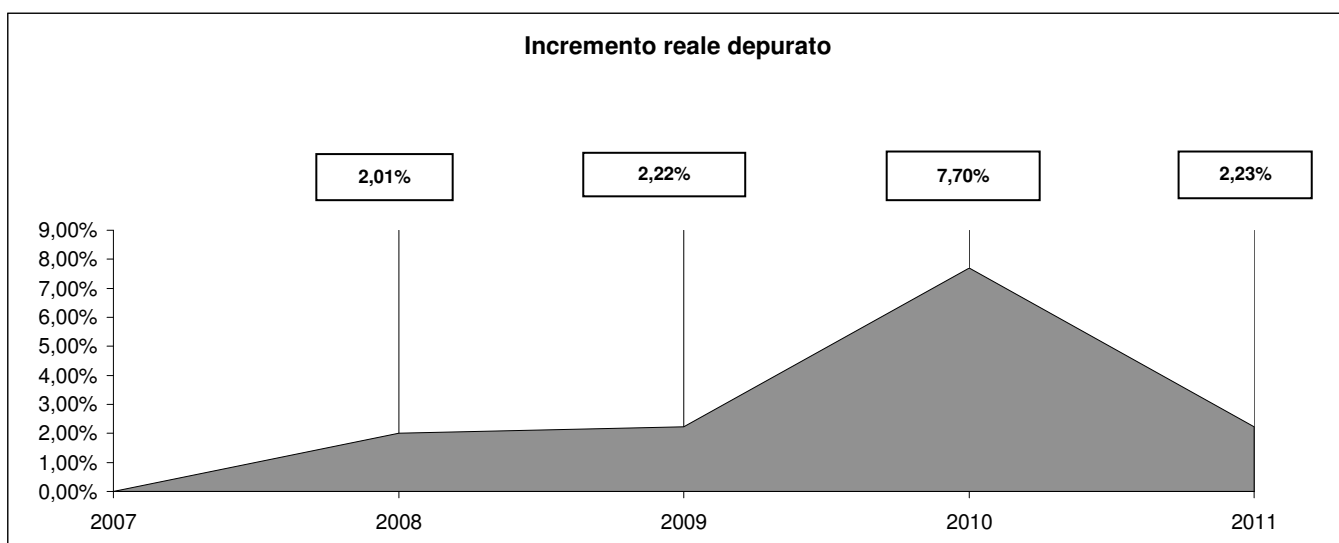
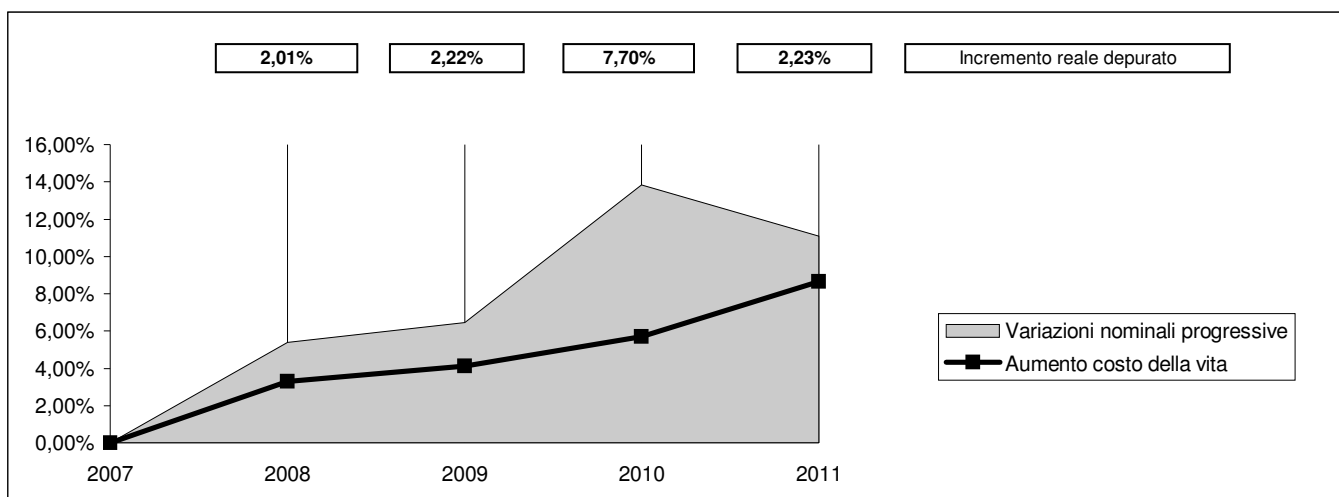
Descrizione	2007	2008	2009	2010	2011
FUNZIONE 1: AMMINISTRAZIONE, GESTIONE E CONTROLLO	2.081.848,25	2.194.266,10	2.005.678,30	2.106.775,22	2.111.448,95
Indice per abitante	190,89	200,35	182,14	189,08	189,78
Variazioni sull'anno precedente		5,40%	-8,59%	5,04%	0,22%
Variazioni nominali progressive		5,40%	-3,66%	1,20%	1,42%
Decremento reale depurato		2,03%	-7,48%	-4,25%	-6,65%
Indici ISTAT		3,30%	0,80%	1,50%	2,80%
Aumento costo della vita		3,30%	4,13%	5,69%	8,65%
Abitanti	10.906	10.952	11.012	11.142	11.126
Base rivalutata	2.081.848,25	2.150.549,24	2.167.753,64	2.200.269,94	2.261.877,50



Presentazione grafica delle variazioni in termini reali

SERVIZIO 2: SEGRETERIA GENERALE, PERSONALE, ORGANIZZAZIONE E PROGRAMMAZIONE

Descrizione	2007	2008	2009	2010	2011
SERVIZIO 2: SEGRETERIA GENERALE, PERSONALE, ORGANIZZAZIONE E PROGRAMMAZIONE	476.287,05	501.903,80	506.960,75	542.162,04	529.039,57
Indice per abitante	43,67	45,83	46,04	48,66	47,55
Variazioni sull'anno precedente		5,38%	1,01%	6,94%	-2,42%
Variazioni nominali progressive		5,38%	6,44%	13,83%	11,08%
Incremento reale depurato		2,01%	2,22%	7,70%	2,23%
Indici ISTAT		3,30%	0,80%	1,50%	2,80%
Aumento costo della vita		3,30%	4,13%	5,69%	8,65%
Abitanti	10.906	10.952	11.012	11.142	11.126
Base rivalutata	476.287,05	492.004,52	495.940,56	503.379,67	517.474,30



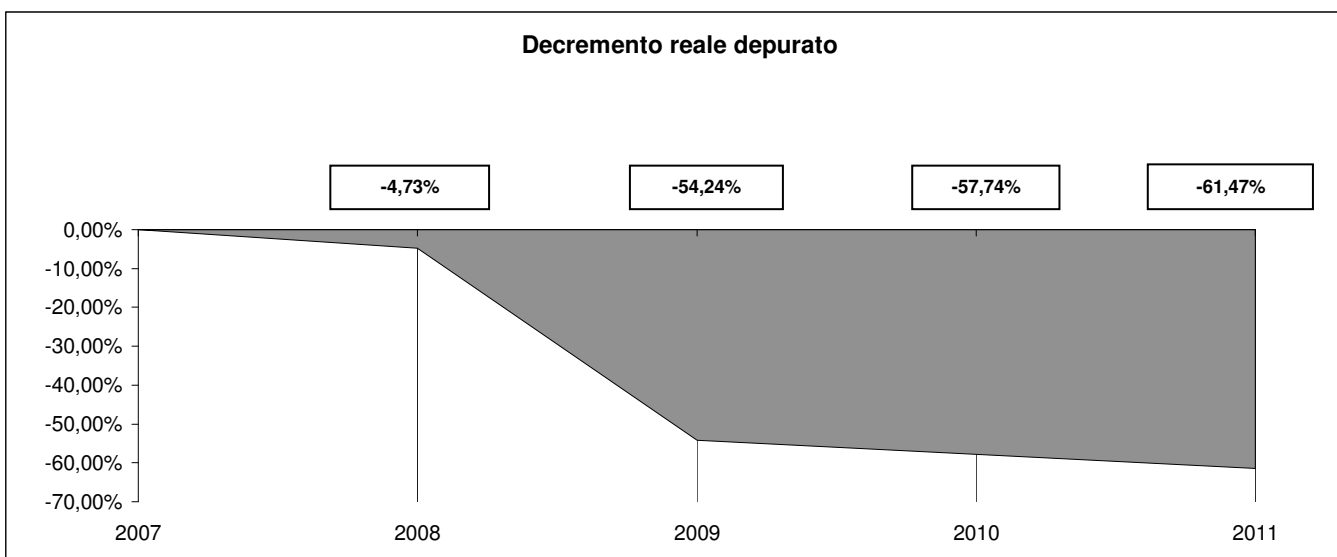
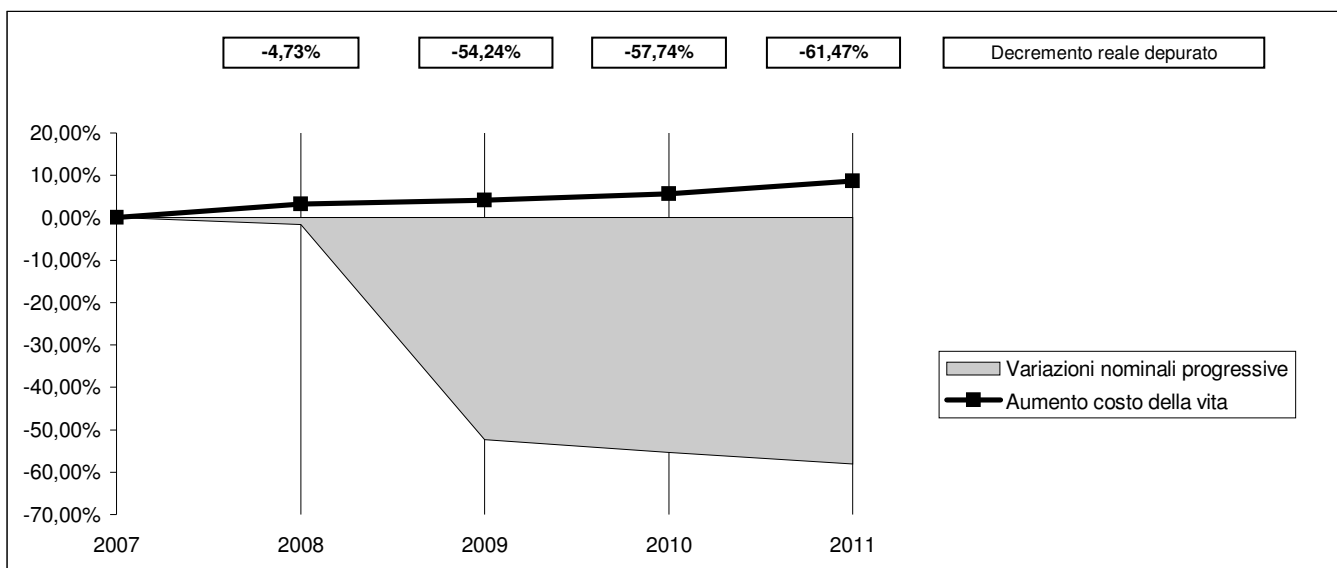
Presentazione grafica delle variazioni in termini reali

SERVIZIO 6: UFFICIO TECNICO

Descrizione	2007	2008	2009	2010	2011
SERVIZIO 6: UFFICIO TECNICO	116.729,28	114.881,55	55.624,98	52.133,23	48.865,05
Indice per abitante	10,70	10,49	5,05	4,68	4,39

Variazioni sull'anno precedente	-1,58%	-51,58%	-6,28%	-6,27%
Variazioni nominali progressive	-1,58%	-52,35%	-55,34%	-58,14%
Decremento reale depurato	-4,73%	-54,24%	-57,74%	-61,47%

Indici ISTAT	3,30%	0,80%	1,50%	2,80%
Aumento costo della vita	3,30%	4,13%	5,69%	8,65%
Abitanti	10.906	10.952	11.012	11.142
Base rivalutata	116.729,28	120.581,35	121.546,00	126.823,52



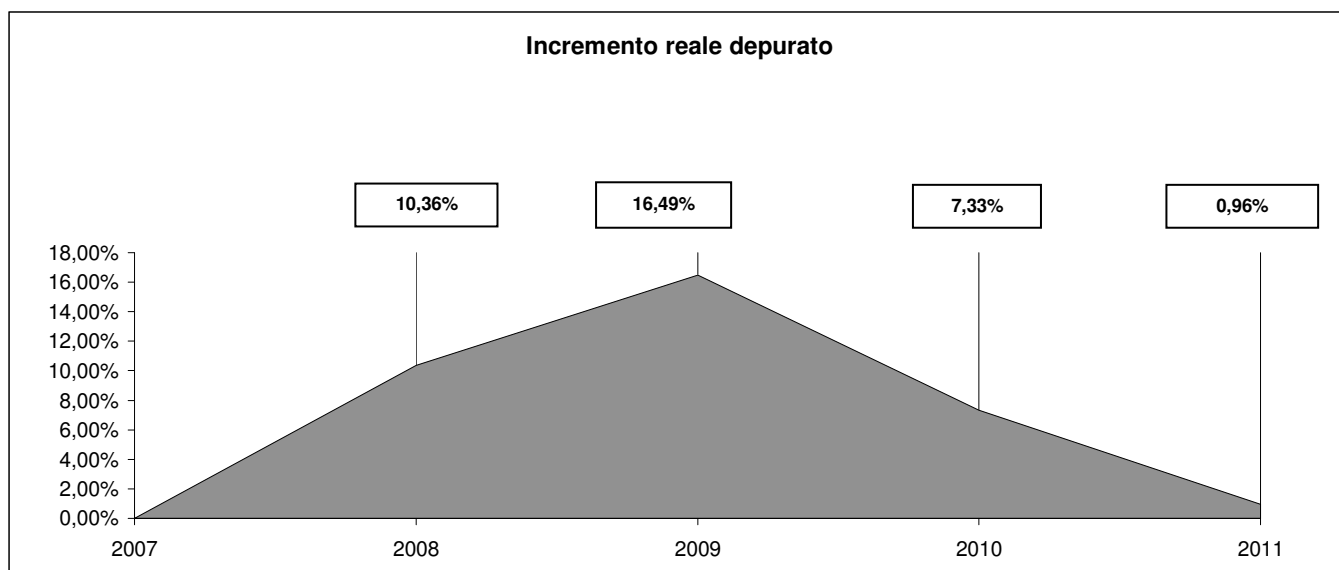
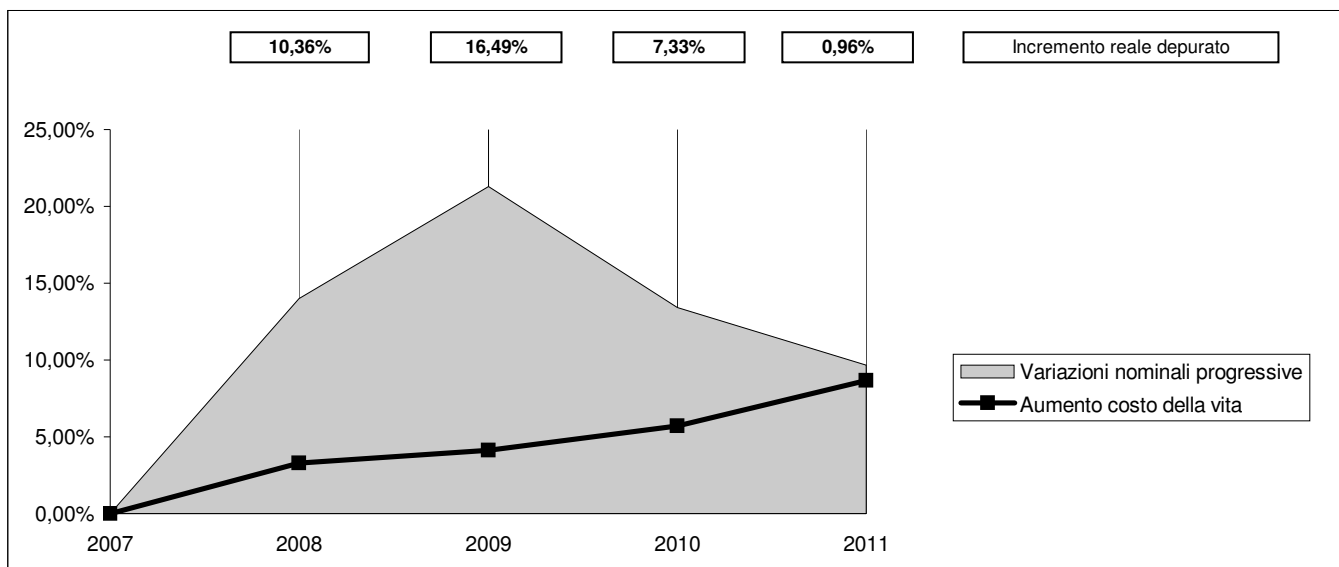
Presentazione grafica delle variazioni in termini reali

FUNZIONE 3: FUNZIONI DI POLIZIA LOCALE

Descrizione	2007	2008	2009	2010	2011
FUNZIONE 3: FUNZIONI DI POLIZIA LOCALE	392.433,53	447.378,09	476.025,26	445.159,86	430.442,00
Indice per abitante	35,98	40,85	43,23	39,95	38,69

Variazioni sull'anno precedente	14,00%	6,40%	-6,48%	-3,31%
Variazioni nominali progressive	14,00%	21,30%	13,44%	9,69%
Incremento reale depurato	10,36%	16,49%	7,33%	0,96%

Indici ISTAT	3,30%	0,80%	1,50%	2,80%	
Aumento costo della vita	3,30%	4,13%	5,69%	8,65%	
Abitanti	10.906	10.952	11.012	11.142	11.126
Base rivalutata	392.433,53	405.383,84	408.626,91	414.756,31	426.369,49



FUNZIONE 4: FUNZIONI DI ISTRUZIONE PUBBLICA

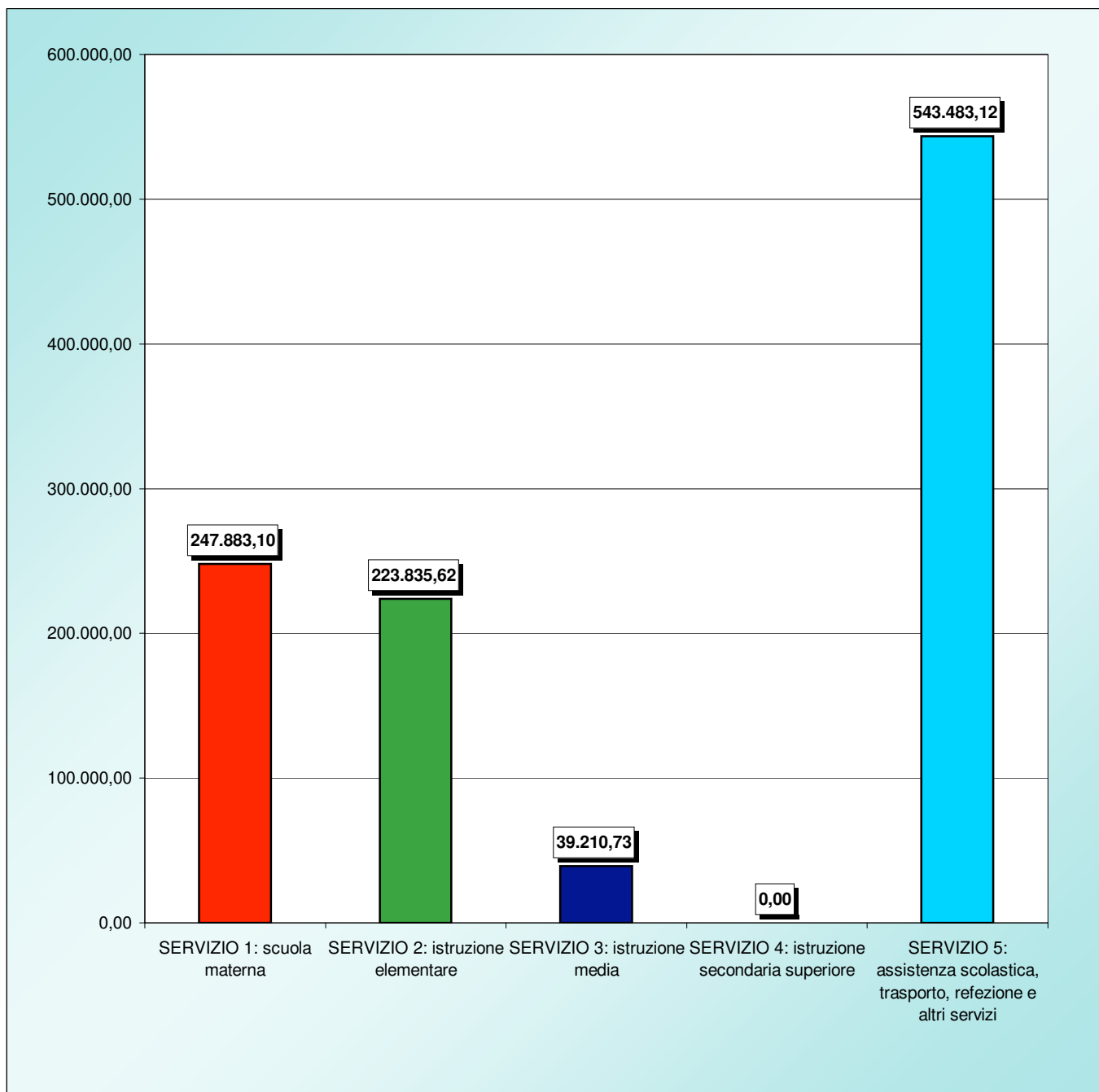
<i>Descrizione</i>	<i>2007</i>	<i>2008</i>	<i>2009</i>	<i>2010</i>	<i>2011</i>
SERVIZIO 1: SCUOLA MATERNA	268.113,43	242.937,98	264.870,42	290.406,64	247.883,10
<i>Incremento sull'anno precedente</i>		-9,39%	9,03%	9,64%	-14,64%
SERVIZIO 2: ISTRUZIONE ELEMENTARE	240.064,56	246.127,23	192.406,39	186.763,71	223.835,62
<i>Incremento sull'anno precedente</i>		2,53%	-21,83%	-2,93%	19,85%
SERVIZIO 3: ISTRUZIONE MEDIA	44.281,75	38.001,05	43.778,47	31.342,74	39.210,73
<i>Incremento sull'anno precedente</i>		-14,18%	15,20%	-28,41%	25,10%
SERVIZIO 4: ISTRUZIONE SECONDARIA SUPERIORE	0,00	0,00	0,00	0,00	0,00
<i>Incremento sull'anno precedente</i>					
SERVIZIO 5: ASSISTENZA SCOLASTICA, TRASPORTO, REFEZIONE E ALTRI SERVIZI	288.537,94	283.354,72	522.501,12	564.179,41	543.483,12
<i>Incremento sull'anno precedente</i>		-1,80%	84,40%	7,98%	-3,67%
FUNZIONE 4: FUNZIONI DI ISTRUZIONE PUBBLICA	840.997,68	810.420,98	1.023.556,40	1.072.692,50	1.054.412,57
<i>Incremento sull'anno precedente</i>		-3,64%	26,30%	4,80%	-1,70%

FUNZIONE 4: FUNZIONI DI ISTRUZIONE PUBBLICA



SPESE CORRENTI PER ISTRUZIONE PUBBLICA

SERVIZIO 1: scuola materna	247.883,10	23,51%
SERVIZIO 2: istruzione elementare	223.835,62	21,23%
SERVIZIO 3: istruzione media	39.210,73	3,72%
SERVIZIO 4: istruzione secondaria superiore	0,00	0,00%
SERVIZIO 5: assistenza scolastica, trasporto, refezione e altri servizi	543.483,12	51,54%
TOTALE SPESE CORRENTI PER ISTRUZIONE PUBBLICA	1.054.412,57	



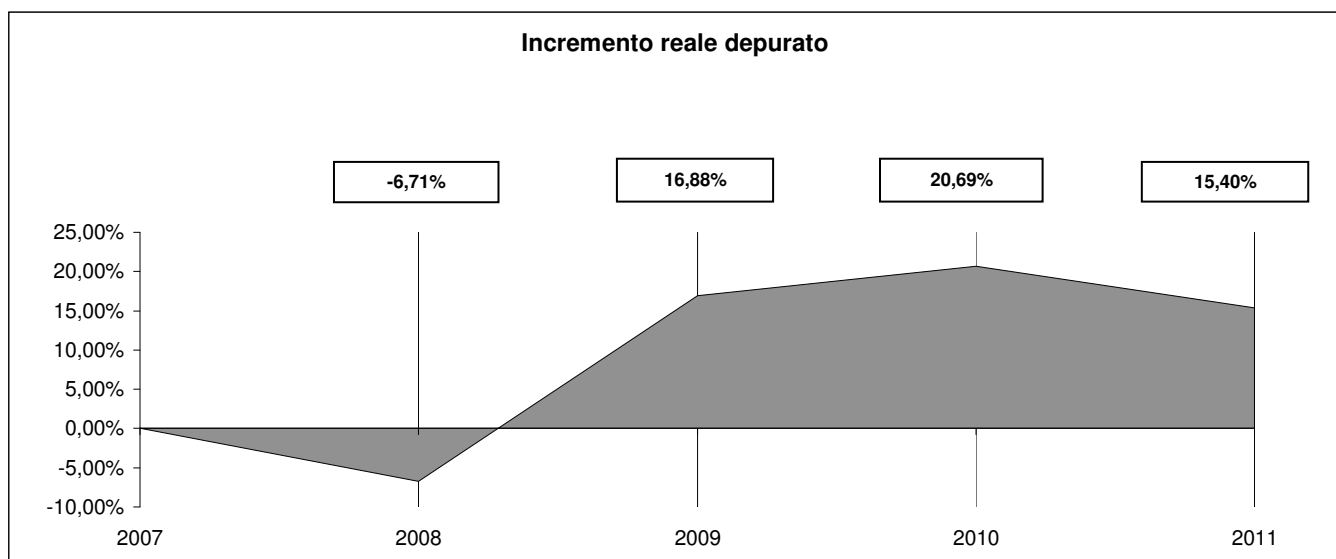
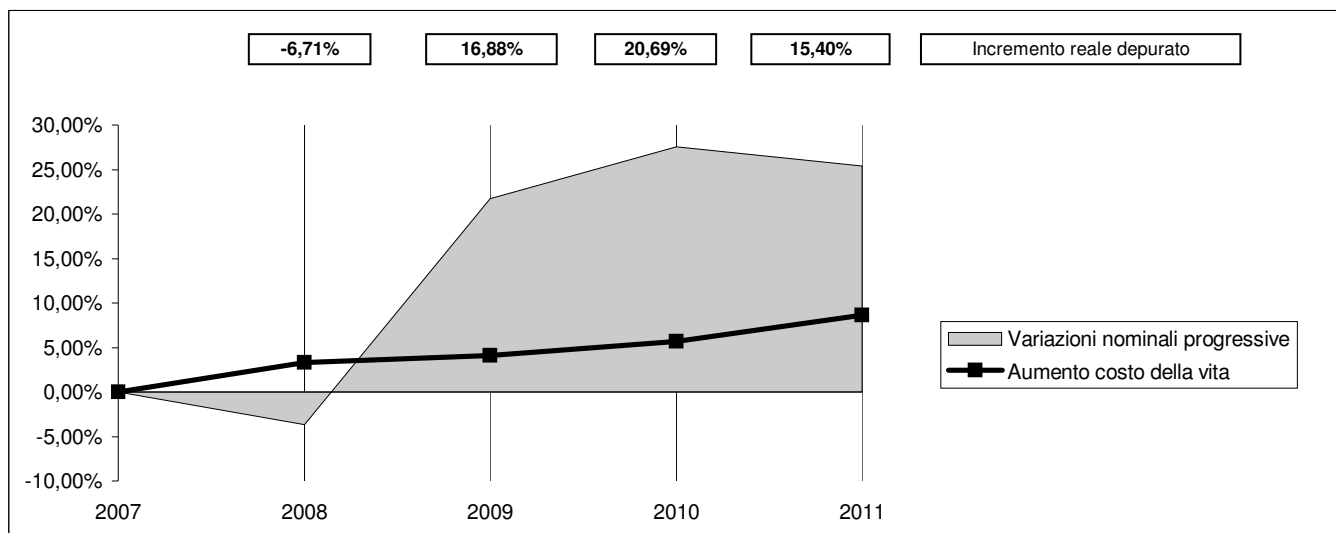
Presentazione grafica delle variazioni in termini reali

FUNZIONE 4: FUNZIONI DI ISTRUZIONE PUBBLICA

Descrizione	2007	2008	2009	2010	2011
FUNZIONE 4: FUNZIONI DI ISTRUZIONE PUBBLICA	840.997,68	810.420,98	1.023.556,40	1.072.692,50	1.054.412,57
Indice per abitante	77,11	74,00	92,95	96,27	94,77

Variazioni sull'anno precedente	-3,64%	26,30%	4,80%	-1,70%
Variazioni nominali progressive	-3,64%	21,71%	27,55%	25,38%
Incremento reale depurato	-6,71%	16,88%	20,69%	15,40%

Indici ISTAT	3,30%	0,80%	1,50%	2,80%	
Aumento costo della vita	3,30%	4,13%	5,69%	8,65%	
Abitanti	10.906	10.952	11.012	11.142	11.126
Base rivalutata	840.997,68	868.750,60	875.700,61	888.836,12	913.723,53



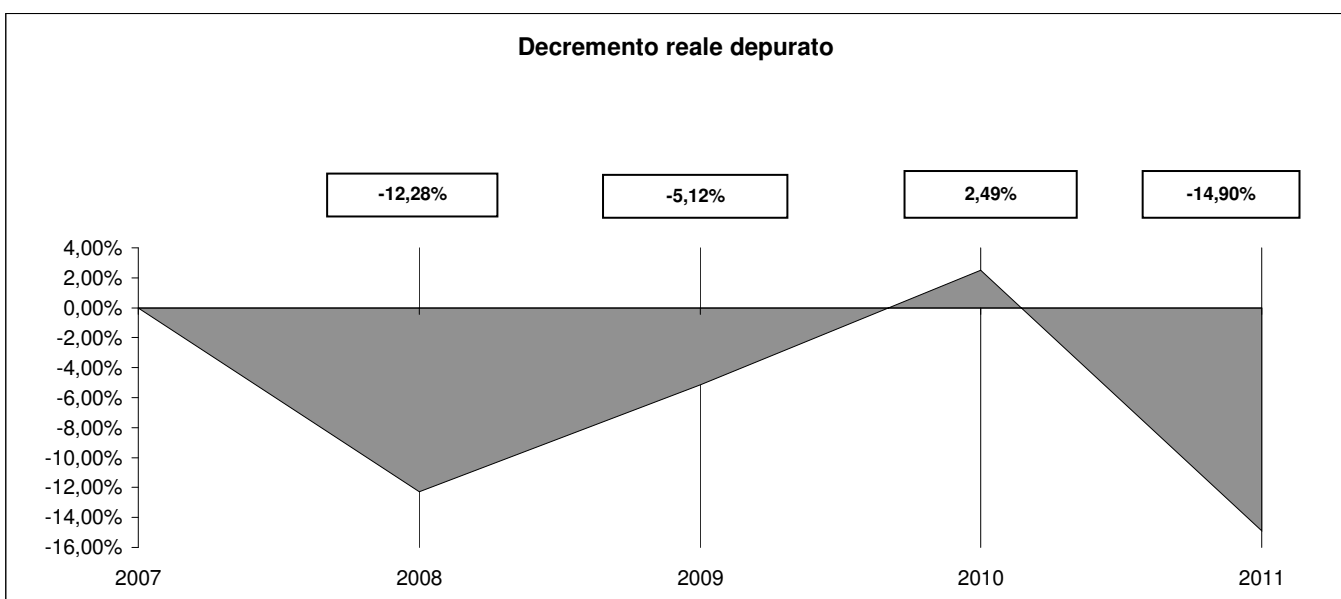
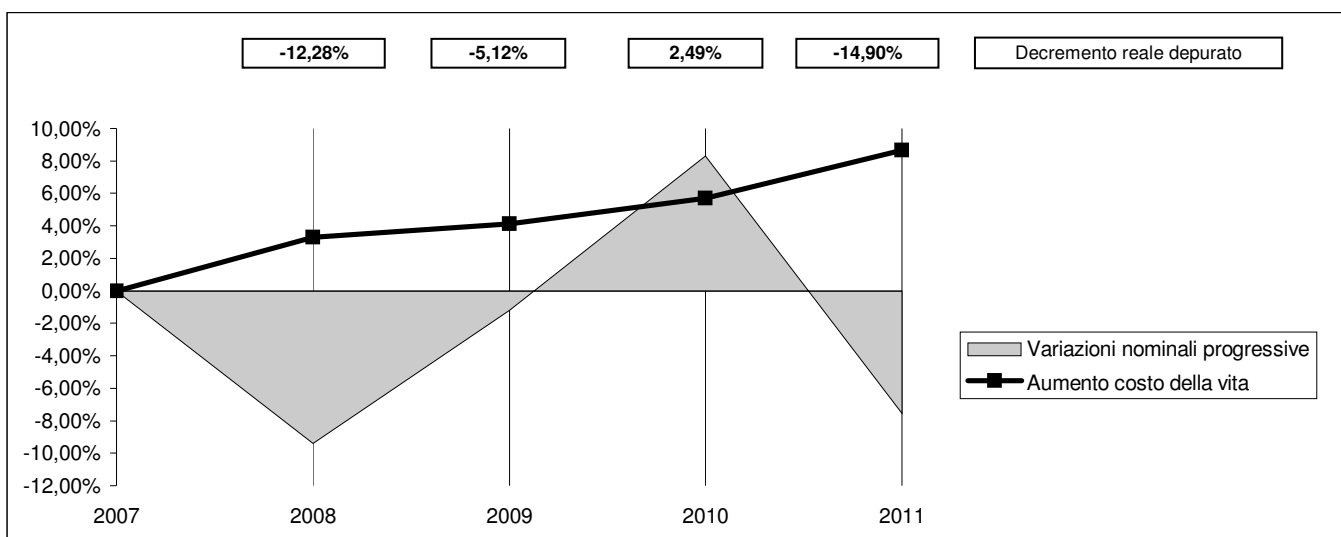
Presentazione grafica delle variazioni in termini reali

SERVIZIO 1: SCUOLA MATERNA

Descrizione	2007	2008	2009	2010	2011
SERVIZIO 1: SCUOLA MATERNA	268.113,43	242.937,98	264.870,42	290.406,64	247.883,10
Indice per abitante	24,58	22,18	24,05	26,06	22,28

Variazioni sull'anno precedente	-9,39%	9,03%	9,64%	-14,64%
Variazioni nominali progressive	-9,39%	-1,21%	8,31%	-7,55%
Decremento reale depurato	-12,28%	-5,12%	2,49%	-14,90%

Indici ISTAT	3,30%	0,80%	1,50%	2,80%
Aumento costo della vita	3,30%	4,13%	5,69%	8,65%
Abitanti	10.906	10.952	11.012	11.142
Base rivalutata	268.113,43	276.961,17	279.176,86	283.364,52



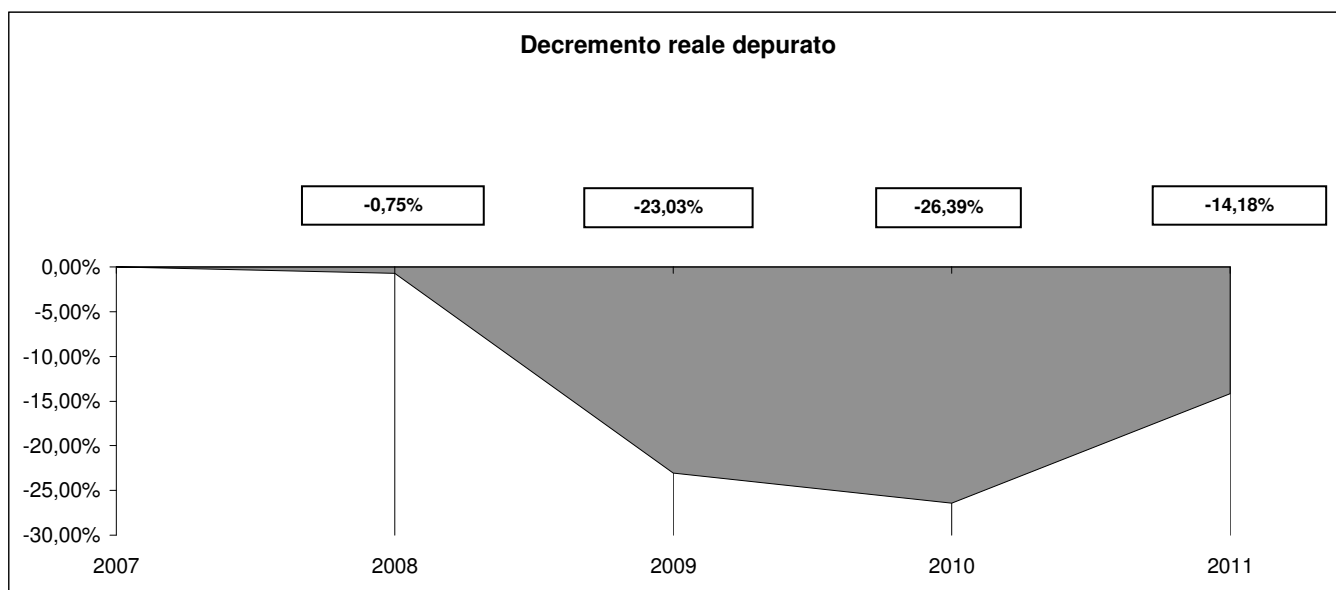
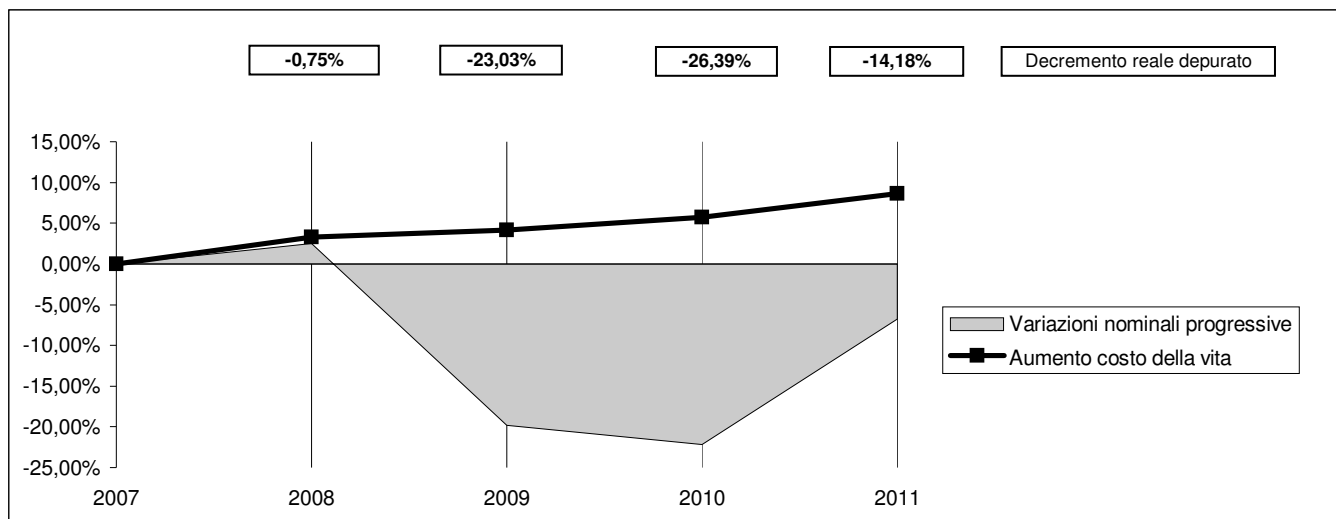
Presentazione grafica delle variazioni in termini reali

SERVIZIO 2: ISTRUZIONE ELEMENTARE

Descrizione	2007	2008	2009	2010	2011
SERVIZIO 2: ISTRUZIONE ELEMENTARE	240.064,56	246.127,23	192.406,39	186.763,71	223.835,62
Indice per abitante	22,01	22,47	17,47	16,76	20,12

Variazioni sull'anno precedente	2,53%	-21,83%	-2,93%	19,85%
Variazioni nominali progressive	2,53%	-19,85%	-22,20%	-6,76%
Decremento reale depurato	-0,75%	-23,03%	-26,39%	-14,18%

Indici ISTAT	3,30%	0,80%	1,50%	2,80%	
Aumento costo della vita	3,30%	4,13%	5,69%	8,65%	
Abitanti	10.906	10.952	11.012	11.142	11.126
Base rivalutata	240.064,56	247.986,69	249.970,58	253.720,14	260.824,31



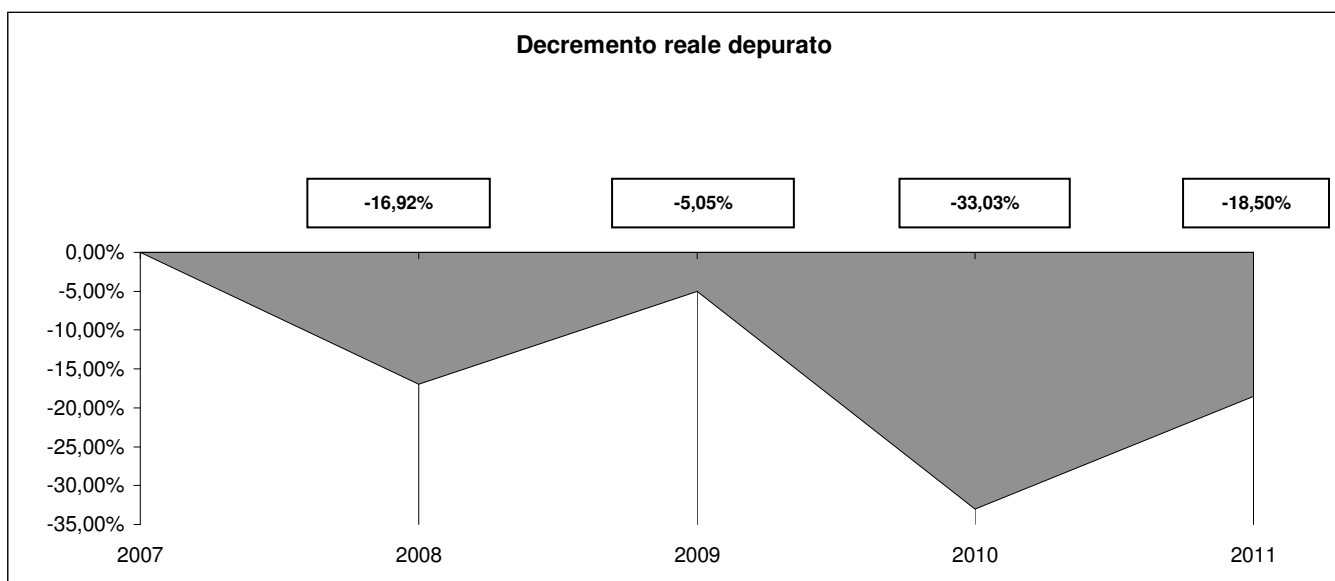
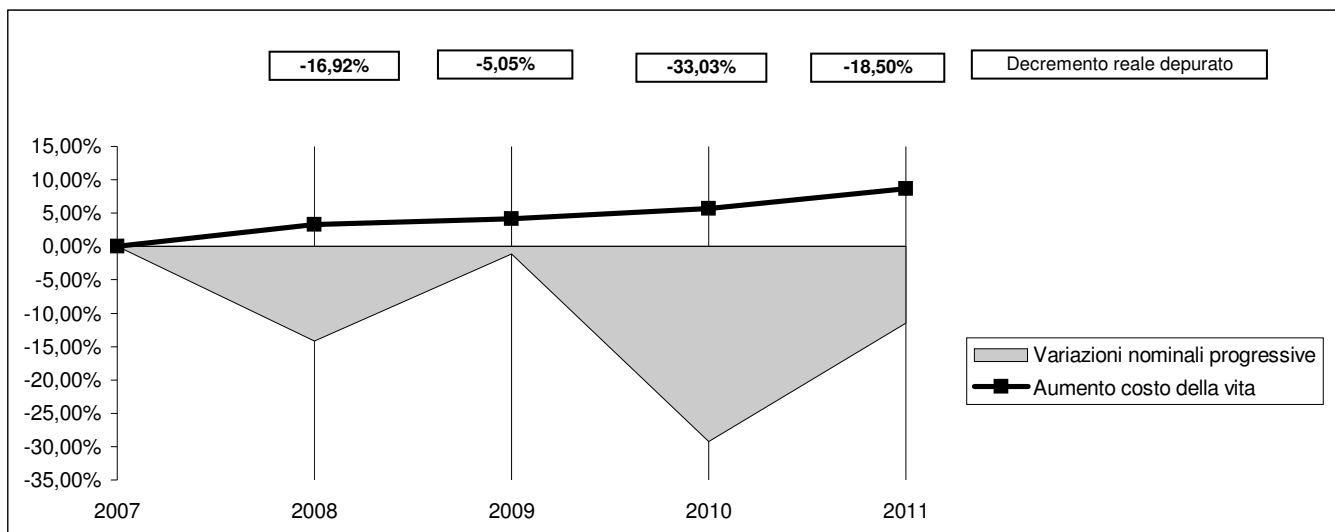
Presentazione grafica delle variazioni in termini reali

SERVIZIO 3: ISTRUZIONE MEDIA

Descrizione	2007	2008	2009	2010	2011
SERVIZIO 3: ISTRUZIONE MEDIA	44.281,75	38.001,05	43.778,47	31.342,74	39.210,73
Indice per abitante	4,06	3,47	3,98	2,81	3,52

Variazioni sull'anno precedente	-14,18%	15,20%	-28,41%	25,10%
Variazioni nominali progressive	-14,18%	-1,14%	-29,22%	-11,45%
Decremento reale depurato	-16,92%	-5,05%	-33,03%	-18,50%

Indici ISTAT	3,30%	0,80%	1,50%	2,80%
Aumento costo della vita	3,30%	4,13%	5,69%	8,65%
Abitanti	10.906	10.952	11.012	11.142
Base rivalutata	44.281,75	45.743,05	46.108,99	46.800,63



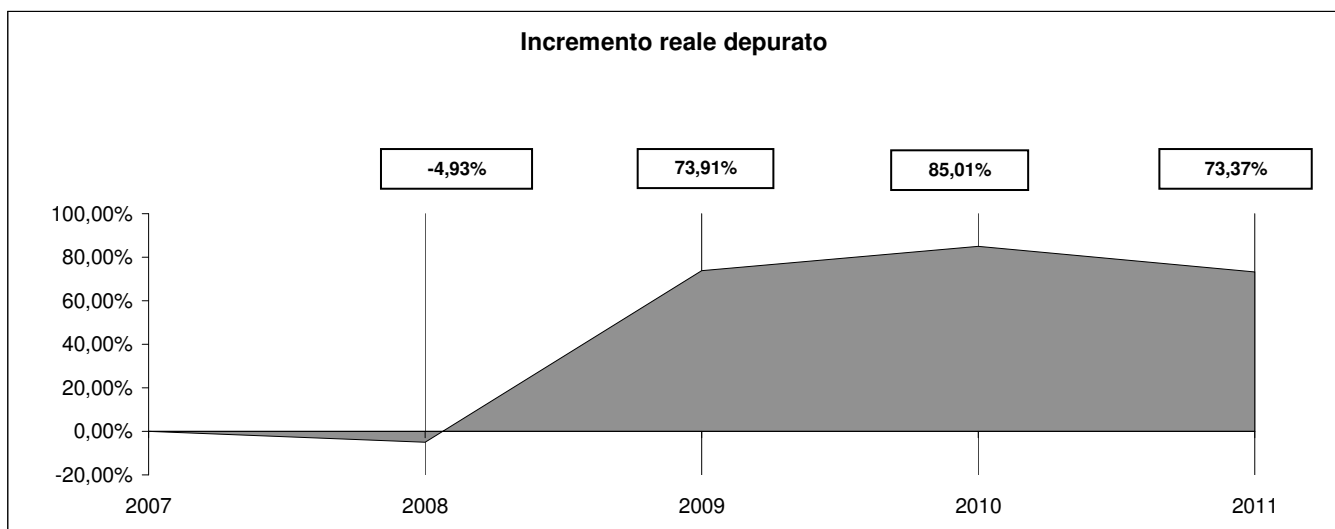
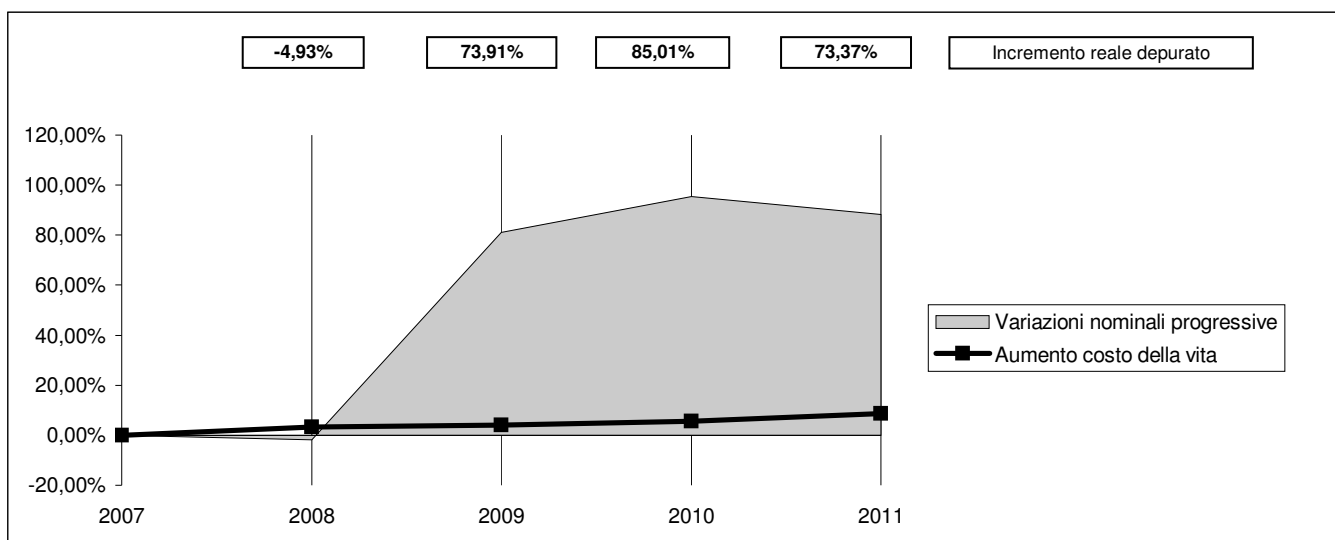
Presentazione grafica delle variazioni in termini reali

SERVIZIO 5: ASSISTENZA SCOLASTICA, TRASPORTO, REFEZIONE E ALTRI SERVIZI

Descrizione	2007	2008	2009	2010	2011
SERVIZIO 5: ASSISTENZA SCOLASTICA, TRASPORTO, REFEZIONE E ALTRI	288.537,94	283.354,72	522.501,12	564.179,41	543.483,12
Indice per abitante	26,46	25,87	47,45	50,64	48,85

Variazioni sull'anno precedente	-1,80%	84,40%	7,98%	-3,67%
Variazioni nominali progressive	-1,80%	81,09%	95,53%	88,36%
Incremento reale depurato	-4,93%	73,91%	85,01%	73,37%

Indici ISTAT		3,30%	0,80%	1,50%	2,80%
Aumento costo della vita		3,30%	4,13%	5,69%	8,65%
Abitanti	10.906	10.952	11.012	11.142	11.126
Base rivalutata	288.537,94	298.059,69	300.444,17	304.950,83	313.489,46



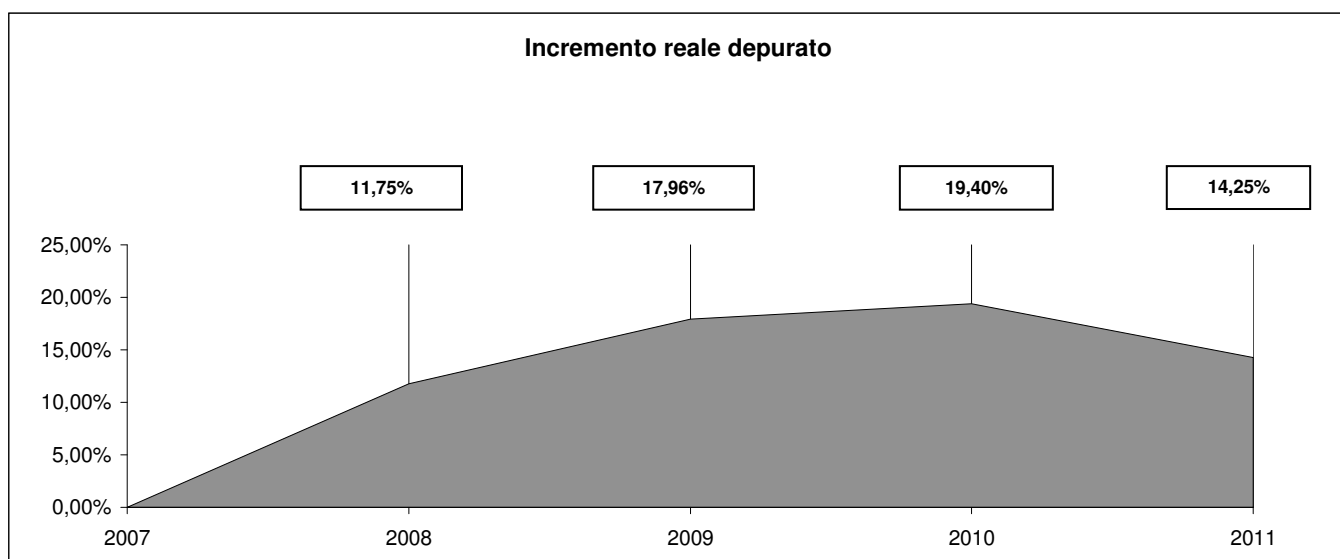
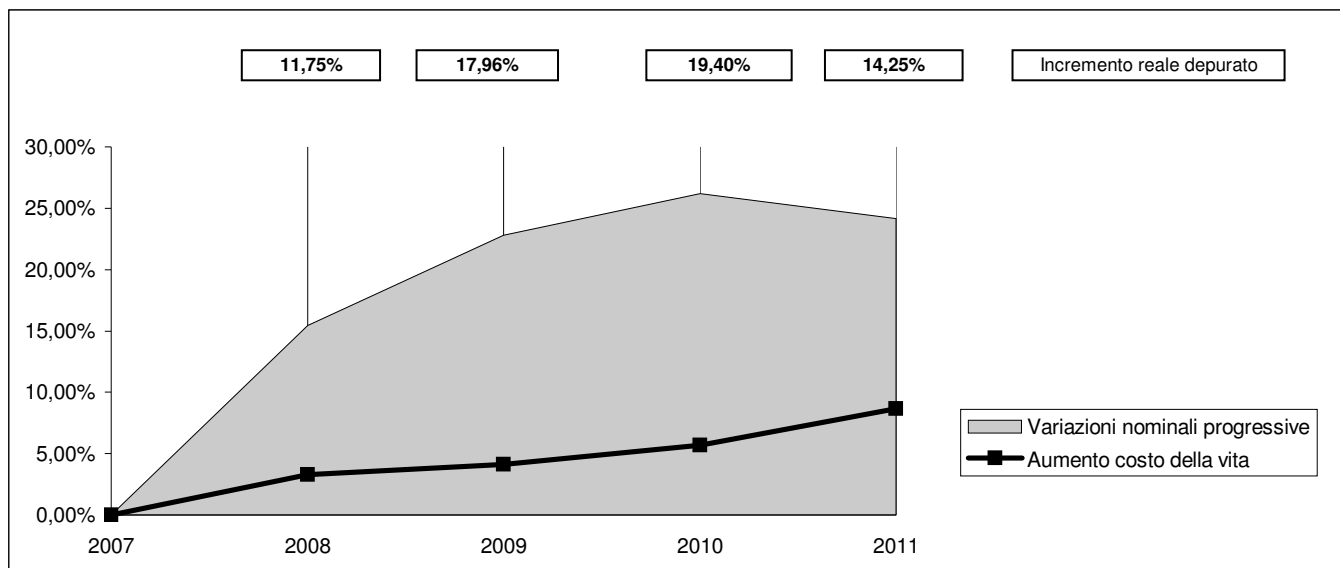
Presentazione grafica delle variazioni in termini reali

SERVIZIO 1: BIBLIOTECHE, MUSEI E PINACOTECHE

Descrizione	2007	2008	2009	2010	2011
SERVIZIO 1: BIBLIOTECHE, MUSEI E PINACOTECHE	93.837,29	108.319,26	115.255,16	118.417,99	116.482,61
Indice per abitante	8,60	9,89	10,47	10,63	10,47

Variazioni sull'anno precedente	15,43%	6,40%	2,74%	-1,63%
Variazioni nominali progressive	15,43%	26,20%	24,13%	
Incremento reale depurato	11,75%	17,96%	19,40%	14,25%

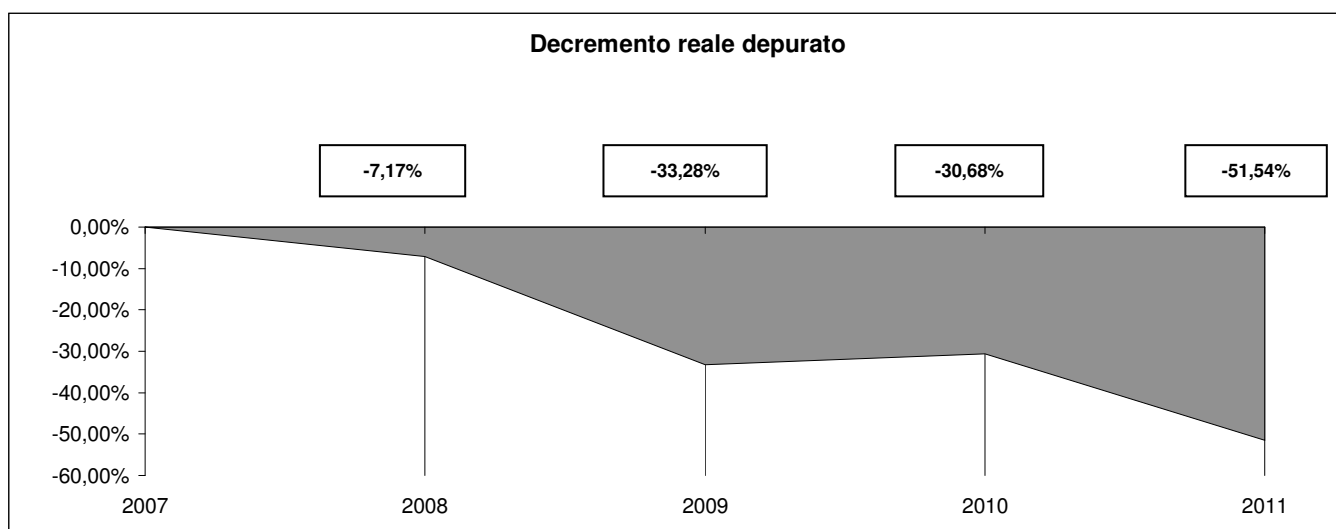
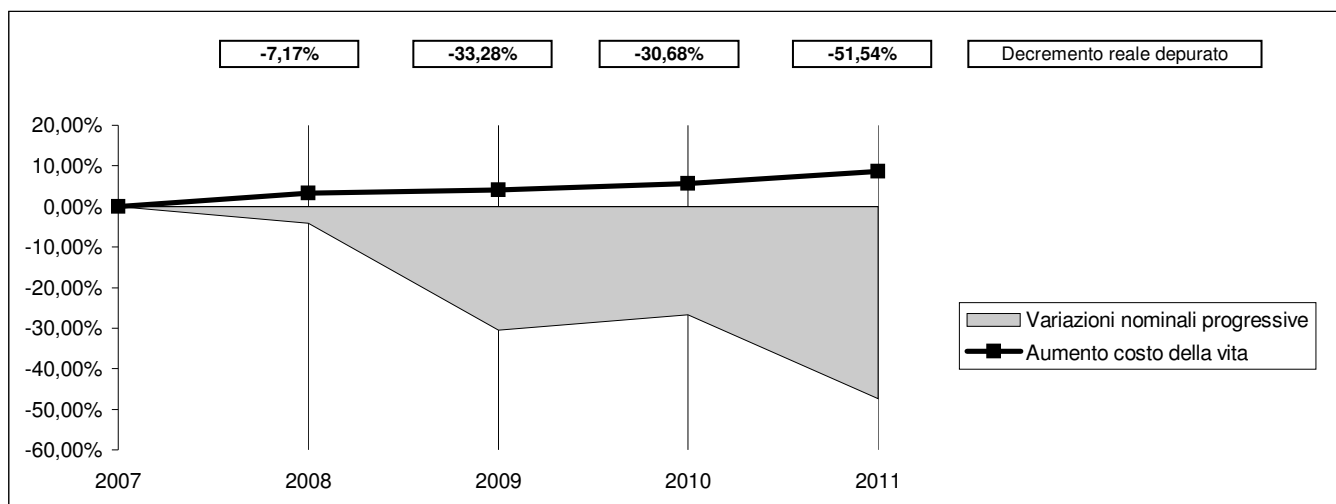
Indici ISTAT	3,30%	0,80%	1,50%	2,80%	
Aumento costo della vita	3,30%	4,13%	5,69%	8,65%	
Abitanti	10.906	10.952	11.012	11.142	11.126
Base rivalutata	93.837,29	96.933,92	97.709,39	99.175,03	101.951,93



Presentazione grafica delle variazioni in termini reali

SERVIZIO 2: TEATRI, ATTIVITA' CULTURALI E SERVIZI DIVERSI NEL SETTORE CULTURALE

Descrizione	2007	2008	2009	2010	2011
SERVIZIO 2: TEATRI, ATTIVITA' CULTURALI E SERVIZI DIVERSI NEL SETTORE CULTURALE	131.113,35	125.726,23	91.086,40	96.064,53	69.029,66
Indice per abitante	12,02	11,48	8,27	8,62	6,20
Variazioni sull'anno precedente		-4,11%	-27,55%	5,47%	-28,14%
Variazioni nominali progressive		-4,11%	-30,53%	-26,73%	-47,35%
Decremento reale depurato		-7,17%	-33,28%	-30,68%	-51,54%
Indici ISTAT		3,30%	0,80%	1,50%	2,80%
Aumento costo della vita		3,30%	4,13%	5,69%	8,65%
Abitanti	10.906	10.952	11.012	11.142	11.126
Base rivalutata	131.113,35	135.440,09	136.523,61	138.571,47	142.451,47



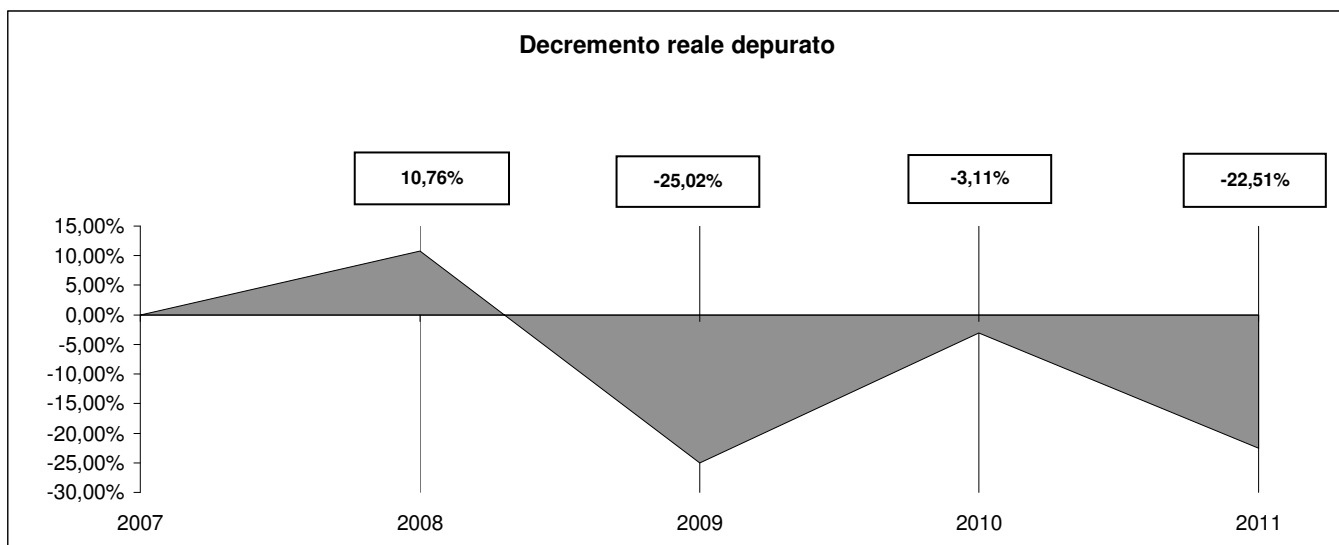
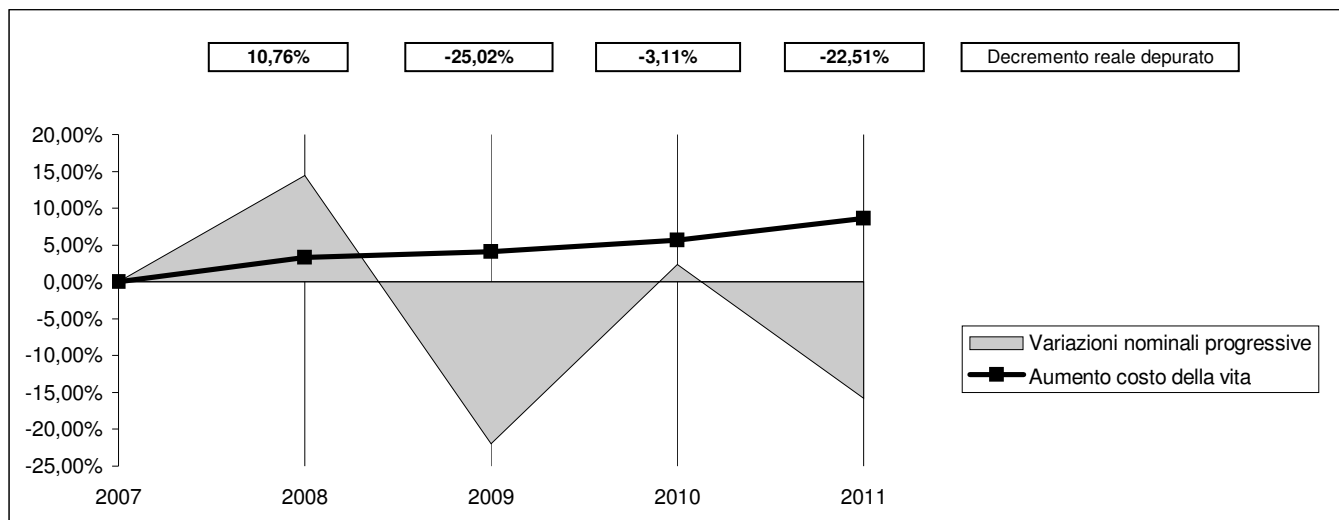
Presentazione grafica delle variazioni in termini reali

FUNZIONE 6: FUNZIONI NEL SETTORE SPORTIVO E RICREATIVO

Descrizione	2007	2008	2009	2010	2011
FUNZIONE 6: FUNZIONI NEL SETTORE SPORTIVO E RICREATIVO	133.503,70	152.754,83	104.225,14	136.705,49	112.391,31
Indice per abitante	12,24	13,95	9,46	12,27	10,10

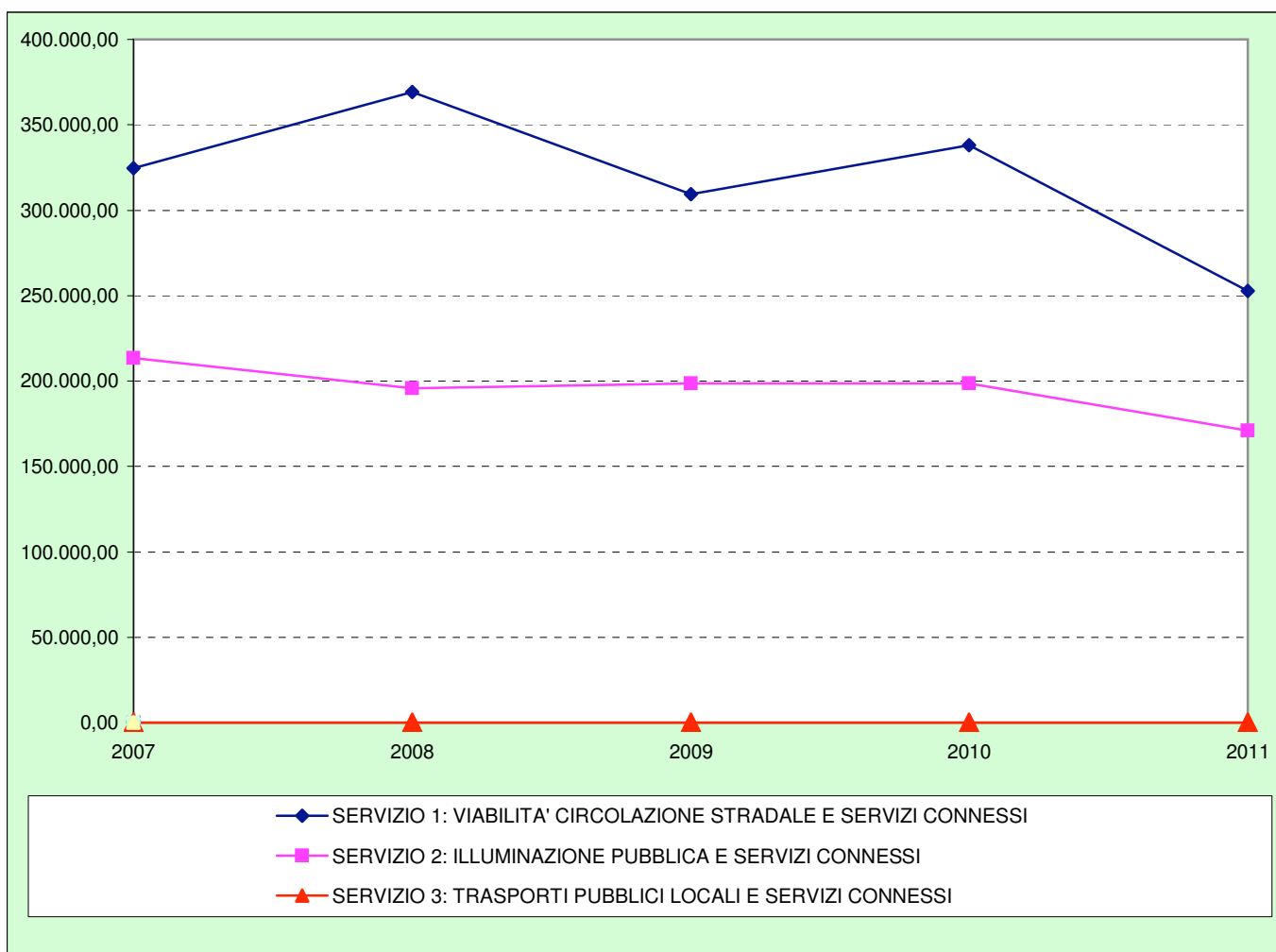
Variazioni sull'anno precedente	14,42%	-31,77%	31,16%	-17,79%
Variazioni nominali progressive	14,42%	-21,93%	2,40%	-15,81%
Decremento reale depurato	10,76%	-25,02%	-3,11%	-22,51%

Indici ISTAT	3,30%	0,80%	1,50%	2,80%
Aumento costo della vita	3,30%	4,13%	5,69%	8,65%
Abitanti	10.906	10.952	11.012	11.142
Base rivalutata	133.503,70	137.909,32	139.012,60	141.097,79
				145.048,52



FUNZIONE 8: FUNZIONI NEL CAMPO DELLA VIABILITA' E DEI TRASPORTI

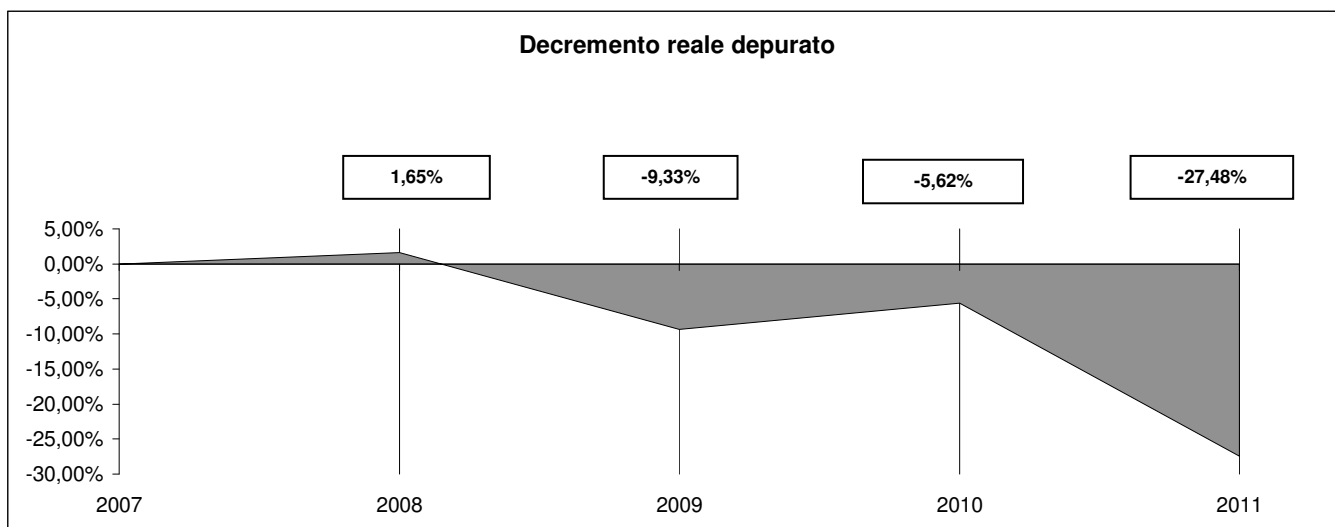
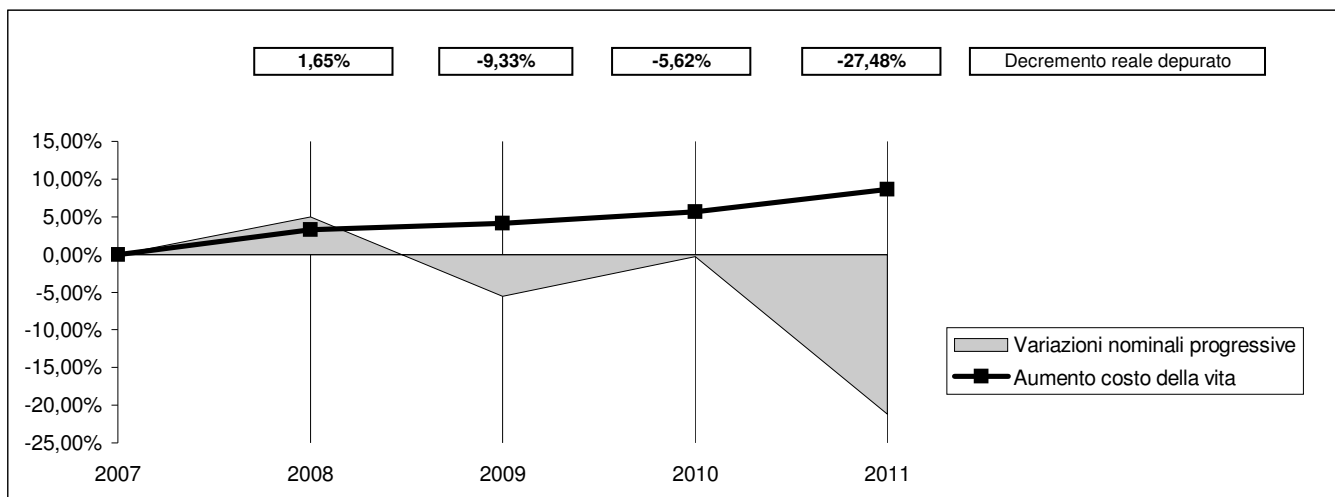
Descrizione	2007	2008	2009	2010	2011
SERVIZIO 1: VIABILITA' CIRCOLAZIONE STRADALE E SERVIZI CONNESSI	324.643,42	369.285,69	309.461,54	338.090,63	252.800,38
<i>Incremento sull'anno precedente</i>		13,75%	-16,20%	9,25%	-25,23%
SERVIZIO 2: ILLUMINAZIONE PUBBLICA E SERVIZI CONNESSI	213.306,00	195.601,00	198.440,97	198.522,00	171.074,00
<i>Incremento sull'anno precedente</i>		-8,30%	1,45%	0,04%	-13,83%
SERVIZIO 3: TRASPORTI PUBBLICI LOCALI E SERVIZI CONNESSI	0,00	0,00	0,00	0,00	0,00
<i>Incremento sull'anno precedente</i>					
FUNZIONE 8: FUNZIONI NEL CAMPO DELLA VIABILITA' E DEI TRASPORTI	537.949,42	564.886,69	507.902,51	536.612,63	423.874,38
<i>Incremento sull'anno precedente</i>		5,01%	-10,09%	5,65%	-21,01%



Presentazione grafica delle variazioni in termini reali

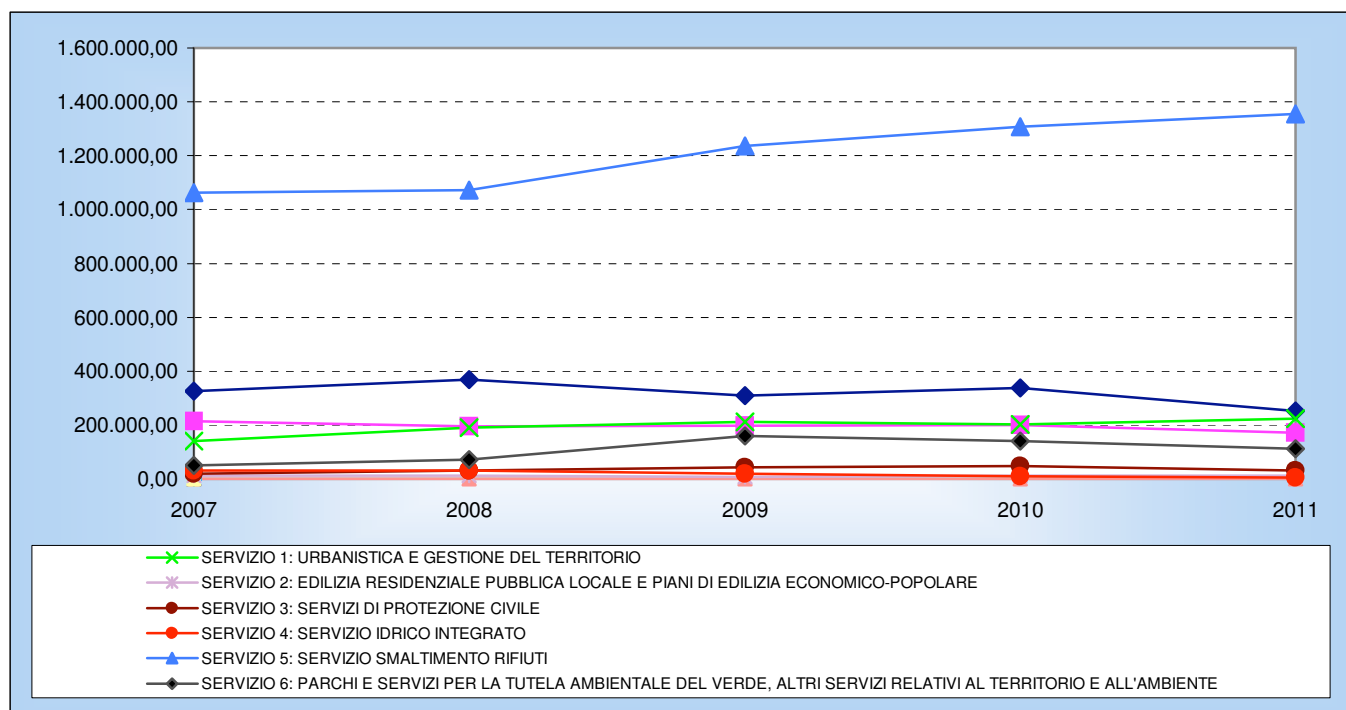
FUNZIONE 8: FUNZIONI NEL CAMPO DELLA VIABILITA' E DEI TRASPORTI

Descrizione	2007	2008	2009	2010	2011
FUNZIONE 8: FUNZIONI NEL CAMPO DELLA VIABILITA' E DEI TRASPORTI	537.949,42	564.886,69	507.902,51	536.612,63	423.874,38
Indice per abitante	49,33	51,58	46,12	48,16	38,10
Variazioni sull'anno precedente		5,01%	-10,09%	5,65%	-21,01%
Variazioni nominali progressive		5,01%	-5,59%	-0,25%	-21,21%
Decremento reale depurato		1,65%	-9,33%	-5,62%	-27,48%
Indici ISTAT		3,30%	0,80%	1,50%	2,80%
Aumento costo della vita		3,30%	4,13%	5,69%	8,65%
Abitanti	10.906	10.952	11.012	11.142	11.126
Base rivalutata	537.949,42	555.701,75	560.147,36	568.549,58	584.468,96



FUNZIONE 9: FUNZIONI RIGUARDANTI LA GESTIONE DEL TERRITORIO E DELL'AMBIENTE

Descrizione	2007	2008	2009	2010	2011
SERVIZIO 1: URBANISTICA E GESTIONE DEL TERRITORIO	140.975,96	189.929,09	212.650,22	202.060,54	222.973,72
<i>Incremento sull'anno precedente</i>		34,72%	11,96%	-4,98%	10,35%
SERVIZIO 2: EDILIZIA RESIDENZIALE PUBBLICA LOCALE E PIANI DI EDILIZIA ECONOMICO-	12.289,00	12.600,00	8.000,00	12.500,00	12.500,00
<i>Incremento sull'anno precedente</i>		2,53%	-36,51%	56,25%	0,00%
SERVIZIO 3: SERVIZI DI PROTEZIONE CIVILE	17.985,18	30.473,53	42.425,23	47.394,49	29.947,32
<i>Incremento sull'anno precedente</i>		69,44%	39,22%	11,71%	-36,81%
SERVIZIO 4: SERVIZIO IDRICO INTEGRATO	29.859,09	30.890,69	17.862,68	10.354,24	5.863,91
<i>Incremento sull'anno precedente</i>		3,45%	-42,17%	-42,03%	-43,37%
SERVIZIO 5: SERVIZIO SMALTIMENTO RIFIUTI	1.063.178,00	1.071.897,65	1.236.237,02	1.307.837,00	1.355.281,16
<i>Incremento sull'anno precedente</i>		0,82%	15,33%	5,79%	3,63%
SERVIZIO 6: PARCHI E SERVIZI PER LA TUTELA AMBIENTALE DEL VERDE, ALTRI SERVIZI RELATIVI AL TERRITORIO E ALL'AMBIENTE	50.916,24	71.024,98	159.550,19	139.312,98	110.985,21
<i>Incremento sull'anno precedente</i>		39,49%	124,64%	-12,68%	-20,33%
FUNZIONE 9: FUNZIONI RIGUARDANTI LA GESTIONE DEL TERRITORIO E DELL'AMBIENTE	1.315.203,47	1.406.815,94	1.676.725,34	1.719.459,25	1.737.551,32
<i>Incremento sull'anno precedente</i>		6,97%	19,19%	2,55%	1,05%



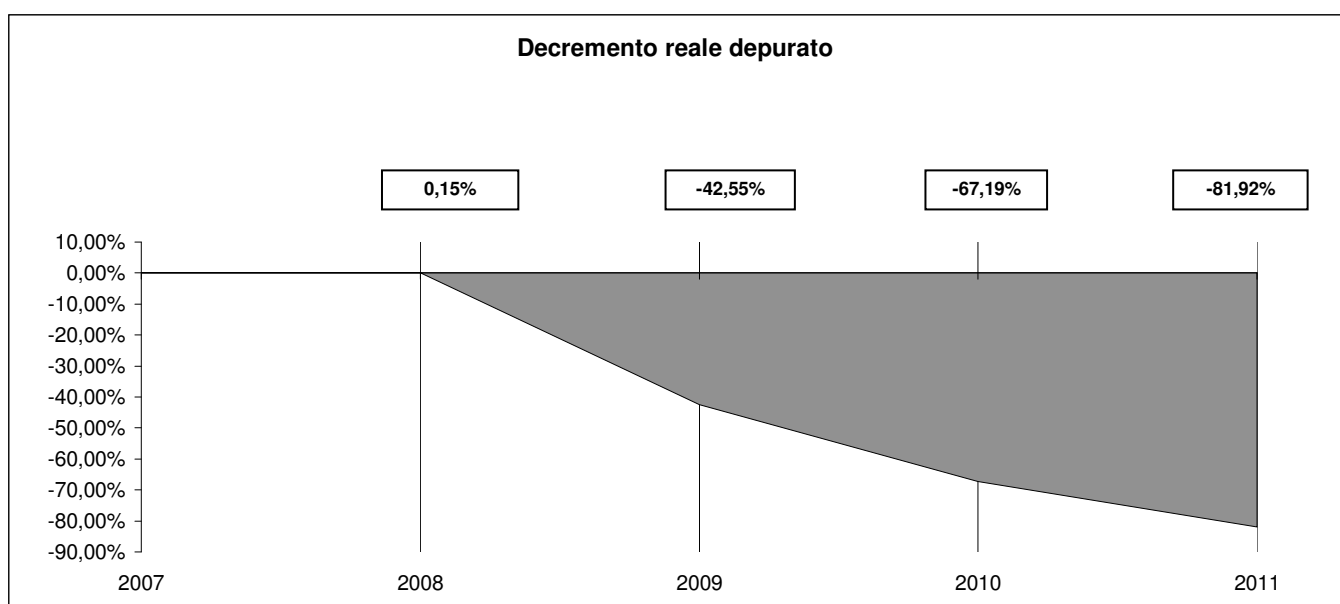
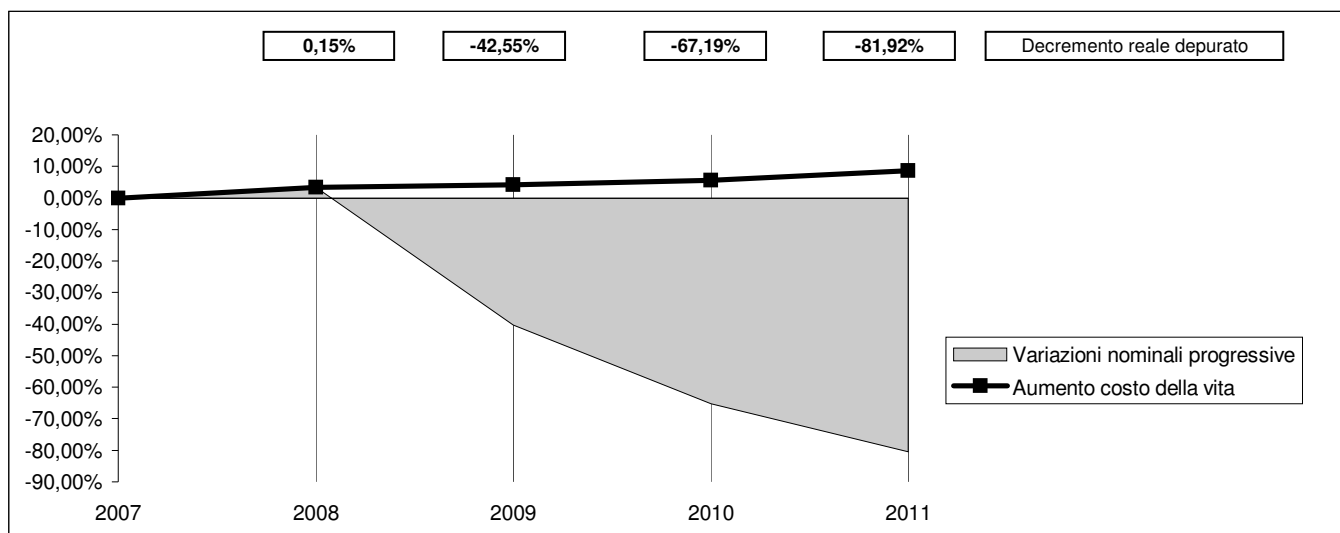
Presentazione grafica delle variazioni in termini reali

SERVIZIO 4: SERVIZIO IDRICO INTEGRATO

Descrizione	2007	2008	2009	2010	2011
SERVIZIO 4: SERVIZIO IDRICO INTEGRATO	29.859,09	30.890,69	17.862,68	10.354,24	5.863,91
Indice per abitante	2,74	2,82	1,62	0,93	0,53

Variazioni sull'anno precedente		3,45%	-42,17%	-42,03%	-43,37%
Variazioni nominali progressive		3,45%	-40,18%	-65,32%	-80,36%
Decremento reale depurato		0,15%	-42,55%	-67,19%	-81,92%

Indici ISTAT		3,30%	0,80%	1,50%	2,80%
Aumento costo della vita		3,30%	4,13%	5,69%	8,65%
Abitanti	10.906	10.952	11.012	11.142	11.126
Base rivalutata	29.859,09	30.844,44	31.091,20	31.557,56	32.441,18



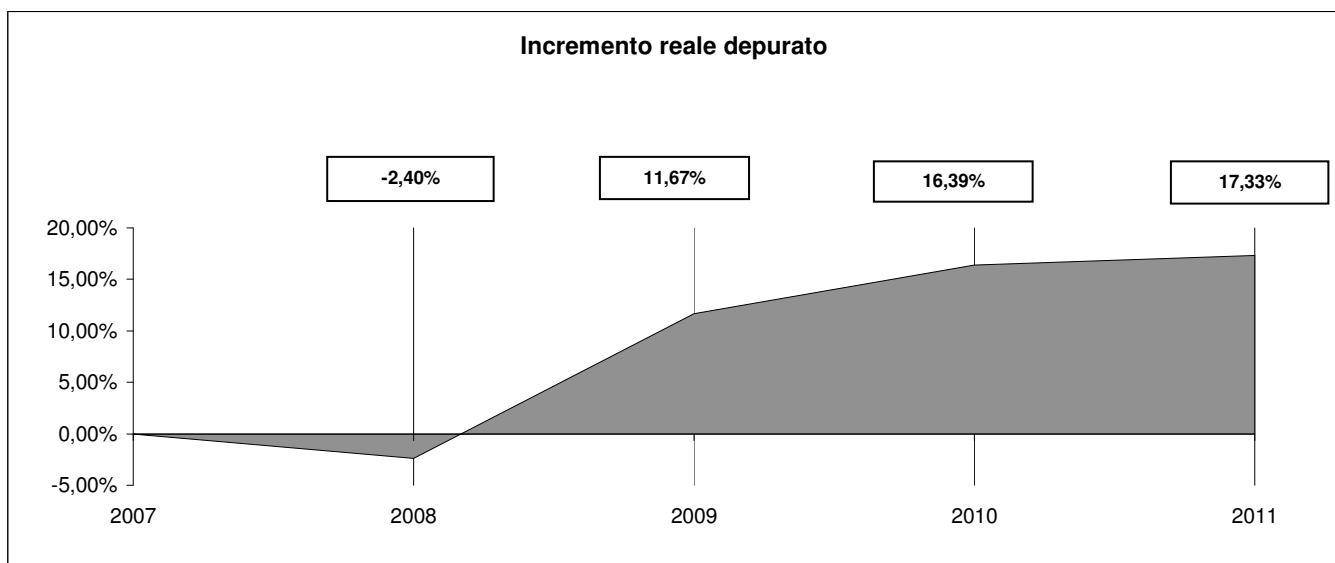
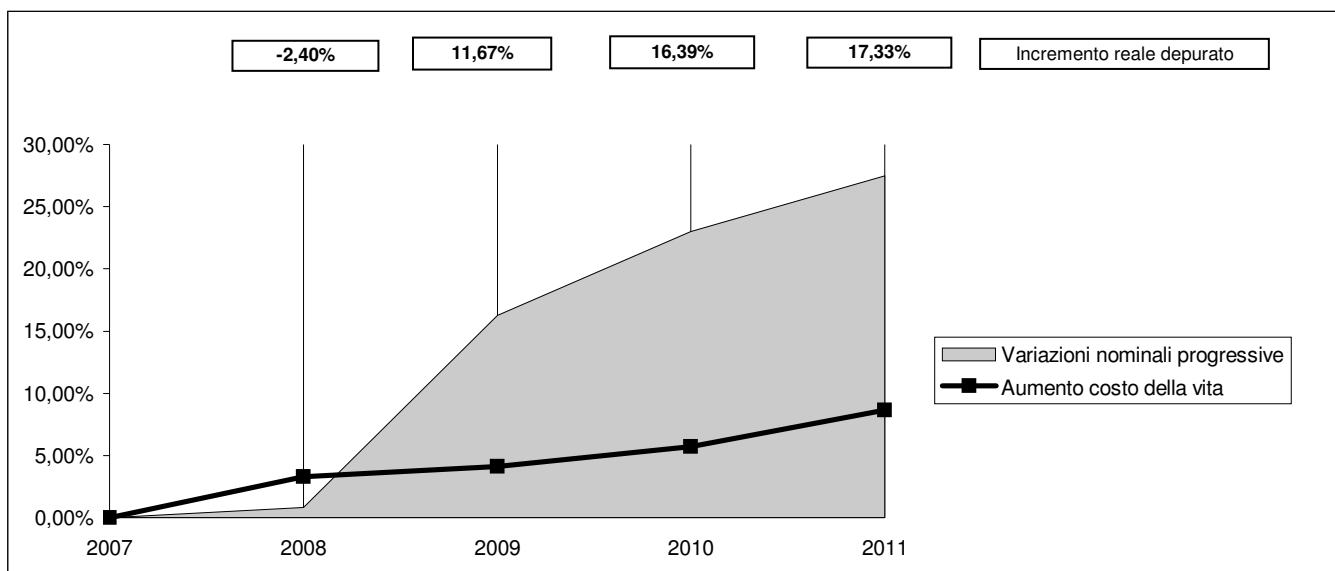
Presentazione grafica delle variazioni in termini reali

SERVIZIO 5: SERVIZIO SMALTIMENTO RIFIUTI

Descrizione	2007	2008	2009	2010	2011
SERVIZIO 5: SERVIZIO SMALTIMENTO RIFIUTI	1.063.178,00	1.071.897,65	1.236.237,02	1.307.837,00	1.355.281,16
Indice per abitante	97,49	97,87	112,26	117,38	121,81

Variazioni sull'anno precedente		0,82%	15,33%	5,79%	3,63%
Variazioni nominali progressive		0,82%	16,28%	23,01%	27,47%
Incremento reale depurato		-2,40%	11,67%	16,39%	17,33%

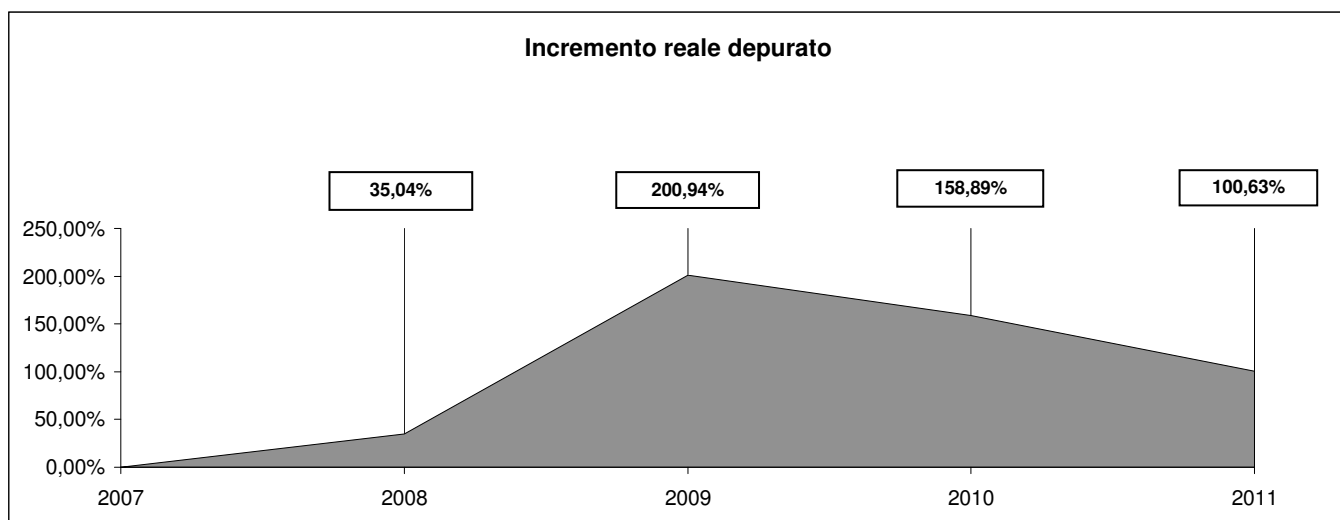
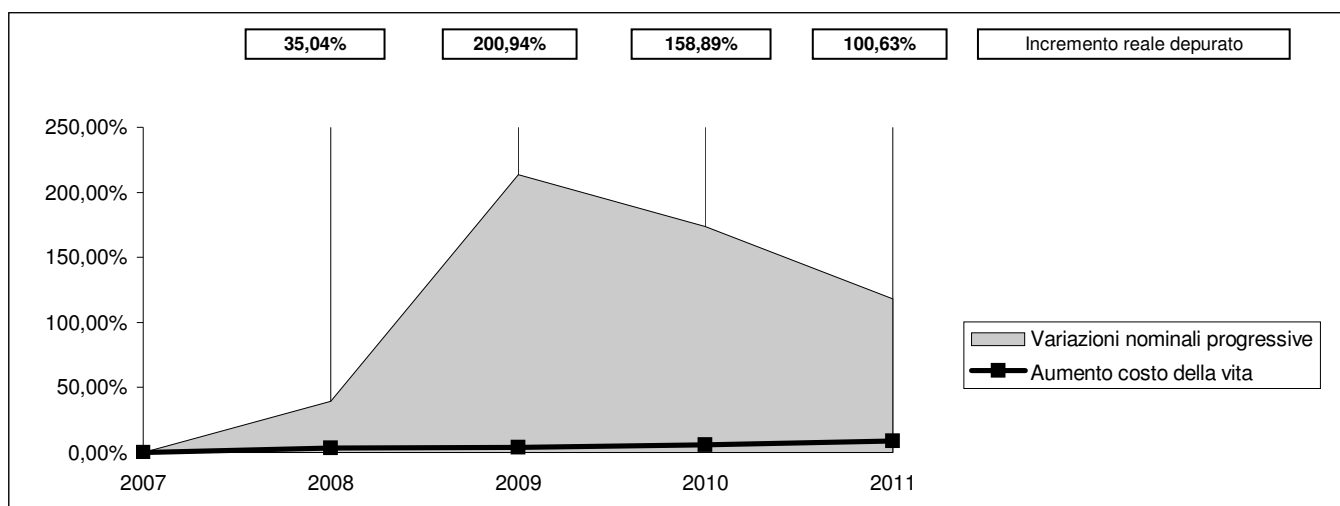
Indici ISTAT		3,30%	0,80%	1,50%	2,80%
Aumento costo della vita		3,30%	4,13%	5,69%	8,65%
Abitanti	10.906	10.952	11.012	11.142	11.126
Base rivalutata	1.063.178,00	1.098.262,87	1.107.048,98	1.123.654,71	1.155.117,04



Presentazione grafica delle variazioni in termini reali

SERVIZIO 6: PARCHI E SERVIZI PER LA TUTELA AMBIENTALE DEL VERDE, ALTRI SERVIZI RELATIVI AL TERRITORIO E ALL'AMBIENTE

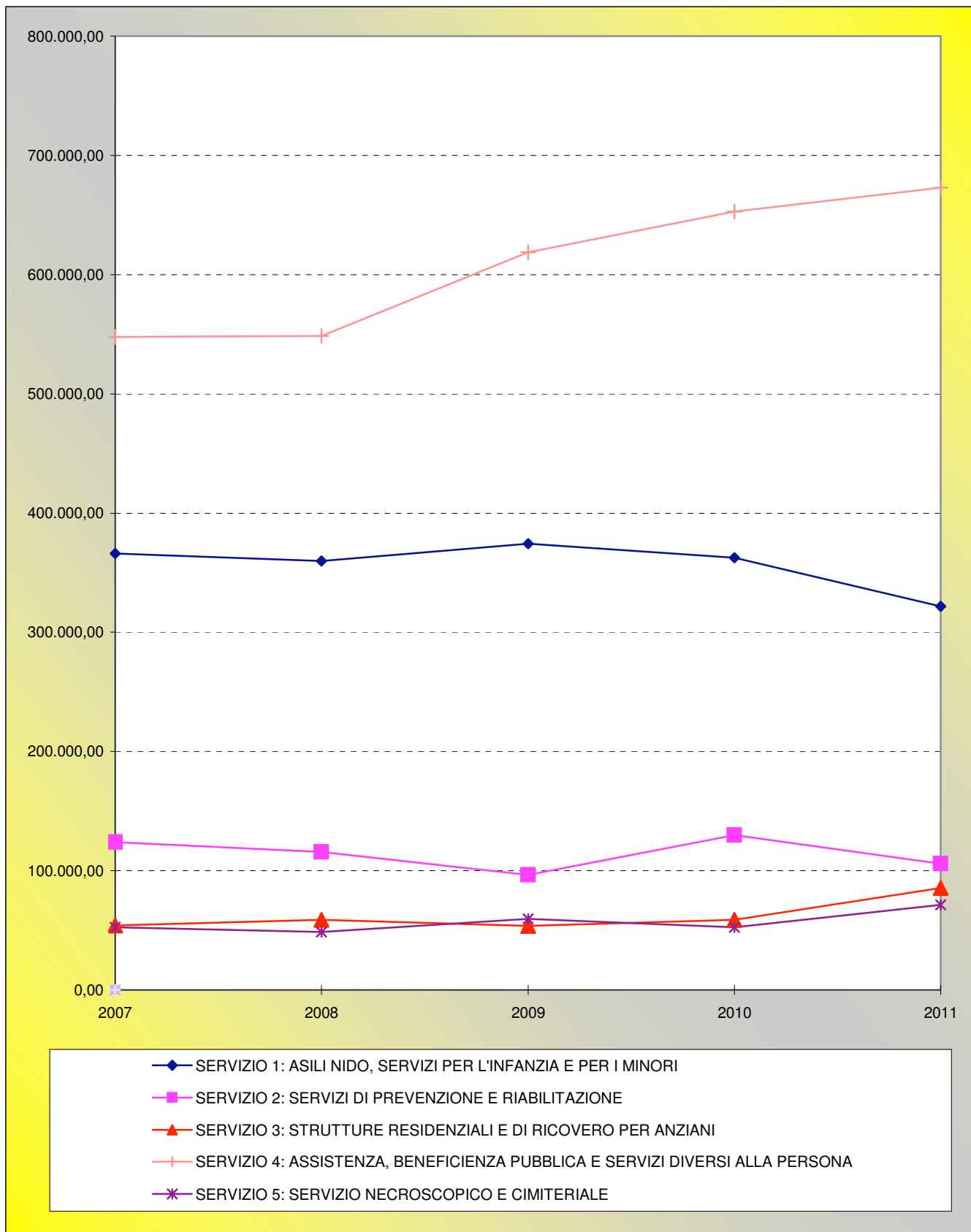
Descrizione	2007	2008	2009	2010	2011
SERVIZIO 6: PARCHI E SERVIZI PER LA TUTELA AMBIENTALE DEL VERDE, ALTRI SERVIZI RELATIVI AL TERRITORIO E	50.916,24	71.024,98	159.550,19	139.312,98	110.985,21
Indice per abitante	4,67	6,49	14,49	12,50	9,98
Variazioni sull'anno precedente		39,49%	124,64%	-12,68%	-20,33%
Variazioni nominali progressive		39,49%	213,36%	173,61%	117,98%
Incremento reale depurato		35,04%	200,94%	158,89%	100,63%
Indici ISTAT		3,30%	0,80%	1,50%	2,80%
Aumento costo della vita		3,30%	4,13%	5,69%	8,65%
Abitanti	10.906	10.952	11.012	11.142	11.126
Base rivalutata	50.916,24	52.596,48	53.017,25	53.812,51	55.319,26



FUNZIONE 10: FUNZIONI NEL SETTORE SOCIALE

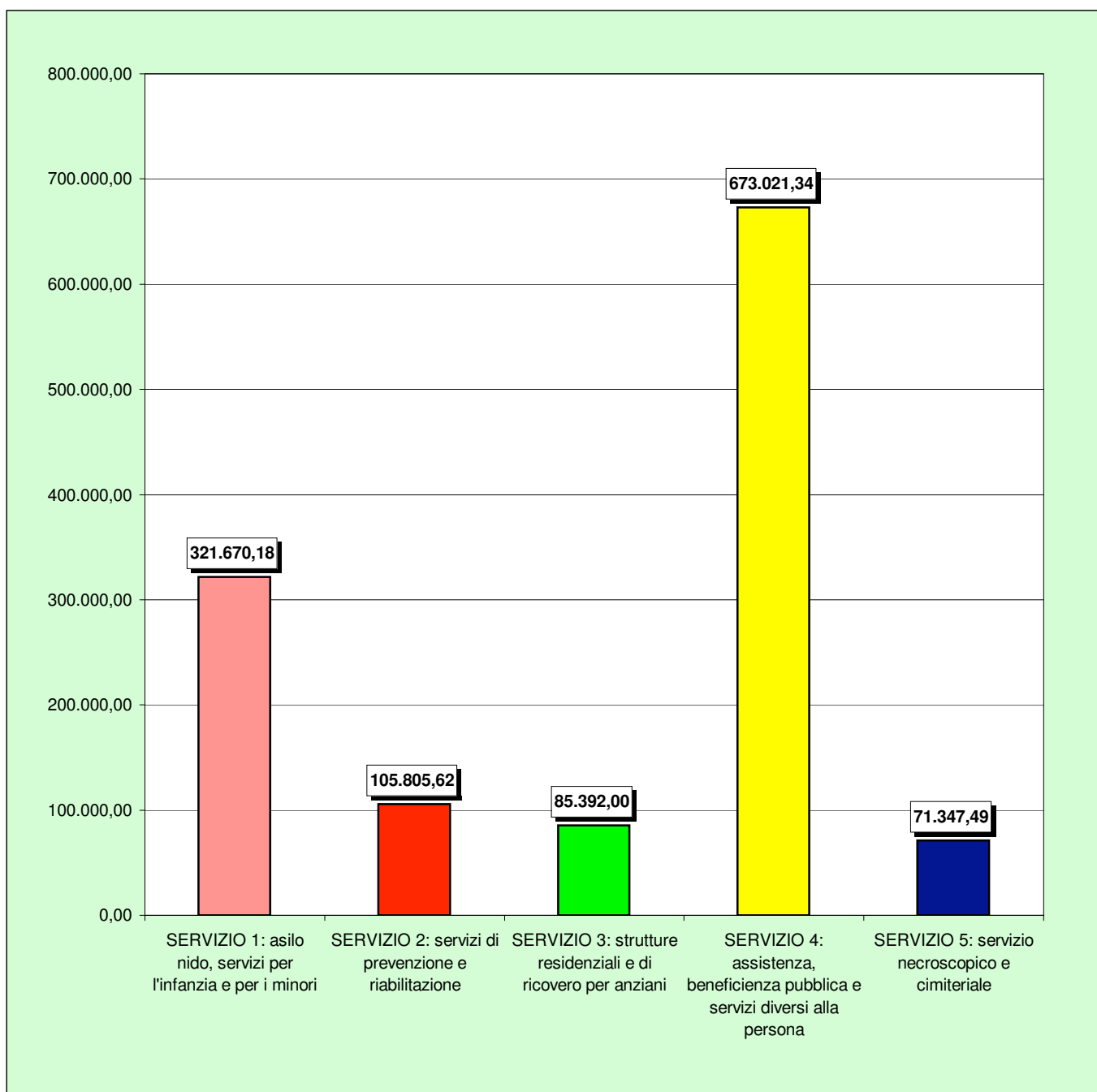
Descrizione	2007	2008	2009	2010	2011
SERVIZIO 1: ASILI NIDO, SERVIZI PER L'INFANZIA E PER I MINORI	366.245,51	359.805,95	374.211,40	362.456,62	321.670,18
<i>Incremento sull'anno precedente</i>		-1,76%	4,00%	-3,14%	-11,25%
SERVIZIO 2: SERVIZI DI PREVENZIONE E RIABILITAZIONE	123.930,00	115.847,80	96.570,00	129.806,86	105.805,62
<i>Incremento sull'anno precedente</i>		-6,52%	-16,64%	34,42%	-18,49%
SERVIZIO 3: STRUTTURE RESIDENZIALI E DI RICOVERO PER ANZIANI	54.078,46	58.990,00	53.849,00	58.675,00	85.392,00
<i>Incremento sull'anno precedente</i>		9,08%	-8,72%	8,96%	45,53%
SERVIZIO 4: ASSISTENZA, BENEFICIENZA PUBBLICA E SERVIZI DIVERSI ALLA PERSONA	547.896,38	548.422,38	618.899,06	652.837,83	673.021,34
<i>Incremento sull'anno precedente</i>		0,10%	12,85%	5,48%	3,09%
SERVIZIO 5: SERVIZIO NECROSCOPICO E CIMITERIALE	52.585,98	48.796,64	59.457,54	52.670,15	71.347,49
<i>Incremento sull'anno precedente</i>		-7,21%	21,85%	-11,42%	35,46%
FUNZIONE 10: FUNZIONI NEL SETTORE SOCIALE	1.144.736,33	1.131.862,77	1.202.987,00	1.256.446,46	1.257.236,63
<i>Incremento sull'anno precedente</i>		-1,12%	6,28%	4,44%	0,06%

FUNZIONE 10: FUNZIONI NEL SETTORE SOCIALE



INTERVENTI IN CAMPO SOCIALE

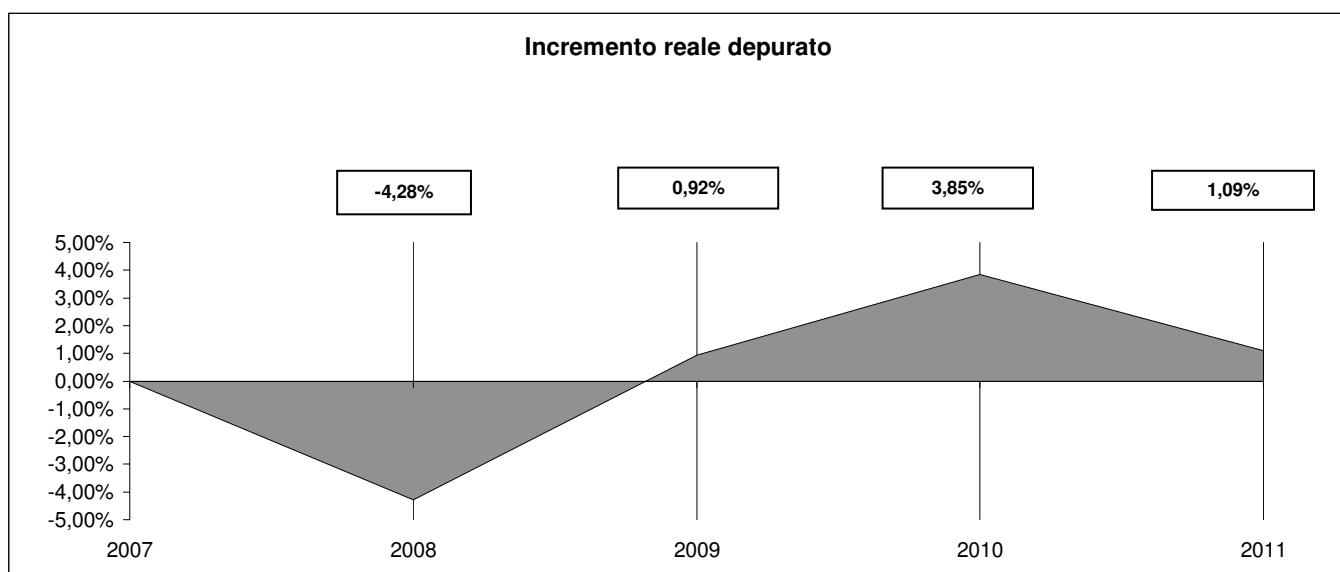
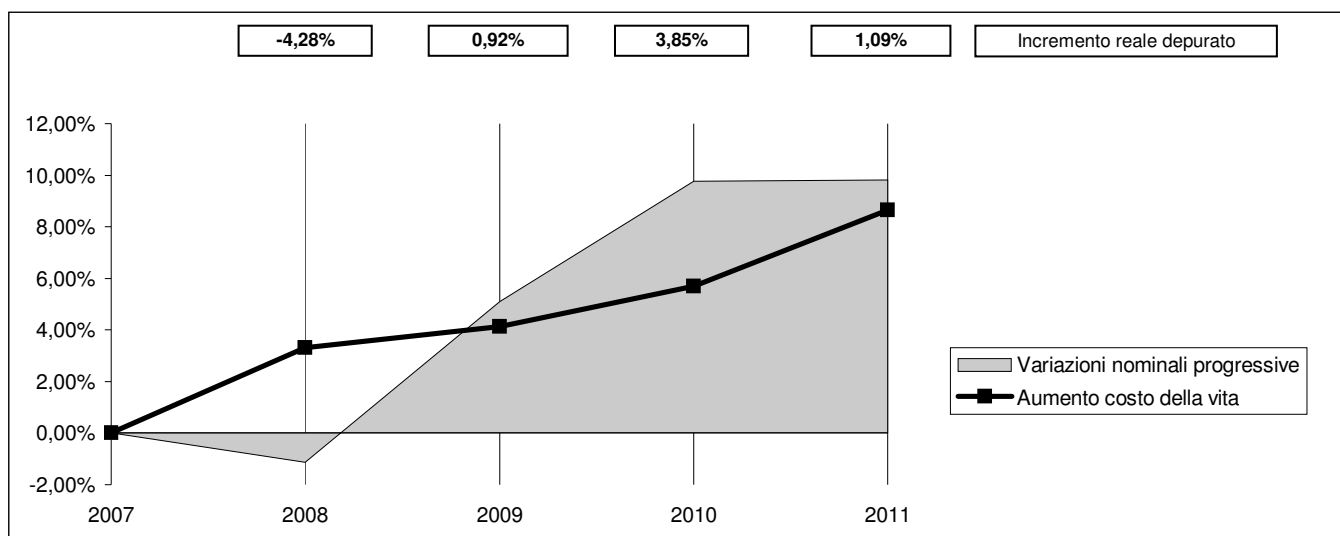
SERVIZIO 1: asilo nido, servizi per l'infanzia e per i minori	321.670,18	25,59%
SERVIZIO 2: servizi di prevenzione e riabilitazione	105.805,62	8,42%
SERVIZIO 3: strutture residenziali e di ricovero per anziani	85.392,00	6,79%
SERVIZIO 4: assistenza, beneficenza pubblica e servizi diversi alla persona	673.021,34	53,53%
SERVIZIO 5: servizio necroscopico e cimiteriale	71.347,49	5,67%
TOTALE SPESE PER INTERVENTI NEL CAMPO SOCIALE	1.257.236,63	



Presentazione grafica delle variazioni in termini reali

FUNZIONE 10: FUNZIONI NEL SETTORE SOCIALE

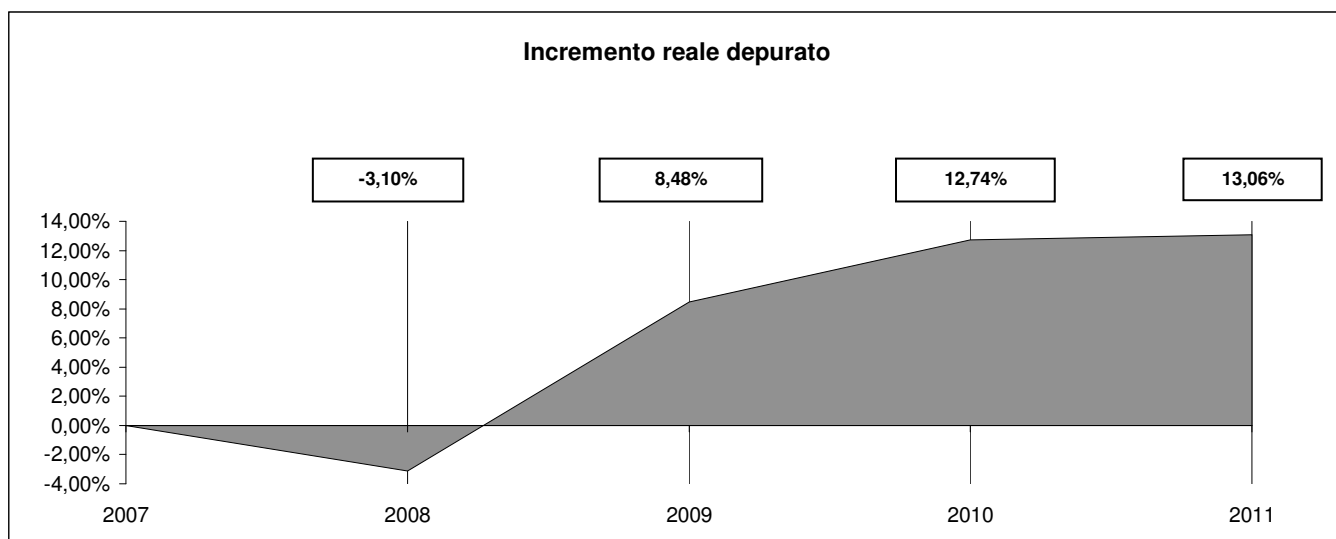
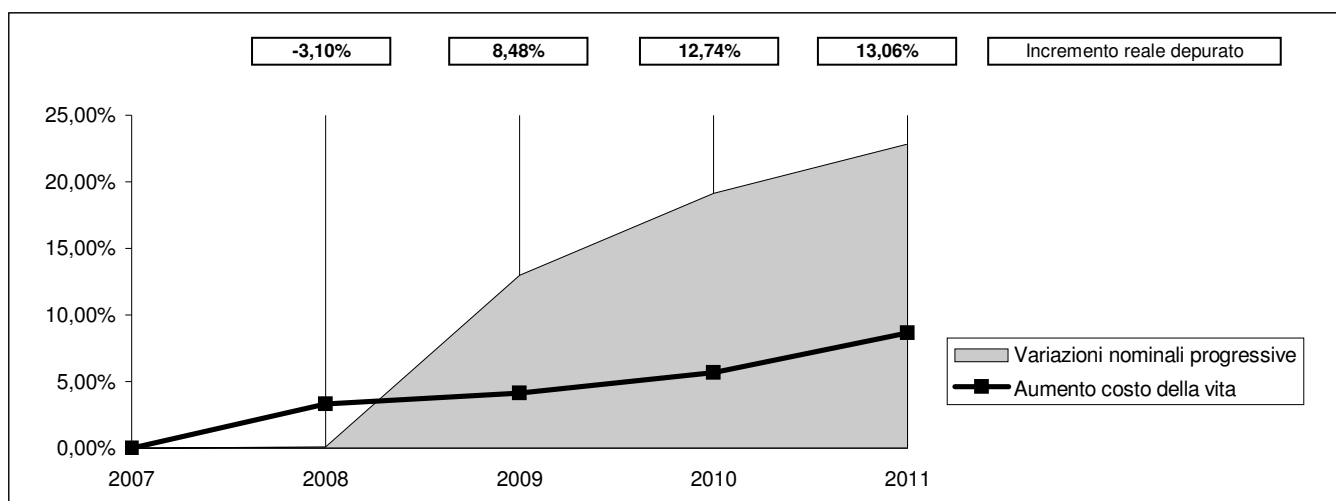
Descrizione	2007	2008	2009	2010	2011
FUNZIONE 10: FUNZIONI NEL SETTORE SOCIALE	1.144.736,33	1.131.862,77	1.202.987,00	1.256.446,46	1.257.236,63
Indice per abitante	104,96	103,35	109,24	112,77	113,00
Variazioni sull'anno precedente		-1,12%	6,28%	4,44%	0,06%
Variazioni nominali progressive		-1,12%	5,09%	9,76%	9,83%
Incremento reale depurato		-4,28%	0,92%	3,85%	1,09%
Indici ISTAT		3,30%	0,80%	1,50%	2,80%
Aumento costo della vita		3,30%	4,13%	5,69%	8,65%
Abitanti	10.906	10.952	11.012	11.142	11.126
Base rivalutata	1.144.736,33	1.182.512,63	1.191.972,73	1.209.852,32	1.243.728,19



Presentazione grafica delle variazioni in termini reali

SERVIZIO 4: ASSISTENZA, BENEFICIENZA PUBBLICA E SERVIZI DIVERSI ALLA PERSONA

Descrizione	2007	2008	2009	2010	2011
SERVIZIO 4: ASSISTENZA, BENEFICIENZA PUBBLICA E SERVIZI DIVERSI ALLA PERSONA	547.896,38	548.422,38	618.899,06	652.837,83	673.021,34
Indice per abitante	50,24	50,08	56,20	58,59	60,49
Variazioni sull'anno precedente		0,10%	12,85%	5,48%	3,09%
Variazioni nominali progressive		0,10%	12,96%	19,15%	22,84%
Incremento reale depurato		-3,10%	8,48%	12,74%	13,06%
Indici ISTAT		3,30%	0,80%	1,50%	2,80%
Aumento costo della vita		3,30%	4,13%	5,69%	8,65%
Abitanti	10.906	10.952	11.012	11.142	11.126
Base rivalutata	547.896,38	565.976,96	570.504,78	579.062,35	595.276,09



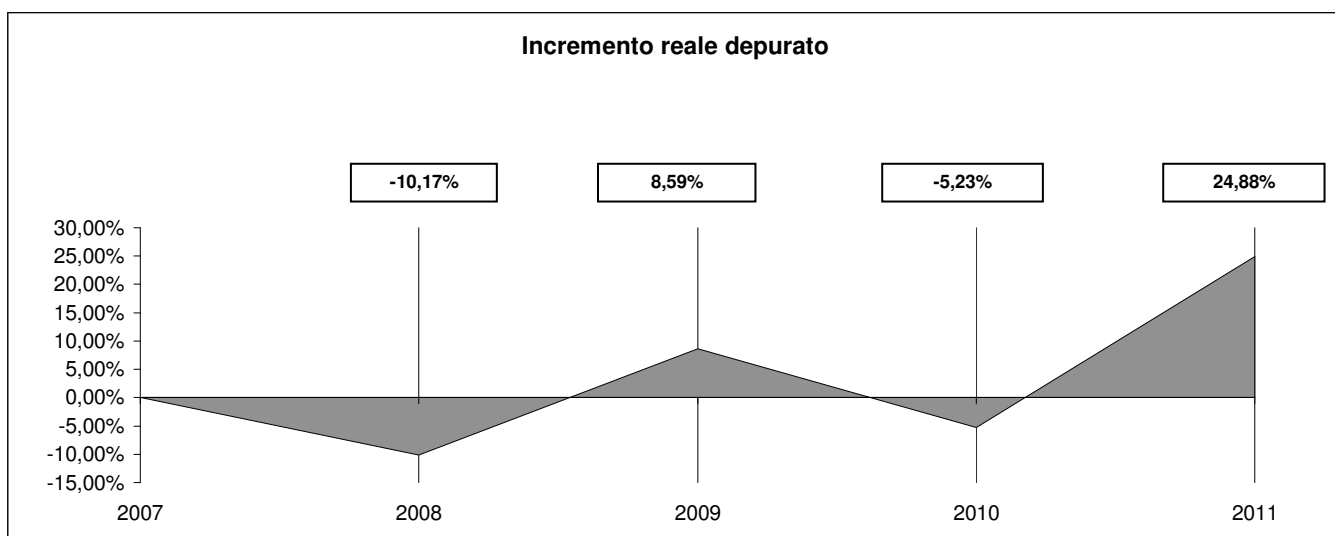
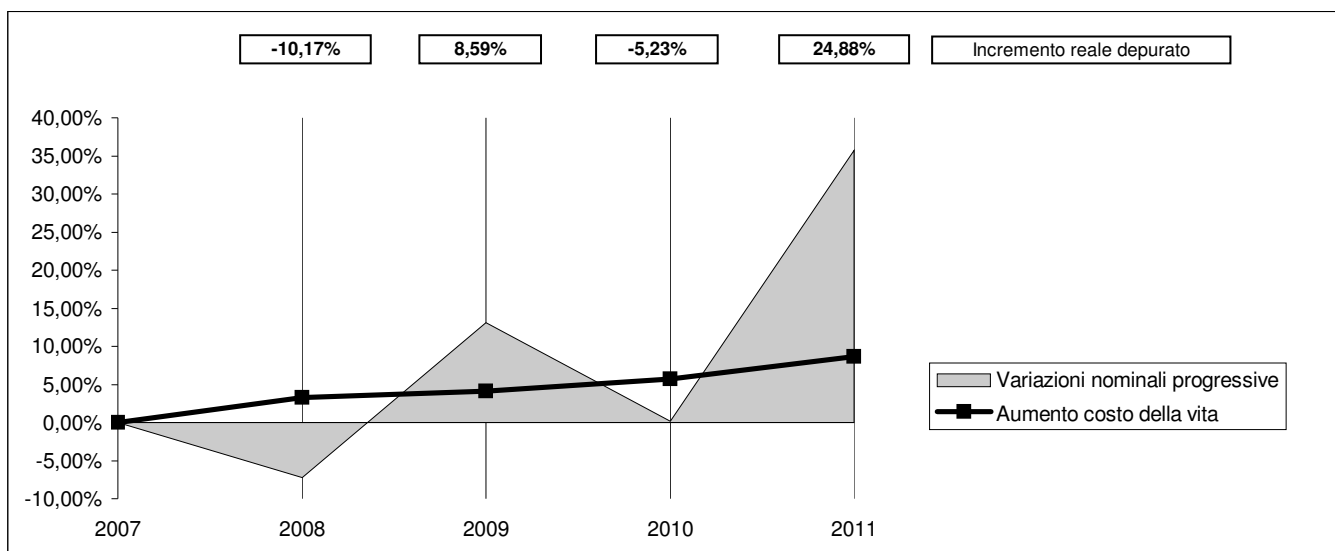
Presentazione grafica delle variazioni in termini reali

SERVIZIO 5: SERVIZIO NECROSCOPICO E CIMITERIALE

Descrizione	2007	2008	2009	2010	2011
SERVIZIO 5: SERVIZIO NECROSCOPICO E CIMITERIALE	52.585,98	48.796,64	59.457,54	52.670,15	71.347,49
Indice per abitante	4,82	4,46	5,40	4,73	6,41

Variazioni sull'anno precedente	-7,21%	21,85%	-11,42%	35,46%
Variazioni nominali progressive	-7,21%	13,07%	0,16%	35,68%
Incremento reale depurato	-10,17%	8,59%	-5,23%	24,88%

Indici ISTAT		3,30%	0,80%	1,50%	2,80%
Aumento costo della vita		3,30%	4,13%	5,69%	8,65%
Abitanti	10.906	10.952	11.012	11.142	11.126
Base rivalutata	52.585,98	54.321,32	54.755,89	55.577,23	57.133,39



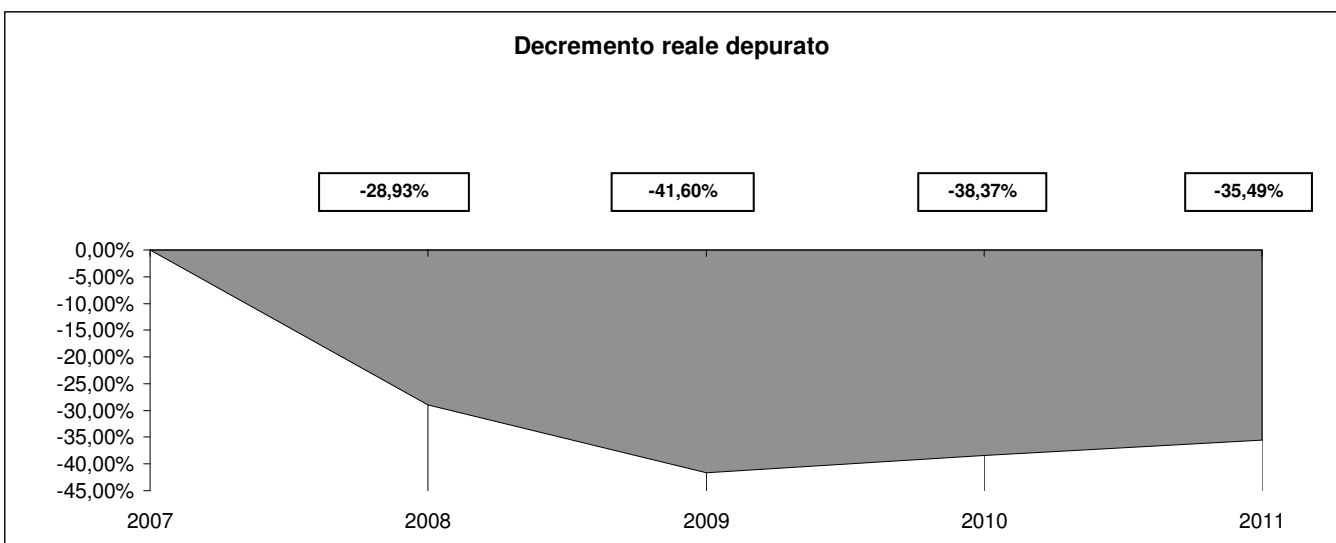
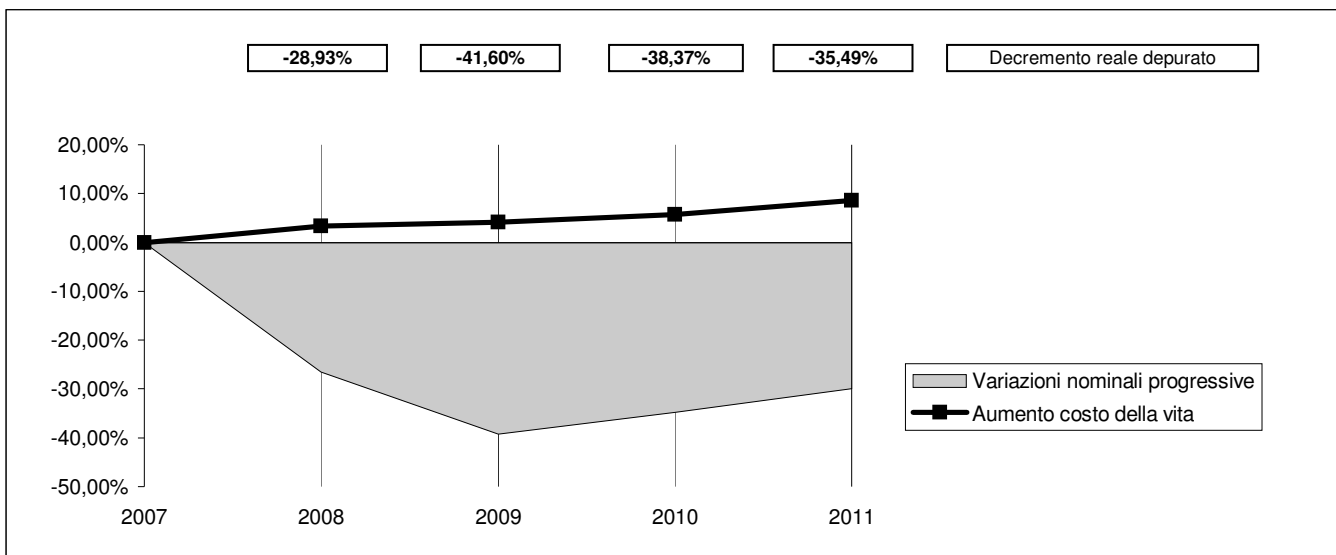
Presentazione grafica delle variazioni in termini reali

FUNZIONE 11: FUNZIONI NEL CAMPO DELLO SVILUPPO ECONOMICO

Descrizione	2007	2008	2009	2010	2011
FUNZIONE 11: FUNZIONI NEL CAMPO DELLO SVILUPPO ECONOMICO	46.218,14	33.931,13	28.106,23	30.106,77	32.391,69
Indice per abitante	4,24	3,10	2,55	2,70	2,91

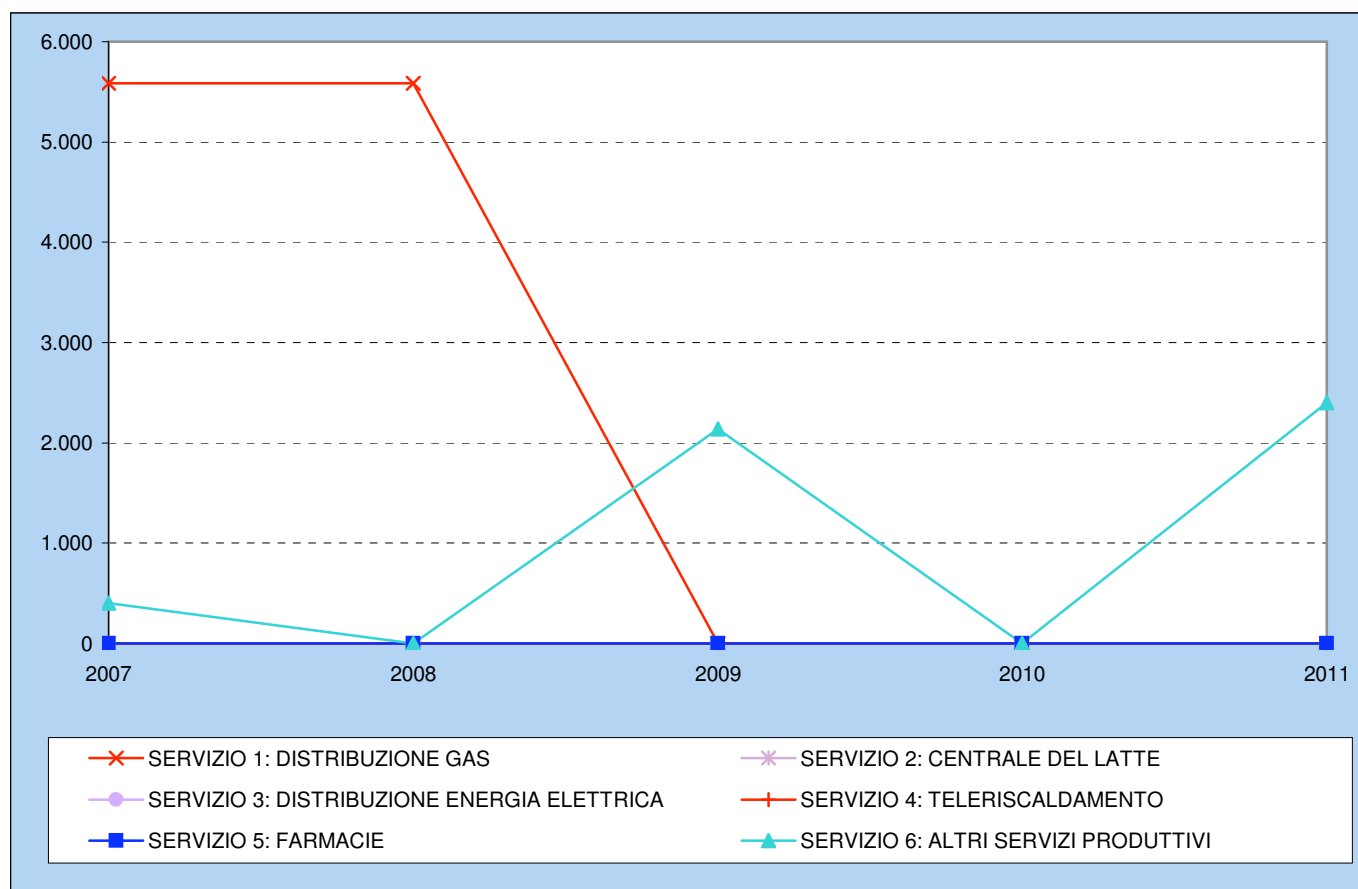
Variazioni sull'anno precedente	-26,58%	-17,17%	7,12%	7,59%
Variazioni nominali progressive	-26,58%	-39,19%	-34,86%	-29,92%
Decremento reale depurato	-28,93%	-41,60%	-38,37%	-35,49%

Indici ISTAT	3,30%	0,80%	1,50%	2,80%
Aumento costo della vita	3,30%	4,13%	5,69%	8,65%
Abitanti	10.906	10.952	11.012	11.142
Base rivalutata	46.218,14	47.743,34	48.125,29	48.847,16



FUNZIONE 12: FUNZIONI RELATIVE AI SERVIZI PRODUTTIVI

Descrizione	2007	2008	2009	2010	2011
SERVIZIO 1: DISTRIBUZIONE GAS	5.584,00	5.584,00	0,00	0,00	0,00
<i>Incremento sull'anno precedente</i>		0,00%	-100,00%		
SERVIZIO 2: CENTRALE DEL LATTE	0,00	0,00	0,00	0,00	0,00
<i>Incremento sull'anno precedente</i>					
SERVIZIO 3: DISTRIBUZIONE ENERGIA ELETTRICA	0,00	0,00	0,00	0,00	0,00
<i>Incremento sull'anno precedente</i>					
SERVIZIO 4: TELERISCALDAMENTO	0,00	0,00	0,00	0,00	0,00
<i>Incremento sull'anno precedente</i>					
SERVIZIO 5: FARMACIE	0,00	0,00	0,00	0,00	0,00
<i>Incremento sull'anno precedente</i>					
SERVIZIO 6: ALTRI SERVIZI PRODUTTIVI	400,00	0,00	2.138,76	0,00	2.400,00
<i>Incremento sull'anno precedente</i>		-100,00%		-100,00%	
FUNZIONE 12: FUNZIONI RELATIVE AI SERVIZI PRODUTTIVI	5.984,00	5.584,00	2.138,76	0,00	2.400,00
<i>Incremento sull'anno precedente</i>		-6,68%	-61,70%	-100,00%	



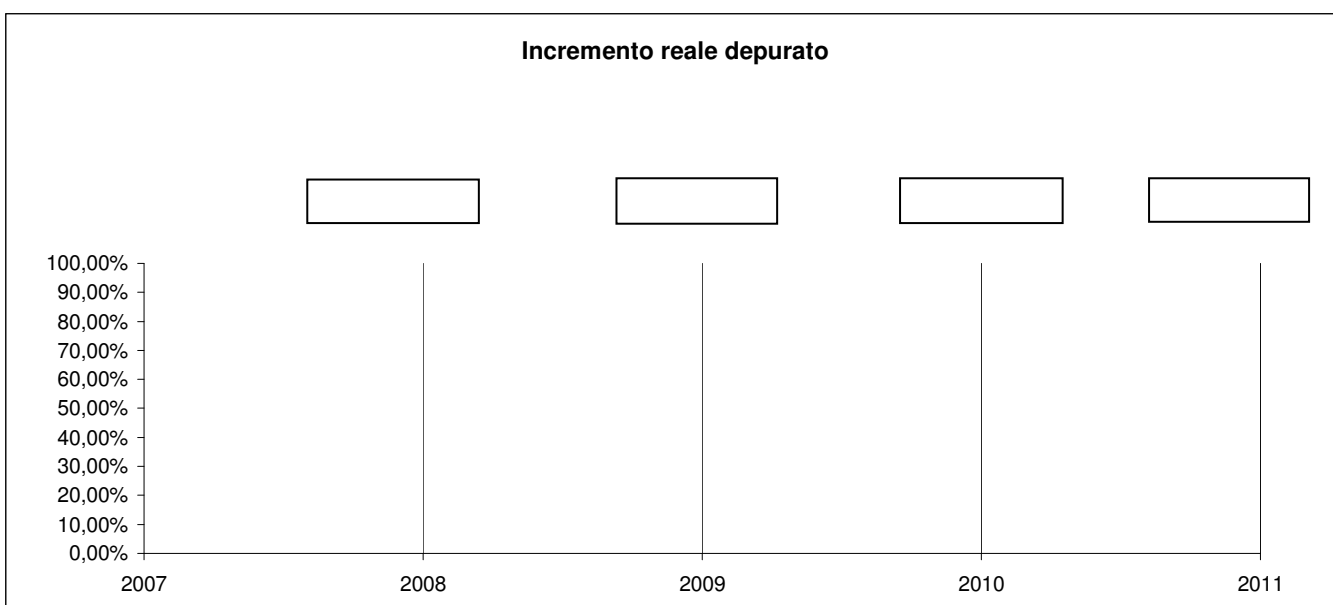
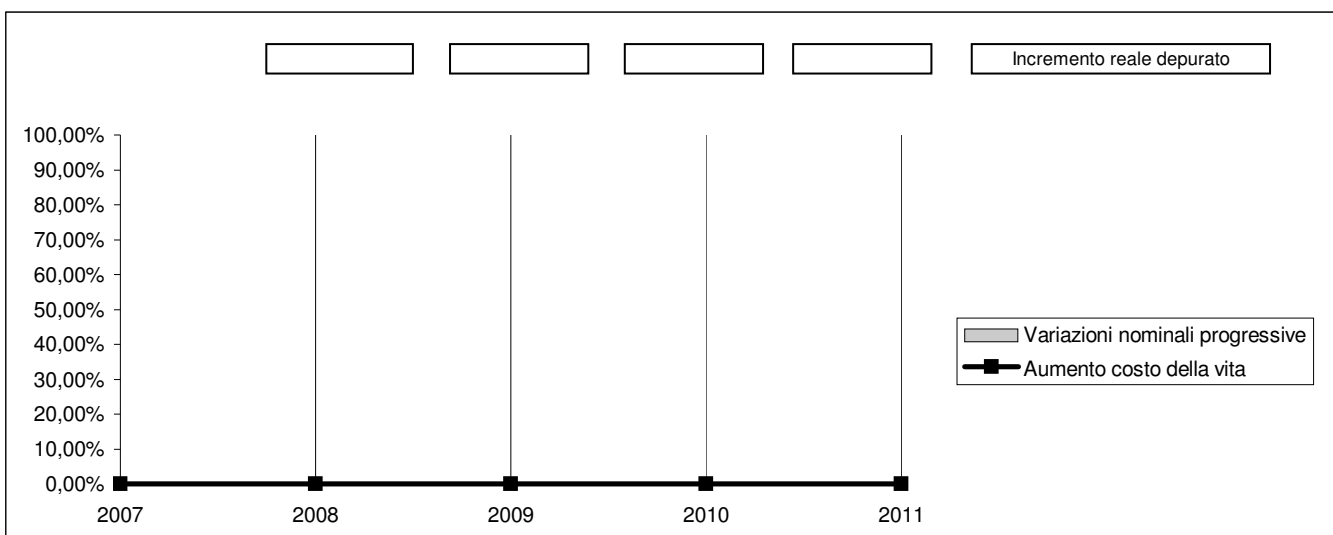
Presentazione grafica delle variazioni in termini reali

SERVIZIO 5: FARMACIE

Descrizione	2007	2008	2009	2010	2011
SERVIZIO 5: FARMACIE	0,00	0,00	0,00	0,00	0,00
Indice per abitante	0,00	0,00	0,00	0,00	0,00

Variazioni sull'anno precedente					
Variazioni nominali progressive					
Incremento reale depurato					

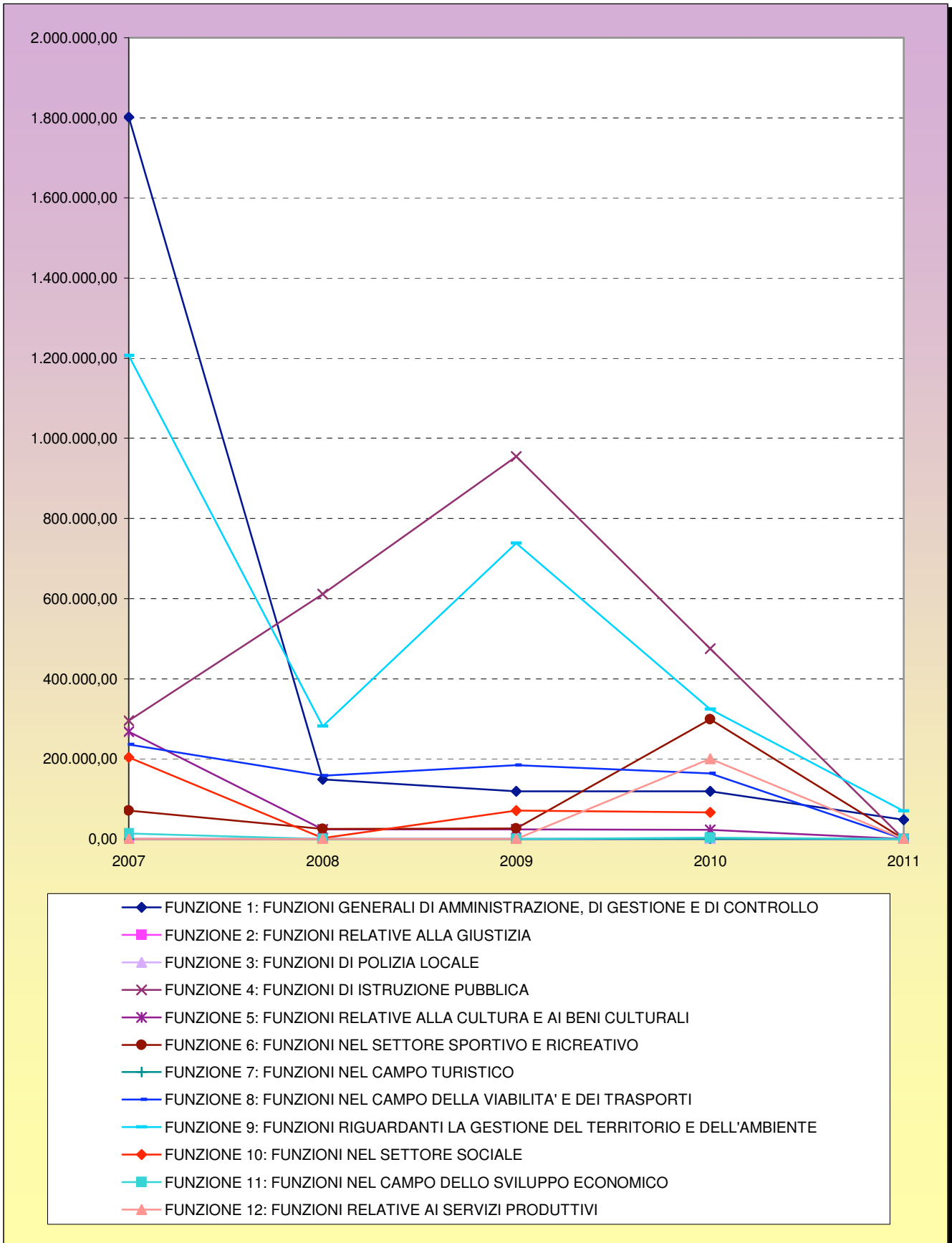
Indici ISTAT		2007	2008	2009	2010	2011
Aumento costo della vita						
Abitanti		10.906	10.952	11.012	11.142	11.126
Base rivalutata		0,00	0,00	0,00	0,00	0,00



TITOLO II: SPESE IN CONTO CAPITALE

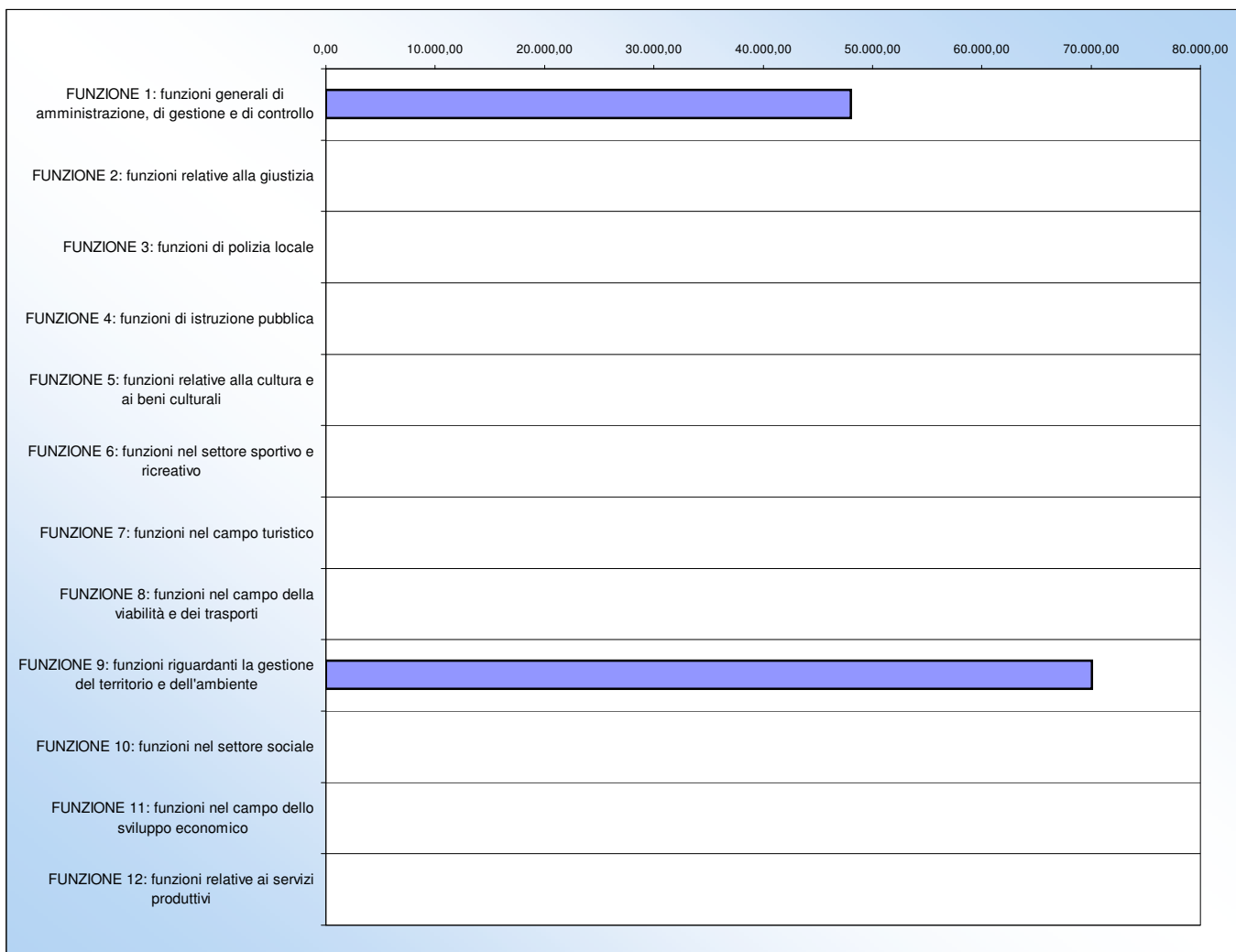
Descrizione	2007	2008	2009	2010	2011
FUNZIONE 1: FUNZIONI GENERALI DI AMMINISTRAZIONE, DI GESTIONE E DI CONTROLLO	1.802.062,18	148.806,81	119.536,94	118.781,41	48.000,00
<i>Incremento sull'anno precedente</i>		-91,74%	-19,67%	-0,63%	-59,59%
FUNZIONE 2: FUNZIONI RELATIVE ALLA GIUSTIZIA	0,00	0,00	0,00	0,00	0,00
<i>Incremento sull'anno precedente</i>					
FUNZIONE 3: FUNZIONI DI POLIZIA LOCALE	0,00	0,00	0,00	0,00	0,00
<i>Incremento sull'anno precedente</i>					
FUNZIONE 4: FUNZIONI DI ISTRUZIONE PUBBLICA	295.462,18	611.671,93	954.789,06	475.021,30	0,00
<i>Incremento sull'anno precedente</i>		107,02%	56,09%	-50,25%	-100,00%
FUNZIONE 5: FUNZIONI RELATIVE ALLA CULTURA E AI BENI	268.200,00	23.474,24	23.844,00	22.940,00	0,00
<i>Incremento sull'anno precedente</i>		-91,25%	1,58%	-3,79%	-100,00%
FUNZIONE 6: FUNZIONI NEL SETTORE SPORTIVO E	71.030,80	25.000,00	26.000,00	298.617,07	0,00
<i>Incremento sull'anno precedente</i>		-64,80%	4,00%	1048,53%	-100,00%
FUNZIONE 7: FUNZIONI NEL CAMPO TURISTICO	0,00	0,00	0,00	0,00	0,00
<i>Incremento sull'anno precedente</i>					
FUNZIONE 8: FUNZIONI NEL CAMPO DELLA VIABILITA' E DEI	236.149,70	157.502,22	184.000,00	163.959,45	0,00
<i>Incremento sull'anno precedente</i>		-33,30%	16,82%	-10,89%	-100,00%
FUNZIONE 9: FUNZIONI RIGUARDANTI LA GESTIONE DEL TERRITORIO E DELL'AMBIENTE	1.206.570,40	282.041,00	737.987,98	324.154,76	70.074,31
<i>Incremento sull'anno precedente</i>		-76,62%	161,66%	-56,08%	-78,38%
FUNZIONE 10: FUNZIONI NEL SETTORE SOCIALE	203.416,88	2.000,00	71.005,00	66.510,60	0,00
<i>Incremento sull'anno precedente</i>		-99,02%	3450,25%	-6,33%	-100,00%
FUNZIONE 11: FUNZIONI NEL CAMPO DELLO SVILUPPO	13.708,85	0,00	0,00	3.000,00	0,00
<i>Incremento sull'anno precedente</i>		-100,00%			-100,00%
FUNZIONE 12: FUNZIONI RELATIVE AI SERVIZI PRODUTTIVI	0,00	0,00	0,00	200.000,00	0,00
<i>Incremento sull'anno precedente</i>					-100,00%
TITOLO II: SPESE IN CONTO CAPITALE	4.096.600,99	1.250.496,20	2.117.162,98	1.672.984,59	118.074,31
<i>Incremento sull'anno precedente</i>		-69,47%	69,31%	-20,98%	-92,94%

TITOLO II: SPESE IN CONTO CAPITALE



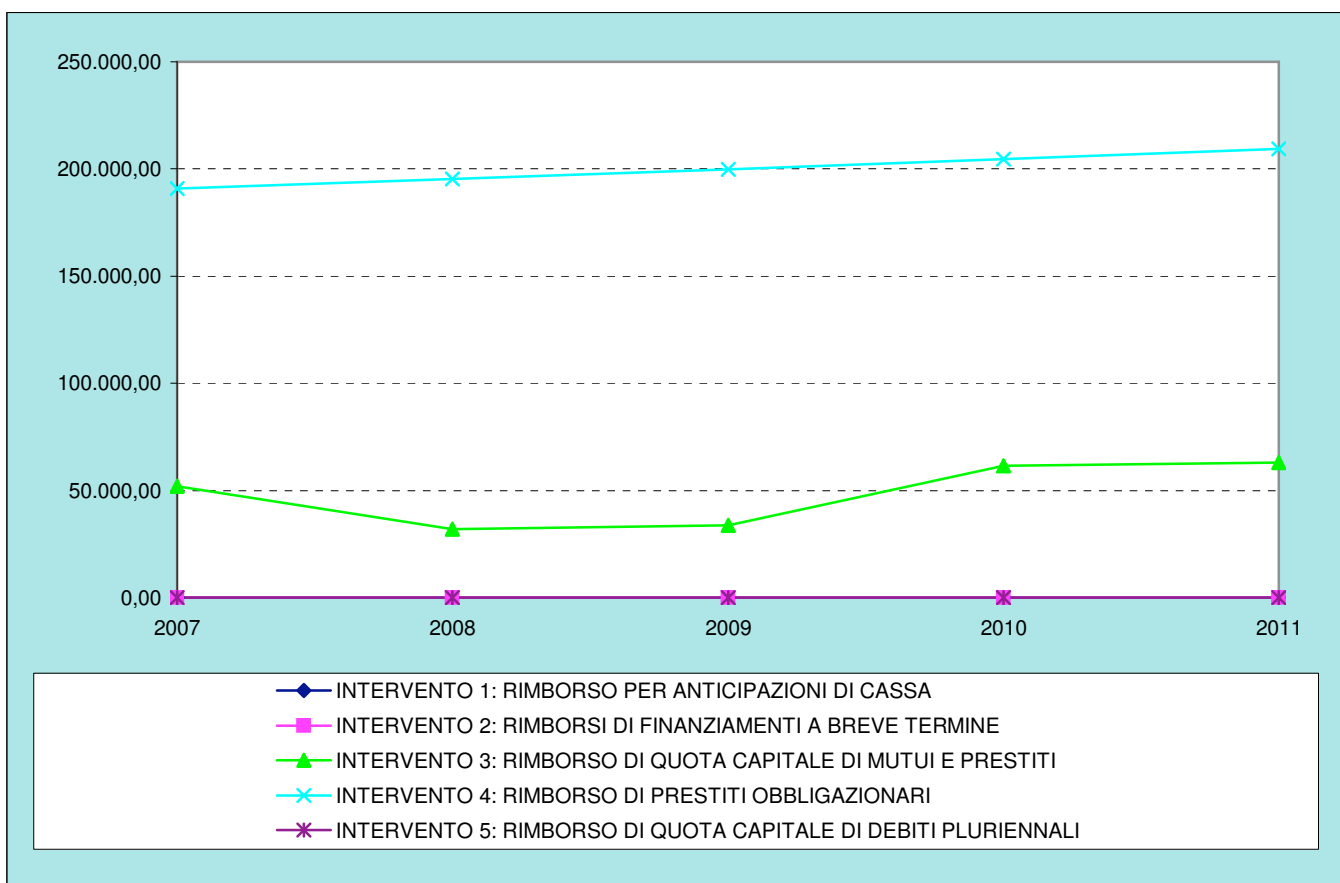
RIEPILOGO INVESTIMENTI

FUNZIONE 1: funzioni generali di amministrazione, di gestione e di controllo	48.000,00	40,65%
FUNZIONE 2: funzioni relative alla giustizia	0,00	0,00%
FUNZIONE 3: funzioni di polizia locale	0,00	0,00%
FUNZIONE 4: funzioni di istruzione pubblica	0,00	0,00%
FUNZIONE 5: funzioni relative alla cultura e ai beni culturali	0,00	0,00%
FUNZIONE 6: funzioni nel settore sportivo e ricreativo	0,00	0,00%
FUNZIONE 7: funzioni nel campo turistico	0,00	0,00%
FUNZIONE 8: funzioni nel campo della viabilità e dei trasporti	0,00	0,00%
FUNZIONE 9: funzioni riguardanti la gestione del territorio e dell'ambiente	70.074,31	59,35%
FUNZIONE 10: funzioni nel settore sociale	0,00	0,00%
FUNZIONE 11: funzioni nel campo dello sviluppo economico	0,00	0,00%
FUNZIONE 12: funzioni relative ai servizi produttivi	0,00	0,00%
TOTALE SPESE IN CONTO CAPITALE	118.074,31	



TITOLO III: SPESE PER RIMBORSO DI PRESTITI

Descrizione	2007	2008	2009	2010	2011
INTERVENTO 1: RIMBORSO PER ANTICIPAZIONI DI CASSA	0,00	0,00	0,00	0,00	0,00
<i>Incremento sull'anno precedente</i>					
INTERVENTO 2: RIMBORSI DI FINANZIAMENTI A BREVE TERMINE	0,00	0,00	0,00	0,00	0,00
<i>Incremento sull'anno precedente</i>					
INTERVENTO 3: RIMBORSO DI QUOTA CAPITALE DI MUTUI E	51.840,07	32.034,04	33.853,56	61.558,39	63.071,91
<i>Incremento sull'anno precedente</i>		-38,21%	5,68%	81,84%	2,46%
INTERVENTO 4: RIMBORSO DI PRESTITI OBBLIGAZIONARI	190.896,10	195.384,84	199.873,58	204.549,35	209.349,81
<i>Incremento sull'anno precedente</i>		2,35%	2,30%	2,34%	2,35%
INTERVENTO 5: RIMBORSO DI QUOTA CAPITALE DI DEBITI	0,00	0,00	0,00	0,00	0,00
<i>Incremento sull'anno precedente</i>					
TITOLO III: SPESE PER RIMBORSO DI PRESTITI	242.736,17	227.418,88	233.727,14	266.107,74	272.421,72
<i>Incremento sull'anno precedente</i>		-6,31%	2,77%	13,85%	2,37%



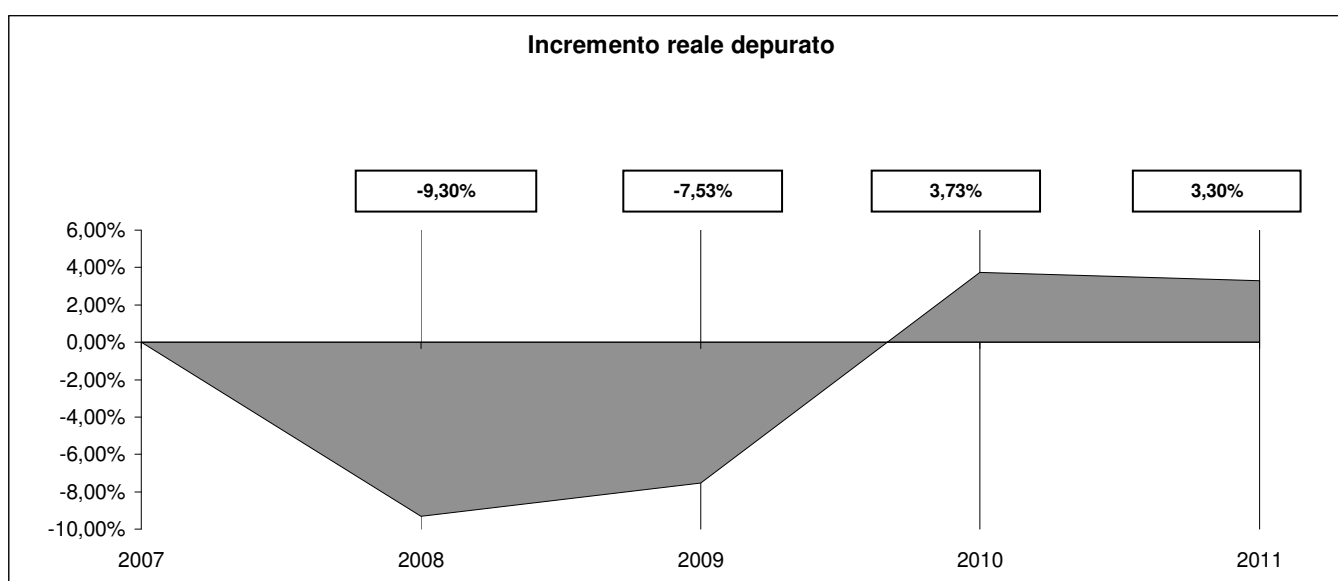
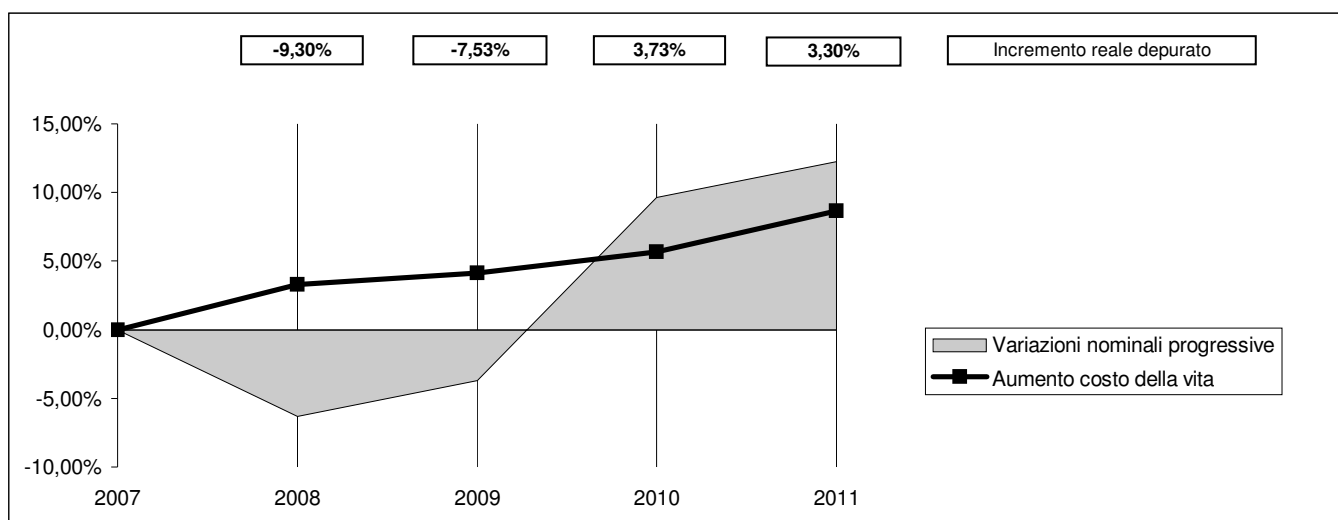
Presentazione grafica delle variazioni in termini reali

QUOTA CAPITALE RIMBORSO MUTUI (Tit. 3° int. 2 - 3 - 4 - 5)

Descrizione	2007	2008	2009	2010	2011
RIMBORSO QUOTE CAPITALE MUTUI E	242.736,17	227.418,88	233.727,14	266.107,74	272.421,72
Indice per abitante	22,26	20,77	21,22	23,88	24,49

Variazioni sull'anno precedente	-6,31%	2,77%	13,85%	2%
Variazioni nominali progressive	-6,31%	-3,71%	9,63%	12%
Incremento reale depurato	-9,30%	-7,53%	3,73%	3,30%

Indici ISTAT	3,30%	0,80%	1,50%	2,80%	
Aumento costo della vita	3,30%	4,13%	5,69%	8,65%	
Abitanti	10.906	10.952	11.012	11.142	11.126
Base rivalutata	242.736,17	250.746,46	252.752,44	256.543,72	263.726,95



INDICI STATISTICI DI BILANCIO

Gli indici statistici di bilancio che di seguito riportiamo, scelti tra i più significativi utilizzati in sede di revisione del Conto Consuntivo, servono ad evidenziare alcuni risultati della gestione. E' interessante in modo particolare analizzare il loro andamento nel corso degli anni per verificare l'efficacia delle scelte amministrative. Una lettura approfondita degli indici deve tenere conto dei vincoli che la normativa degli ultimi anni ha imposto alla finanza locale, poichè diversamente non si possono comprendere a pieno alcune dinamiche. Un'analisi comparata tra Comuni simili per tipologia e fascia demografica può ulteriormente contribuire a mettere in luce i risultati della gestione.

Indichiamo di seguito come vengono calcolati gli indici di bilancio che abbiamo scelto:

Autonomia finanziaria:

* entrate tributarie più entrate extra tributarie su entrate correnti.

Autonomia tributaria e tariffaria:

* entrate tributarie più proventi dei servizi pubblici su entrate correnti.

Autonomia impositiva:

* entrate tributarie su entrate correnti.

Pressione finanziaria:

* entrate tributarie più entrate extra tributarie su abitanti.

Pressione tributaria e tariffaria:

* entrate tributarie più i proventi dei servizi pubblici su abitanti.

Pressione tributaria:

* entrate tributarie su abitanti.

Indice di copertura delle spese:

* entrate tributarie più le extra-tributarie (escluse le entrate una tantum),

* su spese correnti (escluse le spese una tantum).

Coefficiente di rigidità delle spese correnti:

* spese per il personale più spese per ammortamento mutui (capitale + interessi) su spese correnti.

Indice di liquidità finanziaria:

* avanzo di cassa più i residui attivi su residui passivi.

Indice percentuale di autofinanziamento:

* entrate Titolo IV, più le entrate una tantum, più l'avanzo di amministrazione applicato in conto capitale, su spese in conto capitale, compreso le spese una tantum per investimenti.

Indice percentuale di economicità

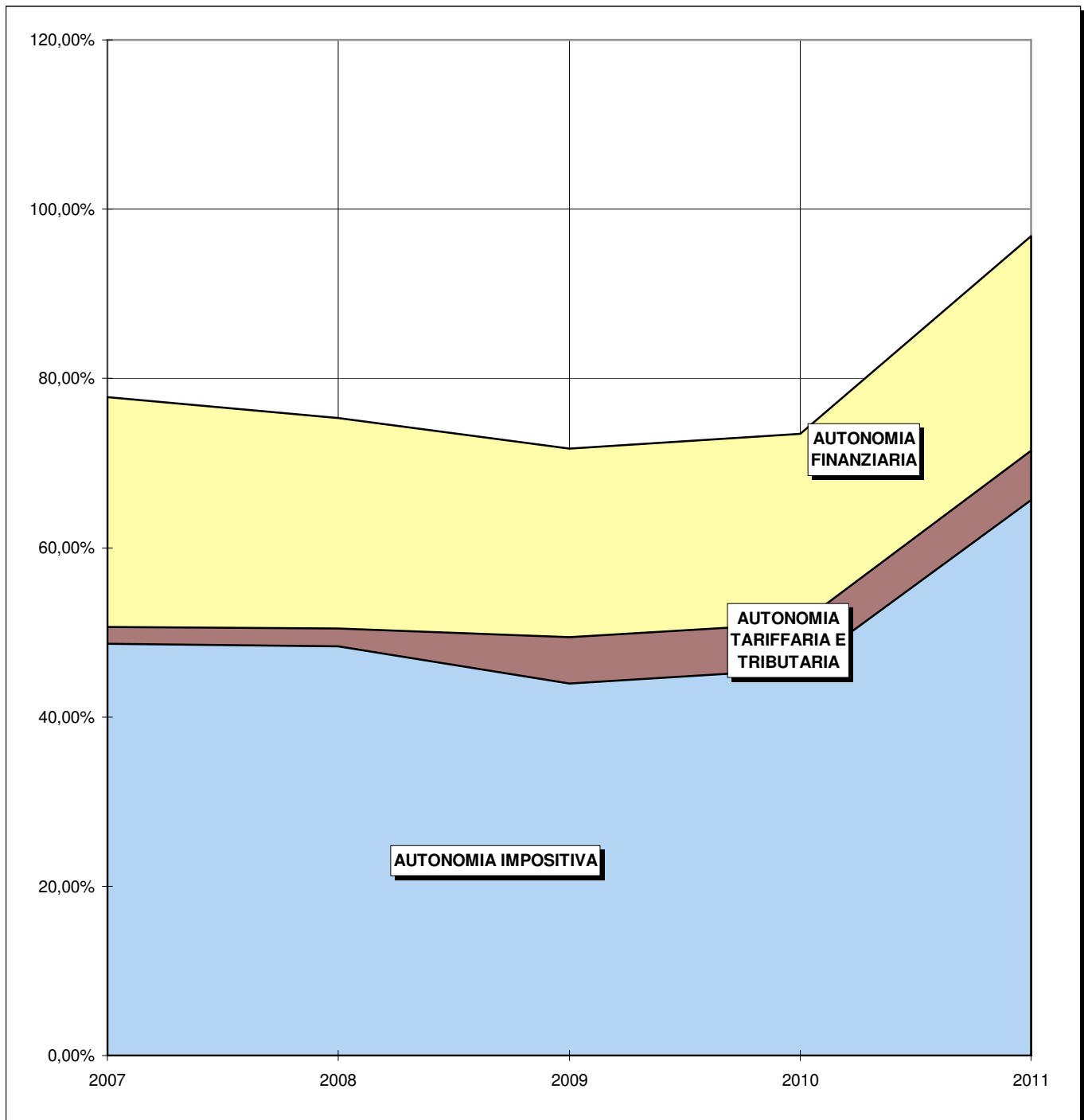
* entrate correnti (escluse le entrate una tantum),

* su spese correnti (escluse le spese una tantum) più quota capitale di rimborso dei mutui.

(Le entrate correnti sono depurate dai proventi degli oneri di urbanizzazione applicati in parte corrente).

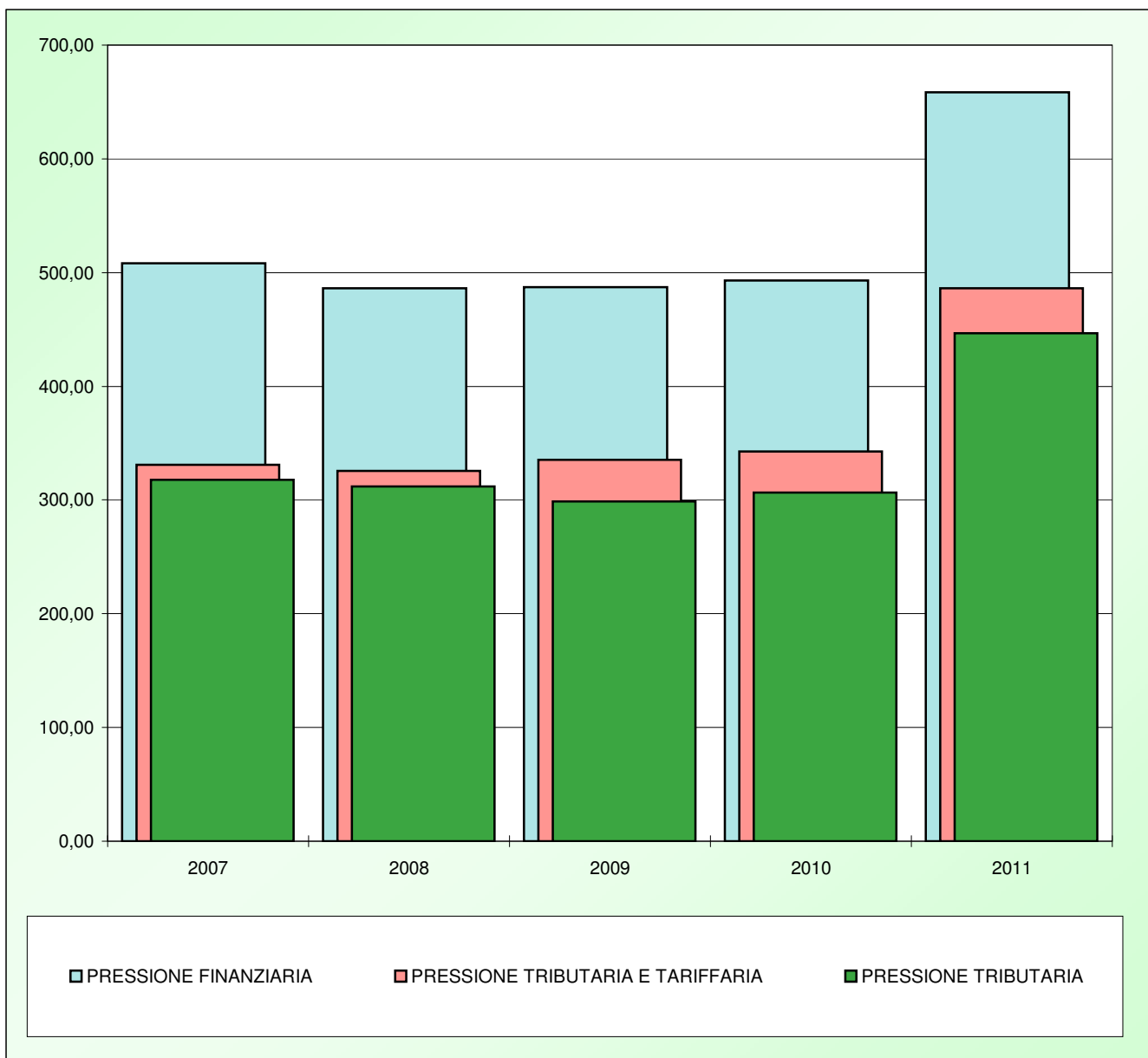
AUTONOMIA DI BILANCIO

	2007	2008	2009	2010	2011
AUTONOMIA FINANZIARIA	77,81%	75,31%	71,73%	73,43%	96,79%
AUTONOMIA TARIFFARIA E TRIBUTARIA	50,65%	50,46%	49,41%	51,05%	71,47%
AUTONOMIA IMPOSITIVA	48,64%	48,32%	43,98%	45,61%	65,62%



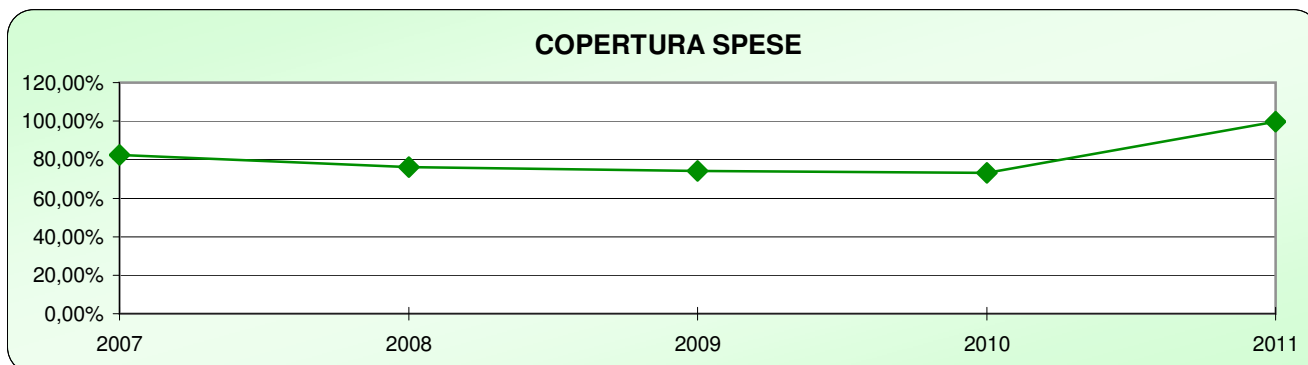
PRESSIONE SU ABITANTI

	2007	2008	2009	2010	2011
PRESSIONE FINANZIARIA	508,14	486,07	487,04	493,21	658,50
<i>Variazione percentuale sull'anno precedente</i>		-4,34%	0,20%	1,27%	33,51%
<i>Variazione percentuale progressiva</i>		-4,34%	-4,15%	-2,94%	29,59%
PRESSIONE TRIBUTARIA E	330,75	325,67	335,49	342,87	486,19
<i>Variazione percentuale sull'anno precedente</i>		-1,54%	3,02%	2,20%	41,80%
<i>Variazione percentuale progressiva</i>		-1,54%	1,43%	3,66%	47,00%
PRESSIONE TRIBUTARIA	317,65	311,85	298,62	306,34	446,45
<i>Variazione percentuale sull'anno precedente</i>		-1,83%	-4,24%	2,59%	45,74%
<i>Variazione percentuale progressiva</i>		-1,83%	-5,99%	-3,56%	40,55%

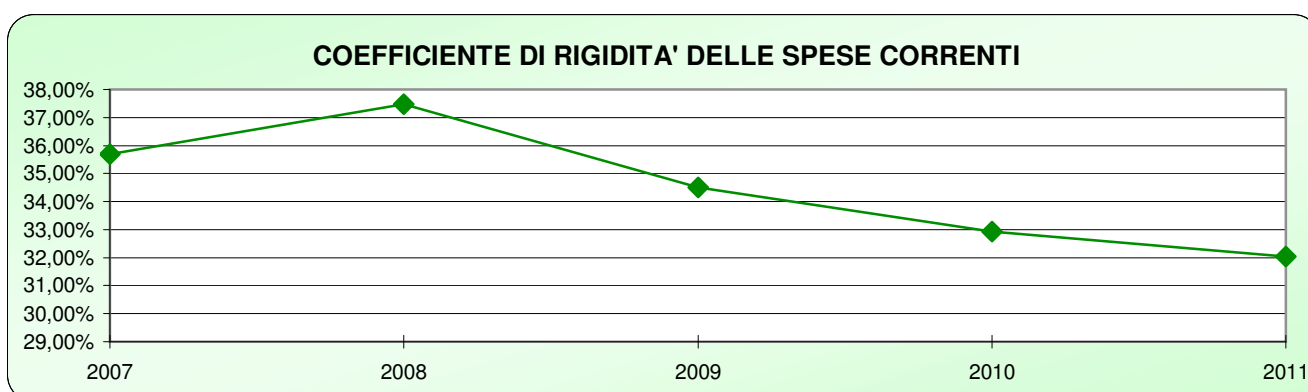


INDICI STATISTICI DI BILANCIO

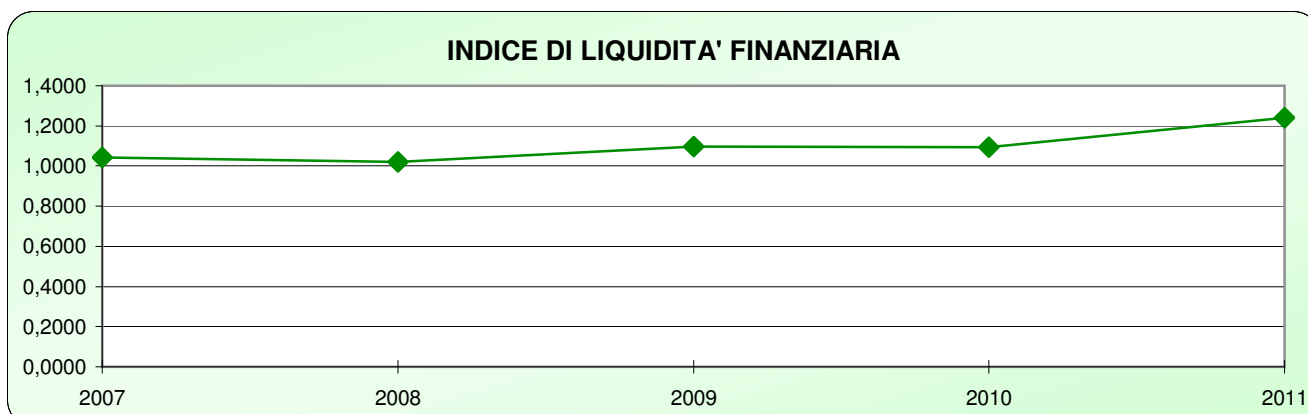
	2007	2008	2009	2010	2011
COPERTURA SPESE	82,42%	76,25%	74,14%	73,09%	99,71%



	2007	2008	2009	2010	2011
COEFFICIENTE DI RIGIDITA' DELLE SPESE CORRENTI	35,70%	37,47%	34,51%	32,92%	32,04%

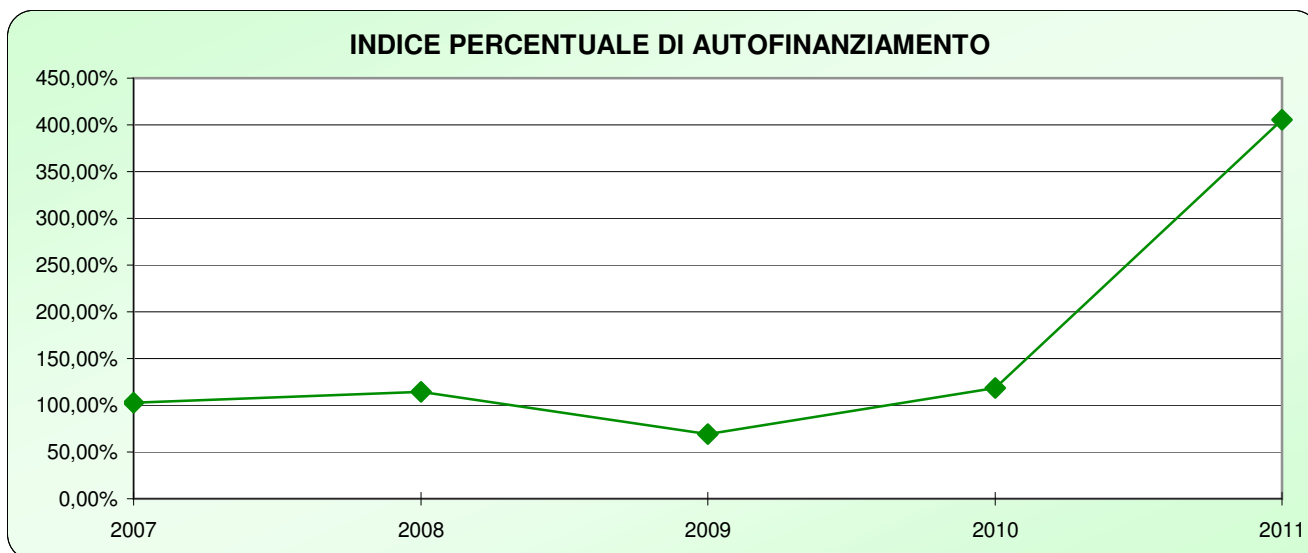


	2007	2008	2009	2010	2011
INDICE DI LIQUIDITA' FINANZIARIA	1,0437	1,0216	1,0974	1,0948	1,2400

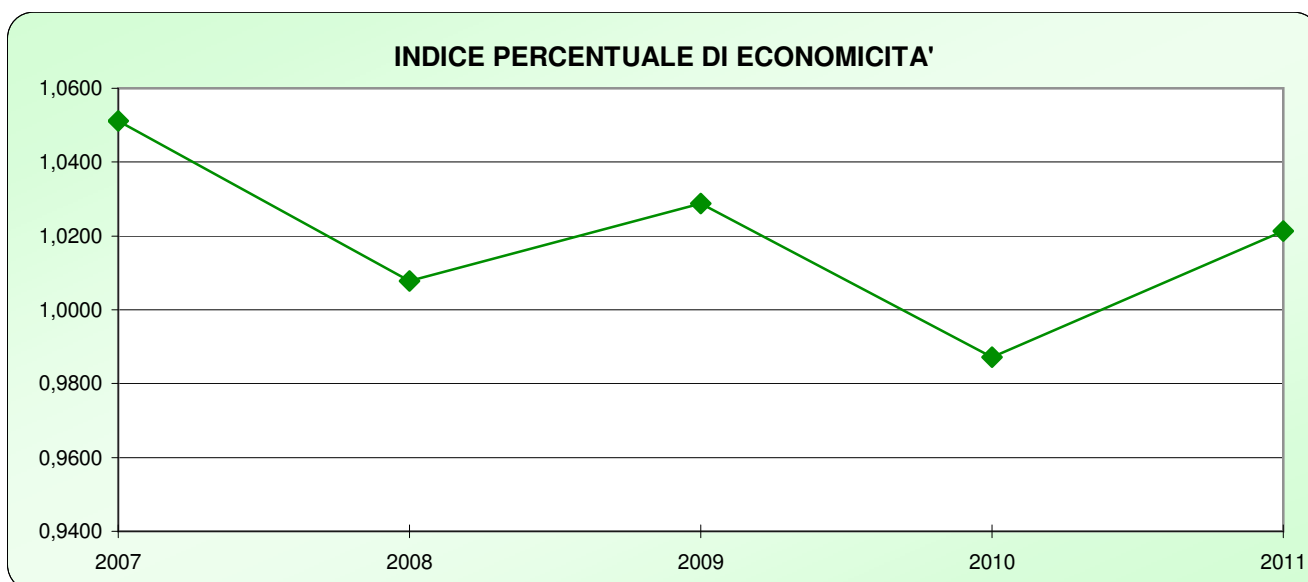


INDICI STATISTICI DI BILANCIO

	2007	2008	2009	2010	2011
INDICE PERCENTUALE DI AUTOFINANZIAMENTO	102,61%	114,53%	69,25%	118,65%	405,50%



	2007	2008	2009	2010	2011
INDICE PERCENTUALE DI ECONOMICITA'	1,0511	1,0078	1,0288	0,9872	1,0214



Comune di Nave

Provincia di Brescia

Rendiconto della Gestione 2011

Allegati

Elenco allegati al rendiconto della gestione 2011

<i>Allegato n. 1</i>	Caratteristiche fisiche e geologiche	<i>Allegato n. 25</i>	Parametri del dissesto
<i>Allegato n. 2</i>	Andamento demografico generale	<i>Allegato n. 26</i>	Spese finanziate con avanzo di amministrazione
<i>Allegato n. 3</i>	Quadro statistico generale	<i>Allegato n. 27</i>	Spese finanziate con avanzo economico
<i>Allegato n. 4</i>	Risultato di amministrazione	<i>Allegato n. 28</i>	Spese finanziate con le sanzioni al codice della strada
<i>Allegato n. 5</i>	Quote di avanzo vincolato	<i>Allegato n. 29</i>	Spese finanziate con i proventi dei canoni di fognatura e depurazione
<i>Allegato n. 6</i>	Composizione del risultato di amministrazione	<i>Allegato n. 30</i>	Fondi vincolati concessioni edilizie
<i>Allegato n. 7</i>	Equilibri di bilancio	<i>Allegato n. 31</i>	Riconciliazione fondi vincolati
<i>Allegato n. 8</i>	Riepilogo delle entrate e delle spese per titoli	<i>Allegato n. 32</i>	Elenco dei mutui deliberati nel corso dell'esercizio
<i>Allegato n. 9</i>	Quadro generale riassuntivo	<i>Allegato n. 33</i>	Riconciliazione servizi per conto terzi
<i>Allegato n. 10</i>	Quadro generale riassuntivo dei risultati differenziali	<i>Allegato n. 34</i>	Residui attivi insussistenti o ineseguibili
<i>Allegato n. 11</i>	Quadro riassuntivo dei residui attivi e passivi	<i>Allegato n. 35</i>	Residui passivi insussistenti o economie
<i>Allegato n. 12</i>	Riepilogo per intervento degli impegni di competenza spese correnti	<i>Allegato n. 36</i>	Elenco dei residui attivi e passivi distinti per anno di provenienza
<i>Allegato n. 13</i>	Riepilogo per intervento degli impegni di competenza spese in conto capitale	<i>Allegato n. 37</i>	Spese per il personale
<i>Allegato n. 14</i>	Riepilogo per intervento degli impegni di competenza spese per rimborso di prestiti	<i>Allegato n. 38</i>	Funzioni delegate dalla regione
<i>Allegato n. 15</i>	Riepilogo per intervento dei pagamenti spese correnti	<i>Allegato n. 39</i>	Utilizzo di contributi e trasferimenti da parte di organismi comunitari e internazionali
<i>Allegato n. 16</i>	Riepilogo per intervento dei pagamenti spese in conto capitale	<i>Allegato n. 40</i>	Quadro riassuntivo della gestione di competenza
<i>Allegato n. 17</i>	Riepilogo per intervento dei pagamenti spese per rimborso di prestiti	<i>Allegato n. 41</i>	Quadro riassuntivo della gestione finanziaria
<i>Allegato n. 18</i>	Scostamento tra previsioni iniziali, previsioni definitive e conto del bilancio	<i>Allegato n. 42</i>	Quadro riassuntivo della gestione finanziaria di cassa
<i>Allegato n. 19</i>	Elenco delle variazioni apportate al bilancio	<i>Allegato n. 43</i>	Conto del patrimonio
<i>Allegato n. 20</i>	Percentuali di realizzo sulle previsioni definitive, sugli accertamenti e sugli impegni di competenza	<i>Allegato n. 44</i>	Conto economico
<i>Allegato n. 21</i>	Percentuali di realizzo della gestione residui	<i>Allegato n. 45</i>	Prospetto di conciliazione
<i>Allegato n. 22</i>	Parametri di efficienza e di efficacia	<i>Allegato n. 46</i>	Rispetto del patto di stabilità
<i>Allegato n. 23</i>	Indici economici - finanziari		
<i>Allegato n. 24</i>	Indicatori dell'entrata		

Comune di Nave

Via Paolo VI, 36/A - 25075 - Nave (Brescia)
 Telefono 030.2537411 - Fax 030.2533146

Caratteristiche fisiche e geologiche

Superfici e distanze di Nave

Superficie territoriale:	2.712 ettari
Distanza dal Capoluogo	9 Km
Totalmente montano	Sì
Superficie agrario/forestale	2.129 ettari
Superficie improduttiva	583 ettari
Parzialmente montano	No

Fonte: ISTAT Censimento 1991

<i>Nave</i>	<i>Numero</i>	<i>Residenti</i>
Centri abitati	1	10.327
Nucleii abitati	0	0
Case sparse		106
Nave		10.433

Fonte: ISTAT 2001
 (*) = Capoluogo

Comune di Nave

Via Paolo VI, 36/A - 25075 - Nave (Brescia)
 Telefono 030.2537411 - Fax 030.2533146

Caratteristiche fisiche e geologiche

Caratteristiche geologiche

L'altimetria varia da una quota massima di 1.157 s.l.m. Monte Conche, ad una minima di 192 m. s.l.m. località Calcarola.

Caratteristiche del terreno

Il Comune morfologicamente è di tipo montuoso e si trova nella zona della media Valtrompia.

Versanti Nord, Est, Sud, Ovest

A **NORD**: Comuni di Lumezzane e Caino, a **EST**: i Comuni di Bovezzo e Concesio, a **SUD**: i Comuni di Brescia e Botticino, a **OVEST**: il Comune di Serle.

Corsi d'acqua

Torrente Garza, Torrente Listrea, Torrente del Cannone.

Altitudine minima sul livello del mare

192

Altitudine massima sul livello del mare

1.157

Strade interne km:	40	Strade esterne km:	0
Strade vicinali km:	16	Strade statali e autostrade km:	6
Totale rete stradale km:	62		

Andamento Demografico generale

anno	residenti	maschi	femmine	famiglie	immigrati	emigrati	saldo migratorio	nati	morti	saldo naturale	variazione	densità
1981	9.432	4.683	4.749	2.987	240	116	124	108	72	36	160	3,4779
1982	9.542	4.734	4.808	3.094	225	135	90	96	76	20	110	3,5184
1983	9.678	4.808	4.870	3.164	220	130	90	123	77	46	136	3,5686
1984	9.733	4.826	4.907	3.229	160	133	27	104	76	28	55	3,5889
1985	9.682	4.805	4.877	3.264	171	232	-61	82	72	10	-51	3,5701
1986	9.742	4.829	4.913	3.318	166	124	42	96	78	18	60	3,5922
1987	9.770	4.872	4.898	3.319	179	172	7	87	66	21	28	3,6025
1988	9.809	4.897	4.912	3.410	172	152	20	95	76	19	39	3,6169
1989	9.806	4.890	4.916	3.420	155	159	-4	95	94	1	-3	3,6158
1990	9.862	4.916	4.916	3.462	186	154	32	87	63	24	56	3,6364
1991	9.823	4.875	4.948	3.477	n.r.	n.r.	0	n.r.	n.r.	0	0	3,6221
1992	9.884	4.898	4.986	5.518	173	134	39	89	67	22	61	3,6445
1993	9.927	4.920	5.007	3.553	218	190	28	92	77	15	43	3,6604
1994	9.965	4.944	5.021	3.700	177	165	12	110	84	26	38	3,6744
1995	10.152	5.058	5.094	3.556	283	136	147	101	61	40	187	3,7434
1996	10.169	5.056	5.113	3.594	174	165	9	105	97	8	17	3,7496
1997	10.156	5.061	5.095	3.618	175	198	-23	95	85	10	-13	3,7448
1998	10.254	5.087	5.167	3.665	221	159	62	115	79	36	98	3,7810
1999	10.287	5.116	5.171	3.700	227	217	10	106	83	23	33	3,7931
2000	10.317	5.134	5.183	3.729	238	214	24	95	89	6	30	3,8042
2001	10.433	5.212	5.221	3.808	239	150	89	77	67	10	99	3,8470
2002	10.575	5.291	5.284	3.924	334	251	83	106	83	23	106	3,8993
2003	10.712	5.368	5.344	4.045	385	279	106	109	78	31	137	3,9499

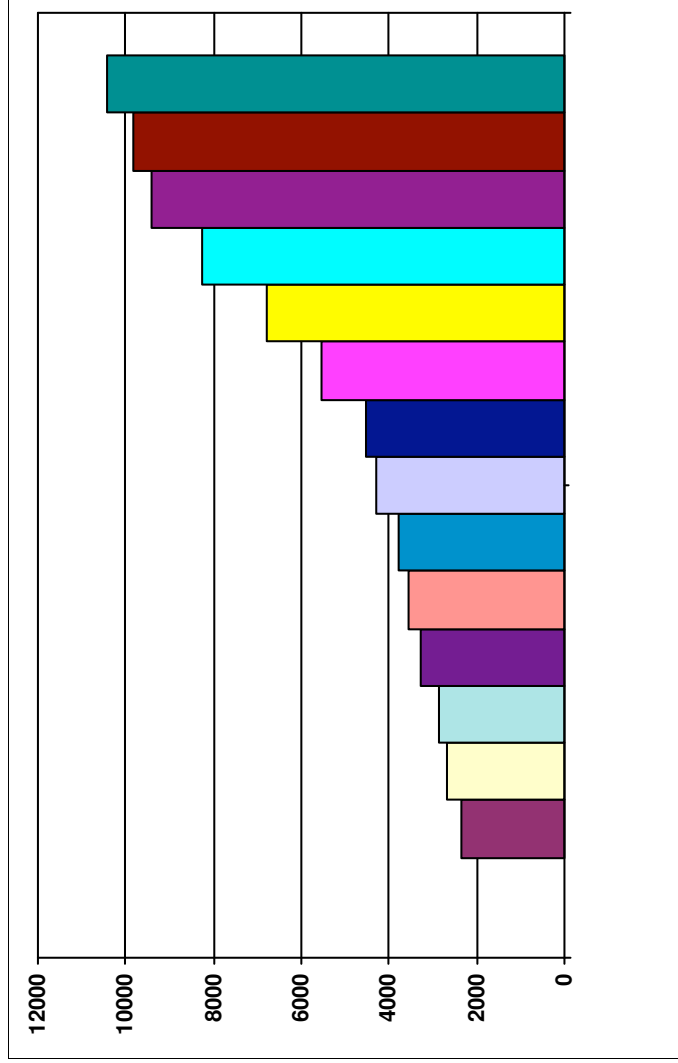
Comune di Nave

Rendiconto della gestione 2011

2004	10.798	5.413	5.385	4.136	333	258	75	100	89	11	86	3,9816
2005	10.802	5.405	5.397	4.190	302	306	-4	91	83	8	4	3,9830
2006	10.860	5.439	5.421	4.229	329	302	27	113	82	31	58	4,0044
2007	10.906	5.458	5.448	4.276	316	330	-14	111	79	32	18	4,0214
2008	10.952	5.455	5.497	4.383	337	294	43	81	78	3	46	4,0383
2009	11.012	5.458	5.554	4.436	331	255	76	99	115	-16	60	4,0605
2010	11.142	5.512	5.630	4.502	350	240	110	98	78	20	130	4,1084
2011	11.126	5.490	5.636		286	292	-6	77	87	-10	-16	4,1025

Rilevazione Abitanti Censimenti dal 1861 al 2001 Comune di Nave

<i>Data censimento</i>	<i>Popolazione</i>	<i>Incremento</i>	<i>Progressivo</i>
<i>31 dicembre 1861:</i>	2.341		
<i>31 dicembre 1871:</i>	2.698	15,25%	
<i>31 dicembre 1881:</i>	2.859	5,97%	22,13%
<i>10 febbraio 1901:</i>	3.268	14,31%	39,60%
<i>10 giugno 1911:</i>	3.568	9,18%	52,41%
<i>1 dicembre 1921:</i>	3.806	6,67%	62,58%
<i>21 aprile 1931:</i>	4.297	12,90%	83,55%
<i>21 aprile 1936:</i>	4.518	5,14%	92,99%
<i>4 novembre 1951:</i>	5.536	22,53%	136,48%
<i>15 ottobre 1961:</i>	6.790	22,65%	190,05%
<i>24 ottobre 1971:</i>	8.262	21,68%	252,93%
<i>25 ottobre 1981:</i>	9.413	13,93%	302,09%
<i>20 ottobre 1991:</i>	9.838	4,52%	320,25%
<i>21 ottobre 2001:</i>	10.433	6,05%	345,66%



Quadro statistico generale**Nel Comune hanno sede**

	Si	No
Uffici interesse Statale:	<input type="checkbox"/>	<input checked="" type="checkbox"/>
Uffici interesse Regionale:	<input type="checkbox"/>	<input checked="" type="checkbox"/>
Uffici interesse Provinciale:	<input type="checkbox"/>	<input checked="" type="checkbox"/>
Uffici interesse Intercomunale:	<input type="checkbox"/>	<input checked="" type="checkbox"/>
Distretto scolastico:	<input type="checkbox"/>	<input checked="" type="checkbox"/>
Sede Università:	<input type="checkbox"/>	<input checked="" type="checkbox"/>
ASL:	<input type="checkbox"/>	<input checked="" type="checkbox"/>
Ospedale Regionale:	<input type="checkbox"/>	<input checked="" type="checkbox"/>
Ospedale Provinciale:	<input type="checkbox"/>	<input checked="" type="checkbox"/>
Ospedale di Zona:	<input type="checkbox"/>	<input checked="" type="checkbox"/>
Istituti Scuole Superiori:	<input type="checkbox"/>	<input checked="" type="checkbox"/>
Istituti Istruzione importanti	<input type="checkbox"/>	<input checked="" type="checkbox"/>

Riepilogo complessivo della gestione

	<i>In Conto</i>		<i>TOTALE</i>
	<i>Residui</i>	<i>Competenza</i>	
<i>Fondo iniziale di cassa al 1 gennaio</i>			1.682.270,00
<i>Riscossioni</i>	2.901.391,52	6.825.413,10	9.726.804,62
<i>Pagamenti</i>	2.425.358,50	6.965.873,11	9.391.231,61
<i>Fondo di cassa al 31 dicembre</i>			2.017.843,01
<i>Residui attivi</i>	4.735.103,80	2.427.003,58	7.162.107,38
<i>Somma</i>			9.179.950,39
<i>Residui passivi</i>	5.356.493,25	2.046.745,29	7.403.238,54
<i>Avanzo di amministrazione al 31 dicembre</i>			1.776.711,85

QUOTA AVANZO VINCOLATO

AVANZO DI AMMINISTRAZIONE	1.776.711,85
* <i>Fondi vincolati</i>	78.211,00
* <i>Fondi per finanziamento spese c/capitale</i>	208.277,59
* <i>Fondi di ammortamento</i>	0,00
* <i>Fondi non vincolati</i>	1.490.223,26

Allegato n. 5 - Quota avanzo vincolato

RIEPILOGO COMPLESSIVO DELLA GESTIONE

	In conto		TOTALE
	Residui	Competenza	
FONDO INIZIALE DI CASSA			1.682.270,00
Riscossioni	2.901.391,52	6.825.413,10	9.726.804,62
Pagamenti	2.425.358,50	6.965.873,11	9.391.231,61
FONDO DI CASSA AL 31 DICEMBRE			2.017.843,01
PAGAMENTI PER AZIONI ESECUTIVE			0,00
DIFFERENZA			2.017.843,01
Residui attivi	4.735.103,80	2.427.003,58	7.162.107,38
Somma			9.179.950,39
Residui passivi	5.356.493,25	2.046.745,29	7.403.238,54
AVANZO DI AMMINISTRAZIONE AL 31 DICEMBRE			1.776.711,85

Il risultato della gestione finanziaria trova corrispondenza applicando i due seguenti metodi di calcolo:

Primo

Totale accertamenti e residui attivi riaccertati + fondo iniziale di cassa	18.571.182,00
Totale impegni e residui passivi riaccertati	16.794.470,15
PAGAMENTI PER AZIONI ESECUTIVE	0,00
AVANZO DI AMMINISTRAZIONE AL 31 DICEMBRE	1.776.711,85

Secondo

Minori spese di competenza	3.219.265,10
Minori entrate di competenza	2.979.466,82
Differenza	239.798,28
Avanzo degli esercizi precedenti non applicato	488.076,31
Avanzo applicato al bilancio	320.504,00
SALDO GESTIONE RESIDUI	728.333,26
PAGAMENTI PER AZIONI ESECUTIVE	0,00
AVANZO DI AMMINISTRAZIONE AL 31 DICEMBRE	1.776.711,85

Allegato n. 6 - Composizione del risultato di amministrazione

Suddividendo gli elementi contabili tra la gestione di competenza e quella dei residui, il risultato è dimostrato dai seguenti dati:

GESTIONE DI COMPETENZA
(al netto dell'avanzo di amministrazione applicato al bilancio)

Totale accertamenti di competenza	9.252.416,68
Totale impegni di competenza	9.012.618,40
SALDO GESTIONE COMPETENZA	239.798,28

GESTIONE DEI RESIDUI
(al netto dell'avanzo di amministrazione degli anni precedenti)

Totale accertamenti residui attivi più fondo iniziale di cassa	9.318.765,32
Totale impegni residui passivi	7.781.851,75
Avanzo esercizio precedente	808.580,31
SALDO GESTIONE RESIDUI	728.333,26

RIEPILOGO

SALDO GESTIONE COMPETENZA	239.798,28
SALDO GESTIONE RESIDUI	728.333,26
SALDO	968.131,54

COMPOSIZIONE DELL'AVANZO DI AMMINISTRAZIONE

AVANZO DAGLI ESERCIZI PRECEDENTI NON APPLICATO	488.076,31
RISULTATO COMPLESSIVO DELLA GESTIONE	320.504,00
INSUSSISTENZE ED ECONOMIE IN CONTO RESIDUI	728.333,26
di cui da gestione corrente	196.952,83
da gestione in conto capitale	531.370,48
da gestione partite di giro	9,95
RISULTATO DI GESTIONE DI COMPETENZA	239.798,28
di cui da gestione corrente	-50.919,20
da gestione in conto capitale	290.717,48
da gestione partite di giro	0,00
PAGAMENTI PER AZIONI ESECUTIVE	0,00
AVANZO DI AMMINISTRAZIONE AL 31 DICEMBRE	1.776.711,85

Allegato n. 6 - Composizione del risultato di amministrazione

AVANZO DI AMMINISTRAZIONE

Anni di raffronto	2007	2008	2009	2010	2011
FONDO DI CASSA	1.847.559,72	836.788,68	1.229.247,38	1.682.270,00	2.017.843,01
AVANZO CONTABILE	445.316,95	206.104,73	877.270,96	808.580,31	1.776.711,85
PAGAMENTI PER AZIONI ESECUTIVE	0,00	0,00	0,00	0,00	0,00
AVANZO DISPONIBILE	445.316,95	206.104,73	877.270,96	808.580,31	1.776.711,85

PROVENIENZA DELL'AVANZO

Da gestione di competenza

Parte corrente	155.219,13	-140.765,90	9.494,43	-301.274,52	-50.919,20
Conto capitale	-258.525,26	-250.936,71	145.071,37	172.549,82	290.717,48
Partite di giro	0,00	0,00	0,00	0,00	0,00
SALDO GESTIONE DI COMPETENZA	-103.306,13	-391.702,61	154.565,80	-128.724,70	239.798,28
Avanzo applicato al bilancio	406.720,00	439.099,99	127.732,93	689.500,00	320.504,00
SALDO	303.413,87	47.397,38	282.298,73	560.775,30	560.302,28

Insussistenze o economie nella gestione residui

Parte corrente	112.342,68	62.518,26	535.612,70	-3.764,91	196.952,83
Conto capitale	29.560,36	89.972,13	-19.012,27	63.690,96	531.370,48
Partite di giro	0,00	0,00	0,00	108,00	9,95
SALDO GESTIONE RESIDUI	141.903,04	152.490,39	516.600,43	60.034,05	728.333,26

VERIFICA DEL RISULTATO DI AMMINISTRAZIONE

Da competenza	-103.306,13	-391.702,61	154.565,80	-128.724,70	239.798,28
Da residui	141.903,04	152.490,39	516.600,43	60.034,05	728.333,26
SALDO ANNO CORRENTE	38.596,91	-239.212,22	671.166,23	-68.690,65	968.131,54
AVANZO ESERCIZIO PRECEDENTE	406.720,04	445.316,95	206.104,73	877.270,96	808.580,31
PAGAMENTI PER AZIONI ESECUTIVE	0,00	0,00	0,00	0,00	0,00
AVANZO AL 31 DICEMBRE	445.316,95	206.104,73	877.270,96	808.580,31	1.776.711,85

Allegato n. 6 - Composizione del risultato di amministrazione

RISULTATO ECONOMICO DI PARTE CORRENTE

ENTRATE		SPESE	
TITOLO I, II, III	7.569.163,64	7.347.661,12	TITOLO I
ONERI URBANIZZAZIONE	10.000,00	272.421,72	RIMBORSO MUTUI
AVANZO AMM. APPLICATO	50.000,00		
AV. ECONOMICO PER INVESTIMENTI (-)	0,00		
TOTALE ENTRATE	7.629.163,64	7.620.082,84	TOTALE SPESE
	9.080,80		

EQUILIBRIO PARTE IN CONTO CAPITALE

ENTRATE		SPESE	
TITOLO IV	408.791,79	118.074,31	TITOLO II
TITOLO V	0,00		
AVANZO ECONOMICO	0,00	0,00	ESTINZIONE ANTICIPATA MUTUI
AVANZO APPLICATO	70.000,00		
<i>al netto di</i>		0,00	IVA SU ALIENAZIONE AREE
ONERI URBANIZZAZIONE	10.000,00		
ANTICIPAZIONI DI CASSA	0,00		
TOTALE ENTRATE	468.791,79	118.074,31	TOTALE SPESE
	350.717,48		

EQUILIBRIO MOVIMENTI FINANZIARI

ENTRATE		SPESE	
TITOLO V cat 1 : Anticipazioni di cassa	0,00	0,00	TITOLO III: int.1 Anticipazioni di cassa
TITOLO VI	1.274.461,25	1.274.461,25	TITOLO IV

PAREGGIO SERVIZIO PER CONTO TERZI

ENTRATE		SPESE	
TITOLO VI	1.274.461,25	1.274.461,25	TITOLO IV

Allegato n. 7 - Equilibri di bilancio

ENTRATE

	Stanziamenti definitivi di bilancio	Riscossioni	Residui da riportare	Accertamenti	Maggiori/minori Entrate
Titolo 1 - Entrate tributarie					
Rs	1.613.065,47	1.418.964,11	194.147,36	1.613.111,47	46,00
Cp	5.059.623,50	3.924.147,67	1.043.086,25	4.967.233,92	-92.389,58
T	6.672.688,97	5.343.111,78	1.237.233,61	6.580.345,39	
Titolo 2 - Entrate derivanti da contributi e trasferimenti correnti dello Stato, della Regione e di altri enti del settore pubblico anche in rapporto all'esercizio di funzioni delegate dalla Regione					
Rs	71.123,38	66.816,18	0,00	66.816,18	-4.307,20
Cp	215.302,00	184.208,88	58.533,71	242.742,59	27.440,59
T	286.425,38	251.025,06	58.533,71	309.558,77	
Titolo 3 - Entrate extratributarie					
Rs	1.594.364,51	1.151.667,61	428.188,78	1.579.856,39	-14.508,12
Cp	2.384.930,00	1.404.975,32	954.211,81	2.359.187,13	-25.742,87
T	3.979.294,51	2.556.642,93	1.382.400,59	3.939.043,52	
Titolo 4 - Entrate derivanti da alienazioni, da trasferimenti di capitale e da riscossioni di crediti					
Rs	4.288.379,38	216.133,07	4.071.723,51	4.287.856,58	-522,80
Cp	1.036.524,00	408.199,52	592,27	408.791,79	-627.732,21
T	5.324.903,38	624.332,59	4.072.315,78	4.696.648,37	
Titolo 5 - Entrate derivanti da accensioni di prestiti					
Rs	2.715,06	0,00	2.715,06	2.715,06	0,00
Cp	680.000,00	0,00	0,00	0,00	-680.000,00
T	682.715,06	0,00	2.715,06	2.715,06	
Titolo 6 - Entrate da servizi per conto di terzi					
Rs	86.147,10	47.810,55	38.329,09	86.139,64	-7,46
Cp	2.535.000,00	903.881,71	370.579,54	1.274.461,25	-1.260.538,75
T	2.621.147,10	951.692,26	408.908,63	1.360.600,89	
Avanzo di amministrazione					
Rs	0,00	0,00	0,00	0,00	0,00
Cp	320.504,00	0,00	0,00	0,00	-320.504,00
T	0,00	0,00	0,00	0,00	
Fondo di cassa					
Rs	0,00	0,00	0,00	0,00	0,00
Cp	0,00	0,00	0,00	0,00	0,00
T	1.682.270,00	0,00	0,00	0,00	
TOTALE GENERALE ENTRATE					
Rs	7.655.794,90	2.901.391,52	4.735.103,80	7.636.495,32	-19.299,58
Cp	12.231.883,50	6.825.413,10	2.427.003,58	9.252.416,68	-2.979.466,82
T	21.249.444,40	9.726.804,62	7.162.107,38	16.888.912,00	

Conto del bilancio 2011 - Comune di Nave - Allegato n. 8 Riepilogo delle entrate e delle spese per titoli

SPESE

	Stanziamenti definitivi di bilancio	Pagamenti	Residui da riportare	Impegni	Minori Spese

Titolo 1 - Spese Correnti					
Rs	2.573.743,57	1.936.526,73	421.494,69	2.358.021,42	-215.722,15
Cp	7.499.460,50	5.668.853,92	1.678.807,20	7.347.661,12	-151.799,38
T	10.073.204,07	7.605.380,65	2.100.301,89	9.705.682,54	
Titolo 2 - Spese in Conto capitale					
Rs	5.811.038,97	390.570,71	4.888.574,98	5.279.145,69	-531.893,28
Cp	1.825.000,00	74,31	118.000,00	118.074,31	-1.706.925,69
T	7.636.038,97	390.645,02	5.006.574,98	5.397.220,00	
Titolo 3 - Spese per rimborso di prestiti					
Rs	0,00	0,00	0,00	0,00	0,00
Cp	372.423,00	272.421,72	0,00	272.421,72	-100.001,28
T	372.423,00	272.421,72	0,00	272.421,72	
Titolo 4 - Spese per servizi per conto terzi					
Rs	144.702,05	98.261,06	46.423,58	144.684,64	-17,41
Cp	2.535.000,00	1.024.523,16	249.938,09	1.274.461,25	-1.260.538,75
T	2.679.702,05	1.122.784,22	296.361,67	1.419.145,89	
TOTALE GENERALE SPESE					
Rs	8.529.484,59	2.425.358,50	5.356.493,25	7.781.851,75	-747.632,84
Cp	12.231.883,50	6.965.873,11	2.046.745,29	9.012.618,40	-3.219.265,10
T	20.761.368,09	9.391.231,61	7.403.238,54	16.794.470,15	

Quadro generale riassuntivo

ENTRATE

	Competenza iniziale	Competenza definitiva	Competenza Accertamenti	Riscossioni su residui	Riscossioni su competenza	Riscossioni
Titolo 1 - Entrate tributarie	3.688.924,00	5.059.623,50	4.967.233,92	1.418.964,11	3.924.147,67	5.343.111,78
Titolo 2 - Entrate derivanti da contributi e trasferimenti correnti dello Stato, della Regione e di altri enti del settore pubblico anche in rapporto all'esercizio di funzioni delegate dalla Regione	1.517.049,00	215.302,00	242.742,59	66.816,18	184.208,88	251.025,06
Titolo 3 - Entrate extratributarie	2.082.751,00	2.384.930,00	2.359.187,13	1.151.667,61	1.404.975,32	2.556.642,93
Titolo 4 - Entrate derivanti da alienazioni, da trasferimenti di capitale e da riscossioni di crediti	1.673.598,00	1.036.524,00	408.791,79	216.133,07	408.199,52	624.332,59
Titolo 5 - Entrate derivanti da accensioni di prestiti	680.000,00	680.000,00	0,00	0,00	0,00	0,00
Titolo 6 - Entrate da servizi per conto di terzi	2.535.000,00	2.535.000,00	1.274.461,25	47.810,55	903.881,71	951.692,26
Avanzo di amministrazione	56.500,00	320.504,00	0,00	0,00	0,00	0,00
Fondo di cassa	0,00	0,00	0,00	0,00	0,00	0,00
ENTRATE	12.233.822,00	12.231.883,50	9.252.416,68	2.901.391,52	6.825.413,10	9.726.804,62

SPESE

	Competenza iniziale	Competenza definitiva	Competenza Impegni	Pagamenti su residui	Pagamenti su competenza	Pagamenti
Titolo 1 - Spese Correnti	7.409.801,00	7.499.460,50	7.347.661,12	1.936.526,73	5.668.853,92	7.605.380,65
Titolo 2 - Spese in Conto capitale	1.916.598,00	1.825.000,00	118.074,31	390.570,71	74,31	390.645,02
Titolo 3 - Spese per rimborso di prestiti	372.423,00	372.423,00	272.421,72	0,00	272.421,72	272.421,72
Titolo 4 - Spese per servizi per conto terzi	2.535.000,00	2.535.000,00	1.274.461,25	98.261,06	1.024.523,16	1.122.784,22
SPESE	12.233.822,00	12.231.883,50	9.012.618,40	2.425.358,50	6.965.873,11	9.391.231,61

QUADRO GENERALE RIASSUNTIVO DEI RISULTATI DIFFERENZIALI

	COMPETENZA							RESIDUI				
	Previsioni iniziali 2	Previsioni definitive 3	% di definizione 4	Accertamenti o impegni 5	Riscossioni o pagamenti 6	% di realizz.ne 7	Residui attivi e passivi 8	Conservati 9	Riscossioni pagati 10	% di realizz.ne 11	Rimasti 12	
A) Equilibrio economico e finanziario												
Entrate titolo I - II - III (+)	7.288.724,00	7.659.855,50	105,09%	7.569.163,64	5.513.331,87	72,84%	3.278.553,36	3.259.784,04	2.637.447,90	80,91%	622.336,14	
Quote oneri di urbanizzazione (+)	337.000,00	204.326,00	60,63%	10.000,00	10.000,00	100,00%	55.648,93	55.648,93	0,00	-100,00%	55.648,93	
Avanzo di amministrazione destinato a spese correnti (+)	56.500,00	250.504,00	443,37%									
Mutui per debiti fuori bilancio (+)	0,00	0,00	0,00%	0,00	0,00	0,00%	0,00	0,00	0,00	0,00%	0,00	
Spese correnti (-)	7.409.801,00	7.499.460,50	101,21%	7.347.661,12	5.668.853,92	77,15%	2.573.743,57	2.358.021,42	1.936.526,73	82,13%	421.494,69	
Differenza	272.423,00	615.225,00	225,83%	231.502,52	-145.522,05	-62,86%	760.458,72	957.411,55	700.921,17	73,21%	256.490,38	
Quote di capitale dei mutui in estinzione (-)	272.423,00	272.423,00	100,00%	272.421,72	272.421,72	100,00%	0,00	0,00	0,00	0,00%	0,00	
Differenza	0,00	342.802,00	0,00%	-40.919,20	-417.943,77	1021,39%	760.458,72	957.411,55	700.921,17	73,21%	256.490,38	
B) Equilibrio finale												
Entrate finali (titoli I - II - III - IV) (+)	8.962.322,00	8.696.379,50	97,03%	7.977.955,43	5.921.531,39	74,22%	7.566.932,74	7.547.640,62	2.853.580,97	37,81%	4.694.059,65	
Spese finali (titoli I - II) (-)	9.326.399,00	9.324.460,50	99,98%	7.465.735,43	5.668.928,23	75,93%	8.384.782,54	7.637.167,11	2.327.097,44	30,47%	5.310.069,67	
Saldo netto da finanziare (-)	364.077,00	628.081,00	172,51%	0,00	0,00	0,00%	817.849,80	89.526,49	0,00	-100,00%	616.010,02	
impiegare (+)	0,00	0,00	0,00%	512.220,00	252.603,16	49,32%	0,00	0,00	526.483,53	0,00%	0,00	

Allegato n. 10 - Quadro generale riassuntivo dei risultati differenziali

Quadro riassuntivo residui attivi e passivi

ENTRATE

	Residui definitivi	Riscossioni	Residui da riportare	Maggiori o minori residui
Titolo 1 - Entrate tributarie	1.613.065,47	1.418.964,11	194.147,36	46,00
Titolo 2 - Entrate derivanti da contributi e trasferimenti correnti dello Stato, della Regione e di altri enti del settore pubblico anche in rapporto all'esercizio di funzioni delegate dalla Regione	71.123,38	66.816,18	0,00	-4.307,20
Titolo 3 - Entrate extratributarie	1.594.364,51	1.151.667,61	428.188,78	-14.508,12
Titolo 4 - Entrate derivanti da alienazioni, da trasferimenti di capitale e da riscossioni di crediti	4.288.379,38	216.133,07	4.071.723,51	-522,80
Titolo 5 - Entrate derivanti da accensioni di prestiti	2.715,06	0,00	2.715,06	0,00
Titolo 6 - Entrate da servizi per conto di terzi	86.147,10	47.810,55	38.329,09	-7,46
ENTRATE	7.655.794,90	2.901.391,52	4.735.103,80	-19.299,58

SPESE

	Residui definitivi	Pagamenti	Residui da riportare	Minori residui
Titolo 1 - Spese Correnti	2.573.743,57	1.936.526,73	421.494,69	-215.722,15
Titolo 2 - Spese in Conto capitale	5.811.038,97	390.570,71	4.888.574,98	-531.893,28
Titolo 3 - Spese per rimborso di prestiti	0,00	0,00	0,00	0,00
Titolo 4 - Spese per servizi per conto terzi	144.702,05	98.261,06	46.423,58	-17,41
SPESE	8.529.484,59	2.425.358,50	5.356.493,25	-747.632,84

Conto del bilancio 2011 - Comune di Nave - Allegato n. 11 Quadro riassuntivo dei residui attivi e passivi

RIEPILOGO GENERALE DELLE SPESE - IMPEGNI DI COMPETENZA SPESE CORRENTI

Interventi correnti	2	3	4	5	6	7	8	9	10	11	12	13
Personale	Personale	Acquisto di beni di consumo e/o materie prime	Prestazioni di servizi	Utilizzo di beni di terzi	Trasferimenti	Interessi passivi e oneri finanziari diversi	Imposte e tasse	Oneri straordinari della gestione corrente	Ammortamenti di esercizio	Fondo svalutazione crediti	Fondo di riserva	Totale
Funzioni e servizi												
1												
Funzione 1 - Funzioni generali di amministrazione, di gestione e di controllo												
Servizio 1 - Organi istituzionali, partecipazione e decentramento	0,00	1.825,50	104.362,85	0,00	17.331,53	0,00	6.928,91	0,00	0,00	0,00	0,00	130.448,79
Servizio 2 - Segreteria generale, personale, organizzazione e programmazione	427.366,63	300,00	10.600,84	0,00	73.907,30	0,00	16.864,80	0,00	0,00	0,00	0,00	529.039,57
Servizio 3 - Gestione economica, finanziaria, provveditorato e controllo di gestione	133.799,65	1.007,88	1.006,24	0,00	0,00	0,00	7.435,00	0,00	0,00	0,00	0,00	143.248,77
Servizio 4 - Gestione delle Entrate tributarie e servizi fiscali	69.375,77	180,00	16.878,20	0,00	0,00	0,00	5.597,00	6.750,00	0,00	0,00	0,00	98.780,97
Servizio 5 - Gestione dei beni demaniali e patrimoniali	228.149,68	10.352,27	117.303,49	378,00	0,00	12.301,48	14.636,46	126.552,16	0,00	0,00	0,00	509.673,54
Servizio 6 - Ufficio tecnico	31.860,00	2.248,13	12.414,92	0,00	0,00	0,00	2.342,00	0,00	0,00	0,00	0,00	48.865,05
Servizio 7 - Anagrafe, Stato Civile, Elettorale, Leva e Servizio statistico	130.596,00	7.881,10	51.257,60	0,00	4.775,00	0,00	8.860,00	16.614,98	0,00	0,00	0,00	219.974,68
Servizio 8 - Altri Servizi generali	65.601,00	16.597,02	208.705,76	0,00	119.270,00	0,00	11.540,37	9.703,43	0,00	0,00	0,00	431.417,58
Totale	1.086.748,73	40.391,90	522.529,90	378,00	215.283,83	12.301,48	74.194,54	159.620,57	0,00	0,00	0,00	2.111.448,95
Funzione 2 - Funzioni relative alla Giustizia												
Servizio 1 - Uffici giudiziari	0,00	0,00	0,00	0,00	0,00	0,00	0,00	0,00	0,00	0,00	0,00	0,00
Servizio 2 - Casa Circondariale e altri servizi	0,00	0,00	0,00	0,00	0,00	0,00	0,00	0,00	0,00	0,00	0,00	0,00
Totale	0,00	0,00	0,00	0,00	0,00	0,00	0,00	0,00	0,00	0,00	0,00	0,00
Funzione 3 - Funzioni di Polizia locale												
Servizio 1 - Polizia municipale	213.478,00	0,00	0,00	0,00	216.964,00	0,00	0,00	0,00	0,00	0,00	0,00	430.442,00
Servizio 2 - Polizia commerciale	0,00	0,00	0,00	0,00	0,00	0,00	0,00	0,00	0,00	0,00	0,00	0,00
Servizio 3 - Polizia amministrativa	0,00	0,00	0,00	0,00	0,00	0,00	0,00	0,00	0,00	0,00	0,00	0,00
Totale	213.478,00	0,00	0,00	0,00	216.964,00	0,00	0,00	0,00	0,00	0,00	0,00	430.442,00

RIEPILOGO GENERALE DELLE SPESE - IMPEGNI DI COMPETENZA SPESE CORRENTI

Interventi correnti	2	3	4	5	6	7	8	9	10	11	12	13
Personale	2	3	4	5	6	7	8	9	10	11	12	13
Acquisto di beni di consumo e/o materie prime	3	3	4	5	6	7	8	9	10	11	12	13
Prestazioni di servizi	4	4	4	5	6	7	8	9	10	11	12	13
Utilizzo di beni di terzi	5	5	5	5	6	7	8	9	10	11	12	13
Trasferimenti	6	6	6	6	6	7	8	9	10	11	12	13
Interessi passivi e oneri finanziari diversi	7	7	7	7	7	7	8	9	10	11	12	13
Imposte e tasse	8	8	8	8	8	8	8	9	10	11	12	13
Oneri straordinari della gestione corrente	9	9	9	9	9	9	8	9	10	11	12	13
Ammortamenti di esercizio	10	10	10	10	10	10	10	10	10	11	12	13
Fondo svalutazione crediti	11	11	11	11	11	11	11	11	11	11	12	13
Fondo di riserva	12	12	12	12	12	12	12	12	12	12	12	13
Totale	13	13	13	13	13	13	13	13	13	13	13	13
Funzioni e servizi												
Funzione 4 - Funzioni di Istruzione pubblica												
Servizio 1 - Scuola Materna	0,00	0,00	29.303,89	0,00	218.579,21	0,00	0,00	0,00	0,00	0,00	0,00	247.883,10
Servizio 2 - Istruzione elementare	0,00	17.655,40	108.623,21	0,00	8.100,00	89.457,01	0,00	0,00	0,00	0,00	0,00	223.835,62
Servizio 3 - Istruzione media	0,00	1.600,00	37.610,73	0,00	0,00	0,00	0,00	0,00	0,00	0,00	0,00	39.210,73
Servizio 4 - Istruzione secondaria superiore	0,00	0,00	0,00	0,00	0,00	0,00	0,00	0,00	0,00	0,00	0,00	0,00
Servizio 5 - Assistenza scolastica, trasporto, refezione e altri servizi	108.779,00	5.829,94	369.703,98	0,00	51.394,00	0,00	7.776,20	0,00	0,00	0,00	0,00	543.483,12
Totale	108.779,00	25.085,34	545.241,81	0,00	278.073,21	89.457,01	7.776,20	0,00	0,00	0,00	0,00	1.054.412,57
Funzione 5 - Funzioni relative alla Cultura e ai beni culturali												
Servizio 1 - Biblioteche, Musei e Pinacoteche	59.872,00	9.683,00	25.116,11	0,00	16.357,50	0,00	4.050,00	1.404,00	0,00	0,00	0,00	116.482,61
Servizio 2 - Teatri, attività culturali e servizi diversi nel settore culturale	0,00	54,62	55.683,04	0,00	11.550,00	0,00	1.742,00	0,00	0,00	0,00	0,00	69.029,66
Totale	59.872,00	9.737,62	80.799,15	0,00	27.907,50	0,00	5.792,00	1.404,00	0,00	0,00	0,00	185.512,27
Funzione 6 - Funzioni nel settore Sportivo e Ricreativo												
Servizio 1 - Piscine comunali	0,00	0,00	0,00	0,00	0,00	0,00	0,00	0,00	0,00	0,00	0,00	0,00
Servizio 2 - Stadio comunale, Palazzo dello Sport ed altri impianti	0,00	0,00	62.765,95	0,00	0,00	19.327,36	2.628,00	0,00	0,00	0,00	0,00	84.721,31
Servizio 3 - Manifestazioni diverse nel settore sportivo e ricreativo	0,00	1.072,00	1.590,00	0,00	25.008,00	0,00	0,00	0,00	0,00	0,00	0,00	27.670,00
Totale	0,00	1.072,00	64.355,95	0,00	25.008,00	19.327,36	2.628,00	0,00	0,00	0,00	0,00	112.391,31
Funzione 7 - Funzioni nel campo Turistico												
Servizio 1 - Servizi turistici	0,00	0,00	0,00	0,00	0,00	0,00	0,00	0,00	0,00	0,00	0,00	0,00
Servizio 2 - Manifestazioni turistiche	0,00	0,00	0,00	0,00	0,00	0,00	0,00	0,00	0,00	0,00	0,00	0,00
Totale	0,00	0,00	0,00	0,00	0,00	0,00	0,00	0,00	0,00	0,00	0,00	0,00

RIEPILOGO GENERALE DELLE SPESE - IMPEGNI DI COMPETENZA SPESE CORRENTI

Interventi correnti	2	3	4	5	6	7	8	9	10	11	12	13	
Personale	Personale	Acquisto di beni di consumo e/o materie prime	Prestazioni di servizi	Utilizzo di beni di terzi	Trasferimenti	Interessi passivi e oneri finanziari diversi	Imposte e tasse	Oneri straordinari della gestione corrente	Ammortamenti di esercizio	Fondo svalutazione crediti	Fondo di riserva	Totale	
Funzioni e servizi	1	2	3	4	5	6	7	8	9	10	11	12	13
Funzione 8 - Funzioni nel campo della Viabilità e dei Trasporti													
Servizio 1 - Viabilità, circolazione stradale e servizi connessi	111.685,54	7.885,76	75.811,83	0,00	0,00	48.415,94	9.001,31	0,00	0,00	0,00	0,00	252.800,38	
Servizio 2 - Illuminazione pubblica e servizi connessi	0,00	0,00	0,00	0,00	171.074,00	0,00	0,00	0,00	0,00	0,00	0,00	171.074,00	
Servizio 3 - Trasporti pubblici locali e servizi connessi	0,00	0,00	0,00	0,00	0,00	0,00	0,00	0,00	0,00	0,00	0,00	0,00	
Totale	111.685,54	7.885,76	75.811,83	0,00	171.074,00	48.415,94	9.001,31	0,00	0,00	0,00	0,00	423.874,38	
Funzione 9 - Funzioni riguardanti la gestione del Territorio e dell'Ambiente													
Servizio 1 - Urbanistica e gestione del Territorio	169.417,92	312,00	24.203,80	0,00	17.650,00	0,00	11.390,00	0,00	0,00	0,00	0,00	222.973,72	
Servizio 2 - Edilizia residenziale pubblica locale e Piani di edilizia economico-popolare	0,00	0,00	0,00	0,00	0,00	0,00	0,00	12.500,00	0,00	0,00	0,00	12.500,00	
Servizio 3 - Servizi di Protezione civile	0,00	3.042,95	6.270,05	5.900,00	14.393,70	0,00	340,62	0,00	0,00	0,00	0,00	29.947,32	
Servizio 4 - Servizio idrico integrato	0,00	0,00	0,00	0,00	522,00	0,00	5.341,91	0,00	0,00	0,00	0,00	5.863,91	
Servizio 5 - Servizio smaltimento rifiuti	0,00	0,00	6.300,00	0,00	1.231.567,16	0,00	0,00	117.414,00	0,00	0,00	0,00	1.355.281,16	
Servizio 6 - Parchi e servizi per la tutela ambientale del verde, altri servizi relativi al Territorio e all'Ambiente	0,00	0,00	106.354,79	0,00	0,00	4.338,42	292,00	0,00	0,00	0,00	0,00	110.985,21	
Totale	169.417,92	3.354,95	143.128,64	5.900,00	1.264.132,86	4.338,42	17.364,53	129.914,00	0,00	0,00	0,00	1.737.551,32	

RIEPILOGO GENERALE DELLE SPESE - IMPEGNI DI COMPETENZA SPESE CORRENTI

Interventi correnti	2	3	4	5	6	7	8	9	10	11	12	13
Personale	2	3	4	5	6	7	8	9	10	11	12	13
Acquisto di beni di consumo e/o materie prime	3	3	4	5	6	7	8	9	10	11	12	13
Prestazioni di servizi	4	4	4	5	6	7	8	9	10	11	12	13
Utilizzo di beni di terzi	5	5	6	5	6	7	8	9	10	11	12	13
Trasferimenti	6	6	6	6	6	7	8	9	10	11	12	13
Interessi passivi e oneri finanziari diversi	7	7	7	7	7	7	8	9	10	11	12	13
Imposte e tasse	8	8	8	8	8	8	8	9	10	11	12	13
Oneri straordinari della gestione corrente	9	9	9	9	9	9	9	9	10	11	12	13
Ammortamenti di esercizio	10	10	10	10	10	10	10	10	10	11	12	13
Fondo di svalutazione crediti	11	11	11	11	11	11	11	11	11	11	12	13
Fondo di riserva	12	12	12	12	12	12	12	12	12	12	12	13
Totale	13	13	13	13	13	13	13	13	13	13	13	13
Funzioni e servizi												
Funzione 10 - Funzioni nel settore Sociale												
Servizio 1 - Asili nido, servizi per l'infanzia e per i minori	151.458,00	184,53	14.847,57	0,00	155.180,08	0,00	0,00	0,00	0,00			321.670,18
Servizio 2 - Servizi di prevenzione e riabilitazione	0,00	0,00	76.973,62	0,00	28.832,00	0,00	0,00	0,00	0,00			105.805,62
Servizio 3 - Strutture residenziali e di ricovero per anziani	0,00	0,00	0,00	0,00	85.392,00	0,00	0,00	0,00	0,00			85.392,00
Servizio 4 - Assistenza, beneficenza pubblica e servizi diversi alla persona	198.000,36	0,00	181.020,12	0,00	241.749,58	2.411,26	8.750,00	41.090,02	0,00			673.021,34
Servizio 5 - Servizio necroscopico e cimiteriale	35.018,00	1.840,00	32.282,49	0,00	0,00	0,00	2.207,00	0,00	0,00			71.347,49
Totale	384.476,36	2.024,53	305.123,80	0,00	511.153,66	2.411,26	10.957,00	41.090,02	0,00			1.257.236,63
Funzione 11 - Funzioni nel campo dello Sviluppo economico												
Servizio 1 - Affissioni e Pubblicità	0,00	0,00	0,00	0,00	0,00	0,00	0,00	0,00	0,00			0,00
Servizio 2 - Fiere, mercati e servizi connessi	0,00	0,00	0,00	0,00	0,00	0,00	0,00	0,00	0,00			0,00
Servizio 3 - Mattatoio e servizi connessi	0,00	0,00	0,00	0,00	0,00	0,00	0,00	0,00	0,00			0,00
Servizio 4 - Servizi relativi all'Industria	0,00	0,00	0,00	0,00	0,00	0,00	0,00	0,00	0,00			0,00
Servizio 5 - Servizi relativi al Commercio	0,00	300,00	2.818,00	0,00	3.416,99	651,70	0,00	0,00	0,00			7.186,69
Servizio 6 - Servizi relativi all'Artigianato	0,00	0,00	0,00	0,00	25.205,00	0,00	0,00	0,00	0,00			25.205,00
Servizio 7 - Servizi relativi all'Agricoltura	0,00	0,00	0,00	0,00	0,00	0,00	0,00	0,00	0,00			0,00
Totale	0,00	300,00	2.818,00	0,00	28.621,99	651,70	0,00	0,00	0,00			32.391,69

RIEPILOGO GENERALE DELLE SPESE - IMPEGNI DI COMPETENZA SPESE CORRENTI

	1	2	3	4	5	6	7	8	9	10	11	12	13
Interventi correnti	Personale	Acquisto di beni di consumo e/o materie prime	Prestazioni di servizi	Utilizzo di beni di terzi	Trasferimenti	Interessi passivi e oneri finanziari diversi	Imposte e tasse	Oneri straordinari della gestione corrente	Ammortamenti di esercizio	Fondo svalutazione crediti	Fondo di riserva	Totale	
Funzioni e servizi													
Funzione 12 - Funzioni relative ai Servizi produttivi													
Servizio 1 - Distribuzione Gas	0,00	0,00	0,00	0,00	0,00	0,00	0,00	0,00	0,00	0,00	0,00	0,00	0,00
Servizio 2 - Centrale del latte	0,00	0,00	0,00	0,00	0,00	0,00	0,00	0,00	0,00	0,00	0,00	0,00	0,00
Servizio 3 - Distribuzione energia elettrica	0,00	0,00	0,00	0,00	0,00	0,00	0,00	0,00	0,00	0,00	0,00	0,00	0,00
Servizio 4 - Teleriscaldamento	0,00	0,00	0,00	0,00	0,00	0,00	0,00	0,00	0,00	0,00	0,00	0,00	0,00
Servizio 5 - Farmacie	0,00	0,00	0,00	0,00	0,00	0,00	0,00	0,00	0,00	0,00	0,00	0,00	0,00
Servizio 6 - Altri servizi produttivi	0,00	0,00	2.400,00	2.400,00	0,00	0,00	0,00	0,00	0,00	0,00	0,00	0,00	2.400,00
Totale	0,00	0,00	2.400,00	2.400,00	0,00	0,00	0,00	0,00	0,00	0,00	0,00	0,00	2.400,00
Totali.....	2.134.457,55	89.852,10	1.742.209,08	6.278,00	2.738.219,05	176.903,17	127.713,58	332.028,59	0,00	0,00	0,00	7.347.661,12	

RIEPILOGO GENERALE DELLE SPESE - IMPEGNI DI COMPETENZA IN CONTO CAPITALE

	1	2	3	4	5	6	7	8	9	10	11	12
Interventi per investimenti	Acquisizione di beni immobili	Espropri e servizi onerosi	Acquisito di beni specifici per realizzazioni in economia	Utilizzo di beni di terzi per realizzazioni in economia	Acquisizione di beni mobili, macchine ed attrezzature tecnico-scientifiche	Incarichi professionali esterni	Trasferimenti di capitale	Partecipazioni azionarie	Conferimenti di capitale	Concessioni di crediti e anticipazioni	Totale	
Funzioni e servizi												
Funzione 1 - Funzioni generali di amministrazione, di gestione e di controllo												
Servizio 1 - Organi istituzionali, partecipazione e decentramento	0,00	0,00	0,00	0,00	0,00	0,00	0,00	0,00	0,00	0,00	0,00	0,00
Servizio 2 - Segreteria generale, personale, organizzazione e programmazione	0,00	0,00	0,00	0,00	0,00	0,00	0,00	0,00	0,00	0,00	0,00	0,00
Servizio 3 - Gestione economica, finanziaria, provveditorato e controllo di gestione	0,00	0,00	0,00	0,00	0,00	0,00	0,00	0,00	0,00	0,00	0,00	0,00
Servizio 4 - Gestione delle Entrate tributarie e servizi fiscali	0,00	0,00	0,00	0,00	0,00	0,00	0,00	0,00	0,00	0,00	0,00	0,00
Servizio 5 - Gestione dei beni demaniali e patrimoniali	27.000,00		0,00	0,00	0,00	0,00	0,00	0,00	0,00	0,00	0,00	27.000,00
Servizio 6 - Ufficio tecnico	0,00	0,00	0,00	0,00	0,00	0,00	0,00	0,00	0,00	0,00	0,00	0,00
Servizio 7 - Anagrafe, Stato Civile, Elettorale, Leva e Servizio statistico	0,00	0,00	0,00	0,00	0,00	0,00	0,00	0,00	0,00	0,00	0,00	0,00
Servizio 8 - Altri Servizi generali	5.000,00		0,00	0,00	0,00	0,00	0,00	16.000,00	0,00	0,00	0,00	21.000,00
Totale	32.000,00	0,00	0,00	0,00	0,00	0,00	0,00	16.000,00	0,00	0,00	0,00	48.000,00
Funzione 2 - Funzioni relative alla Giustizia												
Servizio 1 - Uffici giudiziari	0,00	0,00	0,00	0,00	0,00	0,00	0,00	0,00	0,00	0,00	0,00	0,00
Servizio 2 - Casa Circondariale e altri servizi	0,00	0,00	0,00	0,00	0,00	0,00	0,00	0,00	0,00	0,00	0,00	0,00
Totale	0,00	0,00	0,00	0,00	0,00	0,00	0,00	0,00	0,00	0,00	0,00	0,00
Funzione 3 - Funzioni di Polizia locale												
Servizio 1 - Polizia municipale	0,00	0,00	0,00	0,00	0,00	0,00	0,00	0,00	0,00	0,00	0,00	0,00
Servizio 2 - Polizia commerciale	0,00	0,00	0,00	0,00	0,00	0,00	0,00	0,00	0,00	0,00	0,00	0,00
Servizio 3 - Polizia amministrativa	0,00	0,00	0,00	0,00	0,00	0,00	0,00	0,00	0,00	0,00	0,00	0,00
Totale	0,00	0,00	0,00	0,00	0,00	0,00	0,00	0,00	0,00	0,00	0,00	0,00

RIEPILOGO GENERALE DELLE SPESE - IMPEGNI DI COMPETENZA IN CONTO CAPITALE

	1	2	3	4	5	6	7	8	9	10	11	12
Funzioni e servizi	Interventi per investimenti	Acquisizione di beni immobili	Espropri e servizi onerosi	Acquisto di beni specifici per realizzazioni in economia	Utilizzo di beni di terzi per realizzazioni in economia	Acquisizione di beni mobili, macchine ed attrezzature tecnico-scientifiche	Incarichi professionali esterni	Trasferimenti di capitale	Partecipazioni azionarie	Conferimenti di capitale	Concessioni di crediti e anticipazioni	Totale
Funzione 4 - Funzioni di Istruzione pubblica												
Servizio 1 - Scuola Materna	0,00	0,00	0,00	0,00	0,00	0,00	0,00	0,00	0,00	0,00	0,00	0,00
Servizio 2 - Istruzione elementare	0,00	0,00	0,00	0,00	0,00	0,00	0,00	0,00	0,00	0,00	0,00	0,00
Servizio 3 - Istruzione media	0,00	0,00	0,00	0,00	0,00	0,00	0,00	0,00	0,00	0,00	0,00	0,00
Servizio 4 - Istruzione secondaria superiore	0,00	0,00	0,00	0,00	0,00	0,00	0,00	0,00	0,00	0,00	0,00	0,00
Servizio 5 - Assistenza scolastica, trasporto, refezione e altri servizi	0,00	0,00	0,00	0,00	0,00	0,00	0,00	0,00	0,00	0,00	0,00	0,00
Totale	0,00	0,00	0,00	0,00	0,00	0,00	0,00	0,00	0,00	0,00	0,00	0,00
Funzione 5 - Funzioni relative alla Cultura e ai beni culturali												
Servizio 1 - Biblioteche, Musei e Pinacoteche	0,00	0,00	0,00	0,00	0,00	0,00	0,00	0,00	0,00	0,00	0,00	0,00
Servizio 2 - Teatri, attività culturali e servizi diversi nel settore culturale	0,00	0,00	0,00	0,00	0,00	0,00	0,00	0,00	0,00	0,00	0,00	0,00
Totale	0,00	0,00	0,00	0,00	0,00	0,00	0,00	0,00	0,00	0,00	0,00	0,00
Funzione 6 - Funzioni nel settore Sportivo e Ricreativo												
Servizio 1 - Piscine comunali	0,00	0,00	0,00	0,00	0,00	0,00	0,00	0,00	0,00	0,00	0,00	0,00
Servizio 2 - Stadio comunale, Palazzo dello Sport ed altri impianti	0,00	0,00	0,00	0,00	0,00	0,00	0,00	0,00	0,00	0,00	0,00	0,00
Servizio 3 - Manifestazioni diverse nel settore sportivo e ricreativo	0,00	0,00	0,00	0,00	0,00	0,00	0,00	0,00	0,00	0,00	0,00	0,00
Totale	0,00	0,00	0,00	0,00	0,00	0,00	0,00	0,00	0,00	0,00	0,00	0,00
Funzione 7 - Funzioni nel campo Turistico												
Servizio 1 - Servizi turistici	0,00	0,00	0,00	0,00	0,00	0,00	0,00	0,00	0,00	0,00	0,00	0,00
Servizio 2 - Manifestazioni turistiche	0,00	0,00	0,00	0,00	0,00	0,00	0,00	0,00	0,00	0,00	0,00	0,00
Totale	0,00	0,00	0,00	0,00	0,00	0,00	0,00	0,00	0,00	0,00	0,00	0,00

RIEPILOGO GENERALE DELLE SPESE - IMPEGNI DI COMPETENZA IN CONTO CAPITALE

	1	2	3	4	5	6	7	8	9	10	11	12
Funzioni e servizi	Interventi per investimenti	Acquisizione di beni immobili	Espropri e servizi onerosi	Acquisto di beni specifici per realizzazioni in economia	Utilizzo di beni di terzi per realizzazioni in economia	Acquisizione di beni mobili, macchine ed attrezzature tecnico-scientifiche	Incarichi professionali esterni	Trasferimenti di capitale	Partecipazioni azionarie	Conferimenti di capitale	Concessioni di crediti e anticipazioni	Totale
Funzione 8 - Funzioni nel campo della Viabilità e dei Trasporti												
Servizio 1 - Viabilità, circolazione stradale e servizi connessi	0,00	0,00	0,00	0,00	0,00	0,00	0,00	0,00	0,00	0,00	0,00	0,00
Servizio 2 - Illuminazione pubblica e servizi connessi	0,00	0,00	0,00	0,00	0,00	0,00	0,00	0,00	0,00	0,00	0,00	0,00
Servizio 3 - Trasporti pubblici locali e servizi connessi	0,00	0,00	0,00	0,00	0,00	0,00	0,00	0,00	0,00	0,00	0,00	0,00
Totale	0,00	0,00	0,00	0,00	0,00	0,00	0,00	0,00	0,00	0,00	0,00	0,00
Funzione 9 - Funzioni riguardanti la gestione del Territorio e dell'Ambiente												
Servizio 1 - Urbanistica e gestione del Territorio	74,31	0,00	0,00	0,00	0,00	0,00	70.000,00	0,00	0,00	0,00	0,00	70.074,31
Servizio 2 - Edilizia residenziale pubblica locale e Piani di edilizia economico-popolare	0,00	0,00	0,00	0,00	0,00	0,00	0,00	0,00	0,00	0,00	0,00	0,00
Servizio 3 - Servizi di Protezione civile	0,00	0,00	0,00	0,00	0,00	0,00	0,00	0,00	0,00	0,00	0,00	0,00
Servizio 4 - Servizio idrico integrato	0,00	0,00	0,00	0,00	0,00	0,00	0,00	0,00	0,00	0,00	0,00	0,00
Servizio 5 - Servizio smaltimento rifiuti	0,00	0,00	0,00	0,00	0,00	0,00	0,00	0,00	0,00	0,00	0,00	0,00
Servizio 6 - Parchi e servizi per la tutela ambientale del verde, altri servizi relativi al Territorio e all'Ambiente	0,00	0,00	0,00	0,00	0,00	0,00	0,00	0,00	0,00	0,00	0,00	0,00
Totale	74,31	0,00	0,00	0,00	0,00	0,00	70.000,00	0,00	0,00	0,00	0,00	70.074,31
Funzione 10 - Funzioni nel settore Sociale												
Servizio 1 - Asili nido, servizi per l'infanzia e per i minori	0,00	0,00	0,00	0,00	0,00	0,00	0,00	0,00	0,00	0,00	0,00	0,00
Servizio 2 - Servizi di prevenzione e riabilitazione	0,00	0,00	0,00	0,00	0,00	0,00	0,00	0,00	0,00	0,00	0,00	0,00
Servizio 3 - Strutture residenziali e di ricovero per anziani	0,00	0,00	0,00	0,00	0,00	0,00	0,00	0,00	0,00	0,00	0,00	0,00
Servizio 4 - Assistenza, beneficenza pubblica e servizi diversi alla persona	0,00	0,00	0,00	0,00	0,00	0,00	0,00	0,00	0,00	0,00	0,00	0,00
Servizio 5 - Servizio necroscopico e cimiteriale	0,00	0,00	0,00	0,00	0,00	0,00	0,00	0,00	0,00	0,00	0,00	0,00
Totale	0,00	0,00	0,00	0,00	0,00	0,00	0,00	0,00	0,00	0,00	0,00	0,00

RIEPILOGO GENERALE DELLE SPESE - IMPEGNI DI COMPETENZA IN CONTO CAPITALE

	1	2	3	4	5	6	7	8	9	10	11	12
Funzioni e servizi	Interventi per investimenti	Acquisizione di beni immobili	Espropri e servizi onerosi	Acquisto di beni specifici per realizzazioni in economia	Utilizzo di beni di terzi per realizzazioni in economia	Acquisizione di beni mobili, macchine ed attrezzature tecnico-scientifiche	Incarichi professionali esterni	Trasferimenti di capitale	Partecipazioni azionarie	Conferimenti di capitale	Concessioni di crediti e anticipazioni	Totale
Funzione 11 - Funzioni nel campo dello Sviluppo economico												
Servizio 1 - Affissioni e Pubblicità	0,00	0,00	0,00	0,00	0,00	0,00	0,00	0,00	0,00	0,00	0,00	0,00
Servizio 2 - Fiere, mercati e servizi connessi	0,00	0,00	0,00	0,00	0,00	0,00	0,00	0,00	0,00	0,00	0,00	0,00
Servizio 3 - Mattatoio e servizi connessi	0,00	0,00	0,00	0,00	0,00	0,00	0,00	0,00	0,00	0,00	0,00	0,00
Servizio 4 - Servizi relativi all'Industria	0,00	0,00	0,00	0,00	0,00	0,00	0,00	0,00	0,00	0,00	0,00	0,00
Servizio 5 - Servizi relativi al Commercio	0,00	0,00	0,00	0,00	0,00	0,00	0,00	0,00	0,00	0,00	0,00	0,00
Servizio 6 - Servizi relativi all'Artigianato	0,00	0,00	0,00	0,00	0,00	0,00	0,00	0,00	0,00	0,00	0,00	0,00
Servizio 7 - Servizi relativi all'Agricoltura	0,00	0,00	0,00	0,00	0,00	0,00	0,00	0,00	0,00	0,00	0,00	0,00
Totale	0,00	0,00	0,00	0,00	0,00	0,00	0,00	0,00	0,00	0,00	0,00	0,00
Funzione 12 - Funzioni relative ai Servizi produttivi												
Servizio 1 - Distribuzione Gas	0,00	0,00	0,00	0,00	0,00	0,00	0,00	0,00	0,00	0,00	0,00	0,00
Servizio 2 - Centrale del latte	0,00	0,00	0,00	0,00	0,00	0,00	0,00	0,00	0,00	0,00	0,00	0,00
Servizio 3 - Distribuzione energia elettrica	0,00	0,00	0,00	0,00	0,00	0,00	0,00	0,00	0,00	0,00	0,00	0,00
Servizio 4 - Teleriscaldamento	0,00	0,00	0,00	0,00	0,00	0,00	0,00	0,00	0,00	0,00	0,00	0,00
Servizio 5 - Farnacie	0,00	0,00	0,00	0,00	0,00	0,00	0,00	0,00	0,00	0,00	0,00	0,00
Servizio 6 - Altri servizi produttivi	0,00	0,00	0,00	0,00	0,00	0,00	0,00	0,00	0,00	0,00	0,00	0,00
Totale	0,00	0,00	0,00	0,00	0,00	0,00	0,00	0,00	0,00	0,00	0,00	0,00
Totali	32.074,31	0,00	0,00	0,00	0,00	0,00	70.000,00	16.000,00	0,00	0,00	0,00	118.074,31

RIEPILOGO GENERALE DELLE SPESE - IMPEGNI DI COMPETENZA PER RIMBORSO DI PRESTITI

Interventi per rimborso di prestiti	1	2	3	4	5	6	7
Funzioni e servizi							
Funzione 1 - Funzioni generali di amministrazione, di gestione e di controllo							
Servizio 3 - Gestione economica, finanziaria, provveditorato e controllo di gestione		0,00	0,00	63.071,91	209.349,81	0,00	272.421,72
Totale		0,00	0,00	63.071,91	209.349,81	0,00	272.421,72
Totali.....		0,00	0,00	63.071,91	209.349,81	0,00	272.421,72

RIEPILOGO GENERALE DELLE SPESE - PAGAMENTI SPESE CORRENTI

Interventi correnti	Personale	Acquisto di beni di consumo e/o materie prime	Prestazioni di servizi	Utilizzo di beni di terzi	Trasferimenti	Interessi passivi e oneri finanziari diversi	Imposte e tasse	Oneri straordinari della gestione corrente	Ammortamenti di esercizio	Fondo svalutazione crediti	Fondo di riserva	Totale
	2	3	4	5	6	7	8	9	10	11	12	13
Funzioni e servizi												
Funzione 1 - Funzioni generali di amministrazione, di gestione e di controllo												
Servizio 1 - Organi istituzionali, partecipazione e decentramento	0,00	3.043,48	109.546,36	0,00	16.009,10	0,00	5.711,18	0,00	0,00			134.310,12
Servizio 2 - Segreteria generale, personale, organizzazione e programmazione	442.236,97	300,00	18.900,54	0,00	121.955,82	0,00	18.559,31	0,00	0,00			601.952,64
Servizio 3 - Gestione economica, finanziaria, provveditorato e controllo di gestione	129.310,10	480,68	234,50	0,00	0,00	0,00	5.966,80	4.371,00	0,00			140.353,08
Servizio 4 - Gestione delle Entrate tributarie e servizi fiscali	75.183,41	180,00	27.366,57	0,00	0,00	0,00	4.241,97	234.181,62	0,00			341.153,57
Servizio 5 - Gestione dei beni demaniali e patrimoniali	219.639,06	14.160,87	115.149,78	378,00	0,00	12.301,48	12.069,28	66.112,16	0,00			439.810,63
Servizio 6 - Ufficio tecnico	29.143,27	2.427,87	15.797,54	0,00	0,00	0,00	2.148,02	0,00	0,00			49.516,70
Servizio 7 - Anagrafe, Stato Civile, Elettorale, Leva e Servizio statistico	125.815,50	6.044,19	2.131,20	0,00	2.062,00	0,00	7.625,72	16.614,98	0,00			160.293,59
Servizio 8 - Altri Servizi generali	55.531,40	17.474,24	230.467,59	0,00	57.622,87	0,00	4.074,86	10.265,36	0,00	0,00	0,00	375.436,32
Totale	1.076.859,71	44.111,33	519.594,08	378,00	197.649,79	12.301,48	60.387,14	331.545,12	0,00	0,00	0,00	2.242.826,65
Funzione 2 - Funzioni relative alla Giustizia												
Servizio 1 - Uffici giudiziari	0,00	0,00	0,00	0,00	0,00	0,00	0,00	0,00	0,00			0,00
Servizio 2 - Casa Circondariale e altri servizi	0,00	0,00	0,00	0,00	0,00	0,00	0,00	0,00	0,00			0,00
Totale	0,00	0,00	0,00	0,00	0,00	0,00	0,00	0,00	0,00	0,00	0,00	0,00
Funzione 3 - Funzioni di Polizia locale												
Servizio 1 - Polizia municipale	195.833,07	0,00	0,00	0,00	281.610,38	0,00	0,00	0,00	0,00			477.443,45
Servizio 2 - Polizia commerciale	0,00	0,00	0,00	0,00	0,00	0,00	0,00	0,00	0,00			0,00
Servizio 3 - Polizia amministrativa	0,00	0,00	0,00	0,00	0,00	0,00	0,00	0,00	0,00			0,00
Totale	195.833,07	0,00	0,00	0,00	281.610,38	0,00	0,00	0,00	0,00	0,00	0,00	477.443,45

RIEPILOGO GENERALE DELLE SPESE - PAGAMENTI SPESE CORRENTI

Interventi correnti	2	3	4	5	6	7	8	9	10	11	12	13
Personale	Personale	Acquisto di beni di consumo e/o materie prime	Prestazioni di servizi	Utilizzo di beni di terzi	Trasferimenti	Interessi passivi e oneri finanziari diversi	Imposte e tasse	Oneri straordinari della gestione corrente	Ammortamenti di esercizio	Fondo svalutazione crediti	Fondo di riserva	Totale
Funzioni e servizi	1	2	3	4	5	6	7	8	9	10	11	13
Funzione 4 - Funzioni di Istruzione pubblica												
Servizio 1 - Scuola Materna	0,00	0,00	43.124,77	0,00	218.579,21	0,00	0,00	0,00	0,00	0,00	0,00	261.703,98
Servizio 2 - Istruzione elementare	0,00	17.058,01	106.274,80	0,00	8.100,00	89.457,01	0,00	0,00	0,00	0,00	0,00	220.889,82
Servizio 3 - Istruzione media	0,00	819,23	39.118,14	0,00	0,00	0,00	0,00	0,00	0,00	0,00	0,00	39.937,37
Servizio 4 - Istruzione secondaria superiore	0,00	0,00	0,00	0,00	0,00	0,00	0,00	0,00	0,00	0,00	0,00	0,00
Servizio 5 - Assistenza scolastica, trasporto, refezione e altri servizi	110.822,58	7.277,64	324.620,65	0,00	56.661,00	0,00	5.196,71	0,00	0,00	0,00	0,00	504.578,58
Totale	110.822,58	25.154,88	513.138,36	0,00	283.340,21	89.457,01	5.196,71	0,00	0,00	0,00	0,00	1.027.109,75
Funzione 5 - Funzioni relative alla Cultura e ai beni culturali												
Servizio 1 - Biblioteche, Musei e Pinacoteche	56.767,54	5.901,78	24.886,33	0,00	22.981,16	0,00	3.257,19	3.041,60	0,00	0,00	0,00	116.835,60
Servizio 2 - Teatri, attività culturali e servizi diversi nel settore culturale	0,00	24,62	88.658,36	0,00	11.500,00	0,00	0,00	0,00	0,00	0,00	0,00	100.182,98
Totale	56.767,54	5.926,40	113.544,69	0,00	34.481,16	0,00	3.257,19	3.041,60	0,00	0,00	0,00	217.018,58
Funzione 6 - Funzioni nel settore Sportivo e Ricreativo												
Servizio 1 - Piscine comunali	0,00	0,00	0,00	0,00	0,00	0,00	0,00	0,00	0,00	0,00	0,00	0,00
Servizio 2 - Stadio comunale, Palazzo dello Sport ed altri impianti	0,00	0,00	47.532,13	0,00	15.000,00	19.327,36	0,00	0,00	0,00	0,00	0,00	81.859,49
Servizio 3 - Manifestazioni diverse nel settore sportivo e ricreativo	0,00	1.135,75	1.123,30	0,00	24.458,00	0,00	0,00	0,00	0,00	0,00	0,00	26.717,05
Totale	0,00	1.135,75	48.655,43	0,00	39.458,00	19.327,36	0,00	0,00	0,00	0,00	0,00	108.576,54
Funzione 7 - Funzioni nel campo Turistico												
Servizio 1 - Servizi turistici	0,00	0,00	0,00	0,00	0,00	0,00	0,00	0,00	0,00	0,00	0,00	0,00
Servizio 2 - Manifestazioni turistiche	0,00	0,00	0,00	0,00	0,00	0,00	0,00	0,00	0,00	0,00	0,00	0,00
Totale	0,00	0,00	0,00	0,00	0,00	0,00	0,00	0,00	0,00	0,00	0,00	0,00

RIEPILOGO GENERALE DELLE SPESE - PAGAMENTI SPESE CORRENTI

Interventi correnti	Personale	Acquisto di beni di consumo e/o materie prime	Prestazioni di servizi	Utilizzo di beni di terzi	Trasferimenti	Interessi passivi e oneri finanziari diversi	Imposte e tasse	Oneri straordinari della gestione corrente	Ammortamenti di esercizio	Fondo svalutazione crediti	Fondo di riserva	Totale
	2	3	4	5	6	7	8	9	10	11	12	13
Funzioni e servizi												
Funzione 8 - Funzioni nel campo della Viabilità e dei Trasporti												
Servizio 1 - Viabilità, circolazione stradale e servizi connessi	107.547,31	9.122,21	123.188,47	0,00	0,00	48.415,94	6.653,09	0,00	0,00			294.927,02
Servizio 2 - Illuminazione pubblica e servizi connessi	0,00	0,00	0,00	0,00	106.734,92	0,00	0,00	0,00	0,00			106.734,92
Servizio 3 - Trasporti pubblici locali e servizi connessi	0,00	0,00	0,00	0,00	0,00	0,00	0,00	0,00	0,00			0,00
Totale	107.547,31	9.122,21	123.188,47	0,00	106.734,92	48.415,94	6.653,09	0,00	0,00			401.661,94
Funzione 9 - Funzioni riguardanti la gestione del Territorio e dell'Ambiente												
Servizio 1 - Urbanistica e gestione del Territorio	154.727,30	312,00	14.171,04	0,00	21.950,00	0,00	7.819,75	0,00	0,00			198.980,09
Servizio 2 - Edilizia residenziale pubblica locale e Piani di edilizia economico-popolare	0,00	0,00	0,00	0,00	0,00	0,00	0,00	11.476,84	0,00			11.476,84
Servizio 3 - Servizi di Protezione civile	0,00	5.009,20	9.828,26	5.900,00	14.393,70	0,00	340,62	2.760,00	0,00			38.231,78
Servizio 4 - Servizio idrico integrato	0,00	0,00	0,00	0,00	5.692,00	0,00	5.316,42	0,00	0,00			11.008,42
Servizio 5 - Servizio smaltimento rifiuti	0,00	0,00	9.970,85	0,00	1.269.423,04	0,00	0,00	118.681,28	0,00			1.398.075,17
Servizio 6 - Parchi e servizi per la tutela ambientale del verde, altri servizi relativi al Territorio e all'Ambiente	0,00	0,00	155.388,54	0,00	0,00	4.338,42	0,00	0,00	0,00			159.726,96
Totale	154.727,30	5.321,20	189.358,69	5.900,00	1.311.458,74	4.338,42	13.476,79	132.918,12	0,00			1.817.499,26

RIEPILOGO GENERALE DELLE SPESE - PAGAMENTI SPESE CORRENTI

Interventi correnti	2	3	4	5	6	7	8	9	10	11	12	13
Personale	Acquisto di beni di consumo e/o materie prime	Prestazioni di servizi	Utilizzo di beni di terzi	Trasferimenti	Interessi passivi e oneri finanziari diversi	Imposte e tasse	Oneri straordinari della gestione corrente	Ammortamenti di esercizio	Fondo svalutazione crediti	Fondo di riserva	Totale	
Funzioni e servizi												
1												
Funzione 10 - Funzioni nel settore Sociale												
Servizio 1 - Asili nido, servizi per l'infanzia e per i minori	135.775,32	184,53	15.190,47	0,00	125.343,97	0,00	0,00	0,00	0,00			276.494,29
Servizio 2 - Servizi di prevenzione e riabilitazione	0,00	0,00	76.366,79	0,00	58.569,83	0,00	0,00	0,00	0,00			134.936,62
Servizio 3 - Strutture residenziali e di ricovero per anziani	0,00	0,00	0,00	0,00	62.032,20	0,00	0,00	0,00	0,00			62.032,20
Servizio 4 - Assistenza, beneficenza pubblica e servizi diversi alla persona	198.229,61	291,98	180.676,83	0,00	294.979,51	2.411,26	4.066,52	60.330,84	0,00			740.986,55
Servizio 5 - Servizio necroscopico e cimiteriale	34.697,71	2.214,38	13.591,78	0,00	0,00	0,00	1.983,06	0,00	0,00			52.486,93
Totale	368.702,64	2.690,89	285.825,87	0,00	540.925,51	2.411,26	6.049,58	60.330,84	0,00			1.266.936,59
Funzione 11 - Funzioni nel campo dello Sviluppo economico												
Servizio 1 - Affissioni e Pubblicità	0,00	0,00	0,00	0,00	0,00	0,00	0,00	0,00	0,00			0,00
Servizio 2 - Fiere, mercati e servizi connessi	0,00	0,00	0,00	0,00	0,00	0,00	0,00	0,00	0,00			0,00
Servizio 3 - Mattatoio e servizi connessi	0,00	0,00	0,00	0,00	0,00	0,00	0,00	0,00	0,00			0,00
Servizio 4 - Servizi relativi all'Industria	0,00	0,00	0,00	0,00	0,00	0,00	0,00	0,00	0,00			0,00
Servizio 5 - Servizi relativi al Commercio	0,00	0,00	1.727,51	0,00	5.066,99	651,70	0,00	0,00	0,00			7.446,20
Servizio 6 - Servizi relativi all'Artigianato	0,00	0,00	0,00	0,00	38.861,69	0,00	0,00	0,00	0,00			38.861,69
Servizio 7 - Servizi relativi all'Agricoltura	0,00	0,00	0,00	0,00	0,00	0,00	0,00	0,00	0,00			0,00
Totale	0,00	0,00	1.727,51	0,00	43.928,68	651,70	0,00	0,00	0,00			46.307,89

RIEPILOGO GENERALE DELLE SPESE - PAGAMENTI SPESE CORRENTI

	1	2	3	4	5	6	7	8	9	10	11	12	13
Interventi correnti	Personale	Acquisto di beni di consumo e/o materie prime	Prestazioni di servizi	Utilizzo di beni di terzi	Trasferimenti	Interessi passivi e oneri finanziari diversi	Imposte e tasse	Oneri straordinari della gestione corrente	Ammortamenti di esercizio	Fondo svalutazione crediti	Fondo di riserva	Totale	
Funzioni e servizi													
Funzione 12 - Funzioni relative ai Servizi produttivi													
Servizio 1 - Distribuzione Gas	0,00	0,00	0,00	0,00	0,00	0,00	0,00	0,00	0,00	0,00	0,00	0,00	0,00
Servizio 2 - Centrale del latte	0,00	0,00	0,00	0,00	0,00	0,00	0,00	0,00	0,00	0,00	0,00	0,00	0,00
Servizio 3 - Distribuzione energia elettrica	0,00	0,00	0,00	0,00	0,00	0,00	0,00	0,00	0,00	0,00	0,00	0,00	0,00
Servizio 4 - Teleriscaldamento	0,00	0,00	0,00	0,00	0,00	0,00	0,00	0,00	0,00	0,00	0,00	0,00	0,00
Servizio 5 - Farmacie	0,00	0,00	0,00	0,00	0,00	0,00	0,00	0,00	0,00	0,00	0,00	0,00	0,00
Servizio 6 - Altri servizi produttivi	0,00	0,00	0,00	0,00	0,00	0,00	0,00	0,00	0,00	0,00	0,00	0,00	0,00
Totale	0,00	0,00	0,00	0,00	0,00	0,00	0,00	0,00	0,00	0,00	0,00	0,00	0,00
Totali.....	2.071.260,15	93.462,66	1.795.033,10	6.278,00	2.839.587,39	176.903,17	95.020,50	527.835,68	0,00	0,00	0,00	0,00	7.605.380,65

RIEPILOGO GENERALE DELLE SPESE - PAGAMENTI IN CONTO CAPITALE

	1	2	3	4	5	6	7	8	9	10	11	12
Funzioni e servizi	Interventi per investimenti	Acquisizione di beni immobili	Espropri e servizi onerosi	Acquisto di beni specifici per realizzazioni in economia	Utilizzo di beni di terzi per realizzazioni in economia	Acquisizione di beni mobili, macchine ed attrezzature tecnico-scientifiche	Incarichi professionali esterni	Trasferimenti di capitale	Partecipazioni azionarie	Conferimenti di capitale	Concessioni di crediti e anticipazioni	Totale
Funzione 1 - Funzioni generali di amministrazione, di gestione e di controllo												
Servizio 1 - Organi istituzionali, partecipazione e decentramento	0,00	0,00	0,00	0,00	0,00	0,00	0,00	0,00	0,00	0,00	0,00	0,00
Servizio 2 - Segreteria generale, personale, organizzazione e programmazione	0,00	0,00	0,00	0,00	0,00	0,00	0,00	0,00	0,00	0,00	0,00	0,00
Servizio 3 - Gestione economica, finanziaria, provveditorato e controllo di gestione	0,00	0,00	0,00	0,00	0,00	0,00	0,00	0,00	0,00	0,00	0,00	0,00
Servizio 4 - Gestione delle Entrate tributarie e servizi fiscali	0,00	0,00	0,00	0,00	0,00	0,00	0,00	0,00	0,00	0,00	0,00	0,00
Servizio 5 - Gestione dei beni demaniali e patrimoniali	4.803,51	4.803,51	0,00	0,00	0,00	755,06	0,00	0,00	0,00	0,00	0,00	5.558,57
Servizio 6 - Ufficio tecnico	0,00	0,00	0,00	0,00	0,00	0,00	0,00	0,00	0,00	0,00	0,00	0,00
Servizio 7 - Anagrafe, Stato Civile, Elettorale, Leva e Servizio statistico	0,00	0,00	0,00	0,00	0,00	0,00	0,00	0,00	0,00	0,00	0,00	0,00
Servizio 8 - Altri Servizi generali	0,00	0,00	0,00	0,00	0,00	0,00	0,00	0,00	0,00	0,00	0,00	0,00
Totale	4.803,51	4.803,51	0,00	0,00	0,00	755,06	0,00	0,00	0,00	0,00	0,00	5.558,57
Funzione 2 - Funzioni relative alla Giustizia												
Servizio 1 - Uffici giudiziari	0,00	0,00	0,00	0,00	0,00	0,00	0,00	0,00	0,00	0,00	0,00	0,00
Servizio 2 - Casa Circondariale e altri servizi	0,00	0,00	0,00	0,00	0,00	0,00	0,00	0,00	0,00	0,00	0,00	0,00
Totale	0,00	0,00	0,00	0,00	0,00	0,00	0,00	0,00	0,00	0,00	0,00	0,00
Funzione 3 - Funzioni di Polizia locale												
Servizio 1 - Polizia municipale	0,00	0,00	0,00	0,00	0,00	0,00	0,00	0,00	0,00	0,00	0,00	0,00
Servizio 2 - Polizia commerciale	0,00	0,00	0,00	0,00	0,00	0,00	0,00	0,00	0,00	0,00	0,00	0,00
Servizio 3 - Polizia amministrativa	0,00	0,00	0,00	0,00	0,00	0,00	0,00	0,00	0,00	0,00	0,00	0,00
Totale	0,00	0,00	0,00	0,00	0,00	0,00	0,00	0,00	0,00	0,00	0,00	0,00

RIEPILOGO GENERALE DELLE SPESE - PAGAMENTI IN CONTO CAPITALE

	1	2	3	4	5	6	7	8	9	10	11	12
Funzioni e servizi	Interventi per investimenti	Acquisizione di beni immobili	Espropri e servizi onerosi	Acquisto di beni specifici per realizzazioni in economia	Utilizzo di beni di terzi per realizzazioni in economia	Acquisizione di beni mobili, macchine ed attrezzature tecnico-scientifiche	Incarichi professionali esterni	Trasferimenti di capitale	Partecipazioni azionarie	Conferimenti di capitale	Concessioni di crediti e anticipazioni	Totale
Funzione 4 - Funzioni di Istruzione pubblica												
Servizio 1 - Scuola Materna		499,20	0,00	0,00	0,00	0,00	0,00	0,00	0,00	0,00	0,00	499,20
Servizio 2 - Istruzione elementare		202.323,27	0,00	0,00	0,00	0,00	0,00	0,00	0,00	0,00	0,00	202.323,27
Servizio 3 - Istruzione media		0,00	0,00	0,00	0,00	276,48	0,00	0,00	0,00	0,00	0,00	276,48
Servizio 4 - Istruzione secondaria superiore		0,00	0,00	0,00	0,00	0,00	0,00	0,00	0,00	0,00	0,00	0,00
Servizio 5 - Assistenza scolastica, trasporto, refezione e altri servizi		0,00	0,00	0,00	0,00	578,40	0,00	0,00	0,00	0,00	0,00	578,40
Totale		202.822,47	0,00	0,00	0,00	854,88	0,00	0,00	0,00	0,00	0,00	203.677,35
Funzione 5 - Funzioni relative alla Cultura e ai beni culturali												
Servizio 1 - Biblioteche, Musei e Pinacoteche		0,00	0,00	0,00	0,00	4.080,36	0,00	0,00	0,00	0,00	0,00	4.080,36
Servizio 2 - Teatri, attività culturali e servizi diversi nel settore culturale		0,00	0,00	0,00	0,00	0,00	0,00	0,00	0,00	0,00	0,00	0,00
Totale		0,00	0,00	0,00	0,00	4.080,36	0,00	0,00	0,00	0,00	0,00	4.080,36
Funzione 6 - Funzioni nel settore Sportivo e Ricreativo												
Servizio 1 - Piscine comunali		0,00	0,00	0,00	0,00	0,00	0,00	0,00	0,00	0,00	0,00	0,00
Servizio 2 - Stadio comunale, Palazzo dello Sport ed altri impianti		55.153,69	0,00	0,00	0,00	0,00	0,00	0,00	0,00	0,00	0,00	55.153,69
Servizio 3 - Manifestazioni diverse nel settore sportivo e ricreativo		0,00	0,00	0,00	0,00	0,00	0,00	0,00	0,00	0,00	0,00	0,00
Totale		55.153,69	0,00	0,00	0,00	0,00	0,00	0,00	0,00	0,00	0,00	55.153,69
Funzione 7 - Funzioni nel campo Turistico												
Servizio 1 - Servizi turistici		0,00	0,00	0,00	0,00	0,00	0,00	0,00	0,00	0,00	0,00	0,00
Servizio 2 - Manifestazioni turistiche		0,00	0,00	0,00	0,00	0,00	0,00	0,00	0,00	0,00	0,00	0,00
Totale		0,00	0,00	0,00	0,00	0,00	0,00	0,00	0,00	0,00	0,00	0,00

RIEPILOGO GENERALE DELLE SPESE - PAGAMENTI IN CONTO CAPITALE

Funzioni e servizi	1	2	3	4	5	6	7	8	9	10	11	12
Interventi per investimenti	Acquisizione di beni immobili	Espropri e servizi onerosi	Acquisto di beni specifici per realizzazioni in economia	Utilizzo di beni di terzi per realizzazioni in economia	Acquisizione di beni mobili, macchine ed attrezzature tecnico-scientifiche	Incarichi professionali esterni	Trasferimenti di capitale	Partecipazioni azionarie	Conferimenti di capitale	Concessioni di crediti e anticipazioni	Totale	
Funzione 8 - Funzioni nel campo della Viabilità e dei Trasporti												
Servizio 1 - Viabilità, circolazione stradale e servizi connessi	0,00	0,00	0,00	0,00	0,00	0,00	0,00	0,00	0,00	0,00	0,00	0,00
Servizio 2 - Illuminazione pubblica e servizi connessi	0,00	0,00	0,00	0,00	0,00	0,00	0,00	0,00	0,00	0,00	0,00	0,00
Servizio 3 - Trasporti pubblici locali e servizi connessi	0,00	0,00	0,00	0,00	0,00	0,00	0,00	0,00	0,00	0,00	0,00	0,00
Totale	0,00	0,00	0,00	0,00	0,00	0,00	0,00	0,00	0,00	0,00	0,00	0,00
Funzione 9 - Funzioni riguardanti la gestione del Territorio e dell'Ambiente												
Servizio 1 - Urbanistica e gestione del Territorio	68.380,58	0,00	0,00	0,00	0,00	0,00	41.962,97	0,00	0,00	0,00	0,00	110.343,55
Servizio 2 - Edilizia residenziale pubblica locale e Piani di edilizia economico-popolare	0,00	0,00	0,00	0,00	0,00	0,00	0,00	0,00	0,00	0,00	0,00	0,00
Servizio 3 - Servizi di Protezione civile	0,00	0,00	0,00	0,00	0,00	0,00	0,00	0,00	0,00	0,00	0,00	0,00
Servizio 4 - Servizio idrico integrato	0,00	0,00	0,00	0,00	0,00	0,00	0,00	0,00	0,00	0,00	0,00	0,00
Servizio 5 - Servizio smaltimento rifiuti	0,00	0,00	0,00	0,00	0,00	0,00	0,00	0,00	0,00	0,00	0,00	0,00
Servizio 6 - Parchi e servizi per la tutela ambientale del verde, altri servizi relativi al Territorio e all'Ambiente	0,00	0,00	0,00	0,00	0,00	0,00	0,00	0,00	0,00	0,00	0,00	0,00
Totale	68.380,58	0,00	0,00	0,00	0,00	0,00	41.962,97	0,00	0,00	0,00	0,00	110.343,55
Funzione 10 - Funzioni nel settore Sociale												
Servizio 1 - Asili nido, servizi per l'infanzia e per i minori	0,00	0,00	0,00	0,00	0,00	0,00	0,00	0,00	0,00	0,00	0,00	0,00
Servizio 2 - Servizi di prevenzione e riabilitazione	0,00	0,00	0,00	0,00	0,00	0,00	0,00	0,00	0,00	0,00	0,00	0,00
Servizio 3 - Strutture residenziali e di ricovero per anziani	0,00	0,00	0,00	0,00	0,00	0,00	0,00	0,00	0,00	0,00	0,00	0,00
Servizio 4 - Assistenza, beneficenza pubblica e servizi diversi alla persona	0,00	0,00	0,00	0,00	0,00	0,00	0,00	0,00	0,00	0,00	0,00	0,00
Servizio 5 - Servizio necroscopico e cimiteriale	10.530,00	0,00	0,00	0,00	0,00	0,00	0,00	0,00	0,00	0,00	0,00	10.530,00
Totale	10.530,00	0,00	0,00	0,00	0,00	0,00	0,00	0,00	0,00	0,00	0,00	10.530,00

RIEPILOGO GENERALE DELLE SPESE - PAGAMENTI IN CONTO CAPITALE

Funzioni e servizi	1	2	3	4	5	6	7	8	9	10	11	12
Interventi per investimenti	Acquisizione di beni immobili	Espropri e servizi onerosi	Acquisto di beni specifici per realizzazioni in economia	Utilizzo di beni di terzi per realizzazioni in economia	Acquisizione di beni mobili, macchine ed attrezzature tecnico-scientifiche	Incarichi professionali esterni	Trasferimenti di capitale	Partecipazioni azionarie	Conferimenti di capitale	Concessioni di crediti e anticipazioni	Totale	
Funzione 11 - Funzioni nel campo dello Sviluppo economico												
Servizio 1 - Affissioni e Pubblicità	0,00	0,00	0,00	0,00	0,00	0,00	0,00	0,00	0,00	0,00	0,00	0,00
Servizio 2 - Fiere, mercati e servizi connessi	0,00	0,00	0,00	0,00	0,00	0,00	0,00	0,00	0,00	0,00	0,00	0,00
Servizio 3 - Mattatoio e servizi connessi	0,00	0,00	0,00	0,00	0,00	0,00	0,00	0,00	0,00	0,00	0,00	0,00
Servizio 4 - Servizi relativi all'Industria	0,00	0,00	0,00	0,00	0,00	0,00	0,00	0,00	0,00	0,00	0,00	0,00
Servizio 5 - Servizi relativi al Commercio	1.301,50	0,00	0,00	0,00	0,00	0,00	0,00	0,00	0,00	0,00	0,00	1.301,50
Servizio 6 - Servizi relativi all'Artigianato	0,00	0,00	0,00	0,00	0,00	0,00	0,00	0,00	0,00	0,00	0,00	0,00
Servizio 7 - Servizi relativi all'Agricoltura	0,00	0,00	0,00	0,00	0,00	0,00	0,00	0,00	0,00	0,00	0,00	0,00
Totale	1.301,50	0,00	0,00	0,00	0,00	0,00	0,00	0,00	0,00	0,00	0,00	1.301,50
Funzione 12 - Funzioni relative ai Servizi produttivi												
Servizio 1 - Distribuzione Gas	0,00	0,00	0,00	0,00	0,00	0,00	0,00	0,00	0,00	0,00	0,00	0,00
Servizio 2 - Centrale del latte	0,00	0,00	0,00	0,00	0,00	0,00	0,00	0,00	0,00	0,00	0,00	0,00
Servizio 3 - Distribuzione energia elettrica	0,00	0,00	0,00	0,00	0,00	0,00	0,00	0,00	0,00	0,00	0,00	0,00
Servizio 4 - Teleriscaldamento	0,00	0,00	0,00	0,00	0,00	0,00	0,00	0,00	0,00	0,00	0,00	0,00
Servizio 5 - Farmacie	0,00	0,00	0,00	0,00	0,00	0,00	0,00	0,00	0,00	0,00	0,00	0,00
Servizio 6 - Altri servizi produttivi	0,00	0,00	0,00	0,00	0,00	0,00	0,00	0,00	0,00	0,00	0,00	0,00
Totale	0,00	0,00	0,00	0,00	0,00	0,00	0,00	0,00	0,00	0,00	0,00	0,00
Totali	342.991,75	0,00	0,00	0,00	5.690,30	41.962,97	0,00	0,00	0,00	0,00	0,00	390.645,02

RIEPILOGO GENERALE DELLE SPESE - PAGAMENTI PER RIMBORSO DI PRESTITI

Interventi per rimborso di prestiti	1	2	3	4	5	6	7
Funzioni e servizi	Rimborso per anticipazioni di cassa	Rimborso per anticipazioni a breve termine	Rimborso di quota capitale di mutui e prestiti	Rimborso di prestiti obbligazionari	Rimborso di quota capitale di debiti pluriennali	Totale	Totale
Funzione 1 - Funzioni generali di amministrazione, di gestione e di controllo							
Servizio 3 - Gestione economica, finanziaria, provveditorato e controllo di gestione	0,00	0,00	63.071,91	209.349,81	0,00	272.421,72	272.421,72
Totale	0,00	0,00	63.071,91	209.349,81	0,00	272.421,72	272.421,72
Totali.....	0,00	0,00	63.071,91	209.349,81	0,00	272.421,72	272.421,72

Scostamento tra previsione iniziale e previsione definitiva

<i>Entrate</i>		<i>Prev. iniziale</i>	<i>Prev. definitiva</i>	<i>Differenza</i>	<i>Scostamento</i>
Titolo I	Entrate tributarie	3.688.924,00	5.059.623,50	1.370.699,50	37,16%
Titolo II	Trasferimenti	1.517.049,00	215.302,00	-1.301.747,00	-85,81%
Titolo III	Entrate extratributarie	2.082.751,00	2.384.930,00	302.179,00	14,51%
Titolo IV	Entrate da capitali	1.673.598,00	1.036.524,00	-637.074,00	-38,07%
Titolo V	Entrate da prestiti	680.000,00	680.000,00	0,00	0,00%
Titolo VI	Partite di giro	2.535.000,00	2.535.000,00	0,00	0,00%
	Avanzo di amministrazione applicato	56.500,00	320.504,00	264.004,00	467,26%
	Totale ..	12.233.822,00	12.231.883,50	-1.938,50	-0,02%

<i>Spesa</i>		<i>Prev. iniziale</i>	<i>Prev. definitiva</i>	<i>Differenza</i>	<i>Scostamento</i>
Titolo I	Spese correnti	7.409.801,00	7.499.460,50	89.659,50	1,21%
Titolo II	Spese in conto capitale	1.916.598,00	1.825.000,00	-91.598,00	-4,78%
Titolo III	Rimborso di prestiti	372.423,00	372.423,00	0,00	0,00%
Titolo IV	Partite di giro	2.535.000,00	2.535.000,00	0,00	0,00%
	Totale ..	12.233.822,00	12.231.883,50	-1.938,50	-0,02%

Allegato n. 18 - Scostamento tra previsioni iniziali, previsioni definitive e conto del bilancio

Scostamento tra previsione definitiva e rendiconto

<i>Entrate</i>	<i>Prev. definitiva</i>	<i>Rendiconto</i>	<i>Min. o magg. entrate</i>	<i>Percentuale</i>
Titolo I Entrate tributarie	5.059.623,50	4.967.233,92	-92.389,58	98,17%
Titolo II Trasferimenti	215.302,00	242.742,59	27.440,59	112,75%
Titolo III Entrate extratributarie	2.384.930,00	2.359.187,13	-25.742,87	98,92%
Titolo IV Entrate da capitali	1.036.524,00	408.791,79	-627.732,21	39,44%
Titolo V Entrate da prestiti	680.000,00	0,00	-680.000,00	0,00%
Titolo VI Partite di giro	2.535.000,00	1.274.461,25	-1.260.538,75	50,27%
Avanzo di amministrazione applicato	320.504,00		-320.504,00	0,00%
Totale ..	12.231.883,50	9.252.416,68	-2.979.466,82	75,64%

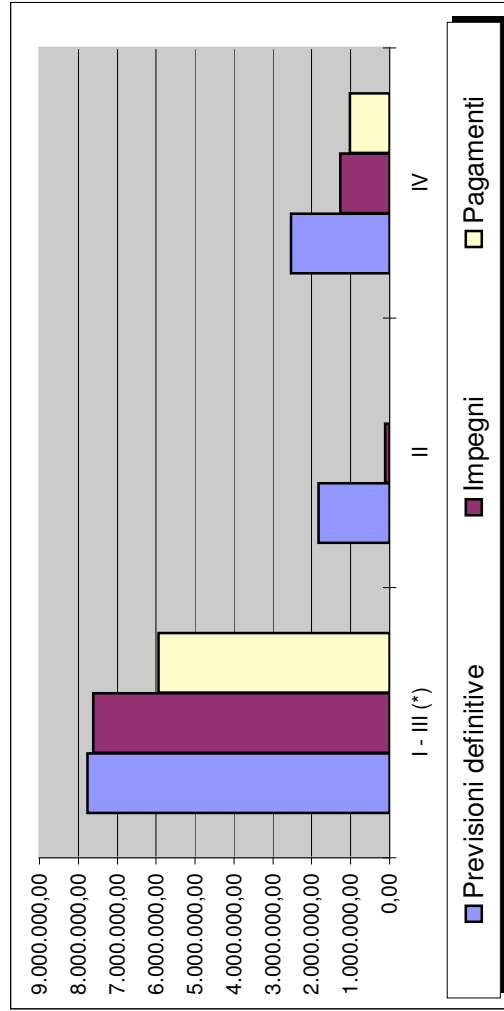
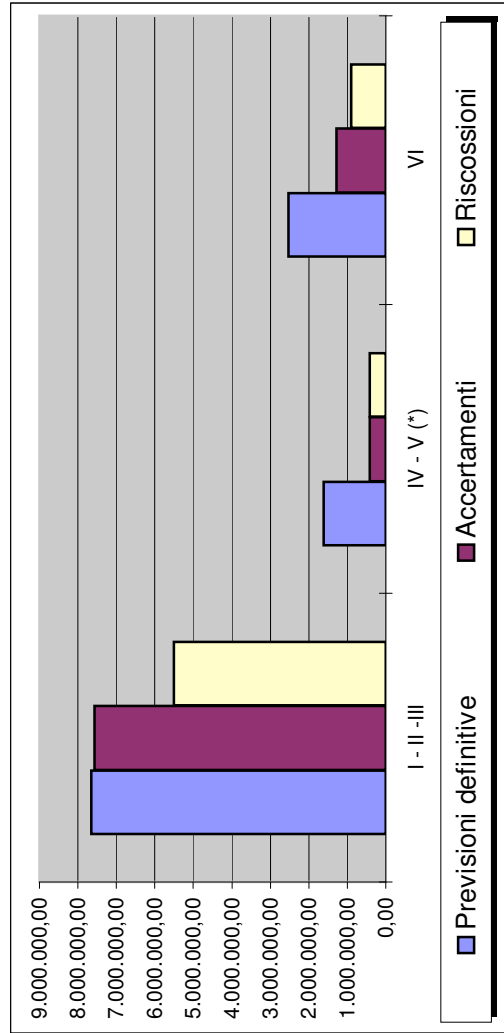
<i>Spesa</i>	<i>Prev. definitiva</i>	<i>Rendiconto</i>	<i>Minori spese</i>	<i>Percentuale</i>
Titolo I Spese correnti	7.499.460,50	7.347.661,12	-151.799,38	97,98%
Titolo II Spese in conto capitale	1.825.000,00	118.074,31	-1.706.925,69	6,47%
Titolo III Rimborso di prestiti	372.423,00	272.421,72	-100.001,28	73,15%
Titolo IV Partite di giro	2.535.000,00	1.274.461,25	-1.260.538,75	50,27%
Totale ..	12.231.883,50	9.012.618,40	-3.219.265,10	73,68%

Allegato n. 18 - Scostamento tra previsioni iniziali, previsioni definitive e conto del bilancio

Entrate		1		2		2 su 1		3		3 su 2	
Titoli	Previsioni definitive	Accertamenti	%	Riscossioni	%						
I - II - III	7.659.855,50	7.569.163,64	98,82%	5.513.331,87	72,84%						
IV - V (*)	1.616.524,00	408.791,79	25,29%	408.199,52	99,86%						
VI	2.535.000,00	1.274.461,25	50,27%	903.881,71	70,92%						
AVANZO	320.504,00	*****	*****	*****	*****						
TOTALE ..	12.131.883,50	9.252.416,68	76,27%	6.825.413,10	73,77%						

Spese		1		2		2 su 1		3		3 su 2	
Titoli	Previsioni definitive	Impegni	%	Pagamenti	%						
DISAVANZO	0,00	*****	*****	*****	*****						
I - III (*)	7.771.883,50	7.620.082,84	98,05%	5.941.275,64	77,97%						
II	1.825.000,00	118.074,31	6,47%	74,31	0,06%						
IV	2.535.000,00	1.274.461,25	50,27%	1.024.523,16	80,39%						
TOTALE ..	12.131.883,50	9.012.618,40	74,29%	6.965.873,11	77,29%						

(*) Escluse le anticipazioni di cassa.



Allegato n. 18 - Scostamento tra previsioni iniziali, previsioni definitive e conto del bilancio

Variazioni apportate al bilancio di previsione

Nel corso dell'anno sono state approvate con delibere di consiglio comunale o con delibere della giunta comunale successivamente ratificate dal consiglio comunale variazioni di bilancio sui capitoli riportati nelle seguenti tabelle.

Elenco delibere di variazione al bilancio 2011

<i>Variaz. n.</i>	<i>Delibera</i>	<i>Ratifica</i>	<i>Data esecutività</i>
Variaz. n. 1	della Giunta Comunale n. 57 del 04/07/2011		Esecutiva
		Prelievo dal fondo di riserva, comunicato al Consiglio Comunale il 29/08/2011, Delibera n. 32	
Variaz. n. 2	della Giunta Comunale n. 61 del 11/07/2011	ratificata dal C.C. con delibera n. 34 in data 29/08/2011	Esecutiva
Variaz. n. 3	del Consiglio Comunale n. 35 del 29/08/2011		Esecutiva
Variaz. n. 4	della Giunta Comunale n. 66 del 07/09/2011	ratificata dal C.C. con delibera n. 39 in data 29/09/2011	Esecutiva
Variaz. n. 5	del Consiglio Comunale n. 40 del 29/09/2011		Esecutiva
Variaz. n. 6	della Giunta Comunale n. 77 del 17/10/2011	ratificata dal C.C. con delibera n. 56 in data 03/11/2011	Esecutiva
Variaz. n. 7	del Consiglio Comunale n. 58 del 03/11/2011		Esecutiva
Variaz. n. 8	del Consiglio Comunale n. 62 del 30/11/2011		Esecutiva
Variaz. n. 9	della Giunta Comunale n. 99 del 19/12/2011		Esecutiva
		Prelievo dal fondo di riserva, comunicato al Consiglio Comunale il 03/04/2012, Delibera n. 5	

Variazioni apportate al bilancio di previsione

Comune di Nave	Conto del bilancio 2011	
Maggiori entrate	2.567.721,90	Variazioni positive
Minori spese	605.280,82	3.173.002,72
Minori entrate	2.569.660,40	Variazioni negative
Maggiori spese	603.342,32	3.173.002,72

Comune di Nave	Conto del bilancio 2011		
Capitoli di entrata su cui sono state apportate variazioni n.	66	su 146	45,21%
Capitoli di spesa su cui sono state apportate variazioni n.	242	su 418	57,89%

Maggiori entrate

Codice	Capitolo	Descrizione	Previsioni iniziali	Previsioni definitive	Variazioni
1011001	10110010100	51001 COMPARTICIPAZIONE IVA	0,00	713.321,00	713.321,00
1011008	10110080100	51008 ADDIZIONALE ENEL	127.464,00	138.332,00	10.868,00
1011016	10110160100	1016 CINQUE PER MILLE IRE (EX ART. 1, C. 337, L. 266/2005)	0,00	1.978,90	1.978,90
1021024	10210240100	51024 - UNIONE - TASSA PER L'AMMISSIONE A CONCORSI PER POSTI DI RUOLO	0,00	245,00	245,00
1031005	10310050001	FONDO SPERIMENTALE DI RIEQUILIBRIO	0,00	946.847,00	946.847,00
2022023	20220230001	CONTRIBUTO REGIONALE PER PREVENZIONE RISCHIO SISMICO	0,00	12.000,00	12.000,00
2022301	20223010001	CONTRIBUTO REGIONE LOMBARDIA PER LAVORI DI SOMMA URGENZA A SEGUITO EVENTI CALAMITOSI	0,00	24.895,00	24.895,00
2052071	20520710100	52071 CONTRIBUTO DELLA PROVINCIA PER INSERIMENTO SCOLASTICO DISABILI	1.000,00	14.470,00	13.470,00
2052203	20522030001	2203 - CONTRIBUTI DALLA COMUNITA' MONTANA DI VALLE TROMPIA PER INTERVENTI NEL CAMPO DELLA PROTEZIONE CIVILE	0,00	30.000,00	30.000,00
3013006	30130060100	53006 DIRITTI SUGLI ATTI DEL GIUDICE CONCILIATORE E DIRITTI DI NOTIFICA	500,00	928,00	428,00
3013008	30130080200	53008 SANZIONI AMMINISTRATIVE PER VIOLAZIONE REGOLAMENTI COMUNALI, ORDINANZE, ECC., INERENTI TERRITORIO E URBANISTICA	100,00	600,00	500,00
3013014	30130140100	53014 PROVENTI PER SERVIZI SCOLASTICI - TRASPORTO ALUNNI (SERVIZIO RILEVANTE A FINI IVA) AL NETTO DI IVA 10%	16.000,00	18.035,00	2.035,00
3013020	30130200100	53020 PROVENTI DI CENTRI SPORTIVI (SERVIZIO RILEVANTE A FINI IVA) AL NETTO DI IVA 20%	20.000,00	34.560,00	14.560,00
3013036	30130360200	53036 UNIONE - VENDITA A PRIVATI DI COMPOSTIERE PER IL SERVIZIO DI N.U. APPPOSITAMENTE ACQUISTATE PER LA VENDITA (SP. CAP. 9307) - (SERVIZIO RILEVANTE AI FINI IVA)	0,00	130,00	130,00
3023050	30230500100	53050 CONCESSIONE CAPANNI DI CACCIA	0,00	7.397,00	7.397,00
3023063	30230630300	3070 - UTILIZZO PATRIMONIO COMUNALE - CONCESSIONE IN USO PARCO DEL GARZA E CHIOSCO BAR	4.000,00	5.634,00	1.634,00

Conto del bilancio 2011 - Comune di Nave - Allegato n. 19 Elenco delle variazioni apportate al bilancio

Variazioni apportate al bilancio di previsione

3023063	30230630400	53363	PROVENTI UTILIZZO PATRIMONIO: UTILIZZO CENTRO SOCIO CULTURALE LUIGI BUSACCHINI	5.000,00	5.664,00	664,00
3023286	30232860001	CANONE UNA TANTUM PROROGA AFFIDAMENTO SERVIZIO FARMACIA COMUNALE	0,00	370.000,00	370.000,00	
3043284	30432840100	3284	UTILI NETTI AZIENDE PARTECIPATE (FARMACIA COMUNALE)	0,00	20.000,00	20.000,00
3043284	30432840200	53285	UTILI NETTI DA AZIENDA SERVIZI VALTROMPIA S.P.A. (SPESA 3572)	0,00	13.725,00	13.725,00
3053022	30530220100	3022	INTROITI PER ATTIVITA' DI SPETTACOLO ORGANIZZATE DAL COMUNE (RILEVANTE AI FINI IVA)	2.000,00	2.100,00	100,00
3053044	30530440100	3044	PROVENTI PER LA PUBBLICITA' E SPONSORIZZAZIONI (SERVIZIO RILEVANTE AI FINI IVA)	2.120,00	6.920,00	4.800,00
3053137	30531370100	53137	RECUPERO SPESE DI RISCALDAMENTO, ACQUA POTABILE, ILLUMINAZIONE, PULIZIA, ECC., DA UTENTI DI IMMOBILI COMUNALI	0,00	2.745,00	2.745,00
3053138	30531380200	53140	RIMBORSI DA DIVERSI PER RISARCIMENTO DANNI (SOCIETA' ASSICURATRICI, DITTE ...)	4.104,00	7.366,00	3.262,00
3053138	30531380400	53238	PROVENTO DIRITTI DI COPIA PER CENTRO SERVIZI GIOVANI E BIBLIOTECA	900,00	1.600,00	700,00
3053138	30531380401	3146	PROVENTI VENDITA PUBBLICAZIONI A CARATTERE CULTURALE O STORICO	500,00	620,00	120,00
3053138	30531380701	53174	RIMBORSO QUOTA A CARICO PER SEGRETERIA CONVENZIONATA DAL COMUNE DI VILLACARCINA	0,00	6.767,00	6.767,00
3053138	30531380930	3187	RIMBORSO SPESE DI GESTIONE CENTRO SERVIZI SANITARI E SOCIALI DA PARTE DEGLI ENTI UTILIZZATORI	16.000,00	23.003,00	7.003,00
3053138	30531380931		RIMBORSO SPESE SOSTENUTE PER PROGETTO PROFUGHI NORD AFRICA	0,00	3.000,00	3.000,00
3053138	30531380932		TRASFERIMENTO DA ACB A FINANZIAMENTO ATTIVITA' NEL CAMPO DELLA PROTEZIONE CIVILE	0,00	38.000,00	38.000,00
3053145	30531450100	53145	CONCORSO SPESE SERVIZIO AFFIDO FAMILIARE MINORI - PORTATORI DI HANDICAP E DI DISADATTATI PRESSO CASE DI CURA - CONTRIBUTI FAMIGLIE SFRATTATE	2.000,00	5.216,00	3.216,00
4014001	40140010101	4002	ALIENAZIONE DI BENI STRUMENTALI DI ATTIVITA' COMMERCIALI (SERVIZIO RILEVANTE AI FINI IVA)	0,00	35.000,00	35.000,00
4014001	40140010300	54003	ALIENAZIONE DI BENI COMUNALI MOBILI	0,00	8.000,00	8.000,00
4054034	40540340400	54040	CONDONO EDILIZIO	0,00	6.307,00	6.307,00
7000001	1		AVANZO DI AMMINISTRAZIONE	56.500,00	320.504,00	264.004,00
Maggiori entrate				258.188,00	2.825.909,90	2.567.721,90

Minori entrate

Codice	Capitolo	Descrizione	Previsioni iniziali	Previsioni definitive	Variazioni	
1011000	10110000100	51000	COMPARTICIPAZIONE I.R.P.E.F.	218.842,00	0,00	-218.842,00
1011009	10110090100	51009	IMPOSTA COMUNALE SUGLI IMMOBILI (I.C.I.)	1.160.485,00	1.101.760,60	-58.724,40
1011009	10110090300	51012	I.C.I. PROVENTO ACCERTAMENTO ANNI PREGRESSI	30.000,00	10.000,00	-20.000,00

Variazioni apportate al bilancio di previsione

1021025	10210250300	51027 MAGGIORI ACCERTAMENTI TASSA SMALTIMENTO RIFIUTI SOLIDI URBANI ANNI ARRETRATI	10.000,00	5.006,00	-4.994,00
2012003	20120030100	52003 ENTRATE SOSTITUTIVE DA PARTE DELLO STATO - CONTRIBUTO ORDINARIO - CON TRASFERIMENTO PER MINORI ENTRATE IMP. SU INSEGNE	807.475,00	0,00	-807.475,00
2012003	20120030300	52006 ENTRATE SOSTITUTIVE DA PARTE DELLO STATO CONTRIBUTO DELLO STATO PER SQUILIBRI FISCALITA' LOCALE	194.278,00	0,00	-194.278,00
2012003	20120030400	52007 ENTRATE SOSTITUTIVE DA PARTE DELLO STATO CONTRIBUTO CONSOLIDATO PER CONTRATTO DIPENDENTI ENTI LOCALI	139.818,00	0,00	-139.818,00
2012003	20120030700	52005 TRASFERIMENTI CORRENTI DELLO STATO - ALTRI CONTRIBUTI - (RIMBORSO I.C.I. ABITAZIONE PRINCIPALE)	221.895,00	0,00	-221.895,00
2012003	20120030800	2008 TRASFERIMENTI DALLO STATO PER FUNZIONI TRASFERITE (DI PARTE CORRENTE)	4.058,00	0,00	-4.058,00
2032041	20320410100	2041 CONTRIBUTO REGIONALE PER CRED	1.200,00	479,00	-721,00
2032063	20320630100	52063 CONTRIBUTO REGIONALE PER MINORI SOGGETTI ALL'AUTORITA' GIUDIZIARIA (PARZ. 1782)	12.000,00	8.128,00	-3.872,00
2052073	20520730100	52083 CONTRIBUTO DELLA COMUNITA' MONTANA, DELLA PROVINCIA E DI ALTRI ENTI DEL SETTORE PUBBLICO PER MANIFESTAZIONI CULTURALI	500,00	0,00	-500,00
2052095	20520950100	2095 - CONTRIBUTI DA COMUNITA' MONTANA DELLA VALLE TROMPIA PER GESTIONE SERVIZIO A.D.M.	8.000,00	4.862,00	-3.138,00
2052096	20520960100	2096 - TRASFERIMENTO DALLA COMUNITA' MONTANA DELLA VALLE TROMPIA PER PROGETTI L. 162/2010 (DISABILI)	8.412,00	3.347,00	-5.065,00
2052096	20520960200	2097 - TRASFERIMENTO DALLA COMUNITA' MONTANA DI VALLE TROMPIA PER INSERIMENTO MINORI IN COMUNITA'	1.292,00	0,00	-1.292,00
3013009	30130090100	53009 - UNIONE - SANZIONI AMMINISTRATIVE PER VIOLAZIONE NUOVO CODICE STRADALE ANCHE INCASSATE TRAMITE U.C.V.D.G. (SP. 10801 / 7222 / 1262)	50.000,00	45.874,00	-4.126,00
3013016	30130160200	53017 COLONIE ESTIVE MINORI (SERVIZIO RILEVANTE AI FINI I.V.A.) SP. 9422	10.000,00	7.742,00	-2.258,00
3013036	30130360300	53035 CORSI EXTRASCOLASTICI DI ARTI SPORT ED ALTRE DISCIPLINE (D.M. 31.12.1983 P. 6) SP. CAP. 1475 - SER. RIL. AI FINI I.V.A. AL NETTO DI IVA AL 20%	100,00	0,00	-100,00
3023063	30230630101	53067 CONCESSIONE LOCULI, CONCESSIONE TOMBE DI FAMIGLIA	140.000,00	108.826,00	-31.174,00
3023066	30230660100	53066 PROVENTO TAGLIO STRAORDINARIO DEI BOSCHI	1.500,00	0,00	-1.500,00
3023283	30232830100	53283 CANONE ANNUO AFFIDAMENTO IN GESTIONE ATTIVITA' FARMACIA COMUNALE E FITTO LOCALI PER LO SVOLGIMENTO DI TALE ATTIVITA'	150.000,00	120.000,00	-30.000,00
3033091	30330910100	53091 INTERESSI ATTIVI SULLE GIACENZE PRESSO LA TESORERIA PROVINCIALE DELLO STATO E INTERESSI SU C/C POSTALE	4.000,00	2.500,00	-1.500,00
3053023	30530230100	3023 INTROITI PER PARTECIPAZIONE A MANIFESTAZIONI CULTURALI ORGANIZZATE DA TERZI	6.300,00	5.844,00	-456,00
3053044	30530440300	3046 PROVENTI DA PRIVATI - SPONSORIZZAZIONE DI PUBBLICAZIONI E ATTIVITA' CULTURALI - SERVIZIO RILEVANTE AI FINI IVA	4.500,00	4.125,00	-375,00
3053069	30530690100	3069 RIMBORSI RISCOSSI DALLO STATO (IVA SERVIZI ESTERNALIZZATI, SEGRETERIA, MENSA INSEGNANTI) - EX CAP. 2005	85.504,00	0,00	-85.504,00

Conto del bilancio 2011 - Comune di Nave - Allegato n. 19 Elenco delle variazioni apportate al bilancio

Variazioni apportate al bilancio di previsione

3053138	30531380100	53138 INTROITI E RIMBORSI DIVERSI	40.000,00	20.141,00	-19.859,00
3053138	30531380101	53280 QUOTA DI OSPITALITA' (RIMBORSO SPESE PARZIALE) DA PARTE DEGLI INQUILINI SISTEMATI NEGLI ALLOGGI DI PRONTO INTERVENTO	3.000,00	1.680,00	-1.320,00
3053138	30531380506	3166 QUOTA SPESA RIMB. DA U.C.V.D.G. PER UTILIZZO PERSONALE COMUNALE NEL SERVIZIO TRASFERITO DI POLIZIA LOCALE E PER INTER. FAVORE UTENTI PIU' DEBOLI (EURO 1821,00/2004)	238.000,00	217.565,00	-20.435,00
4014001	40140010100	54001 ALIENAZIONE DI BENI COMUNALI	410.326,00	258.763,00	-151.563,00
4024022	40240220201	4011 TRASFERIMENTO DELLO STATO PER FUNZIONI TRASFERITE IN CONTO CAPITALE (ANNO 2003 PROTEZIONE CIVILE)	1.598,00	0,00	-1.598,00
4054034	40540340300	54035 PROVENTI PERMESSI A COSTRUIRE (ONERI DI URBANIZZAZIONE PRIMARIA, SECONDARIA E COSTO DI COSTRUZIONE) - EX CAP. 1023	1.096.674,00	563.454,00	-533.220,00
Minori entrate			5.059.757,00	2.490.096,60	-2.569.660,40

Maggiori spese

Codice	Capitolo	Descrizione	Previsioni iniziali	Previsioni definitive	Variazioni
1010102	10101020100	1002 SPESE DIVERSE PER IL CONSIGLIO E LA GIUNTA COMUNALE	225,00	325,00	100,00
1010102	10101020200	1003 SPESE DI RAPPRESENTANZA (PER ORGANI ISTITUZIONALI)	1.500,00	1.750,00	250,00
1010103	10101030500	1050 SPESE PUBBLICHE RELAZIONI E NOTIZIARIO COMUNALE	7.000,00	8.250,00	1.250,00
1010103	10101030600	1061 SPESA PER I REVISORI DEI CONTI	12.050,00	12.132,00	82,00
1010105	10101050400	2067 - CONTRIBUTI AD ASSOCIAZIONI DI VOLONTARIATO OPERANTI SUL TERRITORIO	2.000,00	3.000,00	1.000,00
1010201	10102010200	1022 ONERI PREVIDENZIALI A CARICO DEL COMUNE PER IL PERSONALE SERVIZIO SEGRETERIA	96.048,00	98.918,00	2.870,00
1010201	10102010300	1023 TRATTAMENTO ECONOMICO ACCESSORIO AL PERSONALE SEGR. ORGAN. PER LAVORO STRAORDINARIO, PRODUTTIVITA' ECC.	16.910,00	28.910,00	12.000,00
1010201	10102010702	11039 - QUOTA DIRITTI DI SEGRETERIA AL SEGRETARIO COMUNALE DAL COMUNE DI BEDIZZOLE	10.000,00	19.915,00	9.915,00
1010203	10102030400	1041 UNIONE - SPESE PER CONCORSI A POSTI VACANTI D'ORGANICO	0,00	403,00	403,00
1010203	10102031201	SPESE PER LAVORATORI SOCIALMENTE UTILI E STAGISTI	0,00	80,00	80,00
1010207	10102070100	20001 I.R.A.P. (PERSONALE UFFICIO SEGRETERIA)	16.500,00	17.880,00	1.380,00
1010501	10105010300	1152 CONTRIBUTI PREVIDENZIALI ED ASSISTENZIALI AL PERSONALE DEL SERVIZIO GESTIONE BENI DEMANIALI E PATRIMONIALI	50.743,00	51.624,00	881,00
1010501	10105010400	1153 TRATTAMENTO ECONOMICO ACCESSORIO PER LAVORO STRAORDINARIO, PRODUTTIVITA', ECC. AL PERSONALE DEL SERVIZIO GESTIONE BENI DEMANIALI E PATRIMONIALI	30.979,00	35.379,00	4.400,00

Variazioni apportate al bilancio di previsione

1010502	10105020200	7609 SPESE MANUTENZIONE GESTIONE PATRIMONIO DISPONIBILE - ACQUISTO BENI PER MANUTENZIONE PATRIMONIO DELL'ENTE RESE IN ECONOMIA	6.800,00	9.800,00	3.000,00
1010503	10105030100	1156 SPESE DI MANUTENZIONE E GESTIONE DEL PATRIMONIO - BENI IMMOBILI (FINANZ. CON ONERI URBANIZZ.)	29.214,00	50.441,79	21.227,79
1010503	10105030150	7603 - OPERAZIONI DI TELEVIGILANZA A CUSTODIA PATRIMONIO DISPONIBILE	2.082,00	2.086,47	4,47
1010503	10105030600	7608 SPESE PER LA MANUTENZIONE DEL PATRIMONIO COM.LE CON UTILIZZO DI COLLABORATORI ESTERNI	2.400,00	3.000,00	600,00
1010506	10105060220	21063 INTERESSI PASSIVI SU B.O.C. - INVESTIMENTI - FUNZIONE 1 SPESA INERENTI BENI DEMANIALI E PATRIMONIALI	7.363,00	8.742,00	1.379,00
1010506	10105060230	21165 INTERESSI PASSIVI SU B.O.C. - INVESTIMENTI FUNZIONE 01 GESTIONE BENI DEMANIALI E PATRIMONIALI	2.361,00	2.803,00	442,00
1010507	10105070100	1157 IMPOSTE E TASSE DEL COMUNE	2.450,00	3.680,00	1.230,00
1010507	10105070200	20004 I.R.A.P. (PERSONALE UFFICIO LAVORI PUBBLICI)	11.575,00	11.880,00	305,00
1010508	10105080201	INTERVENTI STRAORDINARI NON RICORRENTI A SEGUITO NUBIFRAGIO DEL 5 SETTEMBRE 2011	0,00	130.633,00	130.633,00
1010601	10106010100	1081 STIPENDI AL PERSONALE UFFICIO TECNICO	21.772,00	21.872,00	100,00
1010601	10106010200	1082 ONERI ASSICURATIVI A CARICO DEL COMUNE	7.180,00	7.205,00	25,00
1010603	10106030100	1086 PROGETTAZIONI PERIZIE COLLAUDI A MEZZO PROFESSIONISTI ESTERNI PER OPERAZIONI NON COMPRESSE NEL TITOLO II	7.000,00	11.000,00	4.000,00
1010607	10106070100	7504 SPESE PER PARCO MEZZI ADIBITI A SERVIZI TECNICI - IMPOSTA PROPRIETA' (BOLLO)	485,00	542,00	57,00
1010701	10107010100	1111 STIPENDI AL PERSONALE DELL'ANAGRAFE STATO CIVILE, ELETTORALE, LEVA E SERVIZI STATISTICI	91.252,00	91.852,00	600,00
1010701	10107010200	1112 ONERI PREVIDENZIALI ED ASSISTENZIALI DEI DIPENDENTI A CARICO DEL COMUNE PER IL SERVIZIO ANAGRAFE, STATO CIVILE, ELETTORALE, LEVA E SERVIZI STATISTICI	29.444,00	29.594,00	150,00
1010703	10107030600	1136 SPESE PER I CENSIMENTI GENERALI - PRESTAZIONI DI SERVIZI ENT. CAP. 3015	25.000,00	50.000,00	25.000,00
1010707	10107070100	20006 I.R.A.P. (PERSONALE UFFICIO ANAGRAFE)	8.800,00	8.850,00	50,00
1010802	10108020200	1056 SPESE PER LA GESTIONE DEGLI AUTOMEZZI DEL COMUNE - ACQUISTO BENI DI CONSUMO, CARBURANTE ECC.	900,00	1.800,00	900,00
1010803	10108030500	1058 SPESE PER LITI ED ARBITRAGGI	10.000,00	14.400,00	4.400,00
1010803	10108030900	7002 SPESE PER MANUTENZIONE E FUNZIONAMENTO UFFICI DIVERSI - APPALTO DI PULIZIA SEDE MUNICIPALE (FIN. E ORDIN.)	29.250,00	34.860,00	5.610,00
1010803	10108031100	7008 SPESE PER MANUTENZIONE E FUNZIONAMENTO UFFICI - SPESE POSTALI E TELEFONICHE - NUMERO VERDE	40.000,00	44.115,00	4.115,00
1010803	10108031200	7011 SPESE PER MANUTENZIONE E FUNZIONAMENTO UFFICI ENERGIA ELETTRICA - ACQUA, ECC.	15.000,00	25.902,00	10.902,00
1010803	10108031300	7012 SPESE PER MANUTENZIONE E FUNZIONAMENTO UFFICI - RISCALDAMENTO	15.000,00	20.053,01	5.053,01
1010805	10108050902	1228 (+ CAP. 1129) TRASFERIMENTO FONDI ALL'U.C.V.D.G. IN ESITO AL TRASFERIMENTO SERVIZIO INFORMATICO	90.430,00	95.123,00	4.693,00

Conto del bilancio 2011 - Comune di Nave - Allegato n. 19 Elenco delle variazioni apportate al bilancio

Variazioni apportate al bilancio di previsione

1010807	10108070200	7203 SPESA PER PARCO MEZZI ADIBITO A SERVIZI GENERALI (IMPOSTA SULLA PROPRIETA' - BOLLO)	35,00	106,00	71,00
1040103	10401030200	7901 SPESE MANTENIMENTO E FUNZIONAMENTO SCUOLE MATERNE ILLUMINAZIONE, FORZA MOTRICE, ACQUA E TELEFONO	5.348,00	12.348,00	7.000,00
1040203	10402030100	1366 SPESE MANUTENZIONE E FUNZIONAMENTO SCUOLE ELEMENTARI - PRESTAZIONI DI SERVIZI MANUTENZIONE ORDINARIA BENI IMMOBILI - FINANZIAM. CON ONERI URBANIZZAZIONE	18.377,00	20.531,72	2.154,72
1040203	10402030200	8001 SPESA MANTENIMENTO E FUNZIONAMENTO SCUOLE ELEMENTARI ILLUMINAZIONE FORZA MOTRICE EX 1366/01	20.722,00	50.722,00	30.000,00
1040206	10402060220	21373 INTERESSI PASSIVI SU B.O.C. - INVESTIMENTI FUNZIONE 04 ISTRUZIONE ELEMENTARE	20.530,00	24.374,00	3.844,00
1040303	10403030100	1386 SPESE MANTENIMENTO E FUNZIONAMENTO SCUOLE MEDIE STATALI - PRESTAZIONI DI SERVIZI PER MANUTENZIONE BENI IMMOBILI - FINANZ. CON ONERI URBANIZZAZIONE	5.954,00	7.460,44	1.506,44
1040303	10403030200	8101 SPESE MANTENIMENTO E FUNZIONAMENTO SCUOLE MEDIE STATALI - ILLUMINAZIONE, ACQUA E TELEFONO	11.457,00	17.455,00	5.998,00
1040303	10403030400	8104 SPESA MANTENIMENTO E FUNZIONAMENTO SCUOLE MEDIE STATALI - RISCALDAMENTO	12.000,00	12.700,75	700,75
1040501	10405010100	1411 STIPENDI AL PERSONALE DEL SERVIZIO DI ASSISTENZA SCOLASTICA, TRASPORTO, REFEZIONE E ALTRI SERVIZI	78.014,00	78.514,00	500,00
1040503	10405030300	1456 SPESE FUNZIONAMENTO PALESTRE COMUNALI MANUTENZIONE ORDINARIA BENI IMMOBILI - FINANZ. CON ONERI URBANIZZ.	2.720,00	3.207,81	487,81
1040503	10405031300	1789 - INTERVENTI A FAVORE DELLA SCOLARIZZAZIONE DEGLI IMMIGRATI	2.000,00	2.250,00	250,00
1040503	10405033000	8403 SPESE MANTENIMENTO E FUNZIONAMENTO PALESTRE COMUNALI - RISCALDAMENTO 1456/03	90.000,00	106.523,27	16.523,27
1040505	10405050300	1421 SPESE PER ATTIVITA' PARASCOLASTICHE SUPPORTO PER ATTUAZIONE PROGR. EDUCATIVA E PROGETTI SCUOLA MATERNA, ELEMENTARE E MEDIA (INTERVENTI COMMA 4, ART. 208, CODICE DELLA STRADA COMPRESI)	30.600,00	37.234,00	6.634,00
1050102	10501020200	1480 ACQUISTO DI LIBRI PER BIBLIOTECHE E ABBONAMENTO RIVISTE	5.200,00	9.683,00	4.483,00
1050105	10501050252	1466 - QUOTA DI ADESIONE AL SISTEMA MUSEALE ED ECO MUSEO - COMUNITA' MONTANA DELLA VALLE TROMPIA	4.930,00	4.989,00	59,00
1050203	10502030101	7806 MANIFESTAZIONI CULTURALI SPESE PER UTILIZZO ENERGIA ELETTRICA	4.457,00	4.957,00	500,00
1050203	10502030500	1508 SPESE MANUTENZIONE, PULIZIA LOCALI IN USO A GRUPPI DI VOLONTARIATO, CULTURALI, ECC. (FIN. ENTRATA CORRENTE CAP. 3363)	2.500,00	3.180,00	680,00
1050203	10502030800	1563 SPESE PER PARTECIPAZIONE A MANIFESTAZIONI CULTURALI ORGANIZZATE DA TERZI	7.850,00	7.944,00	94,00
1050205	10502050200	1512 CONTRIBUTI AD ENTI ED ASSOCIAZIONI PER FINALITA' CULTURALI	5.000,00	5.800,00	800,00
1060203	10602030100	1829 SERVIZIO MANUTENZIONE IMPIANTI SPORTIVI - PRESTAZIONE DI SERVIZI PER MANUTENZIONE ORDINARIA BENI MOBILI ED IMMOBILI, ATTREZZATURE	12.500,00	15.148,72	2.648,72
1060206	10602060220	21834 INTERESSI PASSIVI SU B.O.C. - INVESTIMENTI FUNZIONE 06 E IMPIANTI SPORTIVI	16.280,00	19.328,00	3.048,00
1060303	10603030200	1837 SPESE PER PROMOZIONE E DIFFUSIONE SPORT E PER LE INIZIATIVE RICREATIVE E SPORTIVE (PRESTAZIONI DI SERVIZI) STAMPATI DA TIPOGRAFIA	1.250,00	1.870,00	620,00

Conto del bilancio 2011 - Comune di Nave - Allegato n. 19 Elenco delle variazioni apportate al bilancio

Variazioni apportate al bilancio di previsione

1080101	10801010100	1921 STIPENDI AL PERSONALE ADDETTO ALLA VIABILITA' CIRCOLAZIONE, STRADALE E SERVIZI CONNESSI	64.528,00	76.420,00	11.892,00
1080101	10801010200	1922 ONERI PREVIDENZIALI ED ASSISTENZIALI A CARICO DEL COMUNE PER PERSONALE ADDETTO AI SERVIZI DI VIABILITA', CIRCOLAZIONE STRADALE E SERVIZI CONNESSI	21.710,00	24.855,00	3.145,00
1080101	10801010300	1923 TRATTAMENTO ECONOMICO ACCESSORIO AL PERSONALE ADDETTO AL SERVIZIO VIABILITA', CIRCOLAZIONE STRADALE E SERVIZI CONNESSI PER LAVORO STRAORDINARIO, PRODUTTIVITA'	9.911,00	10.411,00	500,00
1080106	10801060220	21941 INTERESSI PASSIVI SU B.O.C. CONTRATTO PER INVESTIMENTI FUNZIONE 08 - SERVIZIO VIABILITA'	21.305,00	25.296,00	3.991,00
1080107	10801070200	20017 I.R.A.P. (PERSONALE ADDETTO STRADE)	7.000,00	8.011,00	1.011,00
1090101	10901010100	1091 STIPENDI AL PERSONALE DEL SERVIZIO URBANISTICA E GESTIONE DEL TERRITORIO	85.197,00	94.437,00	9.240,00
1090101	10901010200	1092 ONERI PREVIDENZIALI ED ASSISTENZIALI A CARICO DEL COMUNE PER IL PERSONALE DEL SERVIZIO URBANISTICA E GESTIONE DEL TERRITORIO	35.005,00	37.315,00	2.310,00
1090103	10901030501	1577 PRESTAZIONI DI LAVORO AUTONOMO PER SERVIZI INERENTI URBANISTICA E GESTIONE DEL TERRITORIO	15.600,00	26.100,00	10.500,00
1090103	10901031000	11094 MISSIONI AL PERSONALE DEL SERVIZIO URBANISTICA E GESTIONE DEL TERRITORIO	40,00	50,00	10,00
1090107	10901070100	20012 I.R.A.P. (PERSONALE UFFICIO URBANISTICA)	10.600,00	11.390,00	790,00
1090302	10903020200	1325 SPESE PER I SERVIZI DI PROTEZIONE CIVILE E DI PRONTO INTERVENTO - ACQUISTO DI BENI, RIVISTE SPECIALIZZATE, ECC.	2.000,00	3.043,45	1.043,45
1090303	10903030300	1327 SPESE PER IL SERVIZIO DI PROTEZIONE CIVILE - POLIZZA ASSICURATIVA INFORTUNI VOLONTARIO E SERVIZI DIVERSI	2.185,00	2.321,00	136,00
1090505	10905050100	1105 TRASFERIMENTO FONDI ALL'U.C.V.D.G. PER TRASFERIMENTI SERVIZIO DI R.R.S.U.	1.213.876,00	1.220.277,16	6.401,16
1090603	10906030100	1808 SPESE FUNZIONAMENTO PARCHI E GIARDINI MANUTENZIONE ORDINARIA BENI IMMOBILI - FINANZ. CON ONERI URBANIZZAZIONE	75.000,00	87.994,73	12.994,73
1090603	10906030300	9703 CONSULENZA, CONTROLLO E INTERVENTI VARI PER LA TUTELA AMBIENTALE VERDE E IDROGEOLOGICA DEL TERRITORIO	10.000,00	11.000,00	1.000,00
1090606	10906060220	21810 INTERESSI PASSIVI SU B.O.C. CONTRATTO PER INVESTIMENTI FUNZIONE 09 - SERVIZIO PARCHI E GIARDINI, TERRITORIO, AMBIENTE, ECC.	3.655,00	4.955,00	1.300,00
1100101	11001010100	1771 STIPENDI AL PERSONALE ASILO NIDO	103.618,00	105.218,00	1.600,00
1100105	11001050500	1102 TRASFERIMENTO FONDI ALL'U.C.V.D.G. IN ESITO AL TRASFERIMENTO SERVIZIO ASILO NIDO	120.000,00	122.060,00	2.060,00
1100203	11002030100	1782 PROVVIDENZE IN FAVORE DI MINORI SOGGETTI A PROVVEDIMENTI DELL'AUTORITA' GIUDIZIARIA	60.000,00	76.976,00	16.976,00
1100205	11002050300	1907 ATTIVITA' DI PROMOZIONE SOCIALE SUL TERRITORIO E DI APOGGIO AL VOLONTARIATO - TRASFERIMENTI A COMITATI E ASSOCIAZIONI	3.000,00	5.500,00	2.500,00
1100305	11003050100	927 (931) TRASFERIMENTO FONDI ALL'U.C.V.D.G. IN ESITO AL TRASFERIMENTO DEL SERVIZIO "GESTIONE VILLA ZANARDELLI"	21.944,00	37.304,00	15.360,00
1100305	11003050102	931 TRASFERIMENTO FONDI A U.C.V.D.G. PER AMMORTAMENTO MUTUI ASSUNTI ANTE 2004 PER VILLA ZANARDELLI E 1° LOTTO SISTEMAZ. AREE ESTERNE	35.947,00	36.509,00	562,00

Conto del bilancio 2011 - Comune di Nave - Allegato n. 19 Elenco delle variazioni apportate al bilancio

Variazioni apportate al bilancio di previsione

1100401	11004010500	1889 SPESA PER LAVORI SOCIALMENTE UTILI UTILIZZATI PER ASSISTENZA E BENEFICENZA PUBBLICA E SERVIZI DIVERSI ALLA PERSONA	500,00	1.700,00	1.200,00
1100403	11004030100	1876 ASSISTENZA INVALIDI HANDICAP - SPESA COLLOCAMENTO ISTITUTI E FONDAZIONI (ENT. 3145 RIMBORSO PARZIALE)	60.000,00	69.166,00	9.166,00
1100403	11004030200	1880 ALTRI SERVIZI A FAVORE ANZIANI: ANIMAZIONE	3.500,00	3.727,00	227,00
1100405	11004050100	1877 INTEGRAZIONE RETTE CASA DI RIPOSO RICOVERI DEFINITIVI - RICOVERI TEMPORANEI CENTRO DIURNO E CENTRO NOTTURNO, RETTA ANZIANI IN MINI ALLOGGI	16.000,00	18.491,00	2.491,00
1100405	11004050300	1884 CONTRIBUTI A FAVORE DI SINISTRATI RESIDENTI SUL TERRITORIO NAZIONALE COLPITI DA CALAMITA' NATURALI	0,00	1.016,00	1.016,00
1100405	11004050504	1109 TRASFERIMENTO FONDI ALL'UNIONE IN ESITO AL TRASFERIMENTO DEI SERVIZI S.A.D.	96.060,00	100.792,00	4.732,00
1100405	11004050505	1110 TRASFERIMENTO FONDI ALL'U.C.V.D.G. IN ESITO AL TRASFERIMENTO DEI SERVIZI SOCIALI DI BASE	17.795,00	19.698,00	1.903,00
1100405	11004050800	10504 ALTRI INTERVENTI PER ASSISTENZA, BENEFICENZA PUBBLICA E SERVIZI DIVERSI ALLA PERSONA - TRASFERIMENTI	15.000,00	43.771,00	28.771,00
1100406	11004060220	21185 INTERESSI PASSIVI SU B.O.C. INVESTIMENTI FUNZIONE 10 - SERVIZI ALLA PERSONA, BENEFICIENZA PUBBL.	2.031,00	2.412,00	381,00
1100408	11004080300	9907 CONTRIBUTI STRAORDINARI NON RICORRENTI A CITTADINI PER FRONTEGGIARE PROBLEMATICHE LEGATE A CRISI ECONOMICA	35.000,00	39.140,00	4.140,00
1100408	11004080302	9908 - SPESE STRAORDINARIE PER PROGETTO ACCOGLIENZA PROFUGHI NORD AFRICA	0,00	3.000,00	3.000,00
1100501	11005010100	1651 STIPENDI AL PERSONALE ADDETTO AI CIMITERI	22.300,00	22.350,00	50,00
1100501	11005010200	1652 ONERI PREVIDENZIALI ED ASSISTENZIALI A CARICO DEL COMUNE	7.853,00	7.868,00	15,00
1100503	11005030100	1656 SPESE MANUTENZIONE CIMITERI MANUTENZIONE ORDINARIA BENI IMMOBILI - FINANZIATO CON ONERI DI URBANIZZAZIONE	5.450,00	25.975,00	20.525,00
1100503	11005030400	7207 SPESE PER AUTOMEZZI ADIBITI AL SERVIZIO DI MANUTENZIONE CIMITERI - ONERI ASSICURATIVI	415,00	704,00	289,00
1110506	11105060220	22114 INTERESSI PASSIVI SU B.O.C. CONTRATTO PER INVESTIMENTI FUNZIONE 11 RELATIVI AL COMMERCIO, ECC.	550,00	652,00	102,00
1110605	11106050100	1104 - TRASFERIMENTO FONDI ALL'U.C.V.D.G. IN ESITO TRASFERIMENTO SERVIZIO DI SPORTELLO UNICO	22.883,00	25.205,00	2.322,00
2090106	20901061100	3273 INCARICO PROFESSIONALE PER REDAZIONE NUOVO P.G.T. - FIN. CON OO.UU.	0,00	70.000,00	70.000,00
Maggiori spese			3.284.895,00	3.888.237,32	603.342,32

Variazioni apportate al bilancio di previsione

Minori Spese

Code	Capitolo	Descrizione	Previsioni iniziali	Previsioni definitive	Variazioni
1010103	10101030100	1001 SINDACO, ASSESSORI, CONSIGLIERI - INDENNITA' DI CARICA DI PRESENZA ADUN. GIUNTA, CONSIGLIO - ONERI CONTRIBUTIVI OBBLIGATORI, ECC.	94.865,00	80.849,00	-14.016,00
1010103	10101030200	1004 SINDACO, ASSESSORI, CONSIGLIERI - ONERI PER RIMBORSO AI DATORI DI LAVORO PER PERMESSI AD ESPLETAMENTO MANDATO ELETTIVO	15.000,00	8.000,00	-7.000,00
1010103	10101030301	1007 - SPESE DIVERSE PER IL CONSIGLIO E LA GIUNTA (PRESTAZIONI DI SERVIZI)	500,00	150,00	-350,00
1010103	10101030400	1009 SINDACO, ASSESSORI, CONSIGLIERI - PREMI ASSICURATIVI A COPERTURA RISCHI ESPLETAMENTO MANDATO (P.S.)	4.300,00	2.425,00	-1.875,00
1010105	10101050100	1060 CONTRIBUTI ASSOCIATIVI ANNUALI AD ASSOCIAZIONI E ORGANISMI RAPPRESENTATIVI	4.000,00	3.550,00	-450,00
1010105	10101050200	2061 CONTRIBUTI ASSOCIATIVI ANNUALI "COMUNITA' MONTANA"	7.500,00	6.682,00	-818,00
1010201	10102010100	1021 STIPENDI AL PERSONALE DEL SERVIZIO SEGRETERIA PERSONALE ED ORGANIZZAZIONE	278.135,00	276.864,00	-1.271,00
1010202	10102020300	1051 ABBONAMENTI ALLA G.U. ED ALLA RACCOLTA LEGGI E DECRETI ECC.	300,00	0,00	-300,00
1010203	10102030100	1030 - SPESA PER COLLOCAMENTO A RIPOSO DEL PERSONALE DIPENDENTE - INCARICHI E CONSULENZE PER LE DEFINIZIONI DI PRATICHE AMMINISTRATIVE	2.900,00	2.743,00	-157,00
1010203	10102031000	1079 SPESE PER FESTE NAZIONALI E SOLENNITA' CIVILI - PRESTAZIONI DI SERVIZI	650,00	603,00	-47,00
1010205	10102050200	1075 SPESE PER FESTE NAZIONALI E SOLENNITA' CIVILI - CONTRIBUTI	1.000,00	630,00	-370,00
1010205	10102050300	10370 FONDO FINANZIARIO DI MOBILITA' (FONDO SPESA PER SEGRETARI COMUNALI IN MOBILITA')	13.500,00	5.600,00	-7.900,00
1010205	10102050301	1100 TRASFERIMENTO FONDI ALL'U.C.V.D.G. IN ESITO TRASFERIMENTO SERVIZIO PROCEDURA CONTRATTI	61.696,00	60.755,00	-941,00
1010301	10103010100	1064 STIPENDI AL PERSONALE SERV. GEST. ECON. FINANZ. PROGRAMMAZ. PROVVEDITORATO E CONTROLLO GESTIONE	84.365,00	81.239,00	-3.126,00
1010301	10103010200	1069 ONERI PREVIDENZIALI ED ASSISTENZIALI A CARICO DEL COMUNE PER IL PERSONALE DEL SERVIZIO GESTIONE ECON. FIN. PROVVED. CONT. GEST.	31.120,00	30.338,00	-782,00
1010303	10103030100	1054 SPESE PER IL SERVIZIO DI TESORERIA E GESTIONE C/C POSTALI	4.050,00	1.000,00	-3.050,00
1010307	10103070100	20002 I.R.A.P. (PERSONALE UFFICIO RAGIONERIA)	7.700,00	7.435,00	-265,00
1010401	10104010100	1181 STIPENDI AL PERSONALE DEL SERVIZIO GEST. ENTRATE TRIBUTARIE E SERVIZI FISCALI	67.875,00	47.713,00	-20.162,00
1010401	10104010200	1182 ONERI PREVIDENZIALI ASSISTENZIALI PER IL PERSONALE DEL SERVIZIO GESTIONE ENTRATE TRIBUTARIE E SERVIZI FISCALI	24.748,00	16.477,00	-8.271,00
1010401	10104010300	1183 TRATTAMENTO ECONOMICO ACCESSORIO PER LAVORO STRAORDINARIO, PRODUTTIVITA' ECC. AL PERSONALE DEL SERVIZIO GESTIONE ENTRATE TRIBUTARIE E SERVIZI FISCALI	17.839,00	5.839,00	-12.000,00
1010407	10104070100	20003 I.R.A.P. (PERSONALE UFFICIO TRIBUTI)	7.300,00	5.597,00	-1.703,00
1010501	10105010200	1151 STIPENDI AL PERSONALE DEL SERVIZIO GESTIONE BENI DEMANIALI E PATRIMONIALI	144.035,00	142.695,00	-1.340,00

Variazioni apportate al bilancio di previsione

1010503	101050303000	7602 SPESE MANUTENZIONE GESTIONE PATRIMONIO DISPONIBILE - RISCALDAMENTO	9.400,00	6.100,00	-3.300,00
1010503	10105030400	7606 SPESA MANUTENZIONE GESTIONE PATRIMONIO DISPONIBILE; MANUTENZIONE ORDINARIA	10.500,00	10.001,67	-498,33
1010503	10105030500	7626 MANUTENZIONE DEL PATRIMONIO DERATIZZAZIONI, SPURGO POZZI NERI (FINANZIATE DA ENTRATE CORRENTI)	8.800,00	8.631,69	-168,31
1010503	10105030800	1158 - SPESE DI MANUTENZIONE ORDINARIA E GESTIONE DEL CENTRO SERVIZI SANITARI E SOCIALI	29.000,00	28.995,06	-4,94
1010504	10105040200	7778 - NOLEGGIO MACCHINARI ED ATTREZZATURE PER MANUTENZIONE ORDINARIA PATRIMONIO COMUNALE	500,00	378,00	-122,00
1010508	10105080100	7607 RESTITUZIONE ENTRATE PER UTILIZZO DEL PATRIMONIO COMUNALE VERSATE IN ECCEDEZZA DAGLI UTENTI	917,00	0,00	-917,00
1010602	10106020100	1087 SPESE PER FUNZIONAMENTO UFFICIO TECNICO CANCELLERIA E BENI DI CONSUMO	1.000,00	600,00	-400,00
1010602	10106020200	7505 SPESE PER PARCO MEZZI ADIBITI A SERVIZI TECNICI: CARBURANTE E BENI CONSUMO	1.800,00	900,00	-900,00
1010603	10106030500	7205 SPESE PER MEZZI DI TRASPORTO UFFICIO TECNICO - ONERI ASSICURATIVI	1.510,00	1.474,00	-36,00
1010702	10107020200	1122 INDAGINI STATISTICHE - ACQUISTO BENI DI CONSUMO	25.000,00	0,00	-25.000,00
1010708	10107080100	1006 SPESE PER LE ELEZIONI AMMINISTRATIVE	21.500,00	18.092,00	-3.408,00
1010801	10108010505	1306 ONERI IN APPLICAZIONE C.N.L. (SERVIZIO INFORMATICO)	350,00	0,00	-350,00
1010802	10108020100	1052 ABBONAMENTO A GIORNALI E RIVISTE	3.000,00	2.772,00	-228,00
1010802	10108020400	7005 SPESE PER FUNZIONAMENTO UFFICI: STAMPATI CANCELLERIA E ALTRI BENI DI CONSUMO	13.000,00	12.400,00	-600,00
1010803	10108030100	1033 MENSA DIPENDENTI (SERVIZIO RILEVANTE A FINI IVA) (ENT. 3024)	22.500,00	19.200,00	-3.300,00
1010803	10108030200	1043 SPESE DI MANUTENZIONE ORDINARIA IMMOBILI ADIBITI A SEDE MUNICIPALE - FINANZ. CON ONERI DI URBANIZZAZIONE	6.770,00	5.521,58	-1.248,42
1010803	10108030300	1044 ONERI PER LE ASSICURAZIONI	44.133,00	34.931,00	-9.202,00
1010803	10108031500	7204 SPESE PER PARCO MEZZI ADIBITI A SERVIZI GENERALI - ONERI ASSICURATIVI	555,00	216,00	-339,00
1010803	10108032000	1036 - RIMBORSO ASL PER VISITE FISCALI	1.000,00	308,66	-691,34
1010805	10108050102	902 TRASFERIMENTO FONDI ALL'U.C.V.G. A FINANZIAMENTO QUOTA INDENNITA' DI POSIZIONE E RISULTATO RESPONSABILI	22.647,00	20.946,00	-1.701,00
1010808	10108080100	1678 RISARCIMENTO DANNI A TERZI A COPERTURA FRANCHIGIA POLIZZE ASSICURATIVE	5.000,00	2.000,00	-3.000,00
1010808	10108080200	7006 INTERVENTI RICHIESTI DAL DATORE DI LAVORO D.LGS. 626 PER SPESE DI PARTE CORRENTE	14.300,00	11.100,00	-3.200,00
1010811	10108110100	2151 FONDO DI RISERVA	22.352,00	0,00	-22.352,00
1030101	10301010100	1261 STIPENDI AL PERSONALE DEL SERVIZIO DI POLIZIA MUNICIPALE	141.550,00	118.632,00	-22.918,00
1030101	10301010200	1262 CONTRIBUTI PREVIDENZIALI ED ASSISTENZIALI A CARICO DEL COMUNE PER IL PERSONALE DEL SERVIZIO DI POLIZIA MUNICIPALE (COMPRESI INTERVENTI COMMA 4, ART. 208, CODICE DELLA STRADA)	52.990,00	52.298,00	-692,00
1030105	10301050500	1103 TRASFERIMENTO FONDI ALL'U.C.V.D.G. IN ESITO AL TRASFERIMENTO SERVIZIO DI VIGILANZA LOCALE	234.143,00	216.964,00	-17.179,00

Variazioni apportate al bilancio di previsione

1040103	10401030100	1346 SPESE MANUTENZIONE E FUNZIONAMENTO DELLE SCUOLE MATERNE - PRESTAZIONI DI SERVIZI PER MANUTENZIONE ORDINARIA BENI IMMOBILI - FINANZ. CON ONERI DI URBANIZZAZIONE	9.067,00	8.595,02	-471,98
1040103	10401030300	7902 SPESE MANTENIMENTO SCUOLE MATERNE SPESE DI RISCALDAMENTO	21.250,00	8.361,02	-12.888,98
1040105	10401050100	1347 CONTRIBUTI ALLE SCUOLE MATERNE NON COMUNALI	220.000,00	218.580,00	-1.420,00
1040202	10402020200	1367 SPESE DI MANTENIMENTO E FUNZIONAMENTO DEGLI UFFICI DEI DIRETTORI DIDATTICI - ACQUISTO BENI DI CONSUMO	250,00	243,00	-7,00
1040202	10402020300	1368 FORNITURA GRATUITA DI LIBRI AGLI ALUNNI DELLA SCUOLA ELEMENTARE - ACQUISTO BENI DI CONSUMO	20.000,00	16.213,00	-3.787,00
1040203	10402030300	8002 SPESA MANTENIMENTO E FUNZIONAMENTO SCUOLE ELEMENTARI RISCALDAMENTO	41.650,00	37.369,52	-4.280,48
1040205	10402050400	2372 TRASFERIMENTO A SCUOLA PRIMARIA PER ASSISTENZA MENSA	8.200,00	5.000,00	-3.200,00
1040501	10405010200	1412 ONERI PREVIDENZIALI ED ASSISTENZIALI A CARICO DEL COMUNE PER IL PERSONALE DEL SERVIZIO DI ASSISTENZA SCOLASTICA, TRASPORTO, REFEZIONE E ALTRI SERVIZI	25.742,00	24.736,00	-1.006,00
1040501	10405010300	1413 TRATTAMENTO ECONOMICO ACCESSORIO AL PERSONALE DEL SERVIZIO DI ASSISTENZA SCOLASTICA, TRASPORTO, REFEZIONE E ALTRI SERVIZI - LAVORO STRAORDINARIO - PRODUTTIVITA'	10.029,00	5.529,00	-4.500,00
1040502	10405020200	8215 SPESE PER IL SERVIZIO MENSE SCOLASTICHE - ACQUISTO BENI DI CONSUMO (SERVIZIO RILEVANTE AI FINI IVA)	1.400,00	500,00	-900,00
1040502	10405020400	8303 ACQUISTO MATERIALE SCOLASTICO PER RICONOSCIMENTI A STUDENTI MERITEVOLI	5.500,00	5.400,00	-100,00
1040503	10405030500	7307 SPESE PER TRASPORTI SCOLASTICI - STAMPATI DA TIPOGRAFO (SERVIZIO RILEVANTE AI FINI IVA)	150,00	0,00	-150,00
1040503	10405030600	8203 SPESE PER IL SERVIZIO MENSE SCOLASTICHE - RISCALDAMENTO (SERVIZIO RILEVANTE AI FINI IVA)	13.300,00	6.256,64	-7.043,36
1040503	10405030900	8214 SPESE PER IL SERVIZIO MENSE SCOLASTICHE - FORNITURA PASTI ALUNNI SCUOLA MATERNA ED ELEMENTARE E MODULISTICA DA TIPOGRAFO (SERVIZIO RILEVANTE AI FINI IVA)	215.000,00	200.000,00	-15.000,00
1040503	10405031000	8306 TRASPORTI SCOLASTICI EFFETTUATI DA TERZI - PRESTAZIONI DI SERVIZI (SERVIZIO RILEVANTE AI FINI IVA)	60.000,00	44.035,00	-15.965,00
1040503	10405032000	8307 ATTIVITA' INTEGRATIVE DI ANIMAZIONE - PRESTAZIONI DI SERVIZI	6.050,00	2.616,00	-3.434,00
1040505	10405050100	1393 CONTRIBUTI A STUDENTI SCUOLE MEDIE SUPERIORI	3.500,00	1.500,00	-2.000,00
1040505	10405050120	1440 CONTRIBUTO AL VOLONTARIATO OPERANTE A TUTELA DEGLI STUDENTI	9.000,00	8.630,00	-370,00
1040507	10405070200	20010 I.R.A.P. (PERSONALE ASSISTENZA SCOLASTICA)	7.950,00	7.600,00	-350,00
1040507	10405070300	2286 ACCORDO SIAE ANCI PER LA RIPRODUZIONE OPERE DI INGEGNO GIACENTI PRESSO BIBLIOTECA COMUNALE	270,00	177,00	-93,00
1040508	10405081425	1425 CONGUAGLIO A FAVORE UTENTI RETTE TRASPORTO ALUNNI	90,00	0,00	-90,00
1050102	10501020201	2480 ACQUISTO BENI DI CONSUMO PER FUNZIONAMENTO BIBLIOTECA COMUNALE	700,00	200,00	-500,00
1050103	10501030100	1476 SPESE FUNZIONAMENTO BIBLIOTECA SALA CIVICA - SERVIZIO MANUTENZIONI ORDINARIE BENI MOBILI (FINANZIATO OO.UU.)	1.515,00	1.359,00	-156,00
1050103	10501030600	8503 SPESE RISCALDAMENTO BIBLIOTECA COMUNALE - AULA INFORMAGIOVANI, SALA CIVICA E CENTRO DI DOCUMENTAZIONE	4.450,00	3.927,08	-522,92

Conto del bilancio 2011 - Comune di Nave - Allegato n. 19 Elenco delle variazioni apportate al bilancio

Variazioni apportate al bilancio di previsione

1050103	10501030700	8505 SPESE FUNZIONAMENTO BIBLIOTECA COMUNALE - PRESTAZIONI DI SERVIZI VIGILANZA MANUTENZIONE ORDINARIA BENI MOBILI ED IMMOBILI PATRIMONIO DELL'ENTE - FINANZ. ENTRATE CORRENTI	600,00	596,13	-3,87
1050103	10501030800	8511 GESTIONE BIBLIOTECA - ATTIVITA' PROMOZIONALE BIBLIOTECA COMUNALE - PRESTAZIONE DI SERVIZI PROFESSIONALI	3.800,00	2.170,00	-1.630,00
1050103	10501031200	6880 SERVIZIO MANUTENZIONE PATRIMONIO MOBILE, ATTREZZATURE BIBLIOTECA, SALA CIVICA, SERVIZIO INFORMAGIOVANI (FIN. OO.UU.)	500,00	200,00	-300,00
1050103	10501031500	8514 - SPESE PER IL FUNZIONAMENTO DELLA BIBLIOTECA COMUNALE - CONFERIMENTO INCARICHI PROFESSIONALI	11.500,00	10.500,00	-1.000,00
1050105	10501050100	1479 QUOTE ASSOCIATIVE AL SISTEMA BIBLIOTECARIO COMUNITA' MONTANA DELLA VALLE TROMPIA	10.100,00	9.410,00	-690,00
1050105	10501050200	1484 STUDI, RICERCHE E PUBBLICAZIONI ATTIVITA' PROMOZIONALI BIBLIOTECA COMUNALE	680,00	330,00	-350,00
1050105	10501050300	1485 CONTRIBUTI DIVERSI PER SALVAGUARDIA PATRIMONIO ARTISTICO, CULTURALE E RELIGIOSO	100,00	0,00	-100,00
1050105	10501050500	1492 - TRASF. FONDAZIONE GIOVANNI XXIII A COPERTURA RATE MUTUO CONTRATTO PER MANUT. IMMOBILE CENTRO DOCUMENTAZIONE STORIA E VITA LOCALE	2.000,00	1.710,00	-290,00
1050108	10501080300	1490 INTERVENTO STRAORDINARIO PER PROMOZIONE ALLA LETTURA	1.700,00	1.500,00	-200,00
1050202	10502020200	1511 SPESE PER MANIFESTAZIONI CULTURALI ACQUISTO BENI DI CONSUMO PER MANUTENZIONE ATTREZZATURE	1.000,00	55,00	-945,00
1050202	10502020300	1160 ACQUISTO BENI, LIBRI E PUBBLICAZIONI VARIE PER UFFICIO CULTURA	500,00	0,00	-500,00
1050203	10502030100	1507 MANIFESTAZIONI CULTURALI - PRESTAZIONI DI SERVIZI	8.500,00	6.561,00	-1.939,00
1050203	10502030300	1475 CORSI EXTRASCOLASTICI DI INSEGNAMENTO ARTI SPORT E ALTRE DISCIPLINE (P. 06 D.M. 31.12.1983) - ENT. CAP. 53035 (SERVIZIO RILEVANTE AI FINI IVA)	1.000,00	0,00	-1.000,00
1050203	10502030700	1562 REALIZZAZIONE DI PUBBLICAZIONI AVENTI CARATTERE STORICO E CULTURALE	16.000,00	15.000,00	-1.000,00
1050205	10502050300	1469 TRASFERIMENTI PER CORSI DI EDUCAZIONE E FORMAZIONE PER ADULTI (COMPRESI EXTRACOMUNITARI)	2.000,00	1.750,00	-250,00
1060203	10602030300	9803 SPESE FUNZIONAMENTO IMPIANTI SPORTIVI - RISCALDAMENTO (GESTIONE IN APPALTO)	7.200,00	4.591,23	-2.608,77
1060203	10602030500	9818 NOLEGGIO BAGNI CHIMICI DISABILI PRESSO CAMPO SPORTIVO VIA CAPRA	3.000,00	2.880,00	-120,00
1060205	10602050100	9819 - CONTRIBUTI AD ASSOCIAZIONI SPORTIVE PER GESTIONE IMPIANTI (CONVENZIONI)	15.000,00	1.007,97	-13.992,03
1060302	10603020100	1839 ACQUISTO BENI DI CONSUMO PER PROMOZIONE E DIFFUSIONE SPORT, INIZIATIVE RICREATIVE E SPORTIVE	1.200,00	1.072,00	-128,00
1060305	10603050400	1843 - CONFERIMENTO DI PREMI A CITTADINI PER PARTICOLARI MERITI SPORTIVI, CULTURALI, ECC.	1.500,00	1.008,00	-492,00
1080102	10801020500	10602 SPESA GESTIONE PARCO MEZZI ADIBITI AL SERVIZIO VIABILITA' - ACQUISTO BENI DI CONSUMO, CARBURANTI ECC.	3.700,00	3.300,00	-400,00
1080102	10801020800	10802 SPESE PER LA SEGNALETICA STRADALE VERTICALE - IMPIANTO SEMAFORICO - ACQUISTO DI BENI PER MANUTENZIONE ORDINARIA PATRIMONIO COMUNALE - FINANZ. CON ONERI DI URBANIZZAZIONE	4.500,00	1.500,00	-3.000,00
1080103	10801030200	1928 MANUTENZIONE ORDINARIA STRADE COMUNALI PRESTAZIONI DI SERVIZI PER MANUTENZIONE ORDINARIA BENI IMMOBILI - FINANZ. ONERI URBANIZZAZIONE	50.000,00	41.989,96	-8.010,04

Conto del bilancio 2011 - Comune di Nave - Allegato n. 19 Elenco delle variazioni apportate al bilancio

Variazioni apportate al bilancio di previsione

1080103	10801030500	7209 SPESA PER AUTOMEZZI ADDETTI ALLA VIABILITA' - ONERI ASSICURATIVI	3.300,00	3.250,00	-50,00
1080103	10801030600	10702 MANUTENZIONE ORDINARIA STRADE COMUNALI CONSORZIALI - PRESTAZIONE DI SERVIZI VARI - FIN. ENTRATE CORRENTI	574,00	0,00	-574,00
1080103	10801030601	1939 MANUTENZIONE STRADE VICINALI	1.500,00	1.491,93	-8,07
1080103	10801030800	10801 INTERVENTI PER LA SICUREZZA STRADALE A TUTELA UTENTI DEBOLI - COMMA 4 - ART. 208 CODICE STRADA	4.500,00	3.000,00	-1.500,00
1080107	10801070105	1981 CANONE CONCESSIONE IDRAULICA ATTRAVERSAM. OCCUP. AREA DEMANIO CON PONTE CARRAIO PER STRADA PUBBLICA	1.000,00	860,00	-140,00
1090102	10901020300	1582 INIZIATIVE PER LA SALVAGUARDIA E PER L'EDUCAZIONE ALL'AMBIENTE - GIORNATA DEL VERDE, ECC. - ACQUISTO BENI DI CONSUMO	2.000,00	312,00	-1.688,00
1090103	10901030100	1568 SPESE PER LA FORMAZIONE E L'ADEGUAMENTO DEGLI STRUMENTI URBANISTICI	3.464,00	2.964,00	-500,00
1090103	10901030700	5609 MANUTENZIONE DEGLI ARGINI DEI FIUMI E DEI TORRENTI - PRESTAZIONI DI SERVIZI	4.000,00	0,00	-4.000,00
1090105	10901050100	8602 CONTRIBUTI PER TUTELA AMBIENTE, SALVAGUARDIA DEL TERRITORIO DAGLI INQUINAMENTI, ECC. (CAI - ANTINCENDIO - COOPERATIVE, AMICI MONTAGNA, ECC.)	18.450,00	17.650,00	-800,00
1090305	10903050100	1328 CONTRIBUTI A GRUPPI VOLONTARI PER IL SERVIZIO DI PROTEZIONE CIVILE, ANTINCENDIO, PRIMO INTERVENTO, ECC.	9.250,00	5.561,90	-3.688,10
1090305	10903050200	1329 ADESIONE AL FONDO DI SOLIDARIETA' A FRONTE CALAMITA' (GESTITO A.C.B. E PROVINCIA)	2.300,00	2.214,20	-85,80
1090305	10903050400	1330 CONTRIBUTO ALLA COMUNITA' MONTANA PER GESTIONE ASSOCIATIVA SERVIZIO DI PROTEZIONE CIVILE	8.200,00	6.617,60	-1.582,40
1090405	10904050102	921 (929) TRASFERIMENTO FONDI ALL'U.C.V.D.G. IN ESISTO AL TRASFERIMENTO DEL SERVIZIO "IDRICO"	629,00	522,00	-107,00
1090405	10904050220	2929 - TRASFERIMENTO FONDI A U.C.V.D.G. PER AMMORTAMENTO B.O.C. DI CONVERSIONE MUTUI ASSUNTI ANTE 2004 INERENTI SERVIZIO IDRICO INTEGRATO	5.044,00	0,00	-5.044,00
1090602	10906020400	9903 EX 1582 SPESE PER FORNITURA DI BENI ATTI A FAVORIRE LA TUTELA E L'EDUCAZIONE AL RISPETTO DELL'AMBIENTE	4.000,00	2.000,00	-2.000,00
1090603	10906030500	1806 SERVIZIO DI CHIUSURA PARCHI	2.500,00	1.862,82	-637,18
1100102	11001020400	9421 COLONIA ESTIVA MINORI - BENI DI CONSUMO - SERVIZIO RILEVANTE AI FINI IVA	630,00	185,00	-445,00
1100103	11001030100	1776 GESTIONE ASILO NIDO - PRESTAZIONE DI SERVIZI PER MANUTENZIONE ORDINARIA BENI MOBILI E DI COMODATO SU BENI IMMOBILI	2.130,00	1.730,00	-400,00
1100103	11001030151	11435 PRESTAZIONI DI SERVIZI PER ATTIVITA' DI MEDIAZIONE CULTURALE PER ALUNNI STRANIERI	900,00	0,00	-900,00
1100103	11001030602	1984 PRESTAZIONI DI SERVIZI A SOSTEGNO E PROMOZIONE DI ATTIVITA' PER MINORI E ADOLESCENTI DISABILI	2.000,00	1.500,00	-500,00
1100103	11001030700	9422 COLONIA ESTIVA MINORI - PRESTAZIONI LAVORO AUTONOMO MENSA, ECC. - SERVIZIO RILEVANTE AI FINI IVA	12.000,00	11.550,00	-450,00
1100103	11001031000	9425 MANUTENZIONE PATRIMONIO MOBILE ASILO NIDO (VIDEO LAVAT. ECC.) FIN. OO.UU.	250,00	0,00	-250,00

Conto del bilancio 2011 - Comune di Nave - Allegato n. 19 Elenco delle variazioni apportate al bilancio

Variazioni apportate al bilancio di previsione

1100105	11001050100	1780 CONCONSO NELLE SPESE DI MANTENIMENTO DEGLI INFANTI ILLEGITTIMI ABBANDONATI O RICONOSCIUTI DALLA SOLA MADRE	900,00	0,00	-900,00
1100105	11001050152	11423 CONTRIBUTI AD ALUNNI IN DISAGIATE CONDIZIONI ECONOMICHE	1.000,00	397,00	-603,00
1100105	11001050200	1783 INTERVENTI A FAVORE FAMIGLIE AFFIDATARIE DI MINORI	15.000,00	8.700,00	-6.300,00
1100105	11001050300	1883 TRASFERIMENTO PER INTERVENTI DI SOSTEGNO E PROMOZIONE ATTIVITA' PER MINORI E ADOLESCENTI	19.500,00	4.524,00	-14.976,00
1100205	11002050600	926 TRASFERIMENTO FONDI ALL'U.C.V.D.G. IN ESITO AL TRASFERIMENTO DEL SERVIZIO "MINORI ASSIST. E PREV."	36.995,00	23.332,00	-13.663,00
1100401	11004010100	1871 STIPENDI AL PERSONALE ASSISTENZA BENEFICENZA PUBBLICA E SERVIZI DIVERSI ALLA PERSONA	130.102,00	129.102,00	-1.000,00
1100401	11004010200	1872 ONERI PREVIDENZIALI ED ASSISTENZIALI A CARICO DEL COMUNE PER IL PERSONALE ASSIST. BENEFICENZA PUBBLICA E SERVIZI DIVERSI ALLE PERSONE	44.528,00	44.278,00	-250,00
1100402	11004020100	1870 ACQUISTO BENI DI CONSUMO PER GESTIONE UFFICI ASSISTENZA E BENEFICENZA PUBBLICA	900,00	0,00	-900,00
1100403	11004030101	1976 SPESA PER ASSISTENZA INVALIDI E HANDICAPPATI - COMPENSO A LAVORATORI OCCASIONALI	500,00	0,00	-500,00
1100403	11004030102	1892 - ASSISTENZA INVALIDI ED HANDICAP - ASSISTENTI AD PERSONAM	100.000,00	91.860,00	-8.140,00
1100403	11004030401	1888 PRESTAZIONI DI SERVIZIO PER INTEGRAZIONE SOCIALE	5.000,00	4.250,00	-750,00
1100403	11004030800	9904 ASSISTENZA AGLI INVALIDI ED HANDICAPPATI SERVIZIO N.I.L.	4.500,00	1.760,00	-2.740,00
1100405	11004050200	1878 INTEGRAZIONE MINIMO VITALE E CONTRIBUTI PER CONTRASTO ALLA POVERTA'; BUONI SOCIALI PER NATALITA'	30.000,00	2.776,50	-27.223,50
1100405	11004050400	1886 SOGGIORNO CLIMATICO ANZIANI ED HANDICAPPATI (INTEGRAZIONE RETTE AGLI UTENTI) - GRANDI INVALIDI AL LAVORO - TRASFERIMENTI	1.000,00	0,00	-1.000,00
1100405	11004050503	900 TRASFERIMENTO FONDI ALL'U.C.V.D.G. IN ESITO TRASFERIMENTO SERVIZIO "INFORMAGIOVANI"	7.721,00	7.223,00	-498,00
1100405	11004051100	9918 TRASFERIMENTO PER PROGETTO DISABILI L. 162/2010	8.412,00	3.347,00	-5.065,00
1100407	11004070200	20014 I.R.A.P. (PERSONALE UFFICIO ASSISTENZA)	9.850,00	8.750,00	-1.100,00
1100408	11004080200	1891 SPESE STRAORDINARIE NON RICORRENTI PER TRASPORTO INVALIDI; HANDICAPPATI, ECC.	180,00	0,00	-180,00
1100408	11004080301	1894 SOSTEGNO PROGRAMMI DI COOPERAZIONE ALLO SVILUPPO E INTERVENTI DI SOLIDARIETA' INTERNAZIONALE	1.000,00	750,00	-250,00
1100503	11005030900	2656 MANUTENZIONE ATTREZZATURA IN DOTAZIONE AL SERVIZIO CIMITERIALE (FIN. CON ONERI DI URBANIZZAZIONE)	800,00	372,00	-428,00
1110505	11105050100	2111 TRASFERIMENTI PER LA REALIZZAZIONE DI FIERE E MANIFESTAZIONI A SOSTEGNO DEL COMMERCIO	5.950,00	3.617,00	-2.333,00
1110703	11107030100	1700 - INIZIATIVE A FAVORE DELL'AGRICOLTURA (COMPRESIVE CORSI DI ARTI INERENTI ATTIVITA' AGRICOLA) - SERVIZIO RILEVANTE AI FINI I.V.A. (ENT. 53039)	3.400,00	0,00	-3.400,00
1110705	11107050200	1705 CONVENZIONE CON CENTRO VITIVINICOLO PER LA VALORIZZAZIONE DELLA CASTANICOLTURA	1.000,00	0,00	-1.000,00
2010501	20105011500	3554 RISTRUTTURAZIONE PIANO INTEGRATO IMMOBILE SCUOLA MATERNA GIOVANNI XXIII	85.000,00	0,00	-85.000,00
2050105	20501050601	3235 ACQUISTO BENI DEMANIALI (UNIVERSALITA' DI LIBRI PER BIBLIOTECA COMUNALE)	1.598,00	0,00	-1.598,00

Variazioni apportate al bilancio di previsione

2090101	20901011700	3454	MESSA IN SICUREZZA ATTRAVERSAMENTI PEDONALI E RIQUALIFICAZIONE IMPIANTO SEMAFORICO	75.000,00	0,00	-75.000,00
Minori Spese				3.077.195,00	2.471.914,18	-605.280,82

Percentuale di realizzo accertamenti su previsioni definitive

	2007	2008	2009	2010	2011
GESTIONE CORRENTE	99,40%	97,59%	103,32%	98,58%	98,82%
GESTIONE IN CONTO CAPITALE	44,98%	15,89%	90,09%	28,18%	25,29%
GESTIONE PARTITE DI GIRO	35,50%	55,07%	44,75%	37,28%	50,27%
TOTALE GESTIONE DI COMPETENZA	64,09%	58,57%	88,40%	61,25%	77,68%

Percentuale di realizzo riscossioni su accertamenti

	2007	2008	2009	2010	2011
GESTIONE CORRENTE	59,42%	49,79%	62,29%	61,13%	72,84%
GESTIONE IN CONTO CAPITALE	61,28%	67,30%	36,16%	73,38%	99,86%
GESTIONE PARTITE DI GIRO	88,52%	85,53%	90,82%	92,59%	70,92%
TOTALE GESTIONE DI COMPETENZA	62,53%	56,59%	59,62%	66,22%	73,77%

Percentuale di realizzo impegni su previsioni definitive

	2007	2008	2009	2010	2011
GESTIONE CORRENTE	92,77%	94,39%	93,90%	89,70%	95,35%
GESTIONE IN CONTO CAPITALE	46,55%	19,11%	99,11%	26,23%	6,47%
GESTIONE PARTITE DI GIRO	35,50%	55,07%	44,75%	37,28%	50,27%
TOTALE GESTIONE DI COMPETENZA	63,27%	59,39%	86,23%	59,57%	73,68%

Percentuale di realizzo pagamenti su impegni

	2007	2008	2009	2010	2011
GESTIONE CORRENTE	74,79%	77,25%	74,33%	75,65%	80,17%
GESTIONE IN CONTO CAPITALE	52,46%	28,15%	20,22%	31,48%	0,06%
GESTIONE PARTITE DI GIRO	80,88%	59,63%	84,16%	90,12%	80,39%
TOTALE GESTIONE DI COMPETENZA	66,57%	67,08%	63,15%	68,38%	77,29%

RESIDUI ATTIVI PROVENIENTI DALLA COMPETENZA

PERCENTUALE SU ACCERTAMENTI	2.427.003,58
	26,23%

RESIDUI PASSIVI PROVENIENTI DALLA COMPETENZA

PERCENTUALE SU IMPEGNI	2.046.745,29
	22,71%

Allegato n. 20 - Percentuali di realizzo sulle previsioni definitive, sugli accertamenti e sugli impegni di competenza

GESTIONE RESIDUI ATTIVI

Gestione	Residui attivi iscritti a bilancio	Riscossioni	Residui da riportare	Totale accertamenti	Maggiori o minori residui
Corrente (Tit. I, II, III)	3.278.553,36	2.637.447,90	622.336,14	3.259.784,04	18.769,32
C/Capitale (Tit. IV, V)	4.291.094,44	216.133,07	4.074.438,57	4.290.571,64	522,80
Partite di giro (Tit. VI)	86.147,10	47.810,55	38.329,09	86.139,64	7,46
Totale	7.655.794,90	2.901.391,52	4.735.103,80	7.636.495,32	19.299,58

Percentuale di riscossioni sulle previsioni definitive

Gestione corrente	80,45%
Gestione in conto capitale	5,04%
Gestione partite di giro	55,50%
TOTALE	37,90%

GESTIONE RESIDUI PASSIVI

Gestione	Residui passivi iscritti a bilancio	Pagamenti	Residui da riportare	Totale impegni	Minori residui
Corrente (Tit. I)	2.573.743,57	1.936.526,73	421.494,69	2.358.021,42	215.722,15
C/Capitale (Tit. II)	5.811.038,97	390.570,71	4.888.574,98	5.279.145,69	531.893,28
Rimb. prestiti (Tit. III)					
Partite di giro (Tit. IV)	144.702,05	98.261,06	46.423,58	144.684,64	17,41
Totale	8.529.484,59	2.425.358,50	5.356.493,25	7.781.851,75	747.632,84

Percentuale pagamenti su previsioni definitive

Gestione corrente	75,24%
Gestione in conto capitale	6,72%
Gestione rimborso prestiti	non vi sono residui
Gestione partite di giro	67,91%
Gestione complessiva	28,43%

RISULTATO COMPLESSIVO DELLA GESTIONE RESIDUI

Minori residui attivi	19.299,58
Minori residui passivi	747.632,84
Saldo gestione residui	728.333,26

INSUSSISTENZE ED ECONOMIE

Gestione corrente	196.952,83
Gestione in conto capitale	531.370,48
Gestione partite di giro	9,95
Verifica saldo partite di giro	728.333,26

Allegato n. 21 - Percentuali di realizzo della gestione residui

SERVIZI A DOMANDA INDIVIDUALE per comuni ed unioni di comuni

SERVIZIO	PARAMETRO DI EFFICACIA	ANNO	ANNO	ANNO	PARAMETRO DI EFFICIENZA	ANNO	ANNO	ANNO	PROVENTI	ANNO	ANNO
		2009	2010	2011		2009	2010	2011		2009	2010
1 Alberghi, esclusi dormitori pubb., case di riposo e di ricovero	domande soddisfatte domande presentate				costo totale numero utenti				provento totale numero utenti		
2 Alberghi diurni e bagni pubblici	domande soddisfatte domande presentate				costo totale numero utenti				provento totale numero utenti		
3 Asili nido (CRE)	domande soddisfatte domande presentate	=	=	=	costo totale n. bambini frequen.	=	=	=	provento totale n. bambini frequen.	=	=
4 Convitti, campeggi, case per vacanze, ostelli	domande soddisfatte domande presentate				costo totale numero utenti				provento totale numero utenti		
5 Colonie e soggiorni stagionali, stabilimenti termali	domande soddisfatte domande presentate	1	1	1	costo totale numero utenti	255,88	272,21	305,23	provento totale numero utenti	177,02	183,01
6 Corsi extrascolastici insegnam. di arti, sport ed altre discipline, fatta eccezione per quelli espressamente previsti per legge	domande soddisfatte domande presentate	=	=	=	costo totale numero iscritti	=	=	=	provento totale numero iscritti	=	=
7 Giardini zoologici e botanici	numero visitatori popolazione				costo totale tot. mq superficie				provento totale tot. mq superficie		
8 Impianti sportivi	numero impianti popolazione	0,0009	0,0009	0,0009	costo totale numero utenti	1.487,18	1.933,33	4.166,67	provento totale numero utenti	380,35	626,83
9 Mattatoi pubblici	q.li carni macellate popolazione				costo totale q.li carni macellate				provento totale q.li carni macellate		
10 Mense	domande soddisfatte domande presentate	1	1	1	costo totale n. pasti offerti	8,34	8,70	11,11	provento totale n. pasti offerti	2,64	2,75
11 Mense scolastiche	domande soddisfatte domande presentate	1	1	1	costo totale n. pasti offerti	6,54	7,09	7,38	provento totale n. pasti offerti	5,28	5,45
12 Mercati e fiere attrezzate					costo totale mq superficie coperta				provento totale mq superf. coperta		
13 Pesa pubblica					costo totale numero servizi resi				provento totale numero servizi resi		
14 Servizi turistici diversi: stabili, balneari, approdi turistici e simili					costo totale popolazione				provento totale popolazione		
15 Spurgo pozzi neri	domande soddisfatte domande presentate				costo totale numero interventi				provento totale numero interventi		
16 Teatri	numero spettatori n. posti disponibili x n. rappresentazioni				costo totale numero spettatori				provento totale numero spettatori		
17 Musei, pinacoteche, gallerie e mostre	numero visitatori numero istituzioni				costo totale numero visitatori				provento totale numero visitatori		
18 Spettacoli									provento totale numero spettacoli	1.369,84	1.003,23
19 Trasporti di carni macellate					costo totale q.li carni macellate				provento totale q.li carni macellate		
20 Trasporti funebri, pompe funebri e illuminazioni votive	domande soddisfatte domande presentate	1	1	1	costo totale n. servizi prestati	11,30	12,21	12,27	provento totale n. servizi prestati	10,33	10,51
21 Uso di locali adibiti stabilmente ed esclusivamente a riunioni non istituzionali: auditorium, palazzi dei congressi e simili	domande soddisfatte domande presentate				costo totale n. giorni d'utilizzo				provento totale n. giorni d'utilizzo		
22 Altri servizi	domande soddisfatte domande presentate	=	=	=	costo totale numero utenti	=	=	=	provento totale numero utenti	=	=

SERVIZI DIVERSI per comuni e unioni di comuni

SERVIZIO	PARAMETRO DI EFFICACIA	ANNO 2009	ANNO 2010	ANNO 2011	PARAMETRO DI EFFICIENZA	ANNO 2009	ANNO 2010	ANNO 2011	PROVENTI	ANNO 2009	ANNO 2010	ANNO 2011
1 Distribuzione gas	mc gas erogato popolaz. servita unità imm. servite tot. unità imm.				costo totale mc gas erogato				provento totale mc gas erogato			
2 Centrale del latte					costo totale lt. latte prodotto				provento totale lt. latte prodotto			
3 Distribuzione energia elettrica	unità imm. servite tot. unità imm.				costo totale kwh erogati				provento totale kwh erogati			
4 Teleriscaldamento	unità imm. servite tot. unità imm.				costo totale k calorie prodotte				provento totale k calorie prodotte			
5 Trasporti pubblici	viaggiatori per km posti disponibili x km percorsi				costo totale km percorsi				provento totale km percorsi			
6 Altri servizi	domande soddisfatte domande presentate				costo totale un. misura servizio				provento totale un. misura servizio			

NEGATIVO

SERVIZI INDISPENSABILI per comuni ed unioni di comuni

SERVIZIO	PARAMETRO DI EFFICACIA	ANNO 2009	ANNO 2010	ANNO 2011	PARAMETRO DI EFFICIENZA	ANNO 2009	ANNO 2010	ANNO 2011
1 Servizi connessi agli organi istituzionali	numero addetti popolazione				costo totale popolazione	15,42	14,39	11,72
2 Amministrazione generale, compreso servizio elettorale	numero addetti popolazione	0,001	0,001	0,001	costo totale popolazione	60,85	62,67	67,32
3 Servizi connessi all'ufficio tecnico comunale	domande evase domande presentate	1	1	1	costo totale popolazione	5,05	4,69	4,39
4 Servizi di anagrafe e di stato civile	numero addetti popolazione	0,00036	0,00036	0,00036	costo totale popolazione	13,69	13,94	19,77
5 Servizio statistico	numero addetti popolazione				costo totale popolazione			
6 Servizi connessi con la giustizia					costo totale popolazione			
7 Polizia locale e amministrativa	numero addetti popolazione	0,00054	0,00045	0,00045	costo totale popolazione	43,23	40,02	38,69
8 Servizio della leva militare					costo totale popolazione			
9 Protezione civile, pronto intervento e tutela della sicurezza pubblica	numero addetti popolazione	=	=	=	costo totale popolazione	3,85	4,26	2,69
10 Istruzione primaria e secondaria inferiore	numero aule n. studenti frequentanti	0,07	0,08	0,08	costo totale n. studenti frequentanti	=	241,54	297,23
11 Servizi necroscopici e cimiteriali					costo totale popolazione	=	4,73	6,41
12 Acquedotto	mc acqua erogata numero abitanti serviti	Convenzione	Convenzione	Convenzione	costo totale mc acqua erogata	Convenzione	Convenzione	Convenzione
13 Fognatura e depurazione	unità imm.r.i servite tot. unità imm.r.i	Convenzione	Convenzione	Convenzione	costo totale km rete fognaria	Convenzione	Convenzione	Convenzione
14 Nettezza urbana	frequenza media settimanale di raccolta 7	0,4285	0,4285	0,4285	costo totale q.li di rifiuti smaltiti	=	=	=
15 Viabilità e illuminazione pubblica	unità imm.r.i servite tot. unità imm.r.i Km strade illuminate T totale Km strade	= 0,6154	=	=	costo totale km strade illuminate	4.134,19	=	=

Allegato n. 22 - Parametri di efficienza e di efficacia

SERVIZI PRODUTTIVI

Servizio	Costi	Ricavi	Differenza	Copertura
Acquedotto				
Servizio nettezza urbana	1.318.740,78	1.249.899,36	-68.841,42	94,78%
Farmacia				
TOTALE	1.318.740,78	1.249.899,36	-68.841,42	94,78%

SERVIZI A DOMANDA INDIVIDUALE

Servizio	Costi	Ricavi	Differenza	Copertura
Alberghi, case di riposo e case di ricovero				
Alberghi diurni e bagni pubblici				
Asili nido				
Convitti, campeggi, case per vacanze		8.220,68	-5.209,42	61,21%
Colonie e soggiorni stagionali, stabilimenti termali	13.430,10			
Corsi extrascolastici di insegnamento				
Giardini zoologici e botanici	75.000,00	35.097,97	-39.902,03	46,80%
Impianti sportivi				
Mattatoi pubblici				
Mensa	24.400,00	7.154,32	-17.245,68	29,32%
Mense scolastiche	304.881,46	225.224,15	-79.657,31	73,87%
Mercati e fiere attrezzati				
Parcheggi custoditi e parchimetri				
Pesa pubblica				
Servizi turistici diversi				
Spurgo pozzi neri				
Teatri, musei, pinacoteche e gallerie	8.350,00	2.100,95	-6.249,05	25,16%
Trasporto carni macellate				
Trasporti funebri, pompe funebri, illuminazioni votive	24.530,00	20.639,34	-3.890,66	84,14%
Uso di locali per riunioni non istituzionali				
Assistenza domiciliare				
Altri				
TOTALE	450.591,56	298.437,41	-152.154,15	66,23%

Allegato n. 22 - Parametri di efficienza e di efficacia

INDICATORI FINANZIARI ED ECONOMICI GENERALI

	2009	2010	2011
Autonomia finanziaria	Titolo I + Titolo III Titolo I + II + III	X 100	71,73%
Autonomia impositiva	Titolo I Titolo I + II + III	X 100	43,98%
Pressione finanziaria	Titolo I + Titolo III Popolazione	487,04	493,21
Pressione tributaria	Titolo I Popolazione	298,62	306,34
Intervento erariale	Trasferim. statali Popolazione	189,30	173,65
Intervento regionale	Trasferim. regionali Popolazione	2,03	1,65
Incidenza residui attivi	Totale residui attivi Totale accertamenti di competenza	X 100	40,38%
Incidenza residui passivi	Totale residui passivi Totale impegni di competenza	X 100	36,85%
Indebitamento locale pro capite	Residui debiti mutui Popolazione	757,02	716,74
Velocità riscossione entrate proprie	Riscossione Titolo I + III Accertamenti Titolo I + III	X 100	63,36%
Rigidità spesa corrente	Spese personale + Quote amm. nto mutui Totale entrate Tit. I + II + III	X 100	36,22%
Velocità gestione spese correnti	Pagamenti Tit. I competenza Impegni Tit. I competenza	X 100	71,45%
Redditività del patrimonio	Entrate patrimoniali Valore patrimoniale disponibile	X 100	9,78%
Patrimonio pro capite	Valore beni patrimoniali indisponibili Popolazione	962,16	1.045,35
Patrimonio pro capite	Valore beni patrimoniali disponibili Popolazione	373,88	310,90
Patrimonio pro capite	Valore beni demaniali Popolazione	829,89	835,30
Rapporto dipendenti / popolazione	Dipendenti Popolazione	0,0061	0,0056

Allegato n. 23 - Indici economici - finanziari

INDICATORI DELL'ENTRATA

		2009	2010	2011
<i>Congruità dell'I.C.I.</i>	Proventi I.C.I. N. unità immobiliari	126,09	101,50	101,50
	Proventi I.C.I. N. famiglie + n. imprese	250,32	225,72	227,30
	Proventi I.C.I. prima abitazione Totale proventi I.C.I.	0,75%	0,76%	0,76%
	Proventi I.C.I. altri fabbricati Totale proventi I.C.I.	84,83%	89,00%	89,00%
	Proventi I.C.I. terreni agricoli Totale proventi I.C.I.	=	=	=
	Proventi I.C.I. aree edificabili Totale proventi I.C.I.	10,37%	9,20%	10,25%
	Provento I.C.I.A.P. Popolazione	=	=	=
	T.O.S.A.P. passi carrai N. passi carrai			
	Tasse occupazione suolo pubblico Mq. occupati	9,12	9,35	9,38
	N. iscritti a ruolo N. famiglie + n. utenze commerciali + seconde case	99,23%	99,26%	99,28%
<i>Congruità della T.O.S.A.P.</i>				
<i>Congruità T.R.R.S.U.</i>				

Allegato n. 24 - Indicatori dell'entrata

PARAMETRI DI DEFINIZIONE DEGLI ENTI IN CONDIZIONI STRUTTURALMENTE DEFICITARIE

1	Valore negativo del risultato contabile di gestione superiore in termini di valore assoluto al 5 per cento rispetto alle entrate correnti (a tali fini al risultato contabile si aggiunge l'avanzo di amministrazione utilizzato per le spese di investimento);	NEGATIVO
	RISULTATO CONTABILE DI GESTIONE	239.798,28
	AVANZO DI AMMINISTRAZIONE UTILIZZATO PER LE SPESE DI INVESTIMENTO	70.000,00
	TOTALE	309.798,28
	ENTRATE CORRENTI	7.569.163,64
	PERCENTUALE	4,09%
2	Volume dei residui attivi di nuova formazione provenienti dalla gestione di competenza e relativi ai Titoli I e III, con l'esclusione dell'Addizionale Irpef, superiori al 42 per cento dei valori di accertamento delle entrate dei medesimi Titoli I e III esclusi i valori dell'Addizionale Irpef;	NEGATIVO
	RESIDUI ATTIVI GESTIONE DI COMPETENZA TITOLO I E III	1.997.298,06
	RESIDUI ATTIVI GESTIONE DI COMPETENZA ADDIZIONALE I.R.P.E.F.	327.338,80
	DIFFERENZA	1.669.959,26
	ENTRATE ACCERTATE TITOLO I E III	7.326.421,05
	ACCERTAMENTI DI COMPETENZA ADDIZIONALE IRPEF	630.000,00
	DIFFERENZA	6.696.421,05
	PERCENTUALE	24,94%
3	Ammontare dei residui attivi di cui al Titolo I e al Titolo III (provenienti dalla gestione dei residui attivi) superiore al 65 per cento rapportato agli accertamenti della gestione di competenza delle entrate dei medesimi Titoli I e III;	NEGATIVO
	RESIDUI ATTIVI TITOLO I E TITOLO III	622.336,14
	ENTRATE ACCERTATE TITOLO I E III	7.326.421,05
	PERCENTUALE	8,49%
4	Volume dei residui passivi complessivi provenienti dal Titolo I superiore al 40 per cento degli impegni della medesima spesa corrente;	NEGATIVO
	TOTALE RESIDUI PASSIVI TITOLO I	2.100.301,89
	SPESE IMPEGNATE TITOLO I	7.347.661,12
	PERCENTUALE	28,58%

PARAMETRI DI DEFINIZIONE DEGLI ENTI IN CONDIZIONI STRUTTURALMENTE DEFICITARIE

5	Esistenza di procedimenti di esecuzione forzata superiore allo 0,5 per cento delle spese correnti;	NEGATIVO
PROCEDIMENTI DI ESECUZIONE FORZATA		
		0,00
SPESE IMPEGNATE TITOLO I		
		7.347.661,12
PERCENTUALE		
		0,00%
6	Volume complessivo delle spese di personale a vario titolo rapportato al volume complessivo delle entrate correnti desumibili dai Titoli I, II e III superiore al 40 per cento per i Comuni inferiori a 5.000 abitanti, superiore al 39 per cento per i Comuni da 5.000 a 29.999 abitanti e superiore al 38 per cento per i Comuni oltre i 29.999 abitanti (al netto dei contributi regionali nonché di altri enti pubblici finalizzati a finanziare spese di personale);	NEGATIVO
SPESE PER IL PERSONALE		
		2.134.457,55
ENTRATE CORRENTI		
		7.569.163,64
PERCENTUALE		
		28,20%
PERCENTUALE DA COPRIRE		
		39,00%
7	Consistenza dei debiti di finanziamento non assistiti da contribuzioni superiore al 150 per cento rispetto alle entrate correnti per gli Enti che presentano un risultato contabile di gestione positivo e superiore al 120 per cento per gli Enti che presentano un risultato contabile di gestione negativo (fermo restando il rispetto del limite di indebitamento di cui all'articolo 204 Tuel);	NEGATIVO
DEBITI DI FINANZIAMENTO NON ASSISTITI DA CONTRIBUTUZIONI		
		7.651.219,00
ENTRATE CORRENTI		
		7.569.163,64
PERCENTUALE		
		101,08%
PERCENTUALE DA COPRIRE		
		150,00%
8	Consistenza di debiti fuori bilancio formati nel corso dell'esercizio superiore all'1 per cento rispetto ai valori di accertamento delle entrate correnti (l'indice si considera negativo ove tale soglia venga superata in tutti gli ultimi tre anni);	NEGATIVO
DEBITI FUORI BILANCIO ESERCIZIO FINANZIARIO 2011		
		0,00
ENTRATE CORRENTI ESERCIZIO FINANZIARIO 2011		
		7.569.163,64
PERCENTUALE		
		0,00%
DEBITI FUORI BILANCIO ESERCIZIO FINANZIARIO 2010		
		0,00

PARAMETRI DI DEFINIZIONE DEGLI ENTI IN CONDIZIONI STRUTTURALMENTE DEFICITARIE

ENTRATE CORRENTI ESERCIZIO FINANZIARIO 2010	7.483.273,92
PERCENTUALE	0,00%
DEBITI FUORI BILANCIO ESERCIZIO FINANZIARIO 2009	0,00
ENTRATE CORRENTI ESERCIZIO FINANZIARIO 2009	7.476.908,07
PERCENTUALE	0,00%

9	Eventuale esistenza al 31 Dicembre di anticipazioni di tesoreria non rimborsate superiori al 5 per cento rispetto alle entrate correnti;	NEGATIVO
----------	--	----------

10	Ripiano squilibri in sede di provvedimento di salvaguardia di cui all'articolo 193 del Tuel riferito allo stesso esercizio con misure di alienazione di beni patrimoniali e/o avanzo di amministrazione superiore al 5 per cento dei valori della spesa corrente.	NEGATIVO
-----------	---	----------

PARAMETRI DI RILEVAZIONE DELLE CONDIZIONI DI DEFICITARIETA'

(D.M. Interno 09A11813 - 24/09/2009)

1)	Valore negativo del risultato contabile di gestione superiore in termini di valore assoluto al 5 per cento rispetto alle entrate correnti (a tali fini al risultato contabile si aggiunge l'avanzo di amministrazione utilizzato per le spese di investimento);	Sì	<input checked="" type="checkbox"/>
2)	Volume dei residui attivi di nuova formazione provenienti dalla gestione di competenza e relativi ai Titoli I e III, con l'esclusione dell'Addizionale Irpef, superiori al 42 per cento dei valori di accertamento delle entrate dei medesimi Titoli I e III esclusi i valori dell'Addizionale Irpef;	Sì	<input checked="" type="checkbox"/>
3)	Ammontare dei residui attivi di cui al Titolo I e al Titolo III (provenienti dalla gestione dei residui attivi) superiore al 65 per cento rapportato agli accertamenti della gestione di competenza delle entrate dei medesimi Titoli I e III;	Sì	<input checked="" type="checkbox"/>
4)	Volume dei residui passivi complessivi provenienti dal Titolo I superiore al 40 per cento degli impegni della medesima spesa corrente;	Sì	<input checked="" type="checkbox"/>
5)	Esistenza di procedimenti di esecuzione forzata superiore allo 0,5 per cento delle spese correnti;	Sì	<input checked="" type="checkbox"/>
6)	Volume complessivo delle spese di personale a vario titolo rapportato al volume complessivo delle entrate correnti desumibili dai Titoli I, II e III superiore al 40 per cento per i Comuni inferiori a 5.000 abitanti, superiore al 39 per cento per i Comuni da 5.000 a 29.999 abitanti e superiore al 38 per cento per i Comuni oltre i 29.999 abitanti (al netto dei contributi regionali nonché di altri enti pubblici finalizzati a finanziare spese di personale);	Sì	<input checked="" type="checkbox"/>
7)	Consistenza dei debiti di finanziamento non assistiti da contribuzioni superiore al 150 per cento rispetto alle entrate correnti per gli Enti che presentano un risultato contabile di gestione positivo e superiore al 120 per cento per gli Enti che presentano un risultato contabile di gestione negativo (fermo restando il rispetto del limite di indebitamento di cui all'articolo 204 Tuel);	Sì	<input checked="" type="checkbox"/>
8)	Consistenza di debiti fuori bilancio formati nel corso dell'esercizio superiore all'1 per cento rispetto ai valori di accertamento delle entrate correnti (l'indice si considera negativo ove tale soglia venga superata in tutti gli ultimi tre anni);	Sì	<input checked="" type="checkbox"/>
9)	Eventuale esistenza al 31 Dicembre di anticipazioni di tesoreria non rimborsate superiori al 5 per cento rispetto alle entrate correnti;	Sì	<input checked="" type="checkbox"/>
10)	Ripiano squilibri in sede di provvedimento di salvaguardia di cui all'articolo 193 del Tuel riferito allo stesso esercizio con misure di alienazione di beni patrimoniali e/o avanzo di amministrazione superiore al 5 per cento dei valori della spesa corrente.	Sì	<input checked="" type="checkbox"/>

Allegato n. 25 - Parametri del dissesto

Spese finanziate con avanzo di amministrazione

Codice	Capitolo	Descrizione	Previsioni definitive	Impegni di competenza	Minori impegni o economie	Pagamenti di competenza	Residui passivi
Avanzo di amministrazione non vincolato							
1010503	1010503100.100	CAPITOLI DIVERSI DI PARTE CORRENTE	250.504,00	0,00	250.504,00	0,00	0,00
1010708	10107080100	1006 SPESE PER LE ELEZIONI AMMINISTRATIVE	0,00	16.614,98	-16.614,98	16.614,98	0,00
1100408	11004080300	9907 CONTRIBUTI STRAORDINARI NON RICORRENTI A CITTADINI PER FRONTEGGIARE PROBLEMATICHE LEGATE A CRISI ECONOMICA	0,00	33.385,02	-33.385,02	29.208,41	4.176,61
TITOLO 1 - SPESE CORRENTI			250.504,00	50.000,00	200.504,00	45.823,39	4.176,61
AVANZO DI AMMINISTRAZIONE NON VINCOLATO			250.504,00	50.000,00	200.504,00	45.823,39	4.176,61
Avanzo di Amministrazione: Quota vincolata							
2090106	20901061100	3273 INCARICO PROFESSIONALE PER REDAZIONE NUOVO P.G.T. - FIN. CON OO.UU.	70.000,00	70.000,00	0,00	0,00	70.000,00
TITOLO 2 - SPESE IN CONTO CAPITALE			70.000,00	70.000,00	0,00	0,00	70.000,00
AVANZO DI AMMINISTRAZIONE: QUOTA VINCOLATA			70.000,00	70.000,00	0,00	0,00	70.000,00
TOTALE			320.504,00	120.000,00	200.504,00	45.823,39	74.176,61
AVANZO EFFETTIVAMENTE UTILIZZATO							

Conto del bilancio 2010 - Comune di Nave - Allegato n. 26 Spese finanziate con avanzo di amministrazione

Spese finanziate con avanzo economico

Codice	Capitolo	Descrizione	Previsioni definitive	Impegni di competenza	Minori impegni o economie	Pagamenti di competenza	Residui passivi
Avanzo economico							
2010807	2,011E+10	3104 TRASFERIMENTO FONDI ALL'U.C.V.G. PER FONDO ACCORDI BONARDI - FIN. CON OO.UU.	2.000,00	0,00	2.000,00	0,00	0,00
2040201	2,040E+10	3650 - INTERVENTI DI ADEGUAMENTO ALLA NORMATIVA VV.FF. E IMPIANTO EMERGENZA SCUOLE ELEMENTARI	1.128,00	0,00	1.128,00	0,00	0,00
2040301	2,040E+10	3199 RISTRUTTURAZIONE E RIADATTAMENTO PALESTRA SCUOLA MEDIA G. GALILEI E AMPLIAMENTO I E II LOTTO	300.000,00	0,00	300.000,00	0,00	0,00
2080107	2,080E+10	3725 TRASFERIMENTO A U.C.V.G. PER MANUTENZIONE STRAORDINARIA STRADE	19.674,00	0,00	19.674,00	0,00	0,00
2090601	2,091E+10	3366 MANUTENZIONE STRAORDINARIA AREE VERDI PUBBLICHE - FIN. OO.UU.	20.000,00	0,00	20.000,00	0,00	0,00
TITOLO 2 - SPESE IN CONTO CAPITALE			342.802,00	0,00	342.802,00	0,00	0,00
AVANZO ECONOMICO			342.802,00	0,00	342.802,00	0,00	0,00
TOTALE			342.802,00	0,00	342.802,00	0,00	0,00

Conto del bilancio 2010 - Comune di Nave - Allegato n. 27 Spese finanziate con avanzo economico

Spese finanziate con sanzioni al Codice della strada

Codice	Cap.	Descrizione	Competenza accertamenti/impegni	Maggiori o minori residui	Competenza riscoss./pagam.	Residui riscoss./pagam.
Somme in attesa di destinazione al 1° gennaio						
Somme impegnate nel corso dell'esercizio con l'applicazione dell'avanzo						
Somme in attesa di destinazione al 1° gennaio non impegnate nel corso dell'esercizio con l'applicazione dell'avanzo				0,00		0,00
Somme vincolate in Cassa al 1° gennaio				0,00		0,00
ENTRATE						
3013009	30130090100	53009 - UNIONE - SANZIONI AMMINISTRATIVE PER VIOLAZIONE NUOVO CODICE STRADALE ANCHE INCASSATE TRAMITE U.C.V.D.G. (SP. 10801 / 7222 / 1262)	13.146,68	0,00	3.861,63	0,00
TOTALE ENTRATE SANZIONI CODICE DELLA STRADA			13.146,68	0,00	3.861,63	0,00
SPESE						
1030101	10301010300	1263 TRATTAMENTO ECONOMICO ACCESSORIO AL PERSONALE DEL SERVIZIO DI POLIZIA MUNICIPALE PER LAVORO STRAORDINARIO, PRODUTTIVITA', ECC.	3.286,67	0,00	3.286,67	0,00
1080103	10801030200	1928 MANUTENZIONE ORDINARIA STRADE COMUNALI PRESTAZIONI DI SERVIZI PER MANUTENZIONE ORDINARIA BENI IMMOBILI - FINANZ. ONERI URBANIZZAZIONE	6.573,34	0,00	3.861,63	0,00
1080103	10801030300	1933 SPESA PER LA SEGNALETICA STRADALE ORIZZONTALE - MANUTENZIONE ORDINARIA IMPIANTI SEMAFORICI - FINANZ. ONERI DI URBANIZZAZIONE	3.286,67	0,00	0,00	0,00
TOTALE SPESE SANZIONI CODICE DELLA STRADA			13.146,68	0,00	7.148,30	0,00
Somme vincolate in attesa di destinazione			0,00	0,00		
Somme in attesa di destinazione al 31 dicembre				0,00		
Somme vincolate					-3.286,67	0,00
Somme vincolate in Cassa al 31 dicembre					-3.286,67	-3.286,67

Conto del bilancio 2011 - Comune di Nave - Allegato n. 28 - Spese finanziate con le sanzioni al codice della strada

Spese finanziate con canoni depurazione

NULLA DA RILEVARE

Conto del bilancio 2011 - Comune di Nave - Allegato n. 29 Spese finanziate con i proventi dei canoni di fognatura e depurazione

GESTIONE ONERI DI URBANIZZAZIONE

A - Fondo cassa al 1 gennaio	530.721,01
B - Accertamenti	317.859,85
<i>B1 - Accertamenti di competenza</i>	317.859,85
<i>B2 - Avanzo applicato</i>	0,00
C - Riscossioni di competenza	317.859,85
D - Residui attivi di competenza	0,00
<hr/>	
E - Impegni di competenza	58.074,31
F - Pagamenti di competenza	10.074,31
G - Residui passivi di competenza	48.000,00
<hr/>	
H - Residui attivi iniziali	10.835,61
I - Riscossioni in conto residui	10.835,61
L - Residui attivi in conto residui	0,00
<hr/>	
M - Residui passivi iniziali	541.556,62
N - Pagamenti in conto residui	54.262,80
O - Residui passivi in conto residui	254.164,96
P - Fondo di cassa al 31 dicembre	795.079,36

Riepilogo e riconciliazione	
P - Fondo di cassa finale	795.079,36
D + L (Residui attivi vincolati)	0,00
P + D + L (Somma)	795.079,36
<hr/>	
G + O (Residui passivi vincolati)	302.164,96
Quota di avanzo vincolato (P + D + L - G - O)	492.914,40
G + O + Avanzo vincolato	795.079,36

Riconciliazione fondi vincolati per concessioni edilizie

Operazioni contabili			
	<i>Accertamenti</i>	<i>Riscossioni</i>	<i>A residui attivi</i>
Residui	10.835,61	10.835,61	0,00
Competenza	317.859,85	317.859,85	0,00
Totale	328.695,46	328.695,46	0,00
Avanzo applicato	0,00		
Totale entrate	328.695,46	328.695,46	0,00
	<i>Impegni</i>	<i>Pagamenti</i>	<i>A residui passivi</i>
Residui	541.556,62	54.262,80	254.164,96
Competenza	58.074,31	10.074,31	48.000,00
Totale spese	599.630,93	64.337,11	302.164,96

Disponibilità di cassa	
Disponibilità al 1 gennaio	530.721,01
Riscossioni	328.695,46
Pagamenti	64.337,11
Disponibilità al 31 dicembre	795.079,36

Quota di avanzo di amministrazione	
Avanzo vincolato dall'esercizio precedente	0,00
Avanzo applicato	0,00
Avanzo non applicato	0,00
Da residui	233.128,86
Da competenza	259.785,54
NUOVO AVANZO VINCOLATO	492.914,40

Riepilogo e riconciliazione	
Somme vincolate in cassa al 31 dicembre	795.079,36
Residui attivi vincolati	0,00
Somma	795.079,36
Residui passivi vincolati	302.164,96
Somme in attesa di destinazione al 31 dicembre	492.914,40
Somma	795.079,36

Dettaglio capitoli vincolati per concessioni edilizie

ENTRATE

Codice	Cap. Art.	Descrizione	Competenza accertamenti/impegni	Competenza riscoss./pagam.	Residui iniziali vincolati	Maggiori o minori residui	riscoss./pagam.	Residui da riportare
23								
CONCESSIONI EDILIZIE								
4054034	40540340300	54035 PROVENTI PERMESSI A COSTRUIRE (ONERI DI URBANIZZAZIONE PRIMARIA, SECONDARIA E COSTO DI COSTRUZIONE) - EX CAP. 1023	311.552,59	311.552,59	10.835,61	0,00	10.835,61	0,00
TOTALE TITOLO 4 - ENTRATE DERIVANTI DA ALIENAZIONI, DA TRASFERIMENTI DI			311.552,59	311.552,59	10.835,61	0,00	10.835,61	0,00
TOTALE CONCESSIONI EDILIZIE			311.552,59	311.552,59	10.835,61	0,00	10.835,61	0,00
24								
CONDONO EDILIZIO								
4054034	40540340400	54040 CONDONO EDILIZIO	6.307,26	6.307,26	0,00	0,00	0,00	0,00
TOTALE TITOLO 4 - ENTRATE DERIVANTI DA ALIENAZIONI, DA TRASFERIMENTI DI			6.307,26	6.307,26	0,00	0,00	0,00	0,00
TOTALE CONDONO EDILIZIO			6.307,26	6.307,26	0,00	0,00	0,00	0,00
TOTALE ENTRATE			317.859,85	317.859,85	10.835,61	0,00	10.835,61	0,00

Dettaglio capitoli vincolati per concessioni edilizie

SPESA

Codice	Cap. Art.	Descrizione	Competenza accertamenti/impegni	Competenza riscoss./pagam.	Residui iniziali vincolati	Maggiori o minori residui	Riscoss./pagam.	Residui	Nuovi residui da riportare
23 CONCESSIONI EDILIZIE									
1050103	10501031200	6880 SERVIZIO MANUTENZIONE PATRIMONIO MOBILE, ATTREZZATURE BIBLIOTECA, SALA CIVICA, SERVIZIO INFORMAGIOVANI (FIN. OO.UU.)	0,00	0,00	700,00	0,00	0,00	0,00	700,00
1090603	10906030100	1808 SPESE FUNZIONAMENTO PARCHI E GIARDINI MANUTENZIONE ORDINARIA BENI IMMOBILI - FINANZ. CON ONERI URBANIZZAZIONE	10.000,00	10.000,00	54.948,93	0,00	0,00	0,00	54.948,93
TOTALE TITOLO 1 - SPESE CORRENTI			10.000,00	10.000,00	55.648,93	0,00	0,00	0,00	55.648,93
2010501	20105010200	3052 MANUTENZIONE STRAORDINARIA PATRIMONIO COMUNALE - MESSA A NORMA E IN SICUREZZA IMPIANTI EDIFICI PUBBLICI	0,00	0,00	7.471,44	-3.748,28	4.803,51		-1.080,35
2010501	20105010500	3148 FONDO PER ELIMINAZIONE BARRIERE ARCHITETTONICHE	27.000,00	0,00	33.397,69	-33.397,69	0,00		27.000,00
2010505	20105050700	3115 ACQUISIZIONE ATTREZZATURE INFORMATICHE E PROGRAMMI SOFTWARE AD USO SPECIFICO SETTORE TECNICO (FIN. OO.UU.)	0,00	0,00	4.023,63	-62,89	0,00		3.960,74
2010606	20106060100	3612 SPESA ISTRUTTORIA PRATICHE CONDONO EDILIZIO - FINANZ. CONDONO (ANNO 2004 COD. 16 ANNO 2005 COD. 22 ANNO 2006 COD. 16)	0,00	0,00	4.830,00	-4.830,00	0,00		0,00
2010801	20108010703	3101 FONDO ACCORDI BONARI ART. 31 BIS LEGGE 109/94 (FIN. OO.UU.)	5.000,00	0,00	5.605,00	-5.605,00	0,00		5.000,00
2010807	20108070100	3608 FONDO PER LA REALIZZAZIONE DI EDIFICI DI CULTO E DI ATTREZZATURE DESTINATE A SERVIZI RELIGIOSI (L.R. 9 MAGGIO 92 N. 20)	16.000,00	0,00	32.665,56	-32.665,56	0,00		16.000,00
2010807	20108070112	3104 TRASFERIMENTO FONDI ALL'U.C.V.G. PER FONDO ACCORDI BONARDI - FIN. CON OO.UU.	0,00	0,00	18.000,00	0,00	0,00		18.000,00
2010807	20108070250	3600 TRASFERIMENTO DI CAPITALI ALL'U.C.V.D.G. PER SERVIZIO INFORMATICO TRASFERITO - ACQUISTO DI PROGRAMMI E ATTREZZATURA INFORMATICA	0,00	0,00	70.565,74	0,00	0,00		70.565,74
2040201	20402011800	3452 REALIZZAZIONE CONTROSOFFITTO MENSA SCUOLA PRIMARIA DON MILANI - RILEVANTE AI FINI IVA	0,00	0,00	35.000,00	-34.964,50	0,00		35,50
2040301	20403010800	3140 - SISTEMAZIONE ZONA SPORTIVA ESTERNA DELLA SCUOLA MEDIA G. GALILEI - FIN. CON OO.UU.	0,00	0,00	2.716,58	0,00	0,00		2.716,58

Dettaglio capitoli vincolati per concessioni edilizie

SPESA

Codice	Cap. Art.	Descrizione	Competenza accertamenti/impegni	Competenza riscoss./pagam.	Residui iniziali vincolati	Maggiori o minori residui	riscoss./pagam.	Residui da riportare
2050105	20501050601	3235 ACQUISTO BENI DEMANIALI (UNIVERSALITA' DI LIBRI PER BIBLIOTECA COMUNALE)	0,00	0,00	9.844,00	-1.902,00	4.080,36	3.861,64
2080101	20801011200	3605 REALIZZAZIONE OPERE DI URBANIZZAZIONE - 1997 C.E. 4035 ONERI DI URBANIZZAZIONE	0,00	0,00	50.867,01	-9.109,06	0,00	41.757,95
2080101	20801011300	3611 SPESE FINANZIATE CON CONDONO EDILIZIO	0,00	0,00	3.423,65	-3.423,65	0,00	0,00
2080101	20801011800	3609 IMPIEGO MONETIZZAZIONI PL. MURATELLO (FINANZIATO CON OO.UU.)	0,00	0,00	8.172,41	-8.172,41	0,00	0,00
2090101	20901010601	3058 (2003-2004) MANUTENZIONE STRAORDINARIA A DIFESA E BONIFICA DEL TERRITORIO E DEI CORSI D'ACQUA	0,00	0,00	4.277,76	0,00	0,00	4.277,76
2090101	20901010900	3262 RIORGANIZZAZIONE P.ZZA MERCATALE	0,00	0,00	20.062,32	0,00	20.062,32	0,00
2090101	20901010903	3281 RIORGANIZZAZIONE P.ZZA MERCATALE AREE ESTERNE MUNICIPIO - FIN. CON OO.UU.	0,00	0,00	10.000,00	0,00	0,00	10.000,00
2090101	20901011300	3209 RIQUALIFICAZIONE URBANA - RIFACIMENTO MURO IN VIA RONCHI ALTI (FIN. OO.UU.)	74,31	74,31	0,00	0,00	0,00	0,00
2090101	20901011700	3454 MESSA IN SICUREZZA ATTRAVERSAMENTI PEDONALI E RIQUALIFICAZIONE IMPIANTO SEMAFORICO	0,00	0,00	6.000,00	-6.000,00	0,00	0,00
2090106	20901060950	3440 INCARICO PROFESSIONALE ESTERNO RICOGNIZIONE STORICO-ARCHEOLOGICA (FIN. OO.UU.)	0,00	0,00	14.688,00	0,00	14.688,00	0,00
2090106	20901061100	3273 INCARICO PROFESSIONALE PER REDAZIONE NUOVO P.G.T. - FIN. CON OO.UU.	0,00	0,00	7.470,63	0,00	7.470,63	0,00
2090107	20901070100	3614 RESTITUZIONE CONTRIBUTI NON DOVUTI VERS. IN DEFINIZ. CONDONO E RICHIESTI RIMBORSO (FINANZ. CON CONDONO ANNO 1999 E ANNO 2000 OO.UU.)	0,00	0,00	20.642,00	-20.642,00	0,00	0,00
2090107	20901070200	3613 RIMBORSO CONTRIBUTI C.E. VERSATI IN ECCEDENZA O NON DOVUTI	0,00	0,00	2.521,39	-2.521,39	0,00	0,00
2090601	20906010900	3266 MANUTENZIONE STRAORDINARIA AREE VERDI PUBBLICHE	0,00	0,00	28.500,00	-28.500,00	0,00	0,00
2090605	20906050200	3377 MANUTENZIONE STRAORDINARIA ARREDI E GIOCHI PARCHI PUBBLICI - FINANZ. OO.UU.	0,00	0,00	21.080,72	-21.080,72	0,00	0,00
2090606	20906060301	3284 - INCARICO PROFESSIONALE PER REDAZIONE VALUTAZIONE STRATEGICA AMBIENTALE (FIN AVANZO)	0,00	0,00	3.000,00	-3.000,00	0,00	0,00
TOTALE TITOLO 2 - SPESE IN CONTO CAPITALE			48.074,31	74,31	424.825,53	-219.625,15	51.104,82	202.095,56

Dettaglio capitoli vincolati per concessioni edilizie

SPESA

Codice	Cap. Art.	Descrizione	Competenza accertamenti/impegni	Competenza riscoss./pagam.	Residui iniziali vincolati	Maggiori o minori residui	Riscoss./pagam.	Residui da riportare
TOTALE CONCESSIONI EDILIZIE			58.074,31	10.074,31	480.474,46	-219.625,15	51.104,82	257.744,49

25

MONETIZZAZIONE AREE

2010805	20108050600	3114 ACQUISTO ATTREZZ. INFORMATICHE (HARDWARE E SOFTWARE) PER UFFICI COMUNALI	0,00	0,00	1.242,40	0,00	0,00	1.242,40
2040301	20403010500	3146 OPERE ADEGUAMENTO ANTINCENDIO SCUOLA MEDIA G. GALILEI	0,00	0,00	6.186,98	-2.791,07	0,00	3.395,91
2060205	20602050400	3285 ACQUISTO BENI ED ATTREZZATURE VARIE PER IMPIANTI SPORTIVI COMUNALI	0,00	0,00	1.338,07	-1.338,07	0,00	0,00
2090101	20901010601	3058 (2003-2004) MANUTENZIONE STRAORDINARIA A DIFESA E BONIFICA DEL TERRITORIO E DEI CORSI D'ACQUA	0,00	0,00	10.347,52	0,00	0,00	10.347,52
2090101	20901010603	3659 MANUTENZIONE STRAORDINARIA A DIFESA E BONIFICA DEL TERRITORIO E DEI CORSI D'ACQUA	0,00	0,00	2.769,80	-217,50	0,00	2.552,30
2090101	20901010904	3286 - RIORGANIZZAZIONE PIAZZA MERCATALE E AREE ESTERNE MUNICIPIO - FIN. CON MONETIZZAZIONI	0,00	0,00	3.157,98	0,00	3.157,98	0,00
2100501	21005010102	3314 - MANUTENZIONE STRAORDINARIA CIMITERO CAPOLUOGO (LATTONERIE, RINGHIERE E PILASTRI) - FIN. CON OO.UU.	0,00	0,00	13.407,48	-0,02	0,00	13.407,46
TOTALE TITOLO 2 - SPESE IN CONTO CAPITALE			0,00	0,00	38.450,23	-4.346,66	3.157,98	30.945,59
TOTALE MONETIZZAZIONE AREE			0,00	0,00	38.450,23	-4.346,66	3.157,98	30.945,59

33

AVANZO DI AMMINISTRAZIONE: QUOTA VINCOLATA CONCESSIONI EDILIZIE

2010606	20106060100	3612 SPESA ISTRUTTORIA PRATICHE CONDONO EDILIZIO - FINANZ. CONDONO (ANNO 2004 COD. 16 ANNO 2005 COD. 22 ANNO 2006 COD. 16)	0,00	0,00	2.636,66	0,00	0,00	2.636,66
2040101	20401010124	3546 MANUTENZIONE STRAORDINARIA SCUOLE MATERNE	0,00	0,00	5.145,32	0,00	0,00	5.145,32
2040501	20405010401	3539 VARIANTE PROGETTO PRELIMINARE RISTRUTTURAZIONE PALESTRA SCUOLA ELEMENTARE DON MILANI (FIN. AVANZO VINC.)	0,00	0,00	9.157,05	-9.157,05	0,00	0,00

Dettaglio capitoli vincolati per concessioni edilizie

SPESE

Codice	Cap. Art.	Descrizione	Competenza accertamenti/impegni	Competenza riscoss./pagam.	Residui iniziali vincolati	Maggiori o minori residui	riscoss./pagam.	Residui da riportare
2090401	20904010500	3348 INTERVENTI STRAORDINARI RETE FOGNARIA ANNO 2003 - FIN. AVANZO	0,00	0,00	5.692,90	0,00	0,00	5.692,90
TOTALE TITOLO 2 - SPESE IN CONTO CAPITALE			0,00	0,00	22.631,93	-9.157,05	0,00	13.474,88
TOTALE AVANZO DI AMMINISTRAZIONE: QUOTA VINCOLATA CONCESSIONI EDILIZIE			0,00	0,00	22.631,93	-9.157,05	0,00	13.474,88
TOTALE SPESE			58.074,31	10.074,31	541.556,62	-233.128,86	54.262,80	302.164,96

Gestione di competenza dei Fondi vincolati

Gestione di competenza dei Fondi vincolati

CONTRIBUTI DELLO STATO

Codice	Capitolo	Descrizione	Previsioni definitive vincolate	Accertamenti di competenza	Maggiori o minori entrate	Riscossioni di competenza	Residui attivi
ENTRATE							
4024022	40240220201	4011 TRASFERIMENTO DELLO STATO PER FUNZIONI TRASFERITE IN CONTO CAPITALE (ANNO 2003 PROTEZIONE CIVILE)	0,00	0,00	0,00	0,00	0,00
TITOLO 4 - ENTRATE DERIVANTI DA ALIENAZIONI, DA TRASFERIMENTI DI CAPITALE E			0,00	0,00	0,00	0,00	0,00
TOTALE ENTRATE CONTRIBUTI DELLO STATO			0,00	0,00	0,00	0,00	0,00
SPESE							
2050105	20501050601	3235 ACQUISTO BENI DEMANIALI (UNIVERSALITA' DI LIBRI PER BIBLIOTECA COMUNALE)	0,00	0,00	0,00	0,00	0,00
TITOLO 2 - SPESE IN CONTO CAPITALE			0,00	0,00	0,00	0,00	0,00
TOTALE SPESE CONTRIBUTI DELLO STATO			0,00	0,00	0,00	0,00	0,00

Gestione di competenza dei Fondi vincolati

CONTRIBUTI DELLA REGIONE

Codice	Capitolo	Descrizione	Previsioni definitive vincolate	Accertamenti di competenza	Maggiori o minori entrate	Riscossioni di competenza	Residui attivi
ENTRATE							
4034024	40340241600	4072 CONTRIBUTO REGIONALE PER INTERVENTI SUL PATRIMONIO DISPONIBILE	165.000,00	0,00	-165.000,00	0,00	0,00
TITOLO 4 - ENTRATE DERIVANTI DA ALIENAZIONI, DA TRASFERIMENTI DI CAPITALE E			165.000,00	0,00	-165.000,00	0,00	0,00
TOTALE ENTRATE CONTRIBUTI DELLA REGIONE			165.000,00	0,00	-165.000,00	0,00	0,00
SPESE							
2010501	20105010200	3052 MANUTENZIONE STRAORDINARIA PATRIMONIO COMUNALE - MESSA A NORMA E IN SICUREZZA IMPIANTI EDIFICI PUBBLICI	95.000,00	0,00	-95.000,00	0,00	0,00
2090101	20901011300	3209 RIQUALIFICAZIONE URBANA - RIFACIMENTO MURO IN VIA RONCHI ALTI (FIN. OO.UU.)	70.000,00	0,00	-70.000,00	0,00	0,00
TITOLO 2 - SPESE IN CONTO CAPITALE			165.000,00	0,00	-165.000,00	0,00	0,00
TOTALE SPESE CONTRIBUTI DELLA REGIONE			165.000,00	0,00	-165.000,00	0,00	0,00

Gestione di competenza dei Fondi vincolati

ALIENAZIONI

Codice	Capitolo	Descrizione	Previsioni definitive vincolate	Accertamenti di competenza	Maggiori o minori entrate	Riscossioni di competenza	Residui attivi
ENTRATE							
4014001	40140010100	54001 ALIENAZIONE DI BENI COMUNALI	258.763,00	48.581,94	-210.181,06	47.989,67	592,27
4014001	40140010101	4002 ALIENAZIONE DI BENI STRUMENTALI DI ATTIVITA' COMMERCIALI (SERVIZIO RILEVANTE AI FINI IVA)	85.000,00	34.350,00	-650,00	34.350,00	0,00
4014001	40140010300	54003 ALIENAZIONE DI BENI COMUNALI MOBILI	8.000,00	8.000,00	0,00	8.000,00	0,00
TITOLO 4 - ENTRATE DERIVANTI DA ALIENAZIONI, DA TRASFERIMENTI DI CAPITALE E			301.763,00	90.931,94	-210.831,06	90.339,67	592,27
TOTALE ENTRATE ALIENAZIONI			301.763,00	90.931,94	-210.831,06	90.339,67	592,27
SPESE							
2010501	20105011500	3554 RISTRUTTURAZIONE PIANO INTEGRATO IMMOBILE SCUOLA MATERNA GIOVANNI XXIII	0,00	0,00	0,00	0,00	0,00
2040201	20402011900	3650 - INTERVENTI DI ADEGUAMENTO ALLA NORMATIVA VV.FF. E IMPIANTO EMERGENZA SCUOLE ELEMENTARI	51.437,00	0,00	-51.437,00	0,00	0,00
2080107	20801070105	3725 TRASFERIMENTO A U.C.V.G. PER MANUTENZIONE STRAORDINARIA STRADE	80.326,00	0,00	-80.326,00	0,00	0,00
2080207	20802070101	971 TRASFERIMENTO DI CAPITALE A U.C.V.D.G. PER AMPLIAMENTO IMPIANTO DI ILLUMINAZIONE PUBBLICA	100.000,00	0,00	-100.000,00	0,00	0,00
2090101	20901011700	3454 MESSA IN SICUREZZA ATTRAVERSAMENTI PEDONALI E RIQUALIFICAZIONE IMPIANTO SEMAFORICO	0,00	0,00	0,00	0,00	0,00
2100401	21004010500	3341 MANUTENZIONE STRAORDINARIA FABBRICATO COMUNALE DI VIA SCUOLE AD USO ASSISTENZA DISABILI	70.000,00	0,00	-70.000,00	0,00	0,00
TITOLO 2 - SPESE IN CONTO CAPITALE			301.763,00	0,00	-301.763,00	0,00	0,00
TOTALE SPESE ALIENAZIONI			301.763,00	0,00	-301.763,00	0,00	0,00

Gestione di competenza dei Fondi vincolati

CONCESSIONI EDILIZIE

Codice	Capitolo	Descrizione	Previsioni definitive vincolate	Accertamenti di competenza	Maggiori o minori entrate	Riscossioni di competenza	Residui attivi
ENTRATE							
4054034	40540340300	54035 PROVENTI PERMESSI A COSTRUIRE (ONERI DI URBANIZZAZIONE PRIMARIA; SECONDARIA E COSTO DI COSTRUZIONE) - EX CAP. 1023	563.454,00	311.552,59	-251.901,41	311.552,59	0,00
TITOLO 4 - ENTRATE DERIVANTI DA ALIENAZIONI, DA TRASFERIMENTI DI CAPITALE E			563.454,00	311.552,59	-251.901,41	311.552,59	0,00
TOTALE ENTRATE CONCESSIONI EDILIZIE			563.454,00	311.552,59	-251.901,41	311.552,59	0,00
SPESE							
1010503	1010503100.100	CAPITOLI DIVERSI DI PARTE CORRENTE	204.326,00	0,00	-204.326,00	0,00	0,00
1090603	10906030100	1808 SPESE FUNZIONAMENTO PARCHI E GIARDINI MANUTENZIONE ORDINARIA BENI IMMOBILI - FINANZ. CON ONERI URBANIZZAZIONE	0,00	10.000,00	10.000,00	10.000,00	0,00
TITOLO 1 - SPESE CORRENTI			204.326,00	10.000,00	-194.326,00	10.000,00	0,00
2010501	20105010500	3148 FONDO PER ELIMINAZIONE BARRIERE ARCHITETTONICHE	27.000,00	27.000,00	0,00	0,00	27.000,00
2010801	20108010703	3101 FONDO ACCORDI BONARI ART. 31 BIS LEGGE 109/94 (FIN. OO.UU.)	5.000,00	5.000,00	0,00	0,00	5.000,00
2010807	20108070100	3608 FONDO PER LA REALIZZAZIONE DI EDIFICI DI CULTO E DI ATTREZZATURE DESTINATE A SERVIZI RELIGIOSI (L.R. 9 MAGGIO 92 N. 20)	16.000,00	16.000,00	0,00	0,00	16.000,00
2010807	20108070112	3104 TRASFERIMENTO FONDI ALL'U.C.V.G. PER FONDO ACCORDI BONARDI - FIN. CON OO.UU.	0,00	0,00	0,00	0,00	0,00
2040201	20402011900	3650 - INTERVENTI DI ADEGUAMENTO ALLA NORMATIVA VV.FF. E IMPIANTO EMERGENZA SCUOLE ELEMENTARI	61.128,00	0,00	-61.128,00	0,00	0,00
2040301	20403011000	3199 RISTRUTTURAZIONE E RIADATTAMENTO PALESTRA SCUOLA MEDIA G. GALILEI E AMPLIAMENTO I E II LOTTO	0,00	0,00	0,00	0,00	0,00
2080107	20801070105	3725 TRASFERIMENTO A U.C.V.G. PER MANUTENZIONE STRAORDINARIA STRADE	0,00	0,00	0,00	0,00	0,00
2090101	20901011300	3209 RIQUALIFICAZIONE URBANA - RIFACIMENTO MURO IN VIA RONCHI ALTI (FIN. OO.UU.)	0,00	74,31	74,31	74,31	0,00
2090601	20906010905	3366 MANUTENZIONE STRAORDINARIA AREE VERDI PUBBLICHE - FIN. OO.UU.	0,00	0,00	0,00	0,00	0,00

Gestione di competenza dei Fondi vincolati

CONCESSIONI EDILIZIE

Codice	Capitolo	Descrizione	Previsioni definitive vincolate	Impegni di competenza	Minori spese	Pagamenti di competenza	Residui passivi
2100501	21005010100	3302 INTERVENTO STRAORDINARIO DI RIORDINO E MESSA IN SICUREZZA CIMITERO CAPOLUOGO	250.000,00	0,00	-250.000,00	0,00	0,00
TITOLO 2 - SPESE IN CONTO CAPITALE			359.128,00	48.074,31	-311.053,69	74,31	48.000,00
TOTALE SPESE CONCESSIONI EDILIZIE			563.454,00	58.074,31	-505.379,69	10.074,31	48.000,00

Gestione di competenza dei Fondi vincolati

CONDONO EDILIZIO

Codice	Capitolo	Descrizione	Previsioni definitive vincolate	Accertamenti di competenza	Maggiori o minori entrate	Riscossioni di competenza	Residui attivi
ENTRATE							
4054034	40540340400	54040 CONDONO EDILIZIO	6.307,00	6.307,26	0,26	6.307,26	0,00
TITOLO 4 - ENTRATE DERIVANTI DA ALIENAZIONI, DA TRASFERIMENTI DI CAPITALE E			6.307,00	6.307,26	0,26	6.307,26	0,00
TOTALE ENTRATE CONDONO EDILIZIO			6.307,00	6.307,26	0,26	6.307,26	0,00
SPESE							
2040201	20402011900	3650 - INTERVENTI DI ADEGUAMENTO ALLA NORMATIVA VV.FF. E IMPIANTO EMERGENZA SCUOLE ELEMENTARI	6.307,00	0,00	-6.307,00	0,00	0,00
TITOLO 2 - SPESE IN CONTO CAPITALE			6.307,00	0,00	-6.307,00	0,00	0,00
TOTALE SPESE CONDONO EDILIZIO			6.307,00	0,00	-6.307,00	0,00	0,00

Gestione di competenza dei Fondi vincolati

MUTUI

Codice	Capitolo	Descrizione	Previsioni definitive vincolate	Accertamenti di competenza	Maggiori o minori entrate	Riscossioni di competenza	Residui attivi
ENTRATE							
5035011	50350112900	5117 MUTUI ASSUNTI CON CASSA DD.PP. PER INTERVENTI SU SCUOLE PER L'INFANZIA	180.000,00	0,00	-180.000,00	0,00	0,00
5035011	50350113000	5118 MUTUI ASSUNTI CON CASSA DD.PP. PER INTERVENTI VOLTI ALLA REALIZZAZIONE PARCHEGGIO PALESTRA CORTINE	300.000,00	0,00	-300.000,00	0,00	0,00
5035011	50350113100	5119 MUTUI ASSUNTI CON CASSA DEPOSITI E PRESTITI PER INTERVENTI PRESSO CIMITERI	100.000,00	0,00	-100.000,00	0,00	0,00
TITOLO 5 - ENTRATE DERIVANTI DA ACCENSIONI DI PRESTITI			580.000,00	0,00	-580.000,00	0,00	0,00
TOTALE ENTRATE MUTUI			580.000,00	0,00	-580.000,00	0,00	0,00
SPESE							
2040101	20401010300	3013 - MANUTENZIONE STRAORDINARIA IMMOBILE ADIBITO A SCUOLA MATERNA	180.000,00	0,00	-180.000,00	0,00	0,00
2040501	20405010900	3641 SISTEMAZIONE AREE ESTERNE PALESTRA DI CORTINE - REALIZZAZIONE PARCHEGGIO PUBBLICO	300.000,00	0,00	-300.000,00	0,00	0,00
2100501	21005010106	3319 RISANAMENTO CAMPATE CIMITERO CAPOLUOGO, CAMPATE E MANUTENZIONE STRAORDINARIA CIMITERO DI CORTINE (FIN. OO.UU.)	100.000,00	0,00	-100.000,00	0,00	0,00
TITOLO 2 - SPESE IN CONTO CAPITALE			580.000,00	0,00	-580.000,00	0,00	0,00
TOTALE SPESE MUTUI			580.000,00	0,00	-580.000,00	0,00	0,00

Elenco dei Mutui deliberati nell'esercizio

NULLA DA RILEVARE

Riconciliazione servizi conto terzi

ENTRATE - TITOLO 6 - ENTRATE DA SERVIZI PER CONTO DI TERZI

Codice	Capitolo	Descrizione	Previsione iniziale	Previsione definitiva	Accertamenti
6010000	601000000100	56001 RITENUTE PREVIDENZIALI E ASSISTENZIALI AL PERSONALE	224.000,00	224.000,00	171.437,75
6020000	602000000100	56002 RITENUTE ERARIALI	470.000,00	470.000,00	364.543,26
6030000	603000000100	56003 RITENUTE PER CONTO TERZI	31.000,00	31.000,00	20.622,13
6040000	604000000100	56004 DEPOSITI CAUZIONALI	260.000,00	260.000,00	11.808,05
6050000	605000000100	56005 SERVIZI PER CONTO TERZI	1.000.000,00	1.000.000,00	511.980,54
6050000	605000000200	56010 ELEZIONI POLITICHE AMMINISTRATIVE REFERENDUM	100.000,00	100.000,00	20.814,53
6050000	605000000201	56110 (SPESA 5110) TRASFERIMENTI DALLA REGIONE IN CAMPO SOCIALE ABITATIVO (SOSTEGNO AFFITTO TERZO BANDO L.R. 23/99)	100.000,00	100.000,00	57.570,10
6050000	605000000622	56022 IVA SU ATTIVITA' ECONOMICHE IMPONIBILI (SP. 5022)	325.000,00	325.000,00	111.784,89
6060000	606000000100	56006 ANTICIPAZIONI SERVIZIO ECONOMATO	15.000,00	15.000,00	3.900,00
6070000	607000000100	56007 DEPOSITI CONTRATTUALI D'ASTA	10.000,00	10.000,00	0,00
TITOLO 6 - ENTRATE DA SERVIZI PER CONTO DI TERZI			2.535.000,00	2.535.000,00	1.274.461,25

Riconciliazione servizi conto terzi

SPESE - TITOLO 4 - SPESE PER SERVIZI PER CONTO TERZI

Codice	Capitolo	Descrizione	Previsione iniziale	Previsione definitiva	Impegni
4000001	40000010200	5001 VERSAMENTO DELLE RITENUTE PREVIDENZIALI ED ASSISTENZIALI PER IL PERSONALE	224.000,00	224.000,00	171.437,75
4000002	40000020200	5002 VERSAMENTO DELLE RITENUTE ERARIALI	470.000,00	470.000,00	364.543,26
4000003	40000030100	5003 ALTRE RITENUTE AL PERSONALE PER CONTO DI TERZI	31.000,00	31.000,00	20.622,13
4000004	40000040200	5004 RESTITUZIONE DEPOSITI CAUZIONALI	260.000,00	260.000,00	11.808,05
4000005	40000050200	5010 SPESE PER ELEZIONI POLITICHE ED AMMINISTRATIVE REFERENDUM	100.000,00	100.000,00	20.814,53
4000005	40000050201	5110 (ENTRATA 6110) INTERVENTI DELLA REGIONE IN CAMPO SOCIALE E ABITATIVO (SOSTEGNO AFFITTO - TERZO BANDO LEGGE REGIONALE 23/99)	100.000,00	100.000,00	57.570,10
4000005	40000050300	5005 SERVIZI PER CONTO TERZI	1.000.000,00	1.000.000,00	511.980,54
4000005	40000050522	5022 IVA SU ATTIVITA' IMPONIBILI (SP. 6022)	325.000,00	325.000,00	111.784,89
4000006	40000060100	5006 ANTICIPAZIONE DI FONDI PER IL SERVIZIO DI ECONOMATO	15.000,00	15.000,00	3.900,00
4000007	40000070100	5007 DEPOSITI PER SPESE CONTRATTUALI	10.000,00	10.000,00	0,00
TITOLO 4 - SPESE PER SERVIZI PER CONTO TERZI			2.535.000,00	2.535.000,00	1.274.461,25

Il pareggio dei servizi per conto di terzi è verificato

Maggiori residui attivi

Codice	Capitolo	Descrizione	Residui iscritti	Residui riaccertati	Maggiori Residui attivi
1011009	10110090100	51009 IMPOSTA COMUNALE SUGLI IMMOBILI (I.C.I.)	62.873,24	62.919,24	46,00
3013001	30130010300	53007 DIRITTI DI SEGRETERIA (NON RIPARTIBILI)	36,70	293,06	256,36
6050000	60500000200	56010 ELEZIONI POLITICHE AMMINISTRATIVE REFERENDUM	5.149,43	5.149,44	0,01
Maggiori residui attivi					302,37

Residui attivi insussistenti o inesigibili

Codice	Capitolo	Descrizione	Residui iscritti	Residui riaccertati	Residui Attivi insussistenti o inesigibili	Motivazione
2012003	20120030100	52003 ENTRATE SOSTITUTIVE DA PARTE DELLO STATO - CONTRIBUTO ORDINARIO - CON TRASFERIMENTO PER MINORI ENTRATE IMP. SU INSEGNE	69.987,17	65.679,97	-4.307,20	Insussistente
3013013	30130130100	53013 REFEZIONE SCOLASTICA: SCUOLE ELEMENTARI E SCUOLE MATERNE (SERVIZIO RILEVANTE AI FINI IVA) AL NETTO DI IVA 4% (COMPRESA QUOTA INSEGNANTI)	38.455,33	33.351,21	-5.104,12	Insussistente
3013014	30130140100	53014 PROVENTI PER SERVIZI SCOLASTICI - TRASPORTO ALUNNI (SERVIZIO RILEVANTE A FINI IVA) AL NETTO DI IVA 10%	3.737,43	1.784,97	-1.952,46	Insussistente
3013016	30130160200	53017 COLONIE ESTIVE MINORI (SERVIZIO RILEVANTE AI FINI I.V.A.) SP. 9422	611,40	540,52	-70,88	Insussistente
3023063	30230630100	53063 FITTI DI FABBRICATI	3.485,59	3.465,41	-20,18	Insussistente
3053044	30530440100	3044 PROVENTI PER LA PUBBLICITA' E SPONSORIZZAZIONI (SERVIZIO RILEVANTE AI FINI IVA)	1.060,00	530,00	-530,00	Insussistente
3053069	30530690100	3069 RIMBORSI RISCOSSI DALLO STATO (IVA SERVIZI ESTERNALIZZATI, SEGRETERIA, MENSA INSEGNANTI) - EX CAP. 2005	54.129,38	47.711,54	-6.417,84	Insussistente
3053138	30531380101	53280 QUOTA DI OSPITALITA' (RIMBORSO SPESE PARZIALE) DA PARTE DEGLI INQUILINI SISTEMATI NEGLI ALLOGGI DI PRONTO INTERVENTO	1.760,00	1.091,00	-669,00	Insussistente
4034028	40340280100	4028 CONTRIBUTO REGIONALE PER RIORGANIZZAZIONE PIAZZA MERCATALE	42.000,00	41.477,20	-522,80	Insussistente

Conto del bilancio 2011 - Comune di Nave - Allegato n. 34 Residui attivi insussistenti o inesigibili

Residui attivi insussistenti o inesigibili

Codice	Capitolo	Descrizione	Residui iscritti	Residui riaccertati	Residui Attivi insussistenti o inesigibili	Motivazione
6010000	601000000100	56001 RITENUTE PREVIDENZIALI E ASSISTENZIALI AL PERSONALE	409,69	409,17	-0,52	Arrotondamenti
6040000	604000000100	56004 DEPOSITI CAUZIONALI	2.430,30	2.425,14	-5,16	Insussistente
6050000	605000000100	56005 SERVIZI PER CONTO TERZI	63.730,94	63.729,15	-1,79	Arrotondamenti

Residui attivi insussistenti o inesigibili **-19.601,95**

Residui passivi insussistenti o economie

Codice	Capitolo	Descrizione	Residui iscritti	Residui riaccertati	Residui passivi insussistenti o economie	Motivazione
1010103	10101030600	1061 SPESA PER I REVISORI DEI CONTI	13.370,00	13.368,58	-1,42	Arrottondamenti
1010105	10101050151	2059 CONTRIBUTO SPESE DI GESTIONE AL CONSORZIO "BRESCIA ENERGIA E SERVIZI"	3.700,00	0,00	-3.700,00	Economie
1010105	10101050300	2062 CONTRIBUTI ASSOCIATIVI ANNUALI "COMUNE DI SAREZZO" PER GESTIONE UFFICIO DI COLLOCAMENTO	4.300,00	3.977,57	-322,43	Economie
1010107	10101070100	2000 I.R.A.P. (REDDITI LAV. ASSIM. L.D. ART. 47 DPR 917 INDENNITA' DI CARICA)	1.026,48	0,00	-1.026,48	Economie
1010201	10102010100	1021 STIPENDI AL PERSONALE DEL SERVIZIO SEGRETERIA PERSONALE ED ORGANIZZAZIONE	1.447,20	536,04	-911,16	Economie
1010201	10102010101	2500 ONERI IN APPLICAZIONE C.N.L. (SEGRETERIA)	29.693,04	20.633,02	-9.060,02	Economie
1010201	10102010200	1022 ONERI PREVIDENZIALI A CARICO DEL COMUNE PER IL PERSONALE SERVIZIO SEGRETERIA	42.607,73	14.481,15	-28.126,58	Economie
1010201	10102010300	1023 TRATTAMENTO ECONOMICO ACCESSORIO AL PERSONALE SEGR. ORGAN. PER LAVORO STRAORDINARIO, PRODUTTIVITA' ECC.	18.895,42	16.675,46	-2.219,96	Economie
1010203	10102031000	1079 SPESE PER FESTE NAZIONALI SOLENNITA' CIVILI - PRESTAZIONI DI SERVIZI	264,00	250,00	-14,00	Economie
1010203	10102031200	11024 MISSIONI AL PERSONALE DEL SERVIZIO SEGRETERIA - ORGANIZZAZIONE	41,50	0,00	-41,50	Economie
1010207	10102070100	2000 I.R.A.P. (PERSONALE UFFICIO SEGRETERIA)	7.249,90	3.906,73	-3.343,17	Economie
1010301	10103010100	1064 STIPENDI AL PERSONALE SERV. GEST. ECON. FINANZ. PROGRAMMAZ. PROVVEDITORATO E CONTROLLO GESTIONE	1.650,43	899,75	-750,68	Economie
1010301	10103010200	1069 ONERI PREVIDENZIALI ED ASSISTENZIALI A CARICO DEL COMUNE PER IL PERSONALE DEL SERVIZIO GESTIONE ECON. FIN. PROVVED. CONT. GEST.	5.342,79	1.435,36	-3.907,43	Economie
1010301	10103010300	1070 TRATTAMENTO ECONOMICO ACCESSORIO LAVORO STRAORDINARIO, PRODUTTIVITA' ECC. AL PERSONALE DEL SERVIZIO GESTIONE ECON. FINANZ. PROVVED.	11.420,58	5.590,30	-5.830,28	Economie
1010303	10103030100	1054 SPESE PER IL SERVIZIO DI TESORERIA E GESTIONE C/C POSTALI	7.951,76	126,50	-7.825,26	Economie
1010303	10103030200	11071 MISSIONI AL PERSONALE DEL SERVIZIO GESTIONE ECONOMICO FINANZIARIA PROVVEDITORATO	56,70	15,60	-41,10	Economie
1010307	10103070100	20002 I.R.A.P. (PERSONALE UFFICIO RAGIONERIA)	1.096,79	386,19	-710,60	Economie
1010401	10104010100	1181 STIPENDI AL PERSONALE DEL SERVIZIO GEST. ENTRATE TRIBUTARIE E SERVIZI FISCALI	3.829,98	2.855,52	-974,46	Economie
1010401	10104010200	1182 ONERI PREVIDENZIALI ASSISTENZIALI PER IL PERSONALE DEL SERVIZIO GESTIONE ENTRATE TRIBUTARIE E SERVIZI FISCALI	5.210,51	2.325,43	-2.885,08	Economie

Residui passivi insussistenti o economie

Codice	Capitolo	Descrizione	Residui iscritti	Residui riaccertati	Residui passivi insussistenti o economie	Motivazione
1010401	10104010300	1183 TRATTAMENTO ECONOMICO ACCESSORIO PER LAVORO STRAORDINARIO, PRODUTTIVITA' ECC. AL PERSONALE DEL SERVIZIO GESTIONE ENTRATE TRIBUTARIE E SERVIZI FISCALI	13.718,28	6.491,79	-7.226,49	Economie
1010403	10104030300	1188 SPESE PER LA RISCOSSIONE DEI TRIBUTI INCARICO PER CONTROLLI E LIQUIDAZIONE TRIBUTI ARRETRATI I.C.I. CON EVENTUALI RIMBORSI ICI ARRETR.	1.376,93	0,00	-1.376,93	Economie
1010403	10104030400	1189 SPESE PER LA RISCOSSIONE DEI TRIBUTI COMUNALI - AGGIE CANONI ESATTORIALI I.C.I. - CONTENZIOSO I.C.I.	3.396,19	0,00	-3.396,19	Economie
1010408	10104080200	2159 RESTITUZIONI DI ENTRATE TRIBUTARIE E PROVENTI DIVERSI VERSATI IN ECCEDEZZA SUL DOVUTO	500,00	250,00	-250,00	Economie
1010501	10105010300	1152 CONTRIBUTI PREVIDENZIALI ED ASSISTENZIALI AL PERSONALE DEL SERVIZIO GESTIONE BENI DEMANIALI E PATRIMONIALI	2.337,36	1.194,96	-1.142,40	Economie
1010501	10105010400	1153 TRATTAMENTO ECONOMICO ACCESSORIO PER LAVORO STRAORDINARIO, PRODUTTIVITA', ECC. AL PERSONALE DEL SERVIZIO GESTIONE BENI DEMANIALI E PATRIMONIALI	7.787,42	5.330,64	-2.456,78	Economie
1010502	10105020200	7609 SPESE MANUTENZIONE GESTIONE PATRIMONIO DISPONIBILE - ACQUISTO BENI PER MANUTENZIONE PATRIMONIO DELL'ENTE RESE IN ECONOMIA	4.990,50	4.919,70	-70,80	Economie
1010503	10105030100	1156 SPESE DI MANUTENZIONE E GESTIONE DEL PATRIMONIO - BENI IMMOBILI (FINANZ. CON ONERI URBANIZZ.)	6.918,24	5.923,32	-994,92	Economie
1010503	10105030500	7626 MANUTENZIONE DEL PATRIMONIO DERATIZZAZIONI, SPURGO POZZI NERI (FINANZIATE DA ENTRATE CORRENTI)	5.341,96	2.853,05	-2.488,91	Economie
1010503	10105030600	7608 SPESE PER LA MANUTENZIONE DEL PATRIMONIO COM.LE CON UTILIZZO DI COLLABORATORI ESTERNI	1.205,00	430,76	-774,24	Economie
1010503	10105030800	1158 - SPESE DI MANUTENZIONE ORDINARIA E GESTIONE DEL CENTRO SERVIZI SANITARI E SOCIALI	10.433,98	9.938,81	-495,17	Economie
1010601	10106010200	1082 ONERI ASSICURATIVI A CARICO DEL COMUNE	1.495,70	196,71	-1.298,99	Economie
1010601	10106010300	1083 COMPENSI PER LAVORO STRAORDINARIO AL PERSONALE UFFICIO TECNICO SUPPLENZE - PRODUTTIVITA'	2.783,00	1.007,79	-1.775,21	Economie
1010602	10106020100	1087 SPESE PER FUNZIONAMENTO UFFICIO TECNICO CANCELLERIA E BENI DI CONSUMO	1.562,25	169,99	-1.392,26	Economie
1010603	10106030200	1088 SPESE PER MEZZI DI TRASPORTO UFFICIO TECNICO (SPESE PER MANUTENZIONE PATRIMONIO DELL'ENTE)	850,52	779,16	-71,36	Economie
1010603	10106030400	1097 SPESE PER IL FUNZIONAMENTO UFFICIO TECNICO, PRESTAZIONI DI SERVIZI VARI TIPOGRAFIA ECONOMATO ECC. (FINANZ. CON ENTRATE CORRENTI)	380,18	143,14	-237,04	Economie
1010607	10106070200	20005 I.R.A.P. (PERSONALE UFFICIO TECNICO)	367,32	70,26	-297,06	Economie

Residui passivi insussistenti o economie

Codice	Capitolo	Descrizione	Residui iscritti	Residui riaccertati	Residui passivi insussistenti o economie	Motivazione
1010701	10107010200	1112 ONERI PREVIDENZIALI ED ASSISTENZIALI DEI DIPENDENTI A CARICO DEL COMUNE PER IL SERVIZIO ANAGRAFE; STATO CIVILE, ELETTORALE, LEVA E SERVIZI STATISTICI	5.198,31	1.625,30	-3.573,01	Economie
1010701	10107010300	1113 TRATTAMENTO ECONOMICO ACCESSORIO PER LAVORO STRAORDINARIO, PRODUTTIVITA' ECC. AL PERSONALE SERVIZI ANAGRAFE, STATO CIVILE, ELETTORALE, LEVA E SERVIZI STATISTICI	8.675,75	6.221,49	-2.454,26	Economie
1010702	10107020100	1115 SPESE PER IL FUNZIONAMENTO DELL'ANAGRAFE; STATO CIVILE, ELETTORALE, LEVA E SERVIZI STATISTICI	2.352,98	1.353,36	-999,62	Economie
1010705	10107050100	1047 SPESE PER LA COMMISSIONE ELETTORALE MANDAMENTALE	5.195,00	4.500,00	-695,00	Economie
1010707	10107070100	20006 I.R.A.P. (PERSONALE UFFICIO ANAGRAFE)	964,65	580,46	-384,19	Economie
1010801	10108010100	1028 PRODUTTIVITA' PROGETTI SPECIALI, ECC.	22.298,40	20.121,94	-2.176,46	Economie
1010801	10108010201	1027 CONTRIBUTI PREVIDENZIALI ASSISTENZIALI SU PRODUTTIVITA' PROGETTI SPECIALI, ECC.	4.255,81	3.927,82	-327,99	Economie
1010801	10108010502	1302 ONERI PREVIDENZIALI E ASSISTENZIALI PER IL PERSONALE ADIBITO AL FUNZIONAMENTO DEL CENTRO ELETTRONICO E SERVIZIO INFORMATICO	770,09	0,00	-770,09	Economie
1010801	10108010503	1303 SALARIO ACCESSORIO AL PERSONALE ADIBITO AL FUNZIONAMENTO DEL CENTRO ELETTRONICO E SERVIZIO INFORMATICO	2.529,23	1.835,60	-693,63	Economie
1010802	10108020400	7005 SPESE PER FUNZIONAMENTO UFFICI: STAMPATI CANCELLERIA E ALTRI BENI DI CONSUMO	2.103,86	1.795,36	-308,50	Economie
1010803	10108030100	1033 MENSA DIPENDENTI (SERVIZIO RILEVANTE A FINI IVA) (ENT. 3024)	5.344,80	1.842,15	-3.502,65	Economie
1010803	10108030200	1043 SPESE DI MANUTENZIONE ORDINARIA IMMOBILI ADIBITI A SEDE MUNICIPALE - FINANZ. CON ONERI DI URBANIZZAZIONE	3.844,29	3.112,87	-731,42	Economie
1010803	10108030500	1058 SPESE PER LITI ED ARBITRAGGI	36.778,94	35.598,11	-1.180,83	Economie
1010803	10108031100	7008 SPESE PER MANUTENZIONE E FUNZIONAMENTO UFFICI - SPESE POSTALI E TELEFONICHE - NUMERO VERDE	1.995,40	1.164,00	-831,40	Economie
1010803	10108031200	7011 SPESE PER MANUTENZIONE E FUNZIONAMENTO UFFICI ENERGIA ELETTRICA - ACQUA, ECC.	26.020,82	26.020,60	-0,22	Arrotondamenti
1010803	10108031300	7012 SPESE PER MANUTENZIONE E FUNZIONAMENTO UFFICI - RISCALDAMENTO	4.652,39	2.781,52	-1.870,87	Economie
1010803	10108031700	7253 SPESE PER IL FUNZIONAMENTO DEL CENTRO ELETTRONICO - COLLEGAMENTO TELEFONICO I.V.T. - INTERNET TRAMITE TELECOM E PROVIDER	1.696,34	1.528,34	-168,00	Economie
1010803	10108032000	1036 - RIMBORSO ASL PER VISITE FISCALI	110,00	109,87	-0,13	Arrotondamenti

Residui passivi insussistenti o economie

Codice	Capitolo	Descrizione	Residui iscritti	Residui riaccertati	Residui passivi insussistenti o economie	Motivazione
1010807	10108070400	20020 I.R.A.P. SU COMPENSI PER LAVORO AUTONOMO OCCASIONALE E COLLABORAZIONE COORDINATA E CONTINUATIVA	1.280,10	1.096,76	-183,34	Economie
1010807	10108070401	1026 I.R.A.P. SU PRODUTTIVITA' PROGETTI SPECIALI E FONDI LETTERA K	2.151,15	1.955,23	-195,92	Economie
1010807	10108070501	1305 IRAP PER EMOLUMENTI CORRISPOSTI AL PERSONALE ADIBITO AL FUNZIONAMENTO DEL CENTRO ELETTRONICO E SERVIZIO INFORMATICO	168,18	0,00	-168,18	Economie
1010808	10108080200	7006 INTERVENTI RICHIESTI DAL DATORE DI LAVORO D.LGS. 626 PER SPESE DI PARTE CORRENTE	3.488,89	3.115,01	-373,88	Economie
1030101	10301010200	1262 CONTRIBUTI PREVIDENZIALI ED ASSISTENZIALI A CARICO DEL COMUNE PER IL PERSONALE DEL SERVIZIO DI POLIZIA MUNICIPALE (COMPRESI INTERVENTI COMMA 4, ART. 208, CODICE DELLA STRADA)	8.262,76	3.324,44	-4.938,32	Economie
1030101	10301010300	1263 TRATTAMENTO ECONOMICO ACCESSORIO AL PERSONALE DEL SERVIZIO DI POLIZIA MUNICIPALE PER LAVORO STRAORDINARIO, PRODUTTIVITA', ECC.	22.061,24	12.417,79	-9.643,45	Economie
1040103	10401030100	1346 SPESE MANUTENZIONE E FUNZIONAMENTO DELLE SCUOLE MATERNE - PRESTAZIONI DI SERVIZI PER MANUTENZIONE ORDINARIA BENI IMMOBILI - FINANZ. CON ONERI DI URBANIZZAZIONE	7.087,17	4.716,61	-2.370,56	Economie
1040103	10401030300	7902 SPESE MANTENIMENTO FUNZIONAMENTO SCUOLE MATERNE SPESE DI RISCALDAMENTO	6.819,65	6.200,00	-619,65	Economie
1040202	10402020300	1368 FORNITURA GRATUITA DI LIBRI AGLI ALUNNI DELLA SCUOLA ELEMENTARE - ACQUISTO BENI DI CONSUMO	133,92	43,79	-90,13	Economie
1040203	10402030100	1366 SPESE MANUTENZIONE E FUNZIONAMENTO SCUOLE ELEMENTARI - PRESTAZIONI DI SERVIZI MANUTENZIONE ORDINARIA BENI IMMOBILI - FINANZIAM. CON ONERI URBANIZZAZIONE	5.736,25	4.168,81	-1.567,44	Economie
1040303	10403030100	1386 SPESE MANTENIMENTO E FUNZIONAMENTO SCUOLE MEDIE STATALI - PRESTAZIONI DI SERVIZI PER MANUTENZIONE BENI IMMOBILI - FINANZ. CON ONERI URBANIZZAZIONE	2.213,24	1.792,25	-420,99	Economie
1040303	10403030400	8104 SPESA MANTENIMENTO E FUNZIONAMENTO SCUOLE MEDIE STATALI - RISCALDAMENTO	13.183,07	9.330,44	-3.852,63	Economie
1040501	10405010100	1411 STIPENDI AL PERSONALE DEL SERVIZIO DI ASSISTENZA SCOLASTICA, TRASPORTO, REFEZIONE E ALTRI SERVIZI	4.355,99	2.450,47	-1.905,52	Economie
1040501	10405010200	1412 ONERI PREVIDENZIALI ED ASSISTENZIALI A CARICO DEL COMUNE PER IL PERSONALE DEL SERVIZIO DI ASSISTENZA SCOLASTICA, TRASPORTO, REFEZIONE E ALTRI SERVIZI	5.105,44	1.737,16	-3.368,28	Economie
1040501	10405010300	1413 TRATTAMENTO ECONOMICO ACCESSORIO AL PERSONALE DEL SERVIZIO DI ASSISTENZA SCOLASTICA, TRASPORTO, REFEZIONE E ALTRI SERVIZI - LAVORO STRAORDINARIO - PRODUTTIVITA'	9.788,65	4.813,46	-4.975,19	Economie

Residui passivi insussistenti o economie

Codice	Capitolo	Descrizione	Residui iscritti	Residui riaccertati	Residui passivi insussistenti o economie	Motivazione
1040502	10405020302	1419 UFFICIO SCUOLA ACQUISTO BENI DI CONSUMO	2,23	0,00	-2,23	Arrottondamenti
1040503	10405030300	1456 SPESE FUNZIONAMENTO PALESTRE COMUNALI MANUTENZIONE ORDINARIA BENI IMMOBILI - FINANZ. CON ONERI URBANIZZ.	2.185,77	2.179,80	-5,97	Economie
1040503	10405030600	8203 SPESE PER IL SERVIZIO MENSE SCOLASTICHE - RISCALDAMENTO (SERVIZIO RILEVANTE AI FINI IVA)	7.449,51	7.367,70	-81,81	Economie
1040503	10405031000	8306 TRASPORTI SCOLASTICI EFFETTUATI DA TERZI - PRESTAZIONI DI SERVIZI (SERVIZIO RILEVANTE AI FINI IVA)	247,28	109,09	-138,19	Economie
1040507	10405070200	20010 I.R.A.P. (PERSONALE ASSISTENZA SCOLASTICA)	1.819,01	392,01	-1.427,00	Economie
1050101	10501010200	1472 ONERI PREVIDENZIALI E ASSISTENZIALI PER IL PERSONALE IN SERVIZIO PRESSO LA BIBLIOTECA COMUNALE	2.093,82	734,72	-1.359,10	Economie
1050101	10501010300	1473 TRATTAMENTO ECONOMICO ACCESSORIO AL PERSONALE IN SERVIZIO PRESSO LA BIBLIOTECA COMUNALE - LAVORO STRAORDINARIO, PRODUTTIVITA', ECC.	5.148,45	3.596,87	-1.551,58	Economie
1050102	10501020200	1480 ACQUISTO DI LIBRI PER BIBLIOTECHE E ABBONAMENTO RIVISTE	247,30	0,00	-247,30	Economie
1050103	10501030100	1476 SPESE FUNZIONAMENTO BIBLIOTECA SALA CIVICA - SERVIZIO MANUTENZIONI ORDINARIE BENI MOBILI (FINANZIATO OO.UU.)	1.185,67	997,57	-188,10	Economie
1050103	10501030500	8501 SPESE MANTENIMENTO E FUNZIONAMENTO BIBLIOTECA COMUNALE ILLUMINAZIONE, ACQUA E TELEFONO	580,95	550,94	-30,01	Economie
1050103	10501030800	8511 GESTIONE BIBLIOTECA - ATTIVITA' PROMOZIONALE BIBLIOTECA COMUNALE - PRESTAZIONE DI SERVIZI	1.460,00	1.376,00	-84,00	Economie
1050105	10501050200	1484 STUDI, RICERCHE E PUBBLICAZIONI ATTIVITA' PROMOZIONALI BIBLIOTECA COMUNALE	1.667,00	1.666,66	-0,34	Arrottondamenti
1050107	10501070100	20011 I.R.A.P. (PERSONALE BIBLIOTECA)	589,14	262,40	-326,74	Economie
1050108	10501080300	1490 INTERVENTO STRAORDINARIO PER PROMOZIONE ALLA LETTURA	3.400,00	3.041,60	-358,40	Economie
1050203	10502030100	1507 MANIFESTAZIONI CULTURALI - PRESTAZIONI DI SERVIZI	2.300,60	2.193,10	-107,50	Economie
1050203	10502030500	1508 SPESE MANUTENZIONE, PULIZIA LOCALI IN USO A GRUPPI DI VOLONTARIATO, CULTURALI, ECC. (FIN. ENTRATA CORRENTE CAP. 3363)	1.190,60	1.189,54	-1,06	Arrottondamenti
1050203	10502030700	1562 REALIZZAZIONE DI PUBBLICAZIONI AVENTI CARATTERE STORICO E CULTURALE	27.011,23	27.006,98	-4,25	Arrottondamenti
1060203	10602030100	1829 SERVIZIO MANUTENZIONE IMPIANTI SPORTIVI - PRESTAZIONE DI SERVIZI PER MANUTENZIONE ORDINARIA BENI MOBILI ED IMMOBILI, ATTREZZATURE	7.307,31	7.145,44	-161,87	Economie
1060203	10602030200	9801 SPESE MANTENIMENTO E FUNZIONAMENTO IMPIANTI SPORTIVI, ILLUMINAZIONE, ACQUA, ECC.	9.284,60	9.114,24	-170,36	Economie

Residui passivi insussistenti o economie

Codice	Capitolo	Descrizione	Residui iscritti	Residui riaccertati	Residui passivi insussistenti o economie	Motivazione
1060302	10603020100	1839 ACQUISTO BENI DI CONSUMO PER PROMOZIONE E DIFFUSIONE SPORT, INIZIATIVE RICREATIVE E SPORTIVE	757,00	743,75	-13,25	Economie
1080101	10801010200	1922 ONERI PREVIDENZIALI ED ASSISTENZIALI A CARICO DEL COMUNE PER PERSONALE ADDETTO AI SERVIZI DI VIABILITA', CIRCOLAZIONE STRADALE E SERVIZI CONNESSI	2.098,88	439,18	-1.659,70	Economie
1080101	10801010300	1923 TRATTAMENTO ECONOMICO ACCESSORIO AL PERSONALE ADDETTO AL SERVIZIO VIABILITA', CIRCOLAZIONE STRADALE E SERVIZI CONNESSI PER LAVORO STRAORDINARIO, PRODUTTIVITA' STRADALE E SERVIZI CONNESSI	4.142,28	1.921,89	-2.220,39	Economie
1080102	10801020500	10602 SPESA GESTIONE PARCO MEZZI ADIBITI AL SERVIZIO VIABILITA' - ACQUISTO BENI DI CONSUMO, CARBURANTI ECC.	766,06	676,99	-89,07	Economie
1080103	10801030100	1927 SPESE PER GLI AUTOMEZZI ADDETTI ALLA VIABILITA' - PRESTAZIONI DI SERVIZI PER MANUTENZIONE E RIPARAZIONE - SPESE DI MANUTENZIONE ORDINARIA PATRIMONIO DELL'ENTE - FINANZ. ONERI DI URBANIZZAZIONE	3.376,48	3.301,72	-74,76	Economie
1080103	10801030200	1928 MANUTENZIONE ORDINARIA STRADE COMUNALI PRESTAZIONI DI SERVIZI PER MANUTENZIONE ORDINARIA BENI IMMOBILI - FINANZ. ONERI URBANIZZAZIONE	40.910,85	40.347,70	-563,15	Economie
1080103	10801030300	1933 SPESA PER LA SEGNALETICA STRADALE ORIZZONTALE - MANUTENZIONE ORDINARIA IMPIANTI SEMAFORICI - FINANZ. ONERI DI URBANIZZAZIONE	4.800,00	4.724,14	-75,86	Economie
1080103	10801030600	10702 MANUTENZIONE ORDINARIA STRADE COMUNALI CONSORZIALI - PRESTAZIONE DI SERVIZI VARI - FIN. ENTRATE CORRENTI	516,00	0,00	-516,00	Economie
1080107	10801070200	20017 I.R.A.P. (PERSONALE ADDETTO STRADE)	626,11	152,23	-473,88	Economie
1090101	10901010200	1092 ONERI PREVIDENZIALI ED ASSISTENZIALI A CARICO DEL COMUNE PER IL PERSONALE DEL SERVIZIO URBANISTICA E GESTIONE DEL TERRITORIO	4.018,80	2.018,32	-2.000,48	Economie
1090101	10901010300	1093 TRATTAMENTO ECONOMICO ACCESSORIO PER LAVORO STRAORDINARIO, PRODUTTIVITA', ECC. AL PERSONALE DEL SERVIZIO URBANISTICA E GESTIONE DEL TERRITORIO	18.190,95	8.449,45	-9.741,50	Economie
1090103	10901030100	1568 SPESE PER LA FORMAZIONE E L'ADEGUAMENTO DEGLI STRUMENTI URBANISTICI	3.460,01	774,62	-2.685,39	Economie
1090103	10901030501	1577 PRESTAZIONI DI LAVORO AUTONOMO PER SERVIZI INERENTI URBANISTICA E GESTIONE DEL TERRITORIO	23.545,40	23.545,30	-0,10	Arrottondamenti
1090107	10901070100	20012 I.R.A.P. (PERSONALE UFFICIO URBANISTICA)	3.120,05	683,39	-2.436,66	Economie
1090303	10903030400	1332 MANTENIMENTO CANI RANDAGI CATTURATI IN SERVIZIO DI PROTEZIONE CIVILE	2.000,00	1.795,20	-204,80	Economie

Residui passivi insussistenti o economie

Codice	Capitolo	Descrizione	Residui iscritti	Residui riaccertati	Residui passivi insussistenti o economie	Motivazione
1090303	10903030500	1336 UTENZE MAGAZZINO GRUPPO COMUNALE VOLONTARI DI PROTEZIONE CIVILE (ENEL, ACQUA, GAS, TELEFONO)	3.252,15	2.857,30	-394,85	Economie
1090403	10904030100	1690 GESTIONE ACQUEDOTTO (SERVIZIO RILEVANTE A FINI IVA)	614,58	0,00	-614,58	Economie
1090503	10905030600	9308 SPESE PER LA RISCOSSIONE DEI TRIBUTI COMUNALI - AGGIO T.A.R.S.U. - CONTENZIOSO T.A.R.S.U.	7.400,00	5.844,99	-1.555,01	Economie
1090603	10906030100	1808 SPESE FUNZIONAMENTO PARCHI E GIARDINI MANUTENZIONE ORDINARIA BENI IMMOBILI - FINANZ. CON ONERI URBANIZZAZIONE	56.200,91	55.286,58	-914,33	Economie
1090603	10906030300	9703 CONSULENZA, CONTROLLO E INTERVENTI VARI PER LA TUTELA AMBIENTALE VERDE E IDROGEOLOGICA DEL TERRITORIO	9.661,00	7.465,00	-2.196,00	Economie
1090603	10906030400	9001 SPESE MANTENIMENTO PARCHI E GIARDINI ILLUMINAZIONE E ACQUA	1.412,80	1.272,69	-140,11	Economie
1100101	11001010200	1772 ONERI PREVIDENZIALI ED ASSISTENZIALI A CARICO DEL COMUNE	5.728,16	795,63	-4.932,53	Economie
1100101	11001010300	1773 TRATTAMENTO ECONOMICO ACCESSORIO AL PERSONALE ASILO NIDO PER LAVORO STRAORDINARIO E PRODUTTIVITA'	10.035,34	15,93	-10.019,41	Economie
1100103	11001030100	1776 GESTIONE ASILO NIDO - PRESTAZIONE DI SERVIZI PER MANUTENZIONE ORDINARIA BENI MOBILI E DI COMODATO SU BENI IMMOBILI	916,95	414,90	-502,05	Economie
1100401	11004010200	1872 ONERI PREVIDENZIALI ED ASSISTENZIALI A CARICO DEL COMUNE PER IL PERSONALE ASSIST. BENEFICENZA PUBBLICA E SERVIZI DIVERSI ALLE PERSONE	4.621,17	2.683,42	-1.937,75	Economie
1100401	11004010300	1873 TRATTAMENTO ECONOMICO ACCESSORIO PER IL PERSONALE ASSIST. BENEFICENZA PUBBLICA E SERVIZI DIVERSI ALLE PERSONE	11.310,30	10.870,18	-440,12	Economie
1100403	11004030105	1971 SPESE PER UTENZE (ENEL, RISCALDAMENTO, ACQUA) RELATIVE AGLI ALLOGGI DI PRONTO INTERVENTO	2.148,62	473,12	-1.675,50	Economie
1100407	11004070200	20014 I.R.A.P. (PERSONALE UFFICIO ASSISTENZA)	4.542,24	388,01	-4.154,23	Economie
1100408	11004080300	9907 CONTRIBUTI STRAORDINARI NON RICORRENTI A CITTADINI PER FRONTEGGIARE PROBLEMATICHE LEGATE A CRISI ECONOMICA	30.673,50	29.373,50	-1.300,00	Economie
1100501	11005010300	1653 TRATTAMENTO ECONOMICO ACCESSORIO AL PERSONALE ADDETTO AL SERVIZIO NECROSCOPICO CIMITERIALE - LAVORO STRAORDINARIO, PRODUTTIVITA', ECC.	1.433,84	549,82	-884,02	Economie
1100503	11005030100	1656 SPESE MANUTENZIONE CIMITERI MANUTENZIONE ORDINARIA BENI IMMOBILI - FINANZIATO CON ONERI DI URBANIZZAZIONE	2.628,39	2.331,76	-296,63	Economie
1100503	11005030200	1657 SPESE PER IL SERVIZIO DI ILLUMINAZIONE VOTIVA GESTITO IN ECONOMIA (SERVIZIO RILEVANTE A FINI IVA)	1.454,77	1.103,70	-351,07	Economie
1110502	11105020100	2106 ACQUISTO DI BENI PER SERVIZI INERENTI IL COMMERCIO	220,10	0,00	-220,10	Economie

Residui passivi insussistenti o economie

Codice	Capitolo	Descrizione	Residui iscritti	Residui riaccertati	Residui passivi insussistenti o economie	Motivazione
1110503	11105030400	1950 - ENERGIA ELETTRICA PIAZZA MERCATALE (RILEVANTE AI FINI I.V.A.)	1.223,12	58,17	-1.164,95	Economie
1110702	11107020100	1701 ACQUISTO BENI DI CONSUMO E MATERIE PRIME INTERVENTI A SOSTEGNO AGRICOLTURA	250,00	0,00	-250,00	Economie
2010501	20105010200	3052 MANUTENZIONE STRAORDINARIA PATRIMONIO COMUNALE - MESSA A NORMA E IN SICUREZZA IMPIANTI EDIFICI PUBBLICI	31.619,08	27.870,80	-3.748,28	Economie
2010501	20105010500	3148 FONDO PER ELIMINAZIONE BARRIERE ARCHITETTONICHE	33.397,69	0,00	-33.397,69	Economie
2010505	20105050400	3050 ACQUISTO AUTOMEZZO IN DOTAZIONE AL SERVIZIO DI MANUTENZIONE BENI DEMANIALI E PATRIMONIALI (FIN. AVANZO)	2.387,60	1.583,89	-803,71	Economie
2010505	20105050700	3115 ACQUISIZIONE ATTREZZATURE INFORMATICHE E PROGRAMMI SOFTWARE AD USO SPECIFICO SETTORE TECNICO (FIN. OO.UU.)	4.023,63	3.960,74	-62,89	Economie
2010506	20105060200	3582 INCARICHI PROFESSIONALI PER PERFEZIONAMENTO PRATICHE ADEGUAM. A NORMATIVE INERENTI IL PATRIMONIO COMUNALE	20.557,20	4.907,94	-15.649,26	Economie
2010606	20106060100	3612 SPESA ISTRUTTORIA PRATICHE CONDONO EDILIZIO - FINANZ. CONDONO (ANNO 2004 COD. 16 ANNO 2005 COD. 22 ANNO 2006 COD. 16)	7.466,66	2.636,66	-4.830,00	Economie
2010705	20107050400	3626 NUOVI ARREDI UFFICIO ANAGRAFE	800,00	0,00	-800,00	Economie
2010801	20108010703	3101 FONDO ACCORDI BONARI ART. 31 BIS LEGGE 109/94 (FIN. OO.UU.)	5.605,00	0,00	-5.605,00	Economie
2010805	20108050502	3043 ACQUISTO BENI STRUMENTALI PER ARCHIVIO COMUNALE	500,00	0,00	-500,00	Economie
2010807	20108070100	3608 FONDO PER LA REALIZZAZIONE DI EDIFICI DI CULTO E DI ATTREZZATURE DESTINATE A SERVIZI RELIGIOSI (L.R. 9 MAGGIO 92 N. 20)	32.665,56	0,00	-32.665,56	Economie
2040101	20401010124	3546 MANUTENZIONE STRAORDINARIA SCUOLE MATERNE	127.000,00	100.587,52	-26.412,48	Economie
2040201	20402010601	3136 - ELIMINAZIONE BARRIERE ARCHITETTONICHE VIA SAN COSTANZO A COMPLETAMENTO ACCESSIBILITA' SCUOLA ELEMENTARE DON MILANI	15.448,89	15.439,75	-9,14	Economie
2040201	20402011000	3128 RISTRUTTURAZIONE E RIADATTAMENTO PALESTRA SCUOLA ELEMENTARE DI CORTINE (FALCONE E BORSELLINO) - FIN. MUTUO	234.886,42	234.886,39	-0,03	Arrotondamenti
2040201	20402011600	3707 MANUTENZIONE STRAORDINARIA PALESTRA SCUOLA ELEMENTARE DI CORTINE - FIN. AVANZO ECONOMICO	6.863,34	6.581,38	-281,96	Economie
2040201	20402011601	3709 - MANUTENZIONE STRAORDINARIA PALESTRA SCUOLA ELEMENTARE DI CORTINE (FIN. ALIENAZIONI)	42.487,83	0,00	-42.487,83	Economie
2040201	20402011700	3208 MANUTENZIONE STRAORDINARIA PIANO SEMINTERRATO SCUOLA ELEMENTARE DI MURATELLO	75.731,57	75.730,99	-0,58	Arrotondamenti
2040201	20402011800	3452 REALIZZAZIONE CONTROSOFFITTO MENSA SCUOLA PRIMARIA DON MILANI - RILEVANTE AI FINI IVA	35.000,00	35,50	-34.964,50	Economie
2040301	20403010500	3146 OPERE ADEGUAMENTO ANTINCENDIO SCUOLA MEDIA G. GALILEI	33.964,02	31.172,95	-2.791,07	Economie

Residui passivi insussistenti o economie

Codice	Capitolo	Descrizione	Residui iscritti	Residui riaccertati	Residui passivi insussistenti o economie	Motivazione
2040305	20403050100	3161 ARREDO EDIFICI SCOLASTICI SCUOLA MEDIA	1.007,18	276,48	-730,70	Economie
2040306	20403060100	3197 STUDIO E PROGETTAZIONE RISTRUTTURAZIONE SCUOLA MEDIA G. GALILEI	21.135,79	20.805,10	-330,69	Economie
2040501	20405010401	3539 VARIANTE PROGETTO PRELIMINARE RISTRUTTURAZIONE PALESTRA SCUOLA ELEMENTARE DON MILANI (FIN. AVANZO VINC.)	9.157,05	0,00	-9.157,05	Economie
2040501	20405010403	3541 OPERE DI COMPLETAMENTO PALESTRA DON MILANI (FINANZ. AVANZO)	1.395,60	0,00	-1.395,60	Economie
2040501	20405010552	3166 (3165) NUOVA PALESTRA SCUOLA MEDIA GALILEO GALILEI - FIN. ALIENAZIONI (ENTR. 54001)	1.856,19	0,00	-1.856,19	Economie
2040505	20405050106	3201 - ACQUISTO ARREDAMENTO PER EDIFICI SCOLASTICI (FIN. ALIENAZIONI)	603,64	0,00	-603,64	Economie
2040505	20405050700	3906 ACQUISTO ATTREZZATURE E BENI DUREVOLI PER SERVIZIO MENSA SCOLASTICA	1.588,52	578,40	-1.010,12	Economie
2040505	20405050800	3907 - ACQUISTO ATTREZZATURE E BENI DUREVOLI PER SERVIZIO TRASPORTO ALUNNI (FIN. CON AVANZO) - RIL. AI FINI IVA	1.000,00	0,00	-1.000,00	Economie
2050101	20501010100	3222 MANUTENZIONE STRAORDINARIA EDIFICIO ADIBITO A BIBLIOTECA COMUNALE; MESSA A NORMA IMPIANTI PER TRASMISSIONE DATI (FINANZ. AVANZO)	406,86	0,00	-406,86	Economie
2050101	20501010205	3363 - INTERVENTO DI SISTEMAZIONE PIEVE DELLA MITRIA (FIN. AVANZO)	8.251,40	7.391,01	-860,39	Economie
2050101	20501010206	3364 - INTERVENTO DI SISTEMAZIONE PIEVE DELLA MITRIA (FIN. ALIENAZIONI)	2.186,00	0,00	-2.186,00	Economie
2050105	20501050601	3235 ACQUISTO BENI DEMANIALI (UNIVERSALITA' DI LIBRI PER BIBLIOTECA COMUNALE)	9.844,00	7.942,00	-1.902,00	Economie
2060201	20602010226	3426 SISTEMAZIONE AREE ESTERNE NUOVA PALESTRA E COLLEGAMENTO CON SCUOLA MEDIA G. GALILEI	232.391,33	232.286,63	-104,70	Economie
2060205	20602050300	3181 ARREDI NUOVA PALESTRA SCUOLA MEDIA G. GALILEI	10.000,00	4.192,04	-5.807,96	Economie
2060205	20602050400	3285 ACQUISTO BENI ED ATTREZZATURE VARIE PER IMPIANTI SPORTIVI COMUNALI	21.714,11	5.745,60	-15.968,51	Economie
2080101	20801010600	3491 RETTIFICA E ALLARGAMENTO DELLE VIE CASINA CAPRA E SAN CESARIO - 1998 CAP. ENTRATA 5031 MUTUO 1995 FIN. CTR. ASM	17.162,25	0,00	-17.162,25	Economie
2080101	20801011200	3605 REALIZZAZIONE OPERE DI URBANIZZAZIONE - 1997 C.E. 4035 ONERI DI URBANIZZAZIONE	50.867,01	41.757,95	-9.109,06	Economie
2080101	20801011300	3611 SPESE FINANZIATE CON CONDONO EDILIZIO	3.423,65	0,00	-3.423,65	Economie
2080101	20801011504	3459 ACQUISIZIONE AREA IN VIA GARDA PER PISTA CICLABILE - FIN. AVANZO ECONOMICO	1.375,82	0,00	-1.375,82	Economie

Residui passivi insussistenti o economie

Codice	Capitolo	Descrizione	Residui iscritti	Residui riaccertati	Residui passivi insussistenti o economie	Motivazione
2080101	20801011800	3609 IMPIEGO MONETIZZAZIONI PL. MURATELLO (FINANZIATO CON OO.UU.)	8.172,41	0,00	-8.172,41	Economie
2080207	20802070101	971 TRASFERIMENTO DI CAPITALE A U.C.V.D.G. PER AMPLIAMENTO IMPIANTO DI ILLUMINAZIONE PUBBLICA	43.959,45	38.895,48	-5.063,97	Economie
2090101	20901010102	3249 RIQUALIFICAZIONE URBANISTICA IN LOCALITA' MONTECLANA	33.000,00	0,00	-33.000,00	Economie
2090101	20901010302	3253 RIQUALIFICAZIONE URBANISTICA AREE VERDI COMUNALI	13.972,30	5.273,06	-8.699,24	Economie
2090101	20901010303	3196 - RIQUALIFICAZIONE URBANISTICA IN LOCALITA' MONTECLANA (NUOVO PARCHEGGIO ALL'INTERNO CONTRADA)	20.000,00	0,00	-20.000,00	Economie
2090101	20901010603	3659 MANUTENZIONE STRAORDINARIA A DIFESA E BONIFICA DEL TERRITORIO E DEI CORSI D'ACQUA	2.769,80	2.552,30	-217,50	Economie
2090101	20901010900	3262 RIORGANIZZAZIONE P.ZZA MERCATALE	91.773,26	91.773,25	-0,01	Arrotondamenti
2090101	20901010901	3264 RIORGANIZZAZIONE PIAZZA MERCATALE E AREE ESTERNE MUNICIPIO (FIN. CON AVANZO)	20.000,00	14.040,00	-5.960,00	Economie
2090101	20901011600	3453 OPERE DI MESSA IN SICUREZZA S.P. 237 (CADUTA MASSI)	59.200,00	59.182,00	-18,00	Economie
2090101	20901011700	3454 MESSA IN SICUREZZA ATTRAVERSAMENTI PEDONALI E RIQUALIFICAZIONE IMPIANTO SEMAFORICO	6.000,00	0,00	-6.000,00	Economie
2090101	20901011800	5543 RIQUALIFICAZIONE URBANA SISTEMAZIONE MARCIAPIEDI	17.000,00	0,00	-17.000,00	Economie
2090107	20901070100	3614 RESTITUZIONE CONTRIBUTI NON DOVUTI VERS. IN DEFINIZ. CONDONO E RICHIESTI RIMBORSO (FINANZ. CON CONDONO ANNO 1999 E ANNO 2000 OO.UU.)	20.642,00	0,00	-20.642,00	Economie
2090107	20901070200	3613 RIMBORSO CONTRIBUTI C.E. VERSATI IN ECCEDEZZA O NON DOVUTI	2.521,39	0,00	-2.521,39	Economie
2090201	20902010400	3231 ACQUISTO AREA PER EDILIZIA POPOLARE - MAGGIORONERI ACQUISTO AREE 167	7.519,82	3.880,86	-3.638,96	Economie
2090305	20903050100	3536 ACQUISTO DI BENI PER SERVIZIO DI PROTEZIONE CIVILE	12.359,08	0,00	-12.359,08	Economie
2090305	20903050105	3466 - ACQUISTO ATTREZZATURE PER SGOMBERO NEVE (INTERVENTO PIANO PROTEZIONE CIVILE) (FIN. AVANZO)	1.986,60	0,00	-1.986,60	Economie
2090601	20906010900	3266 MANUTENZIONE STRAORDINARIA AREE VERDI PUBBLICHE	28.500,00	0,00	-28.500,00	Economie
2090605	20906050102	3380 ARREDO URBANO (PANCHINE GIOCHI PER PARCHI E GIARDINI) (FINANZ. AVANZO AMMINISTRAZIONE)	384,81	0,00	-384,81	Economie
2090605	20906050200	3377 MANUTENZIONE STRAORDINARIA ARREDI E GIOCHI PARCHI PUBBLICI - FINANZ. OO.UU.	21.080,72	0,00	-21.080,72	Economie
2090606	20906060301	3284 - INCARICO PROFESSIONALE PER REDAZIONE VALUTAZIONE STRATEGICA AMBIENTALE (FIN AVANZO)	3.000,00	0,00	-3.000,00	Economie

Residui passivi insussistenti o economie

Codice	Capitolo	Descrizione	Residui iscritti	Residui riaccertati	Residui passivi insussistenti o economie	Motivazione
2100401	21004010500	3341 MANUTENZIONE STRAORDINARIA FABBRICATO COMUNALE DI VIA SCUOLE AD USO ASSISTENZA DISABILI	37.997,00	0,00	-37.997,00	Economie
2100405	21004050300	3882 BENI MOBILI E ATTREZZATURE ARREDO PER SERVIZIO ASSISTENZA BENEFIC. PUBBLICA, ECC. (FINANZ. CON AVANZO)	2.110,40	0,00	-2.110,40	Economie
2100501	21005010102	3314 - MANUTENZIONE STRAORDINARIA CIMITERO CAPOLUOGO (LATTONERIE, RINGHIERE E PILASTRI) - FIN. CON OO.UU.	13.407,48	13.407,46	-0,02	Arrottondamenti
2100501	21005010121	3309 RISANAMENTO CAMPATE CIMITERI	17.257,94	3.117,94	-14.140,00	Economie
4000001	40000010200	5001 VERSAMENTO DELLE RITENUTE PREVIDENZIALI ED ASSISTENZIALI PER IL PERSONALE	692,15	682,03	-10,12	Economie
4000002	40000020200	5002 VERSAMENTO DELLE RITENUTE ERARIALI	48.300,97	48.300,74	-0,23	Arrottondamenti
4000005	40000050201	5110 (ENTRATA 6110) INTERVENTI DELLA REGIONE IN CAMPO SOCIALE E ABITATIVO (SOSTEGNO AFFITTO - TERZO BANDO LEGGE REGIONALE 23/99)	39.970,90	39.970,43	-0,47	Arrottondamenti
4000005	40000050300	5005 SERVIZI PER CONTO TERZI	10.990,17	10.983,59	-6,58	Economie
4000005	40000050302	5365 RETRIBUZIONI PERSONALE COMANDATO QUOTA A CARICO DEL COMUNE DI VILLA GARCINA	0,01	0,00	-0,01	Arrottondamenti
					-747.632,84	

Residui passivi insussistenti o economie

Comune di Nave

Provincia di Brescia

Rendiconto della Gestione 2011

Residui per anno di provenienza

ENTRATE

TITOLO 1 - ENTRATE TRIBUTARIE

CATEGORIA 1 - IMPOSTE

10110020100	51002	ADDITIONALE COMUNALE DELL'IRPEF	0,00	327.338,80	327.338,80
1011002		ADDITIONALE COMUNALE DELL'I.R.P.E.F.	0,00	327.338,80	327.338,80
10110060100	51006	IMPOSTA COMUNALE SULLA PUBBLICITA' (ENTRATA CAP. 1041 - SPESA CAP. 1190)	0,00	18.511,23	18.511,23
1011006		IMPOSTA COMUNALE SULLA PUBBLICITA'	0,00	18.511,23	18.511,23
10110090100	51009	IMPOSTA COMUNALE SUGLI IMMOBILI (I.C.I.)	0,00	10.171,69	10.171,69
10110090300	51012	I.C.I. PROVENTO ACCERTAMENTO ANNI PREGRESSI	0,00	4.385,00	4.385,00
1011009		I.C.I.	0,00	14.556,69	14.556,69
		CATEGORIA 1 - IMPOSTE	0,00	360.406,72	360.406,72

CATEGORIA 2 - TASSE

10210250100	51025	TASSA PER LO SMALTIMENTO RIFIUTI SOLIDI URBANI	169.714,62	620.631,08	790.345,70
10210250200	51026	ADDITIONALE ERARIALE SULLA T.A.R.S.U. 10% RUOLO DI COMPETENZA AL NETTO DI COMPENS. REGOLAMENTO T.A.R.S.U.	21.235,28	55.991,50	77.226,78
10210250201	51029	ADDITIONALE PROVINCIALE SULLA T.A.R.S.U. (SP 905)	3.197,46	2.700,89	5.898,35
1021025		TASSA PER LO SMALTIMENTO RIFIUTI SOLIDI URBANI	194.147,36	679.323,47	873.470,83
		CATEGORIA 2 - TASSE	194.147,36	679.323,47	873.470,83

CATEGORIA 3 - TRIBUTI SPECIALI ED ALTRE ENTRATE TRIBUTARIE PROPRIE

10310410100	51041	DIRITTI SULLE PUBBLICHE AFFISSIONI (CONNESSO AL CAP. E. 1006)	0,00	3.356,06	3.356,06
1031041		DIRITTI SULLE PUBBLICHE AFFISSIONI	0,00	3.356,06	3.356,06
		CATEGORIA 3 - TRIBUTI SPECIALI ED ALTRE ENTRATE TRIBUTARIE PROPRIE	0,00	3.356,06	3.356,06

TITOLO 1 - ENTRATE TRIBUTARIE

194.147,36 1.043.086,25 1.237.233,61

TITOLO 2 - ENTRATE DERIVANTI DA CONTRIBUTI E TRASFERIMENTI CORRENTI DELLO STATO, DELLA REGIONE E DI ALTRI ENTI DEL SETTORE PUBBLICO ANCHE IN RAPPORTO ALL'ESERCIZIO DI FUNZIONI DELEGATE DALLA REGIONE

CATEGORIA 2 - CONTRIBUTI E TRASFERIMENTI CORRENTI DALLA REGIONE

20220230001		CONTRIBUTO REGIONALE PER PREVENZIONE RISCHIO SISMICO	0,00	12.000,00	12.000,00
2022023		CONTRIBUTO REGIONALE PER PREVENZIONE RISCHIO SISMICO	0,00	12.000,00	12.000,00
		CATEGORIA 2 - CONTRIBUTI E TRASFERIMENTI CORRENTI DALLA REGIONE	0,00	12.000,00	12.000,00

Codice	Cap./Art.	Descrizione	dal 2010 e prec.	dal 2011	Totale residui
CATEGORIA 3 - CONTRIBUTI E TRASFERIMENTI DALLA REGIONE PER FUNZIONI DELEGATE					
2032041	2041	CONTRIBUTO REGIONALE PER CRED	0,00	479,00	479,00
CONTRIBUTO REGIONALE PER CRED			0,00	479,00	479,00
2032063	52063	CONTRIBUTO REGIONALE PER MINORI SOGGETTI ALL'AUTORITA' GIUDIZIARIA (PARZ. 1782)	0,00	7.821,09	7.821,09
CONTRIBUTO REGIONALE PER AFFIDO MINORI			0,00	7.821,09	7.821,09
CATEGORIA 3 - CONTRIBUTI E TRASFERIMENTI DALLA REGIONE PER FUNZIONI DELEGATE			0,00	8.300,09	8.300,09
CATEGORIA 5 - CONTRIBUTI E TRASFERIMENTI CORRENTI DA ALTRI ENTI DEL SETTORE PUBBLICO					
2052074	52074	CONTRIBUTO COMUNE DI CAINO PER GESTIONE EDIFICI SCOLASTICI	0,00	3.169,00	3.169,00
CONTRIBUTO COMUNE DI CAINO PER GESTIONE EDIFICI SCOLASTICI			0,00	3.169,00	3.169,00
2052095	2095	CONTRIBUTI DA COMUNITA' MONTANA DELLA VALLE TROMPIA PER GESTIONE SERVIZIO A.D.M.	0,00	5.064,62	5.064,62
CONTRIBUTI DA COMUNITA' MONTANA PER GESTIONE SERVIZIO A.D.M.			0,00	5.064,62	5.064,62
2052203	2203	CONTRIBUTI DALLA COMUNITA' MONTANA DI VALLE TROMPIA PER INTERVENTI NEL CAMPO DELLA PROTEZIONE CIVILE	0,00	30.000,00	30.000,00
CONTRIBUTI DALLA COMUNITA' MONTANA DI VALLE TROMPIA PER INTERVENTI NEL CAMPO DELLA PROTEZIONE CIVILE			0,00	30.000,00	30.000,00
CATEGORIA 5 - CONTRIBUTI E TRASFERIMENTI CORRENTI DA ALTRI ENTI DEL SETTORE PUBBLICO			0,00	38.233,62	38.233,62
TITOLO 2 - ENTRATE DERIVANTI DA CONTRIBUTI E TRASFERIMENTI CORRENTI DELLO STATO, DELLA REGIONE E DI			0,00	58.533,71	58.533,71
TITOLO 3 - ENTRATE EXTRATRIBUTARIE					
CATEGORIA 1 - PROVENTI DEI SERVIZI PUBBLICI					
3013001	53007	DIRITTI DI SEGRETERIA (NON RIPARTIBILI)	0,00	353,10	353,10
DIRITTI DI SEGRETERIA			0,00	353,10	353,10
3013004	53004	DIRITTI RILASCIO CARTE D'IDENTITA'	0,00	1.423,92	1.423,92
DIRITTI RILASCIO CARTE D'IDENTITA'			0,00	1.423,92	1.423,92
3013008	3010	SANZIONI AMMINISTRATIVE PER VIOLAZIONE REGOLAMENTO BIBLIOTECA	0,00	11,00	11,00
SANZIONI AMMINISTRATIVE PER VIOLAZIONE REGOLAMENTI COMUNALI, ORDINANZE ECC.			0,00	11,00	11,00
3013009	53009	UNIONE - SANZIONI AMMINISTRATIVE PER VIOLAZIONE NUOVO CODICE STRADALE ANCHE INCASSATE TRAMITE U.C.V.D.G. (SP. 10801 / 7222 / 1262)	34.978,28	22.431,74	57.410,02
SANZIONI AMMINISTRATIVE PER VIOLAZIONE NUOVO CODICE STRADALE			34.978,28	22.431,74	57.410,02
3013011	53011	PROVENTI DELL'ILLUMINAZIONE VOTIVA (SERVIZIO RILEVANTE AI FINI IVA)	2.185,83	20.639,34	22.825,17
PROVENTI DELL'ILLUMINAZIONE VOTIVA (SERVIZIO RILEVANTE AI FINI IVA)			2.185,83	20.639,34	22.825,17
3013013	53013	REFEZIONE SCOLASTICA: SCUOLE ELEMENTARI E SCUOLE MATERNE (SERVIZIO RILEVANTE AI FINI IVA) AL NETTO DI IVA 4% (COMPRESA QUOTA INSEGNANTI)	0,00	41.619,81	41.619,81
REFEZIONE SCOLASTICA: SCUOLE ELEMENTARI E SCUOLE MATERNE			0,00	41.619,81	41.619,81

Conto del bilancio 2011 - Comune di Nave - Allegato n. 36 Elenco dei residui attivi e passivi distinti per anno di provenienza

Codice	Cap./Art.	Descrizione	dal 2010 e prec.	dal 2011	Totale residui
30130140100	53014	PROVENTI PER SERVIZI SCOLASTICI - TRASPORTO ALUNNI (SERVIZIO RILEVANTE A FINI IVA) AL NETTO DI IVA 10%	0,00	3.803,72	3.803,72
3013014		PROVENTI PER SERVIZI SCOLASTICI - TRASPORTO ALUNNI (SERVIZIO RILEVANTE AI FINI IVA)	0,00	3.803,72	3.803,72
30130150100	53015	PROVENTI SERVIZIO CENSIMENTI GENERALI POPOLAZIONE ATTIVITA' PRODUTTIVE AGRICOLTURA E STATISTICHE DISPOSTE DA ISTAT SP. 1121 + 1136	0,00	34.168,24	34.168,24
3013015		PROVENTI SERVIZIO CENSIMENTI GENERALI POPOLAZIONE, ATTIVITÀ PRODUTTIVE, AGRICOLTURA E STATISTICHE	0,00	34.168,24	34.168,24
30130160200	53017	COLONIE ESTIVE MINORI (SERVIZIO RILEVANTE AI FINI I.V.A.) SP. 9422	368,81	722,13	1.090,94
3013016		PROVENTI PER I SERVIZI PER L'INFANZIA (SERVIZIO RILEVANTE AI FINI IVA)	368,81	722,13	1.090,94
30130180100	53018	PROVENTI DI SERVIZI SOCIALI DIVERSI (SERVIZIO RILEVANTE IVA) MENSA DISABILI IN TRATTORIA (SPESA 1902)	0,00	554,75	554,75
3013018		PROVENTI DI SERVIZI SOCIALI DIVERSI (SERVIZIO RILEVANTE AI FINI IVA)	0,00	554,75	554,75
30130200100	53020	PROVENTI DI CENTRI SPORTIVI (SERVIZIO RILEVANTE A FINI IVA) AL NETTO DI IVA 20%	0,00	10.802,96	10.802,96
3013020		PROVENTI DI CENTRI SPORTIVI (SERVIZIO RILEVANTE AI FINI IVA)	0,00	10.802,96	10.802,96
30130210100	53021	PROVENTI SERVIZI SOCIALI: ASSISTENZA DOMICILIARE DISABILI (SERVIZIO RILEVANTE AI FINI IVA) - PASTI A DOMICILIO; SERVIZI COMPLEMENTARI S.A.D.	232,59	1.803,51	2.036,10
3013021		PROVENTI SERVIZI SOCIALI - ASSISTENZA DOMICILIARE ANZIANI (SERVIZIO RILEVANTE AI FINI IVA)	232,59	1.803,51	2.036,10
30130360100	53036	PROVENTI DI SERVIZI COMUNALI DIVERSI SERVIZI A TERZI DIETRO CORRISPETTIVO (SERVIZIO RILEVANTE A FINI IVA) SP. 1942	3.098,76	2.400,00	5.498,76
30130360500	3040	PROVENTI SERVIZI RESI A MERCATALI (PIAZZA MARTIRI DELLA LIBERTÀ) E FESTE VARIE - SERVIZIO RILEVANTE IVA	0,00	341,25	341,25
3013036		PROVENTI DI SERVIZI COMUNALI DIVERSI SERVIZI A TERZI DIETRO CORRISPETTIVO (RILEVANTE AI FINI IVA)	3.098,76	2.741,25	5.840,01
CATEGORIA 1 - PROVENTI DEI SERVIZI PUBBLICI			40.864,27	141.075,47	181.939,74
CATEGORIA 2 - PROVENTI DEI BENI DELL'ENTE					
30230500100	53050	CONCESSIONE CAPANNI DI CACCIA	0,00	475,75	475,75
3023050		CONCESSIONE CAPANNI DI CACCIA	0,00	475,75	475,75
30230630100	53063	FITTI DI FABBRICATI	86,60	12.078,17	12.164,77
30230630200	53064	CONVENZIONE COOPERATIVA LA VELA - FINANZ. CAP. 3385 RISTRUTTURAZIONE EX SCUOLA MEDIA DI MURATELLO (UNA TANTUM) DAL 2001 QUOTA ANNUA MUTUO IN ANNI	0,00	1.500,00	1.500,00
30230630400	53363	PROVENTI UTILIZZO PATRIMONIO: UTILIZZO CENTRO SOCIO CULTURALE LUIGI BUSACCHINI	0,00	317,14	317,14
3023063		FITTI DI FABBRICATI - CONCESSIONI LOCALI E TOMBE DI FAMIGLIA	86,60	13.895,31	13.981,91
30232830100	53283	CANONE ANNUO AFFIDAMENTO IN GESTIONE ATTIVITA' FARMACIA COMUNALE E FITTO LOCALI PER LO SVOLGIMENTO DI TALE ATTIVITA'	109.588,29	120.519,40	230.107,69
3023283		CANONE ANNUO PER AFFIDAMENTO IN GESTIONE FARMACIA COMUNALE E CANONE ANNUO AFFITTO LOCALI PER	109.588,29	120.519,40	230.107,69
30232860001		CANONE UNA TANTUM PROROGA AFFIDAMENTO SERVIZIO FARMACIA COMUNALE	0,00	185.000,00	185.000,00
3023286		CANONE UNA TANTUM AFFIDAMENTO FARMACIA COMUNALE	0,00	185.000,00	185.000,00
CATEGORIA 2 - PROVENTI DEI BENI DELL'ENTE			109.674,89	319.890,46	429.565,35
CATEGORIA 3 - INTERESSI SU ANTICIPAZIONI E CREDITI					
30330910100	53091	INTERESSI ATTIVI SULLE GIACENZE PRESSO LA TESORERIA PROVINCIALE DELLO STATO E INTERESSI SU C/C POSTALE	0,00	504,55	504,55

Conto del bilancio 2011 - Comune di Nave - Allegato n. 36 Elenco dei residui attivi e passivi distinti per anno di provenienza

Codice	Cap./Art.	Descrizione	dal 2010 e prec.	dal 2011	Totale residui
3033091		INTERESSI ATTIVI SULLE GIACENZE PRESSO LA TESORERIA PROVINCIALE DELLO STATO	0,00	504,55	504,55
CATEGORIA 3 - INTERESSI SU ANTICIPAZIONI E CREDITI			0,00	504,55	504,55
CATEGORIA 4 - UTILI NETTI DELLE AZIENDE SPECIALI E PARTECIPATE, DIVIDENDI DI SOCIETA'					
30432840100		3284 UTILI NETTI AZIENDE PARTECIPATE (FARMACIA COMUNALE)	0,00	20.000,00	20.000,00
3043284		UTILI NETTI AZIENDE PARTECIPATE	0,00	20.000,00	20.000,00
CATEGORIA 4 - UTILI NETTI DELLE AZIENDE SPECIALI E PARTECIPATE, DIVIDENDI DI SOCIETA'			0,00	20.000,00	20.000,00
CATEGORIA 5 - PROVENTI DIVERSI					
30530440100		3044 PROVENTI PER LA PUBBLICITA' E SPONSORIZZAZIONI (SERVIZIO RILEVANTE AI FINI IVA)	0,00	5.580,00	5.580,00
3053044		PROVENTI PER LA PUBBLICITA' E SPONSORIZZAZIONI A FAVORE DI TERZI DIETRO CORRISPETTIVO	0,00	5.580,00	5.580,00
30531380100		53138 INTROITI E RIMBORSI DIVERSI	0,00	44,46	44,46
30531380101		53280 QUOTA DI OSPITALITA' (RIMBORSO SPESE PARZIALE) DA PARTE DEGLI INQUILINI SISTEMATI NEGLI ALLOGGI DI PRONTO INTERVENTO	0,00	2.640,00	2.640,00
30531380400		53238 PROVENTO DIRITTI DI COPIA PER CENTRO SERVIZI GIOVANI E BIBLIOTECA	0,00	50,45	50,45
30531380500		53160 QUOTA SPESA RIMB. DA U.C.V.D.G. PER UTILIZZO PERSONALE COMUNALE NEL SERVIZIO TRASFERITO - PROCEDURE CONTRATTI -	0,00	9.000,00	9.000,00
30531380501		53161 QUOTA SPESA RIMB. DA U.C.V.D.G. PER UTILIZZO SEDE E SOFTWARE COMUNALI NEL SERVIZIO TRASFERITO PROC. CONTRATTI	500,00	500,00	1.000,00
30531380504		3164 QUOTA SPESA RIMB. DA U.C.V.D.G. PER UTILIZZO PERSONALE COMUNALE NEL SERVIZIO TRASF. DI ASILO NIDO	4.035,75	37.427,32	41.463,07
30531380505		3165 QUOTA SPESA RIMB. DA U.C.V.D.G. PER UTILIZZO SEDE E SOFTWARE COMUNALI NEL SERVIZIO TRASFERITO DI ASILO NIDO	2.600,00	100,00	2.700,00
30531380506		3166 QUOTA SPESA RIMB. DA U.C.V.D.G. PER UTILIZZO PERSONALE COMUNALE NEL SERVIZIO TRASFERITO DI POLIZIA LOCALE E PER INTER. FAVORE UTENTI PIU' DEBOLI (EURO 1821,00/2004)	9.541,73	66.047,72	75.589,45
30531380507		3167 QUOTA SPESA RIMB. DA U.C.V.D.G. PER UTILIZZO SEDE E SOFTWARE COMUNALI NEL SERVIZIO TRASFERITO DI VIGILANZA LOCALE	1.000,00	1.000,00	2.000,00
30531380508		3168 QUOTA SPESA RIMB. DA U.C.V.D.G. PER UTILIZZO PERSONALE NEL SERV. TRASFERITO DI SPORTELLO UNICO	1.168,10	4.367,75	5.535,85
30531380509		3169 QUOTA SPESA RIMB. DA U.C.V.D.G. PER UTILIZZO SEDE E SOFTWARE NEL SERVIZIO TRASFERITO DI SPORTELLO UNICO	100,00	100,00	200,00
30531380511		3170 QUOTA SPESA RIMBORSATA DA U.C.V.G. PER UTILIZZO PERSONALE NEL SERVIZIO TRASFERITO DI SMALTIMENTO RIFIUTI	0,00	4.489,20	4.489,20
30531380512		53171 QUOTA SPESA RIMBORSATA DA U.C.V.D.G. PER UTILIZZO SEDE E SOFTWARE MUNICIPALI AMM.TO COSTI PROMISQUI NEL SERVIZIO TRASF. R.R.S.U.	30,00	30,00	60,00
30531380518		53176 QUOTA SPESA RIMBORSATA DA U.C.V.D.G. PER UTILIZZO PERSONALE COMUNALE NEL SERVIZIO TRASFERITO DI ASSISTENZA AGLI IMMIGRATI	792,85	6.782,00	7.574,85
30531380519		53177 QUOTA SPESA RIMBORSATA DA U.C.V.D.G. PER UTILIZZO SEDE E SOFTWARE COMUNALI NEL SERV. TRASFERITO IMMIGRATI, SAD	250,00	250,00	500,00
30531380521		53180 QUOTA SPESA RIMBORSATA DA U.C.V.D.G. PER UTILIZZO PERSONALE COMUNALE NEL SERVIZIO TRASFERITO SERVIZI SOCIALI DI BASE	0,00	4.015,01	4.015,01
30531380522		53181 QUOTA SPESA RIMB. DA U.C.V.D.G. PER UTILIZZO PERSONALE COMUNALE NEL SERVIZIO TRASFERITO "INFORMAGIOVANI"	5.748,00	5.748,00	11.496,00
30531380524		53183 QUOTA SPESA RIMB. DA U.C.V.D.G. PER UTILIZZO PERSONALE COMUNALE IN MANSIONI GENERALI PER LA GESTIONE DEI SERVIZI TRASFERITI	1.190,91	17.667,96	18.858,87

Conto del bilancio 2011 - Comune di Nave - Allegato n. 36 Elenco dei residui attivi e passivi distinti per anno di provenienza

Codice	Cap./Art.	Descrizione	dal 2010 e prec.	dal 2011	Totale residui
30531380525		53184 QUOTA SPESE RIMB. DA U.C.V.D.G. PER UTILIZZO SEDE COMUNALE E SOFTWARE IN MANSIONI GENERALI PER GESTIONE SERVIZI TRASFERITI	100,00	100,00	200,00
30531380534		3190 - QUOTA SPESE RIMB. DA U.C.V.G. PER UTILIZZO PERSONALE COMUNALE NEL SERVIZIO TRASF. INFORMATICO	0,00	3.644,76	3.644,76
30531380669		3188 - RIMBORSO QUOTE SEGRETERIA CONVENZIONATA DAL COMUNE DI BEDIZZOLE	0,00	51.378,71	51.378,71
30531380900		53159 QUOTA SPESA RIMB. DA U.C.V.D.G. PER UTILIZZO PERSONALE DIPENDENTE NEL SERVIZIO TRASF. "SERVIZIO IDRICO"	151,49	507,48	658,97
30531380901		53158 QUOTA SPESA RIMB. DA U.C.V.D.G. PER UTILIZZO PERSONALE DIPENDENTE NEL SERV. TRASF. "STRADE"	303,94	1.017,60	1.321,54
30531380902		53157 QUOTA SPESA RIMB. DA U.C.V.D.G. PER UTILIZZO PERSONALE DIPENDENTE NEL SERV. TRASF. "ILLUMINAZIONE PUBBLICA"	91,35	305,00	396,35
30531380903		53156 QUOTA SPESA RIMB. DA U.C.V.D.G. PER UTILIZZO PERSONALE DIPENDENTE NEL SERV. TRASF. "GAS METANO"	40,05	137,26	177,31
30531380904		53154 QUOTA SPESA RIMB. DA U.C.V.D.G. PER UTILIZZO PERSONALE DIPENDENTE NEL SERV. TRASF. "ASSISTENZA MINORI"	122,38	0,00	122,38
30531380905		53153 QUOTA SPESA RIMB. DA U.C.V.D.G. PER UTILIZZO PERSONALE NEL SERV. TRASF. "GESTIONE VILLA ZANARDELLI"	648,07	2.073,54	2.721,61
30531380908		53152 RIMBORSO DA U.C.V.D.G. QUALE ECCEDEZZA NEL TRASFERIMENTO FONDI E RISORSE NEL SERVIZIO TRASFERITO "GESTIONE GAS METANO" (SPESA 932)	208.146,00	208.043,00	416.189,00
30531380920		53251 RIMBORSO ECCEDEZZA DI TRASFERIMENTI EFFETTUATI A FAVORE DELL'U.C.V.D.G. PER SERVIZI TRASFERITI (STRADE)	41.089,00	24.363,00	65.452,00
30531380930		3187 - RIMBORSO SPESE DI GESTIONE CENTRO SERVIZI SANITARI E SOCIALI DA PARTE DEGLI ENTI UTILIZZATORI	0,00	11.501,08	11.501,08
30531380931		RIMBORSO SPESE SOSTENUTE PER PROGETTO PROFUGHI NORD AFRICA	0,00	1.072,53	1.072,53
3053138		INTROITI E RIMBORSI DIVERSI	277.649,62	464.403,83	742.053,45
30531450100		53145 CONCORSO SPESE SERVIZIO AFFIDO FAMILIARE MINORI - PORTATORI DI HANDICAP E DI DISADATTATI PRESSO CASE DI CURA - CONTRIBUTI FAMIGLIE SFRATTATE	0,00	612,50	612,50
3053145		CONCORSO NELLE SPESE PER IL SERVIZIO AFFIDO FAMILIARE MINORI, SERV. RICOVERO MINORI/MAGG. E PORTATORI/DI	0,00	612,50	612,50
30531480100		53148 RIMBORSO RATA MUTUI PER CAMPO TENNIS DAL TENNIS CLUB NAVE DEC. 1998	0,00	2.145,00	2.145,00
3053148		CONCORSO SPESA RATA MUTUI IN AMMORTAMENTO DA PARTE DI ENTI ED ASSOCIAZIONI VARIE	0,00	2.145,00	2.145,00
CATEGORIA 5 - PROVENTI DIVERSI			277.649,62	472.741,33	750.390,95
TITOLO 3 - ENTRATE EXTRATRIBUTARIE			428.188,78	954.211,81	1.382.400,59

TITOLO 4 - ENTRATE DERIVANTI DA ALIENAZIONI, DA TRASFERIMENTI DI CAPITALE E DA RISCOSSIONI DI CREDITI

CATEGORIA 1 - ALIENAZIONE DI BENI PATRIMONIALI					
40140010100		54001 ALIENAZIONE DI BENI COMUNALI	2.327,79	592,27	2.920,06
4014001		ALIENAZIONI DI BENI COMUNALI	2.327,79	592,27	2.920,06
CATEGORIA 1 - ALIENAZIONE DI BENI PATRIMONIALI			2.327,79	592,27	2.920,06
CATEGORIA 3 - TRASFERIMENTI DI CAPITALE DALLA REGIONE					
40340240400		54032 CONTRIBUTO REGIONALE PER SISTEMAZIONE IDROGEOLOGICA TORRENTE GARZA (CAP. SPESA 3268 - ANNO 2004) VASCA VOLANO TORRENTE GARZA (SP. 3535)	2.995.450,12	0,00	2.995.450,12
40340241200		54050 - CONTRIBUTO REGIONALE REALIZZAZIONE BY PASS TORRENTE GARZA (SP. CAP. 3268)	600.000,00	0,00	600.000,00
4034024		CONTRIBUTI REGIONALI PER SPESE D'INVESTIMENTO	3.595.450,12	0,00	3.595.450,12
40340280100		4028 CONTRIBUTO REGIONALE PER RIORGANIZZAZIONE PIAZZA MERCATALE	41.477,20	0,00	41.477,20

Conto del bilancio 2011 - Comune di Nave - Allegato n. 36 Elenco dei residui attivi e passivi distinti per anno di provenienza

Codice	Cap./Art.	Descrizione	dal 2010 e prec.	dal 2011	Totale residui
4034028		CONTRIBUTO REGIONALE PER RIORGANIZZAZIONE PIAZZA MERCATALE	41.477,20	0,00	41.477,20
CATEGORIA 3 - TRASFERIMENTI DI CAPITALE DALLA REGIONE			3.636.927,32	0,00	3.636.927,32
CATEGORIA 4 - TRASFERIMENTI DI CAPITALE DA ALTRI ENTI DEL SETTORE PUBBLICO					
40440181200	54090	CONTRIBUTO DALLA COMUNITA' MONTANA VALLE TROMPIA PER SISTEMAZIONE PIEVE DELLA MITRIA (SP. CAP. 3330)	5.000,00	0,00	5.000,00
40440181400	4092	CONTRIBUTO DALLA COMUNITA' MONTANA DI VALLE TROMPIA PER OPERE DI MESSA IN SICUREZZA	29.600,00	0,00	29.600,00
4044018		CONTRIBUTO COMUNITA' MONTANA PER SPESE DI INVESTIMENTO	34.600,00	0,00	34.600,00
40440410100	54041	CONTRIBUTO DELLA PROVINCIA PER ACQUISTO MEZZI E ATTREZZATURE AL SERVIZIO DI PROTEZIONE CIVILE	18.068,40	0,00	18.068,40
4044041		CONTRIBUTI DELLA PROVINCIA PER SERVIZIO DI PROTEZIONE CIVILE	18.068,40	0,00	18.068,40
40440450100	54045	CONTRIBUTO PROVINCIA DI BRESCIA PER REALIZZAZIONE PUNTO ACQUA	15.000,00	0,00	15.000,00
4044045		CONTRIBUTO PROVINCIA DI BRESCIA PER REALIZZAZIONE PUNTO ACQUA	15.000,00	0,00	15.000,00
CATEGORIA 4 - TRASFERIMENTI DI CAPITALE DA ALTRI ENTI DEL SETTORE PUBBLICO			67.668,40	0,00	67.668,40
CATEGORIA 5 - TRASFERIMENTI DI CAPITALE DA ALTRI SOGGETTI					
40540261300	4059	TRASFERIMENTO FONDI DA PROVINCIA E DA PRIVATI A PARTECIPAZIONE OPERE DI MESSA IN SICUREZZA S.P. IN LOC. MITRIA	14.800,00	0,00	14.800,00
4054026		TRASFERIMENTI DI CAPITALE DA ALTRI SOGGETTI	14.800,00	0,00	14.800,00
CATEGORIA 5 - TRASFERIMENTI DI CAPITALE DA ALTRI SOGGETTI			14.800,00	0,00	14.800,00
CATEGORIA 6 - RISCOSSIONE DI CREDITI					
406108000100	51080	RISCOSSIONE ANTICIPAZIONE DI CASSA CONCESSA A NAVE SERVIZI SRL	350.000,00	0,00	350.000,00
4061080		RISCOSSIONE DI CREDITI - ANTICIPAZIONE DI CASSA	350.000,00	0,00	350.000,00
CATEGORIA 6 - RISCOSSIONE DI CREDITI			350.000,00	0,00	350.000,00
TITOLO 4 - ENTRATE DERIVANTI DA ALIENAZIONI, DA TRASFERIMENTI DI CAPITALE E DA RISCOSSIONI DI CREDITI			4.071.723,51	592,27	4.072.315,78
TITOLO 5 - ENTRATE DERIVANTI DA ACCENSIONI DI PRESTITI					
CATEGORIA 3 - ASSUNZIONE DI MUTUI E PRESTITI					
50350111500	55032	MUTUO PER ADEGUAMENTO SCUOLA MEDIA ALLE NORME DI SICUREZZA (ECONOMIA RESIDUO) 2006 MUTUO PER RISTRUTTURAZIONE SCUOLA MEDIA	497,72	0,00	497,72
50350111600	55035	MUTUO (POSIZ. 4271801/00) PER RETE GAS METANO (SP. 3331 RES.) - RIORDINO E TINTEGGIATURA ESTERNA SCUOLE ELEMENTARI (SP. 3137 ANNO 2005)	2.217,34	0,00	2.217,34
5035011		MUTUI ASSUNTI CON CASSA DD.PP.	2.715,06	0,00	2.715,06
CATEGORIA 3 - ASSUNZIONE DI MUTUI E PRESTITI			2.715,06	0,00	2.715,06

Conto del bilancio 2011 - Comune di Nave - Allegato n. 36 Elenco dei residui attivi e passivi distinti per anno di provenienza

Codice	Cap./Art.	Descrizione	dal 2010 e prec.	dal 2011	Totale residui
TITOLO 5 - ENTRATE DERIVANTI DA ACCENSIONI DI PRESTITI					
			2.715,06	0,00	2.715,06
TITOLO 6 - ENTRATE DA SERVIZI PER CONTO DI TERZI					
60100000100	56001	RITENUTE PREVIDENZIALI E ASSISTENZIALI AL PERSONALE	409,17	0,00	409,17
6010000	RITENUTE PREVIDENZIALI ED ASSISTENZIALI AL PERSONALE		409,17	0,00	409,17
60200000100	56002	RITENUTE ERARIALI	392,00	4.737,03	5.129,03
6020000	RITENUTE ERARIALI		392,00	4.737,03	5.129,03
60300000100	56003	RITENUTE PER CONTO TERZI	398,32	0,00	398,32
6030000	ALTRE RITENUTE AL PERSONALE PER CONTO DI TERZI		398,32	0,00	398,32
60400000100	56004	DEPOSITI CAUZIONALI	2.425,14	0,00	2.425,14
6040000	DEPOSITI CAUZIONALI		2.425,14	0,00	2.425,14
605000000100	56005	SERVIZI PER CONTO TERZI	29.928,29	336.332,04	366.260,33
605000000102	56205 (SP 6205 - SP 5205)	RIMBORSO DA REGIONE LOMBARDIA DI SPESA ANTICIPATA PER ESECUZIONE DI CORSI DI FORMAZIONE INFORMATICA	2.651,49	0,00	2.651,49
605000000200	56010	ELEZIONI POLITICHE AMMINISTRATIVE REFERENDUM	0,00	20.814,53	20.814,53
605000000614	56014	SEZ. 4 IVA SU VENDITE PER GESTIONE LAMPADE VOTIVE	74,87	0,00	74,87
605000000615	56015	SEZ. 15 IVA SU VENDITE GESTIONE CORSI EXTRASCOLASTICI DI ARTI E SPORTS	7,00	0,00	7,00
605000000622	56022	IVA SU ATTIVITA' ECONOMICHE IMPONIBILI (SP. 5022)	2.042,81	6.893,05	8.935,86
6050000	RIMBORSO SPESE PER SERVIZI PER CONTO DI TERZI		34.704,46	364.039,62	398.744,08
606000000100	56006	ANTICIPAZIONI SERVIZIO ECONOMATO	0,00	1.802,89	1.802,89
6060000	RIMBORSO DI ANTICIPAZIONE DI FONDI PER IL SERVIZIO ECONOMATO		0,00	1.802,89	1.802,89
TITOLO 6 - ENTRATE DA SERVIZI PER CONTO DI TERZI			38.329,09	370.579,54	408.908,63

TOTALE GENERALE ENTRATE

4.735.103,80 **2.427.003,58** **7.162.107,38**

SPESE

TITOLO 1 - SPESE CORRENTI

FUNZIONE 1 - FUNZIONI GENERALI DI AMMINISTRAZIONE, DI GESTIONE E DI CONTROLLO

Servizio 1 - Organi istituzionali, partecipazione e decentramento

10101020200	1003 SPESE DI RAPPRESENTANZA (PER ORGANI ISTITUZIONALI)	0,00	384,08	384,08
1010102	ACQUISTO DI BENI DI CONSUMO E/O DI MATERIE PRIME	0,00	384,08	384,08
10101030100	1001 SINDACO, ASSESSORI, CONSIGLIERI - INDENNITA' DI CARICA DI PRESENZA ADUN. GIUNTA, CONSIGLIO - ONERI CONTRIBUTIVI OBBLIGATORI, ECC.	0,00	5.252,59	5.252,59
10101030200	1004 SINDACO, ASSESSORI, CONSIGLIERI - ONERI PER RIMBORSO AI DATORI DI LAVORO PER PERMESSI AD ESPLETAMENTO MANDATO ELETTIVO	0,00	297,41	297,41
10101030300	1008 SPESE DI RAPPRESENTANZA PER ORG. ISTITUZIONALI (P.S.)	0,00	43,42	43,42
10101030500	1050 SPESE PUBBLICHE RELAZIONI E NOTIZIARIO COMUNALE	0,00	2.583,20	2.583,20
10101030600	1061 SPESA PER I REVISORI DEI CONTI	0,00	12.131,98	12.131,98
1010103	PRESTAZIONE DI SERVIZI	0,00	20.308,60	20.308,60
10101050300	2062 CONTRIBUTI ASSOCIATIVI ANNUALI "COMUNE DI SAREZZO" PER GESTIONE UFFICIO DI COLLOCAMENTO	0,00	4.300,00	4.300,00
10101050400	2067 - CONTRIBUTI AD ASSOCIAZIONI DI VOLONTARIATO OPERANTI SUL TERRITORIO	0,00	1.000,00	1.000,00
1010105	TRASFERIMENTI	0,00	5.300,00	5.300,00
10101070100	20000 I.R.A.P. (REDDITI LAV. ASSIM. L.D. ART. 47 DPR 917 INDENNITA' DI CARICA)	0,00	1.217,73	1.217,73
1010107	IMPOSTE E TASSE	0,00	1.217,73	1.217,73
	SERVIZIO 1 - ORGANI ISTITUZIONALI, PARTECIPAZIONE E DECENTRAMENTO	0,00	27.210,41	27.210,41

Servizio 2 - Segreteria generale, personale, organizzazione e programmazione

10102010100	1021 STIPENDI AL PERSONALE DEL SERVIZIO SEGRETERIA PERSONALE ED ORGANIZZAZIONE	0,00	141,45	141,45
10102010200	1022 ONERI PREVIDENZIALI A CARICO DEL COMUNE PER IL PERSONALE SERVIZIO SEGRETERIA	0,00	19.457,61	19.457,61
10102010300	1023 TRATTAMENTO ECONOMICO ACCESSORIO AL PERSONALE SEGR. ORGAN. PER LAVORO STRAORDINARIO, PRODUTTIVITA' ECC.	0,00	17.765,31	17.765,31
10102010700	1038 QUOTA DIRITTI SEGRETERIA AL SEGRETARIO COMUNALE ED ALTRE COMPETENZE (ART. 41 LEGGE 312/1980)	0,00	936,29	936,29
10102010702	11039 - QUOTA DIRITTI DI SEGRETERIA AL SEGRETARIO COMUNALE DAL COMUNE DI BEDIZZOLE	0,00	14.274,63	14.274,63
1010201	PERSONALE	0,00	52.575,29	52.575,29
10102030300	1040 SPESE PER LA FORMAZIONE, QUALIFICAZIONE E PERFEZIONAMENTO DEL PERSONALE	1.150,00	0,00	1.150,00
10102030800	1059 - UNIONE - SPESE PER GARE DI APPALTO E CONTRATTI E ATTI NOTARILI DA PERFEZIONARE	1.472,62	0,00	1.472,62
10102031201	SPESE PER LAVORATORI SOCIALMENTE UTILI E STAGISTI	0,00	80,00	80,00
1010203	PRESTAZIONE DI SERVIZI	2.622,62	80,00	2.702,62
10102050100	1037 QUOTA DIRITTI SEGRETERIA DA VERSARE ALL'AGENZIA AUTONOMA ALBO SEGRETARI COMUNALI	0,00	138,71	138,71
10102050301	1100 TRASFERIMENTO FONDI ALL'U.C.V.D.G. IN ESITO TRASFERIMENTO SERVIZIO PROCEDURA CONTRATTI	0,00	11.349,13	11.349,13
1010205	TRASFERIMENTI	0,00	11.487,84	11.487,84

Codice	Cap./Art.	Descrizione	dal 2010 e prec.	dal 2011	Totale residui
1010207	10102070100	20001 I.R.A.P. (PERSONALE UFFICIO SEGRETERIA)	1.065,25	1.146,97	2.212,22
		IMPOSTE E TASSE	1.065,25	1.146,97	2.212,22
		SERVIZIO 2 - SEGRETERIA GENERALE, PERSONALE, ORGANIZZAZIONE E PROGRAMMAZIONE	3.687,87	65.290,10	68.977,97
Servizio 3 - Gestione economica, finanziaria, provveditorato e controllo di gestione					
1010301	10103010200	1069 ONERI PREVIDENZIALI ED ASSISTENZIALI A CARICO DEL COMUNE PER IL PERSONALE DEL SERVIZIO GESTIONE ECON. FIN. PROVVED. CONT. GEST.	0,00	3.308,45	3.308,45
1010301	10103010300	1070 TRATTAMENTO ECONOMICO ACCESSORIO LAVORO STRAORDINARIO, PRODUTTIVITA' ECC. AL PERSONALE DEL SERVIZIO GESTIONE ECON. FINANZ. PROVVED.	0,00	9.106,51	9.106,51
		PERSONALE	0,00	12.414,96	12.414,96
1010302	10103020100	1072 BENI MATERIALI DI CONSUMO PER GESTIONE ECONOMICA - FINANZIARIA, PROVVED. E CONTROLLO DI GESTIONE	0,00	527,20	527,20
		ACQUISTO DI BENI DI CONSUMO E/O DI MATERIE PRIME	0,00	527,20	527,20
1010303	10103030100	1054 SPESE PER IL SERVIZIO DI TESORERIA E GESTIONE C/C POSTALI	0,00	907,60	907,60
1010303	10103030200	11071 MISSIONI AL PERSONALE DEL SERVIZIO GESTIONE ECONOMICO FINANZIARIA PROVVEDITORATO	0,00	6,24	6,24
		PRESTAZIONE DI SERVIZI	0,00	913,84	913,84
1010307	10103070100	20002 I.R.A.P. (PERSONALE UFFICIO RAGIONERIA)	0,00	1.864,39	1.864,39
		IMPOSTE E TASSE	0,00	1.864,39	1.864,39
		SERVIZIO 3 - GESTIONE ECONOMICA, FINANZIARIA, PROVVEDITORATO E CONTROLLO DI GESTIONE	0,00	15.720,39	15.720,39
Servizio 4 - Gestione delle Entrate tributarie e servizi fiscali					
1010401	10104010200	1182 ONERI PREVIDENZIALI ASSISTENZIALI PER IL PERSONALE DEL SERVIZIO GESTIONE ENTRATE TRIBUTARIE E SERVIZI FISCALI	0,00	1.699,06	1.699,06
1010401	10104010300	1183 TRATTAMENTO ECONOMICO ACCESSORIO PER LAVORO STRAORDINARIO, PRODUTTIVITA' ECC. AL PERSONALE DEL SERVIZIO GESTIONE ENTRATE TRIBUTARIE E SERVIZI FISCALI	0,00	4.166,04	4.166,04
		PERSONALE	0,00	5.865,10	5.865,10
1010403	10104030100	1055 SPESE ED AGGI PER LA RISCOSSIONE DI ENTRATE PATRIMONIALI E DELLA TARSU ARRETRATE	0,00	479,00	479,00
1010403	10104030300	1188 SPESE PER LA RISCOSSIONE DEI TRIBUTI INCARICO PER CONTROLLI E LIQUIDAZIONE TRIBUTI ARRETRATI I.C.I. CON EVENTUALI RIMBORSI ICI ARRETR.	0,00	2.295,00	2.295,00
1010403	10104030400	1189 SPESE PER LA RISCOSSIONE DEI TRIBUTI COMUNALI - AGGI E CANONI ESATTORIALI I.C.I. - CONTENZIOSO I.C.I.	0,00	1.905,44	1.905,44
1010403	10104030500	1190 SPESE PER LA RISCOSSIONE IMPOSTA DI PUBBLICITA' E DI DIRITTO PUBBLICHE AFFISSIONI	0,00	7.604,20	7.604,20
		PRESTAZIONE DI SERVIZI	0,00	12.283,64	12.283,64
1010407	10104070100	20003 I.R.A.P. (PERSONALE UFFICIO TRIBUTI)	0,00	2.103,57	2.103,57
		IMPOSTE E TASSE	0,00	2.103,57	2.103,57
1010408	10104080100	2158 RIMBORSO DI QUOTE INESIGIBILI DI TRIBUTI COMUNALI (I.C.I. - T.O.S.A.P., PUBBLICITA' AFFISSIONI, T.A.R.S.U. SU ANNI ARRETRATI, ECC.)	0,00	1.500,00	1.500,00
1010408	10104080101	2165 RESTITUZIONE DI TRIBUTI COMUNALI NON DOVUTI	0,00	3.448,20	3.448,20
1010408	10104080200	2159 RESTITUZIONI DI ENTRATE TRIBUTARIE E PROVENTI DIVERSI VERSATI IN ECCEDEZZA SUL DOVUTO	250,00	250,00	500,00
		ONERI STRAORDINARI DELLA GESTIONE CORRENTE	250,00	5.198,20	5.448,20

Conto del bilancio 2011 - Comune di Nave - Allegato n. 36 Elenco dei residui attivi e passivi distinti per anno di provenienza

Codice	Cap./Art.	Descrizione	dal 2010 e prec.	dal 2011	Totale residui
SERVIZIO 4 - GESTIONE DELLE ENTRATE TRIBUTARIE E SERVIZI FISCALI			250,00	25.450,51	25.700,51
Servizio 5 - Gestione dei beni demaniali e patrimoniali					
10105010300	1152	CONTRIBUTI PREVIDENZIALI ED ASSISTENZIALI AL PERSONALE DEL SERVIZIO GESTIONE BENI DEMANIALI E PATRIMONIALI	0,00	3.024,61	3.024,61
10105010400	1153	TRATTAMENTO ECONOMICO ACCESSORIO PER LAVORO STRAORDINARIO, PRODUTTIVITA', ECC. AL PERSONALE DEL SERVIZIO GESTIONE BENI DEMANIALI E PATRIMONIALI	0,00	12.011,61	12.011,61
1010501	PERSONALE		0,00	15.036,22	15.036,22
10105020200	7609	SPESE MANUTENZIONE GESTIONE PATRIMONIO DISPONIBILE - ACQUISTO BENI PER MANUTENZIONE PATRIMONIO DELL'ENTE RESE IN ECONOMIA	0,00	1.111,10	1.111,10
1010502	ACQUISTO DI BENI DI CONSUMO E/O DI MATERIE PRIME		0,00	1.111,10	1.111,10
10105030100	1156	SPESE DI MANUTENZIONE E GESTIONE DEL PATRIMONIO - BENI IMMOBILI (FINANZ. CON ONERI URBANIZZ.)	0,00	2.041,79	2.041,79
10105030200	7601	SPESE DI MANUTENZIONE GESTIONE PATRIMONIO DISPONIBILE E.N.E.L., ILLUMINAZIONE, FORZA MOTRICE E ACQUA	0,00	2.455,41	2.455,41
10105030300	7602	SPESE MANUTENZIONE GESTIONE PATRIMONIO DISPONIBILE - RISCALDAMENTO	1.619,01	1.790,18	3.409,19
10105030400	7606	SPESE MANUTENZIONE GESTIONE PATRIMONIO DISPONIBILE; MANUTENZIONE ORDINARIA	0,00	1.719,85	1.719,85
10105030500	7626	MANUTENZIONE DEL PATRIMONIO DERATTIZZAZIONI. SPURGO POZZI NERI (FINANZIATE DA ENTRATE CORRENTI)	100,00	6.766,99	6.866,99
10105030600	7608	SPESE PER LA MANUTENZIONE DEL PATRIMONIO COM.LE CON UTILIZZO DI COLLABORATORI ESTERNI	0,00	3.000,00	3.000,00
10105030800	1158	- SPESE DI MANUTENZIONE ORDINARIA E GESTIONE DEL CENTRO SERVIZI SANITARI E SOCIALI	0,00	8.294,20	8.294,20
1010503	PRESTAZIONE DI SERVIZI		1.719,01	26.068,42	27.787,43
10105070200	20004	I.R.A.P. (PERSONALE UFFICIO LAVORI PUBBLICI)	483,97	3.568,46	4.052,43
1010507	IMPOSTE E TASSE		483,97	3.568,46	4.052,43
10105080201		INTERVENTI STRAORDINARI NON RICORRENTI A SEGUITO NUBIFRAGIO DEL 5 SETTEMBRE 2011	0,00	60.440,00	60.440,00
1010508	ONERI STRAORDINARI DELLA GESTIONE CORRENTE		0,00	60.440,00	60.440,00
SERVIZIO 5 - GESTIONE DEI BENI DEMANIALI E PATRIMONIALI			2.202,98	106.224,20	108.427,18
Servizio 6 - Ufficio tecnico					
10106010100	1081	STIPENDIALI PERSONALE UFFICIO TECNICO	0,00	88,98	88,98
10106010200	1082	ONERI ASSICURATIVI A CARICO DEL COMUNE	0,00	1.121,23	1.121,23
10106010300	1083	COMPENSI PER LAVORO STRAORDINARIO AL PERSONALE UFFICIO TECNICO SUPPLENZE - PRODUTTIVITA'	0,00	2.711,02	2.711,02
1010601	PERSONALE		0,00	3.921,23	3.921,23
10106020100	1087	SPESE PER FUNZIONAMENTO UFFICIO TECNICO CANCELLERIA E BENI DI CONSUMO	0,00	94,70	94,70
10106020300	1200	ABBONAMENTI A GIORNALI E RIVISTE SPECIALIZZATE	0,00	67,00	67,00
1010602	ACQUISTO DI BENI DI CONSUMO E/O DI MATERIE PRIME		0,00	161,70	161,70
10106030100	1086	PROGETTAZIONI PERIZIE COLLAUDI A MEZZO PROFESSIONISTI ESTERNI PER OPERAZIONI NON COMPRESSE NEL TITOLO II	0,00	1.006,72	1.006,72
10106030200	1088	SPESE PER MEZZI DI TRASPORTO UFFICIO TECNICO (SPESE PER MANUTENZIONE PATRIMONIO DELL'ENTE)	0,00	313,00	313,00
10106030400	1097	SPESE PER IL FUNZIONAMENTO UFFICIO TECNICO, PRESTAZIONI DI SERVIZI VARI TIPOGRAFIA ECONOMATO ECC. (FINANZ. CON ENTRATE CORRENTI)	0,00	899,96	899,96
1010603	PRESTAZIONE DI SERVIZI		0,00	2.219,68	2.219,68

Conto del bilancio 2011 - Comune di Nave - Allegato n. 36 Elenco dei residui attivi e passivi distinti per anno di provenienza

Codice	Cap./Art.	Descrizione	dal 2010 e prec.	dal 2011	Totale residui
10106070100	7504	SPESE PER PARCO MEZZI ADIBITI A SERVIZI TECNICI - IMPOSTA PROPRIETA' (BOLLO)	0,00	81,13	81,13
10106070200	20005	I.R.A.P. (PERSONALE UFFICIO TECNICO)	0,00	183,11	183,11
1010607		IMPOSTE E TASSE	0,00	264,24	264,24
SERVIZIO 6 - UFFICIO TECNICO			0,00	6.566,85	6.566,85
Servizio 7 - Anagrafe, Stato Civile, Elettorale, Leva e Servizio statistico					
10107010100	1111	STIPENDI AL PERSONALE DELL'ANAGRAFE STATO CIVILE, ELETTORALE, LEVA E SERVIZI STATISTICI	0,00	299,01	299,01
10107010200	1112	ONERI PREVIDENZIALI ED ASSISTENZIALI DEI DIPENDENTI A CARICO DEL COMUNE PER IL SERVIZIO ANAGRAFE, STATO CIVILE, ELETTORALE, LEVA E SERVIZI STATISTICI	0,00	4.140,49	4.140,49
10107010300	1113	TRATTAMENTO ECONOMICO ACCESSORIO PER LAVORO STRAORDINARIO, PRODUTTIVITA' ECC. AL PERSONALE SERVIZI ANAGRAFE, STATO CIVILE, ELETTORALE, LEVA E SERVIZI STATISTICI	0,00	8.187,79	8.187,79
1010701		PERSONALE	0,00	12.627,29	12.627,29
10107020100	1115	SPESE PER IL FUNZIONAMENTO DELL'ANAGRAFE, STATO CIVILE, ELETTORALE, LEVA E SERVIZI STATISTICI	0,00	3.190,27	3.190,27
1010702		ACQUISTO DI BENI DI CONSUMO E/O DI MATERIE PRIME	0,00	3.190,27	3.190,27
10107030500	1121	SPESE PER INDAGINI STATISTICHE - PRESTAZIONE DI SERVIZI (ENT. CAP. 3015)	268,40	0,00	268,40
10107030600	1136	SPESE PER I CENSIMENTI GENERALI - PRESTAZIONI DI SERVIZI ENT. CAP. 3015	0,00	50.000,00	50.000,00
1010703		PRESTAZIONE DI SERVIZI	268,40	50.000,00	50.268,40
10107050100	1047	SPESE PER LA COMMISSIONE ELETTORALE MANDAMENTALE	2.703,00	4.500,00	7.203,00
10107050300	7385	CONTRIBUTO E QUOTE ASSOCIATIVE A ORGANISMI ED ASSOCIAZIONI	0,00	10,00	10,00
1010705		TRASFERIMENTI	2.703,00	4.510,00	7.213,00
10107070100	20006	I.R.A.P. (PERSONALE UFFICIO ANAGRAFE)	0,00	1.804,74	1.804,74
1010707		IMPOSTE E TASSE	0,00	1.804,74	1.804,74
SERVIZIO 7 - ANAGRAFE, STATO CIVILE, ELETTORALE, LEVA E SERVIZIO STATISTICO			2.971,40	72.132,30	75.103,70
Servizio 8 - Altri Servizi generali					
10108010100	1028	PRODUTTIVITA' PROGETTI SPECIALI, ECC.	0,00	23.207,20	23.207,20
10108010200	1032	PENSIONI ED INTEGRAZIONI DEL TRATTAMENTO DI QUIESCENZA A CARICO DEL COMUNE (QUOTE DI PENS. AD ONERE RIPARTITO)	13.741,65	3.690,00	17.431,65
10108010201	1027	CONTRIBUTI PREVIDENZIALI ASSISTENZIALI SU PRODUTTIVITA' PROGETTI SPECIALI, ECC.	0,00	6.118,01	6.118,01
10108010502	1302	ONERI PREVIDENZIALI E ASSISTENZIALI PER IL PERSONALE ADIBITO AL FUNZIONAMENTO DEL CENTRO ELETTRONICO E SERVIZIO INFORMATICO	0,00	597,01	597,01
10108010503	1303	SALARIO ACCESSORIO AL PERSONALE ADIBITO AL FUNZIONAMENTO DEL CENTRO ELETTRONICO E SERVIZIO INFORMATICO	0,00	2.342,74	2.342,74
1010801		PERSONALE	13.741,65	35.954,96	49.696,61
10108020100	1052	ABBONAMENTO A GIORNALI E RIVISTE	0,00	417,00	417,00
10108020200	1056	SPESE PER LA GESTIONE DEGLI AUTOMEZZI DEL COMUNE - ACQUISTO BENI DI CONSUMO, CARBURANTE ECC.	0,00	471,33	471,33
10108020400	7005	SPESE PER FUNZIONAMENTO UFFICI: STAMPATI/CANCELLERIA E ALTRI BENI DI CONSUMO	62,29	1.029,90	1.092,19
1010802		ACQUISTO DI BENI DI CONSUMO E/O DI MATERIE PRIME	62,29	1.918,23	1.980,52

Conto del bilancio 2011 - Comune di Nave - Allegato n. 36 Elenco dei residui attivi e passivi distinti per anno di provenienza

Codice	Cap./Art.	Descrizione	dal 2010 e prec.	dal 2011	Totale residui
10108030100	1033	MENSA DIPENDENTI (SERVIZIO RILEVANTE A FINI IVA) (ENT. 3024)	0,00	3.516,33	3.516,33
10108030200	1043	SPESE DI MANUTENZIONE ORDINARIA IMMOBILI ADIBITI A SEDE MUNICIPALE - FINANZ. CON ONERI DI URBANIZZAZIONE	0,00	1.484,90	1.484,90
10108030400	1053	SPESE DI FUNZIONAMENTO DEL CENTRO ELETTRONICO - SPESE PER LA MANUTENZIONE ORDINARIA PATRIMONIO DELL'ENTE	4.333,40	0,00	4.333,40
10108030500	1058	SPESE PER LITI ED ARBITRAGGI	29.494,94	9.156,00	38.650,94
10108030600	1062	SERVIZI IN APPALTO GESTIONE CEDOLINI LAVORO DIPENDENTE, ASSIMILATO, CO.CO.CO., E ADEMPIMENTI FISCALI INERENTI	0,00	482,37	482,37
10108030900	7002	SPESE PER MANUTENZIONE E FUNZIONAMENTO UFFICI DIVERSI - APPALTO DI PULIZIA SEDE MUNICIPALE (FIN. E ORDIN.)	2.064,09	6.558,44	8.622,53
10108031100	7008	SPESE PER MANUTENZIONE E FUNZIONAMENTO UFFICI - SPESE POSTALI E TELEFONICHE - NUMERO VERDE	1.160,00	10.038,38	11.198,38
10108031200	7011	SPESE PER MANUTENZIONE E FUNZIONAMENTO UFFICI ENERGIA ELETTRICA - ACQUA, ECC.	0,00	83,11	83,11
10108031300	7012	SPESE PER MANUTENZIONE E FUNZIONAMENTO UFFICI - RISCALDAMENTO	1.390,76	0,00	1.390,76
10108031400	7201	SPESE PER PARCO MEZZI ADIBITI A SERVIZI GENERALI - MANUTENZIONE ORDINARIA - SPESA PER MANUTENZIONE ORDINARIA PATRIMONIO DELL'ENTE - FINANZ. ONERI DI URBANIZZAZIONE	0,00	1.079,60	1.079,60
10108031700	7253	SPESE PER IL FUNZIONAMENTO DEL CENTRO ELETTRONICO - COLLEGAMENTO TELEFONICO I.V.T. - INTERNET TRAMITE TELECOM E PROVIDER	1.528,34	0,00	1.528,34
1010803		PRESTAZIONE DI SERVIZI	39.971,53	32.399,13	72.370,66
10108050102	902	TRASFERIMENTO FONDI ALL'U.C.V.G. A FINANZIAMENTO QUOTA INDENNITA' DI POSIZIONE E RISULTATO RESPONSABILI	1.872,36	0,00	1.872,36
10108050200	1229	TRASFERIMENTO DI FONDI ALLA PROVINCIA DI BRESCIA PER ADESIONE A CENTRI DI RIUSO APPLICATIVI INFORMATICI	683,40	591,00	1.274,40
10108050902	1228 (+ CAP. 1129)	TRASFERIMENTO FONDI ALL'U.C.V.D.G. IN ESITO AL TRASFERIMENTO SERVIZIO INFORMATICO	23.376,46	73.701,11	97.077,57
1010805		TRASFERIMENTI	25.932,22	74.292,11	100.224,33
10108070101	2255	TARSU SEDE MUNICIPALE, ARCHIVIO COMUNALE E MAGAZZINO COMUNALE	7.454,00	7.454,00	14.908,00
10108070200	7203	SPESA PER PARCO MEZZI ADIBITO A SERVIZI GENERALI (IMPOSTA SULLA PROPRIETA' - BOLLO)	0,00	71,00	71,00
10108070400	20020	I.R.A.P. SU COMPENSI PER LAVORO AUTONOMO OCCASIONALE E COLLABORAZIONE COORDINATA E CONTINUATIVA	0,00	1.014,89	1.014,89
10108070401	1026	I.R.A.P. SU PRODUTTIVITA' PROGETTI SPECIALI E FONDI LETTERA K	0,00	1.977,61	1.977,61
1010807		IMPOSTE E TASSE	7.454,00	10.517,50	17.971,50
10108080200	7006	INTERVENTI RICHIESTI DAL DATORE DI LAVORO D.L.G.S. 626 PER SPESE DI PARTE CORRENTE	0,00	2.553,08	2.553,08
1010808		ONERI STRAORDINARI DELLA GESTIONE CORRENTE	0,00	2.553,08	2.553,08
		SERVIZIO 8 - ALTRI SERVIZI GENERALI	87.161,69	157.635,01	244.796,70
		FUNZIONE 1 - FUNZIONI GENERALI DI AMMINISTRAZIONE, DI GESTIONE E DI CONTROLLO	96.273,94	476.229,77	572.503,71
		FUNZIONE 3 - FUNZIONI DI POLIZIA LOCALE			
		<i>Servizio 1 - Polizia municipale</i>			
10301010100	1261	STIPENDI AL PERSONALE DEL SERVIZIO DI POLIZIA MUNICIPALE	0,00	1.167,14	1.167,14
10301010200	1262	CONTRIBUTI PREVIDENZIALI ED ASSISTENZIALI A CARICO DEL COMUNE PER IL PERSONALE DEL SERVIZIO DI POLIZIA MUNICIPALE (COMPRESI INTERVENTI COMMA 4, ART. 208, CODICE DELLA STRADA)	0,00	12.122,76	12.122,76
10301010300	1263	TRATTAMENTO ECONOMICO ACCESSORIO AL PERSONALE DEL SERVIZIO DI POLIZIA MUNICIPALE PER LAVORO STRAORDINARIO, PRODUTTIVITA', ECC.	0,00	21.150,05	21.150,05
1030101		PERSONALE	0,00	34.439,95	34.439,95

Conto del bilancio 2011 - Comune di Nave - Allegato n. 36 Elenco dei residui attivi e passivi distinti per anno di provenienza

Codice	Cap./Art.	Descrizione	dal 2010 e prec.	dal 2011	Totale residui
1030105	10301050500	1103 TRASFERIMENTO FONDI ALL'U.C.V.D.G. IN ESITO AL TRASFERIMENTO SERVIZIO DI VIGILANZA LOCALE TRASFERIMENTI	0,00	65.446,72	65.446,72
			0,00	65.446,72	65.446,72
SERVIZIO 1 - POLIZIA MUNICIPALE			0,00	99.886,67	99.886,67
FUNZIONE 3 - FUNZIONI DI POLIZIA LOCALE			0,00	99.886,67	99.886,67
FUNZIONE 4 - FUNZIONI DI ISTRUZIONE PUBBLICA					
<i>Servizio 1 - Scuola Materna</i>					
1040103	10401030100	1346 SPESE MANUTENZIONE E FUNZIONAMENTO DELLE SCUOLE MATERNE - PRESTAZIONI DI SERVIZI PER MANUTENZIONE ORDINARIA BENI IMMOBILI - FINANZ. CON ONERI DI URBANIZZAZIONE	0,00	1.763,98	1.763,98
	10401030200	7901 SPESE MANTENIMENTO E FUNZIONAMENTO SCUOLE MATERNE ILLUMINAZIONE, FORZA MOTRICE, ACQUA E TELEFONO	0,00	2.766,69	2.766,69
1040103		PRESTAZIONE DI SERVIZI	0,00	4.530,67	4.530,67
SERVIZIO 1 - SCUOLA MATERNA			0,00	4.530,67	4.530,67
<i>Servizio 2 - Istruzione elementare</i>					
1040202	10402020300	1368 FORNITURA GRATUITA DI LIBRI AGLI ALUNNI DELLA SCUOLA ELEMENTARE - ACQUISTO BENI DI CONSUMO	0,00	328,55	328,55
	10402020400	8016 SPESE MANTENIMENTO E FUNZIONAMENTO SCUOLE ELEMENTARI ACQUISTO BENI DI CONSUMO PER MANUTENZIONI ORDINARIE PATRIMONIO DELL'ENTE RESE IN ECONOMIA - FIN. ONERI URBANIZZAZIONE	0,00	570,11	570,11
1040202		ACQUISTO DI BENI DI CONSUMO E/O DI MATERIE PRIME	0,00	898,66	898,66
	10402030100	1366 SPESE MANUTENZIONE E FUNZIONAMENTO SCUOLE ELEMENTARI - PRESTAZIONI DI SERVIZI MANUTENZIONE ORDINARIA BENI IMMOBILI - FINANZIAM. CON ONERI URBANIZZAZIONE	1.040,46	3.031,55	4.072,01
	10402030200	8001 SPESA MANTENIMENTO E FUNZIONAMENTO SCUOLE ELEMENTARI ILLUMINAZIONE FORZA MOTRICE EX 1366/01	0,00	4.090,28	4.090,28
	10402030300	8002 SPESA MANTENIMENTO E FUNZIONAMENTO SCUOLE ELEMENTARI RISCALDAMENTO	0,00	16.318,35	16.318,35
1040203		PRESTAZIONE DI SERVIZI	1.040,46	23.440,18	24.480,64
SERVIZIO 2 - ISTRUZIONE ELEMENTARE			1.040,46	24.338,84	25.379,30
<i>Servizio 3 - Istruzione media</i>					
1040302	10403020100	8114 SPESA MANTENIMENTO E FUNZIONAMENTO SCUOLE MEDIE STATALI ACQUISTO BENI DI CONSUMO PER MANUTENZIONE ORDINARIA PATRIMONIO DELL'ENTE - FINANZ. ONERI DI URBANIZZAZIONE	0,00	817,26	817,26
1040302		ACQUISTO DI BENI DI CONSUMO E/O DI MATERIE PRIME	0,00	817,26	817,26
	10403030100	1386 SPESE MANTENIMENTO E FUNZIONAMENTO SCUOLE MEDIE STATALI - PRESTAZIONI DI SERVIZI PER MANUTENZIONE BENI IMMOBILI - FINANZ. CON ONERI URBANIZZAZIONE	0,00	2.641,65	2.641,65
	10403030200	8101 SPESE MANTENIMENTO E FUNZIONAMENTO SCUOLE MEDIE STATALI - ILLUMINAZIONE, ACQUA E TELEFONO	287,00	6.239,56	6.536,56
	10403030400	8104 SPESA MANTENIMENTO E FUNZIONAMENTO SCUOLE MEDIE STATALI - RISCALDAMENTO	2.170,54	0,00	2.170,54
1040303		PRESTAZIONE DI SERVIZI	2.467,54	8.881,21	11.348,75
SERVIZIO 3 - ISTRUZIONE MEDIA			2.467,54	9.698,47	12.166,01

Conto del bilancio 2011 - Comune di Nave - Allegato n. 36 Elenco dei residui attivi e passivi distinti per anno di provenienza

Codice	Cap./Art.	Descrizione	dal 2010 e prec.	dal 2011	Totale residui
Servizio 5 - Assistenza scolastica, trasporto, refezione e altri servizi					
10405010200	1412	ONERI PREVIDENZIALI ED ASSISTENZIALI A CARICO DEL COMUNE PER IL PERSONALE DEL SERVIZIO DI ASSISTENZA SCOLASTICA, TRASPORTO, REFEZIONE E ALTRI SERVIZI	0,00	1.466,96	1.466,96
10405010300	1413	TRATTAMENTO ECONOMICO ACCESSORIO AL PERSONALE DEL SERVIZIO DI ASSISTENZA SCOLASTICA, TRASPORTO, REFEZIONE E ALTRI SERVIZI - LAVORO STRAORDINARIO - PRODUTTIVITA'	0,00	5.490,55	5.490,55
1040501	PERSONALE		0,00	6.957,51	6.957,51
10405030300	1456	SPESE FUNZIONAMENTO PALESTRE COMUNALI MANUTENZIONE ORDINARIA BENI IMMOBILI - FINANZ. CON ONERI URBANIZZ.	0,00	620,20	620,20
10405030600	8203	SPESE PER IL SERVIZIO MENSE SCOLASTICHE - RISCALDAMENTO (SERVIZIO RILEVANTE AI FINI IVA)	417,86	4.124,19	4.542,05
10405030900	8214	SPESE PER IL SERVIZIO MENSE SCOLASTICHE - FORNITURA PASTI ALCUNI SCUOLA MATERNA ED ELEMENTARE E MODULISTICA DA TIPOGrafo (SERVIZIO RILEVANTE AI FINI IVA)	0,00	41.058,51	41.058,51
10405031000	8306	TRASPORTI SCOLASTICI EFFETTUATI DA TERZI - PRESTAZIONI DI SERVIZI (SERVIZIO RILEVANTE AI FINI IVA)	0,00	3.399,17	3.399,17
10405031300	1789	INTERVENTI A FAVORE DELLA SCOLARIZZAZIONE DEGLI IMMIGRATI	0,00	1.250,00	1.250,00
10405032000	8307	ATTIVITA' INTEGRATIVE DI ANIMAZIONE - PRESTAZIONI DI SERVIZI	0,00	1.500,00	1.500,00
10405033000	8403	SPESE MANTENIMENTO E FUNZIONAMENTO PALESTRE COMUNALI - RISCALDAMENTO 1456/03	1.000,00	68.339,87	69.339,87
10405034000	8404	SPESE MANTENIMENTO E FUNZIONAMENTO PALESTRE COMUNALI - SPESE PER ILLUMINAZIONE, ACQUA E TELEFONO	0,00	148,44	148,44
1040503	PRESTAZIONE DI SERVIZI		1.417,86	120.440,38	121.858,24
10405050120	1440	CONTRIBUTO AL VOLONTARIATO OPERANTE A TUTELA DEGLI STUDENTI	0,00	3.330,00	3.330,00
10405050200	1394	BORSE DI STUDIO	0,00	4.500,00	4.500,00
1040505	TRASFERIMENTI		0,00	7.830,00	7.830,00
10405070103	2265	TARSU PER PARCHEGGIO SCUOLABUS	131,00	0,00	131,00
10405070200	20010	I.R.A.P. (PERSONALE ASSISTENZA SCOLASTICA)	0,00	2.795,30	2.795,30
10405070300	2286	ACCORDO SIAE ANCI PER LA RIPRODUZIONE OPERE DI INGEGNO GIACENTI PRESSO BIBLIOTECA COMUNALE	0,00	176,20	176,20
1040507	IMPOSTE E TASSE		131,00	2.971,50	3.102,50
SERVIZIO 5 - ASSISTENZA SCOLASTICA, TRASPORTO, REFEZIONE E ALTRI SERVIZI			1.548,86	138.199,39	139.748,25
FUNZIONE 4 - FUNZIONI DI ISTRUZIONE PUBBLICA			5.056,86	176.767,37	181.824,23
FUNZIONE 5 - FUNZIONI RELATIVE ALLA CULTURA E AI BENI CULTURALI					
<i>Servizio 1 - Biblioteche, Musei e Pinacoteche</i>					
10501010100	1471	STIPENDI AL PERSONALE IN SERVIZIO PRESSO LA BIBLIOTECA COMUNALE	0,00	458,30	458,30
10501010200	1472	ONERI PREVIDENZIALI E ASSISTENZIALI PER IL PERSONALE IN SERVIZIO PRESSO LA BIBLIOTECA COMUNALE	0,00	1.883,87	1.883,87
10501010300	1473	TRATTAMENTO ECONOMICO ACCESSORIO AL PERSONALE IN SERVIZIO PRESSO LA BIBLIOTECA COMUNALE - LAVORO STRAORDINARIO, PRODUTTIVITA', ECC.	0,00	5.093,88	5.093,88
1050101	PERSONALE		0,00	7.436,05	7.436,05
10501020200	1480	ACQUISTO DI LIBRI PER BIBLIOTECHE E ABBONAMENTO RIVISTE	0,00	3.833,22	3.833,22
1050102	ACQUISTO DI BENI DI CONSUMO E/O DI MATERIE PRIME		0,00	3.833,22	3.833,22

Conto del bilancio 2011 - Comune di Nave - Allegato n. 36 Elenco dei residui attivi e passivi distinti per anno di provenienza

Codice	Cap./Art.	Descrizione	dal 2010 e prec.	dal 2011	Totale residui
10501030100		1476 SPESE FUNZIONAMENTO BIBLIOTECA SALA CIVICA - SERVIZIO MANUTENZIONI ORDINARIE BENI MOBILI (FINANZIATO OO.UU.)	0,00	970,40	970,40
10501030500		8501 SPESE MANTENIMENTO E FUNZIONAMENTO BIBLIOTECA COMUNALE ILLUMINAZIONE, ACQUA E TELEFONO	0,00	895,55	895,55
10501030600		8503 SPESE RISCALDAMENTO BIBLIOTECA COMUNALE - AULA INFORMAGIOVANI, SALA CIVICA E CENTRO DI DOCUMENTAZIONE	154,84	2.250,22	2.405,06
10501030800		8511 GESTIONE BIBLIOTECA - ATTIVITA' PROMOZIONALE BIBLIOTECA COMUNALE - PRESTAZIONE DI SERVIZI	0,00	1.851,00	1.851,00
10501031200		6880 SERVIZIO MANUTENZIONE PATRIMONIO MOBILE, ATTREZZATURE BIBLIOTECA, SALA CIVICA, SERVIZIO INFORMAGIOVANI (FIN. OO.UU.)	0,00	200,00	200,00
10501031400		11474 - MISSIONI AL PERSONALE DEL SERVIZIO BIBLIOTECHE, MUSEI E PINACOTECHE	0,00	44,68	44,68
10501031500		8514 - SPESE PER IL FUNZIONAMENTO DELLA BIBLIOTECA COMUNALE - CONFERIMENTO INCARICHI PROFESSIONALI	0,00	2.367,10	2.367,10
1050103		PRESTAZIONE DI SERVIZI	154,84	8.578,95	8.733,79
10501050200		1484 STUDI, RICERCHE E PUBBLICAZIONI ATTIVITA' PROMOZIONALI BIBLIOTECA COMUNALE	0,00	250,00	250,00
1050105		TRASFERIMENTI	0,00	250,00	250,00
10501070100		20011 I.R.A.P. (PERSONALE BIBLIOTECA)	0,00	1.055,21	1.055,21
1050107		IMPOSTE E TASSE	0,00	1.055,21	1.055,21
10501080300		1490 INTERVENTO STRAORDINARIO PER PROMOZIONE ALLA LETTURA	0,00	1.404,00	1.404,00
1050108		ONERI STRAORDINARI DELLA GESTIONE CORRENTE	0,00	1.404,00	1.404,00
		SERVIZIO 1 - BIBLIOTECHE, MUSEI E PINACOTECHE	154,84	22.557,43	22.712,27
Servizio 2 - Teatri, attività culturali e servizi diversi nel settore culturale					
10502020200		1511 SPESE PER MANIFESTAZIONI CULTURALI ACQUISTO BENI DI CONSUMO PER MANUTENZIONE ATTREZZATURE	0,00	30,00	30,00
1050202		ACQUISTO DI BENI DI CONSUMO E/O DI MATERIE PRIME	0,00	30,00	30,00
10502030100		1507 MANIFESTAZIONI CULTURALI - PRESTAZIONI DI SERVIZI	0,00	660,00	660,00
10502030500		1508 SPESE MANUTENZIONE, PULIZIA LOCALI IN USO A GRUPPI DI VOLONTARIATO, CULTURALI, ECC. (FIN. ENTRATA CORRENTE CAP. 3363)	0,00	1.375,31	1.375,31
10502030600		1561 SERVIZIO IN APPALTO PER PULIZIA E PICCOLA MANUTENZIONE BIBLIOTECA, SALA INFORMAGIOVANI E SALA CIVICA	574,52	1.384,71	1.959,23
10502030700		1562 REALIZZAZIONE DI PUBBLICAZIONI AVENTI CARATTERE STORICO E CULTURALE	254,28	0,00	254,28
1050203		PRESTAZIONE DI SERVIZI	828,80	3.420,02	4.248,82
10502050200		1512 CONTRIBUTI AD ENTI ED ASSOCIAZIONI PER FINALITA' CULTURALI	0,00	250,00	250,00
10502050300		1469 TRASFERIMENTI PER CORSI DI EDUCAZIONE E FORMAZIONE PER ADULTI (COMPRESI EXTRACOMUNITARI)	0,00	1.750,00	1.750,00
1050205		TRASFERIMENTI	0,00	2.000,00	2.000,00
10502070101		2258 TARSU BIBLIOTECA, SALA CIVICA, INFORMAGIOVANI E CENTRO BUSSACCHINI	1.742,00	1.742,00	3.484,00
1050207		IMPOSTE E TASSE	1.742,00	1.742,00	3.484,00
10502081000		2068 - SPESE STRAORDINARIE NON RICORRENTI NEL SETTORE CULTURA - RACCOLTA MATERIALE STORICO E REALIZZAZIONE LIBRO (FIN. CON VANZO)	1.430,08	0,00	1.430,08
10502081001		2069 SPESE STRAORDINARIE NON RICORRENTI NEL SETTORE CULTURALE RACCOLTA MATERIALE STORICO E REALIZZ. LIBRO	582,87	0,00	582,87
1050208		ONERI STRAORDINARI DELLA GESTIONE CORRENTE	2.012,95	0,00	2.012,95

Conto del bilancio 2011 - Comune di Nave - Allegato n. 36 Elenco dei residui attivi e passivi distinti per anno di provenienza

Codice	Cap./Art.	Descrizione	dal 2010 e prec.	dal 2011	Totale residui
SERVIZIO 2 - TEATRI, ATTIVITÀ CULTURALI E SERVIZI DIVERSI NEL SETTORE CULTURALE					
			4.583,75	7.192,02	11.775,77
FUNZIONE 5 - FUNZIONI RELATIVE ALLA CULTURA E AI BENI CULTURALI					
			4.738,59	29.749,45	34.488,04
FUNZIONE 6 - FUNZIONI NEL SETTORE SPORTIVO E RICREATIVO					
<i>Servizio 2 - Stadio comunale, Palazzo dello Sport ed altri impianti</i>					
10602030100	1829	SERVIZIO MANUTENZIONE IMPIANTI SPORTIVI - PRESTAZIONE DI SERVIZI PER MANUTENZIONE ORDINARIA BENI MOBILI ED IMMOBILI, ATTREZZATURE	1.940,25	9.326,14	11.266,39
10602030200	9801	SPESE MANTENIMENTO E FUNZIONAMENTO IMPIANTI SPORTIVI, ILLUMINAZIONE, ACQUA, ECC.	0,00	19.712,52	19.712,52
10602030300	9803	SPESE FUNZIONAMENTO IMPIANTI SPORTIVI - RISCALDAMENTO (GESTIONE IN APPALTO)	295,15	2.432,91	2.728,06
10602030500	9818	NOLEGGIO BAGNI CHIMICI DISABILI PRESSO CAMPO SPORTIVO VIA CAPRA	0,00	960,00	960,00
1060203		PRESTAZIONE DI SERVIZI	2.235,40	32.431,57	34.666,97
10602070100	2257	TARSU CENTRO SPORTIVO VIA PREDENNO E VIA CAPRA	2.628,00	2.628,00	5.256,00
1060207		IMPOSTE E TASSE	2.628,00	2.628,00	5.256,00
SERVIZIO 2 - STADIO COMUNALE, PALAZZO DELLO SPORT ED ALTRI IMPIANTI					
<i>Servizio 3 - Manifestazioni diverse nel settore sportivo e ricreativo</i>					
10603020100	1839	ACQUISTO BENI DI CONSUMO PER PROMOZIONE E DIFFUSIONE SPORT, INIZIATIVE RICREATIVE E SPORTIVE	0,00	680,00	680,00
1060302		ACQUISTO DI BENI DI CONSUMO E/O DI MATERIE PRIME	0,00	680,00	680,00
10603030200	1837	SPESE PER PROMOZIONE E DIFFUSIONE SPORT E PER LE INIZIATIVE RICREATIVE E SPORTIVE (PRESTAZIONI DI SERVIZI) STAMPATI DA TIPOGRAFIA	0,00	466,70	466,70
1060303		PRESTAZIONE DI SERVIZI	0,00	466,70	466,70
10603050100	1830	CONTRIBUTI PER INIZIATIVE RICREATIVE SPORTIVE - CONTRIBUTI	0,00	1.650,00	1.650,00
10603050200	1831	SPESE PROMOZIONE E DIFFUSIONE SPORT - CONTRIBUTO AL COMUNE DI BOVEZZO PER IL BOCCIODROMO	0,00	2.983,06	2.983,06
1060305		TRASFERIMENTI	0,00	4.633,06	4.633,06
SERVIZIO 3 - MANIFESTAZIONI DIVERSE NEL SETTORE SPORTIVO E RICREATIVO					
			0,00	5.779,76	5.779,76
FUNZIONE 6 - FUNZIONI NEL SETTORE SPORTIVO E RICREATIVO					
			4.863,40	40.839,33	45.702,73
FUNZIONE 8 - FUNZIONI NEL CAMPO DELLA VIABILITÀ E DEI TRASPORTI					
<i>Servizio 1 - Viabilità, circolazione stradale e servizi connessi</i>					
10801010100	1921	STIPENDI AL PERSONALE ADDETTO ALLA VIABILITÀ CIRCOLAZIONE, STRADALE E SERVIZI CONNESSI	0,00	1.828,13	1.828,13
10801010200	1922	ONERI PREVIDENZIALI ED ASSISTENZIALI A CARICO DEL COMUNE PER PERSONALE ADDETTO AI SERVIZI DI VIABILITÀ; CIRCOLAZIONE STRADALE E SERVIZI CONNESSI	0,00	166,73	166,73
10801010300	1923	TRATTAMENTO ECONOMICO ACCESSORIO AL PERSONALE ADDETTO AL SERVIZIO VIABILITÀ; CIRCOLAZIONE STRADALE E SERVIZI CONNESSI PER LAVORO STRAORDINARIO, PRODUTTIVITÀ	0,00	4.504,44	4.504,44
1080101		PERSONALE	0,00	6.499,30	6.499,30

Conto del bilancio 2011 - Comune di Nave - Allegato n. 36 Elenco dei residui attivi e passivi distinti per anno di provenienza

Codice	Cap./Art.	Descrizione	dal 2010 e prec.	dal 2011	Totale residui
10801020100		1925 SPESE PER IL VESTIARIO AL PERSONALE ADDETTO AL SERVIZIO DI VIABILITA', CIRCOLAZIONE STRADALE E SERVIZI CONNESSI	0,00	39,39	39,39
10801020500		10602 SPESA GESTIONE PARCO MEZZI ADIBITALI AL SERVIZIO VIABILITA' - ACQUISTO BENI DI CONSUMO, CARBURANTI ECC.	0,00	500,03	500,03
10801020700		10705 MANUTENZIONE ORDINARIA STRADE COMUNALI FORNITURA SALE ANTIGELO	0,00	2.484,84	2.484,84
10801020800		10802 SPESE PER LA SEGNALETICA STRADALE VERTICALE - IMPIANTO SEMAFORICO - ACQUISTO DI BENI PER MANUTENZIONE ORDINARIA PATRIMONIO COMUNALE - FINANZ. CON ONERI DI URBANIZZAZIONE	0,00	542,44	542,44
1080102		ACQUISTO DI BENI DI CONSUMO E/O DI MATERIE PRIME	0,00	3.566,70	3.566,70
10801030100		1927 SPESE PER GLI AUTOMEZZI ADDETTI ALLA VIABILITA' - PRESTAZIONI DI SERVIZI PER MANUTENZIONE E RIPARAZIONE - SPESE DI MANUTENZIONE ORDINARIA PATRIMONIO DELL'ENTE - FINANZ. ONERI DI URBANIZZAZIONE	0,00	916,07	916,07
10801030200		1928 MANUTENZIONE ORDINARIA STRADE COMUNALI PRESTAZIONI DI SERVIZI PER MANUTENZIONE ORDINARIA BENI IMMOBILI - FINANZ. ONERI URBANIZZAZIONE	0,00	1.749,56	1.749,56
10801030400		1934 RIMOZIONE NEVE DALL'ABITATO - PRESTAZIONI DI SERVIZI	3.384,86	8.560,00	11.944,86
10801030601		1939 MANUTENZIONE STRADE VICINALI	0,00	642,09	642,09
1080103		PRESTAZIONE DI SERVIZI	3.384,86	11.867,72	15.252,58
10801070100		10604 SPESA PER LA GESTIONE DEL PARCO MEZZI ADIBITALI AL SERVIZIO DI VIABILITA' - IMPOSTA SULLA PROPRIETA' (BOLLO)	0,00	67,36	67,36
10801070200		20017 I.R.A.P. (PERSONALE ADDETTO STRADE)	0,00	2.486,90	2.486,90
1080107		IMPOSTE E TASSE	0,00	2.554,26	2.554,26
		SERVIZIO 1 - VIABILITA', CIRCOLAZIONE STRADALE E SERVIZI CONNESSI	3.384,86	24.487,98	27.872,84
		Servizio 2 - Illuminazione pubblica e servizi connessi			
10802050100		925 TRASFERIMENTO FONDI ALL'U.C.V.D.G. IN ESISTO AL TRASFERIMENTO DEL SERVIZIO "ILLUMINAZIONE PUBBLICA"	98.522,00	164.339,08	262.861,08
1080205		TRASFERIMENTI	98.522,00	164.339,08	262.861,08
		SERVIZIO 2 - ILLUMINAZIONE PUBBLICA E SERVIZI CONNESSI	98.522,00	164.339,08	262.861,08
		FUNZIONE 8 - FUNZIONI NEL CAMPO DELLA VIABILITA' E DEI TRASPORTI	101.906,86	188.827,06	290.733,92
		FUNZIONE 9 - FUNZIONI RIGUARDANTI LA GESTIONE DEL TERRITORIO E DELL'AMBIENTE			
		Servizio 1 - Urbanistica e gestione del Territorio			
10901010100		1091 STIPENDI AL PERSONALE DEL SERVIZIO URBANISTICA E GESTIONE DEL TERRITORIO	0,00	904,52	904,52
10901010200		1092 ONERI PREVIDENZIALI ED ASSISTENZIALI A CARICO DEL COMUNE PER IL PERSONALE DEL SERVIZIO URBANISTICA E GESTIONE DEL TERRITORIO	0,00	3.986,26	3.986,26
10901010300		1093 TRATTAMENTO ECONOMICO ACCESSORIO PER LAVORO STRAORDINARIO, PRODUTTIVITA', ECC. AL PERSONALE DEL SERVIZIO URBANISTICA E GESTIONE DEL TERRITORIO	0,00	20.579,64	20.579,64
1090101		PERSONALE	0,00	25.470,42	25.470,42
10901030100		1568 SPESE PER LA FORMAZIONE E L'ADEGUAMENTO DEGLI STRUMENTI URBANISTICI	630,62	351,00	981,62
10901030500		1575 PARERI DI ESPERTI IN MATERIA PAESISTICO AMBIENTALE RICHIESTI DALLA COMMISSIONE IGIENICO EDILIZIA	0,00	3.611,40	3.611,40
10901030501		1577 PRESTAZIONI DI LAVORO AUTONOMO PER SERVIZI INERENTI URBANISTICA E GESTIONE DEL TERRITORIO	20.545,40	12.594,40	33.139,80
10901031000		11084 MISSIONI AL PERSONALE DEL SERVIZIO URBANISTICA E GESTIONE DEL TERRITORIO	0,00	2,70	2,70

Conto del bilancio 2011 - Comune di Nave - Allegato n. 36 Elenco dei residui attivi e passivi distinti per anno di provenienza

Codice	Cap./Art.	Descrizione	dal 2010 e prec.	dal 2011	Totale residui
1090103		PRESTAZIONE DI SERVIZI	21.176,02	16.559,50	37.735,52
1090107		IMPOSTE E TASSE	0,00	4.253,64	4.253,64
		SERVIZIO 1 - URBANISTICA E GESTIONE DEL TERRITORIO	21.176,02	46.283,56	67.459,58
Servizio 2 - Edilizia residenziale pubblica locale e Piani di edilizia economico-popolare					
1090208		ONERI STRAORDINARI DELLA GESTIONE CORRENTE	1.023,16	12.500,00	13.523,16
		SERVIZIO 2 - EDILIZIA RESIDENZIALE PUBBLICA LOCALE E PIANI DI EDILIZIA ECONOMICO-POPOLARE	1.023,16	12.500,00	13.523,16
Servizio 3 - Servizi di Protezione civile					
1090303		PRESTAZIONE DI SERVIZI	0,00	1.094,29	1.094,29
		SERVIZIO 3 - SERVIZI DI PROTEZIONE CIVILE	0,00	1.094,29	1.094,29
Servizio 4 - Servizio idrico integrato					
1090407		IMPOSTE E TASSE	0,00	25,49	25,49
		SERVIZIO 4 - SERVIZIO IDRICO INTEGRATO	0,00	25,49	25,49
Servizio 5 - Servizio smaltimento rifiuti					
1090503		PRESTAZIONE DI SERVIZI	1.000,00	1.174,14	2.174,14
1090505		TRASFERIMENTI	45.730,00	11.290,00	57.020,00
		SERVIZIO 5 - SERVIZIO SMALTIMENTO RIFIUTI	1.000,00	1.174,14	2.174,14
1090508		ONERI STRAORDINARI DELLA GESTIONE CORRENTE	76.740,00	84.414,00	161.154,00
		SERVIZIO 5 - SERVIZIO SMALTIMENTO RIFIUTI	123.470,00	211.682,43	335.152,43

Codice	Cap./Art.	Descrizione	dal 2010 e prec.	dal 2011	Totale residui
Servizio 6 - Parchi e servizi per la tutela ambientale del verde, altri servizi relativi al Territorio e all'Ambiente					
10906030100	1808	SPESE FUNZIONAMENTO PARCHI E GIARDINI MANUTENZIONE ORDINARIA BENI IMMOBILI - FINANZ. CON ONERI URBANIZZAZIONE	260,00	3.647,32	3.907,32
10906030300	9703	CONSULENZA, CONTROLLO E INTERVENTI VARI PER LA TUTELA AMBIENTALE VERDE E IDROGEOLOGICA DEL TERRITORIO	5.760,00	2.566,44	8.326,44
10906030400	9001	SPESE MANTENIMENTO PARCHI E GIARDINI ILLUMINAZIONE E ACQUA	0,00	2.756,76	2.756,76
1090603	PRESTAZIONE DI SERVIZI		6.020,00	8.970,52	14.990,52
10906050100	9705	- TRASFERIMENTO A COMUNITA' MONTANA PER GEOREFERENCEAZIONE DATI GEOGRAFICI ED EPIDEMIOLOGICI DEL TERRITORIO (PROTOCOLLO D'INTESA)	1.705,00	0,00	1.705,00
1090605	TRASFERIMENTI		1.705,00	0,00	1.705,00
10906070100	2269	T.A.R.S.U. PER CASCINA BROLI	292,00	292,00	584,00
1090607	IMPOSTE E TASSE		292,00	292,00	584,00
SERVIZIO 6 - PARCHI E SERVIZI PER LA TUTELA AMBIENTALE DEL VERDE, ALTRI SERVIZI RELATIVI AL TERRITORIO E ALL'AMBIENTE			8.017,00	9.262,52	17.279,52
FUNZIONE 9 - FUNZIONI RIGUARDANTI LA GESTIONE DEL TERRITORIO E DELL'AMBIENTE			153.686,18	280.848,29	434.534,47
FUNZIONE 10 - FUNZIONI NEL SETTORE SOCIALE					
<i>Servizio 1 - Asili nido, servizi per l'infanzia e per i minori</i>					
11001010100	1771	STIPENDIAL PERSONALE ASILO NIDO	0,00	209,79	209,79
11001010200	1772	ONERI PREVIDENZIALI ED ASSISTENZIALI A CARICO DEL COMUNE	0,00	4.029,61	4.029,61
11001010300	1773	TRATTAMENTO ECONOMICO ACCESSORIO AL PERSONALE ASILO NIDO PER LAVORO STRAORDINARIO E PRODUTTIVITA'	0,00	12.254,84	12.254,84
1100101	PERSONALE		0,00	16.494,24	16.494,24
11001031100	11774	MISSIONI AL PERSONALE DELL'ASILO NIDO	0,00	72,00	72,00
1100103	PRESTAZIONE DI SERVIZI		0,00	72,00	72,00
11001050301	1882	- TRASFERIMENTI PER INTERVENTI DI SOSTEGNO E PROMOZIONE DI ATTIVITA' IN FAVORE DI MINORI (FASCIA 0/11)	0,00	10.319,81	10.319,81
11001050500	1102	TRASFERIMENTO FONDI ALL'U.C.V.D.G. IN ESITO AL TRASFERIMENTO SERVIZIO ASILO NIDO	0,00	50.079,79	50.079,79
1100105	TRASFERIMENTI		0,00	60.399,60	60.399,60
SERVIZIO 1 - ASILI NIDO, SERVIZI PER L'INFANZIA E PER I MINORI			0,00	76.965,84	76.965,84
<i>Servizio 2 - Servizi di prevenzione e riabilitazione</i>					
11002030100	1782	PROVVIDENZE IN FAVORE DI MINORI SOGGETTI A PROVVEDIMENTI DELL'AUTORITA' GIUDIZIARIA	0,00	11.090,91	11.090,91
1100203	PRESTAZIONE DI SERVIZI		0,00	11.090,91	11.090,91
11002050300	1907	ATTIVITA' DI PROMOZIONE SOCIALE SUL TERRITORIO E DI APPOGGIO AL VOLONTARIATO - TRASFERIMENTI A COMITATIE ASSOCIAZIONI	0,00	2.250,00	2.250,00
11002050600	926	TRASFERIMENTO FONDI ALL'U.C.V.D.G. IN ESITO AL TRASFERIMENTO DEL SERVIZIO "MINORI ASSIST. E PREV."	43.048,17	14.064,00	57.112,17
1100205	TRASFERIMENTI		43.048,17	16.314,00	59.362,17

Conto del bilancio 2011 - Comune di Nave - Allegato n. 36 Elenco dei residui attivi e passivi distinti per anno di provenienza

Codice	Cap./Art.	Descrizione	dal 2010 e prec.	dal 2011	Totale residui
SERVIZIO 2 - SERVIZI DI PREVENZIONE E RIABILITAZIONE			43.048,17	27.404,91	70.453,08
Servizio 3 - Strutture residenziali e di ricovero per anziani					
11003050100	927 (931)	TRASFERIMENTO FONDI ALL'U.C.V.D.G. IN ESITO AL TRASFERIMENTO DEL SERVIZIO "GESTIONE VILLA ZANARDELLI"	6.149,00	27.797,80	33.946,80
11003050102	931	TRASFERIMENTO FONDI A U.C.V.D.G. PER AMMORTAMENTO MUTUI ASSUNTI ANTE 2004 PER VILLA ZANARDELLI E 1° LOTTO SISTEMAZ. AREE ESTERNE	0,00	36.509,00	36.509,00
11003050220	2931	TRASFERIMENTO FONDI A U.C.V.D.G. PER AMMORTAMENTO B.O.C. DI CONVERSIONE MUTUI ASSUNTI ANTE 2004 PER VILLA ZANARDELLI - 1° LOTTO - S. AREE ESTERNE	0,00	11.579,00	11.579,00
1100305	TRASFERIMENTI		6.149,00	75.885,80	82.034,80
SERVIZIO 3 - STRUTTURE RESIDENZIALI E DI RICOVERO PER ANZIANI			6.149,00	75.885,80	82.034,80
Servizio 4 - Assistenza, beneficenza pubblica e servizi diversi alla persona					
11004010100	1871	STIPENDI AL PERSONALE ASSISTENZA BENEFICENZA PUBBLICA E SERVIZI DIVERSI ALLA PERSONA	0,00	500,58	500,58
11004010200	1872	ONERI PREVIDENZIALI ED ASSISTENZIALI A CARICO DEL COMUNE PER IL PERSONALE ASSIST. - BENEFICENZA PUBBLICA E SERVIZI DIVERSI ALLE PERSONE	0,00	3.496,99	3.496,99
11004010300	1873	TRATTAMENTO ECONOMICO ACCESSORIO PER IL PERSONALE ASSIST. - BENEFICENZA PUBBLICA E SERVIZI DIVERSI ALLE PERSONE	0,00	9.416,78	9.416,78
1100401	PERSONALE		0,00	13.414,35	13.414,35
11004030100	1876	ASSISTENZA INVALIDI HANDICAP - SPESA COLLOCAMENTO ISTITUTI E FONDAZIONI (ENT. 3145 RIMBORSO PARZIALE)	258,14	8.009,28	8.267,42
11004030102	1892	ASSISTENZA INVALIDI ED HANDICAP - ASSISTENTI AD PERSONAM	0,00	19.422,98	19.422,98
11004030105	1971	SPESE PER UTENZE (ENEL, RISCALDAMENTO, ACQUA) RELATIVE AGLI ALLOGGI DI PRONTO INTERVENTO	0,00	1.598,01	1.598,01
11004030200	1880	ALTRI SERVIZI A FAVORE ANZIANI: ANIMAZIONE	0,00	1.940,00	1.940,00
11004030401	1888	PRESTAZIONI DI SERVIZIO PER INTEGRAZIONE SOCIALE	0,00	888,16	888,16
11004030500	1902	MENSA IN TRATTORIA E PER DISABILI - INIZIATIVE A FAVORE BISOGNOSI - SERVIZIO RILEVANTE IVA (ENTR. 3018)	0,00	902,17	902,17
11004031200	11874	MISSIONI AL PERSONALE DELL'UFFICIO ASSISTENZA E BENEFICENZA	0,00	273,63	273,63
1100403	PRESTAZIONE DI SERVIZI		258,14	33.034,23	33.292,37
11004050100	1877	INTEGRAZIONE RETTE CASA DI RIPOSO RICOVERI DEFINITIVI - RICOVERI TEMPORANEI CENTRO DIURNO E CENTRO NOTTURNO, RETTA ANZIANI IN MINI ALLOGGI	0,00	2.080,41	2.080,41
11004050200	1878	INTEGRAZIONE MINIMO VITALE E CONTRIBUTI PER CONTRASTO ALLA POVERTA', BUONI SOCIALI PER NATALITA'	0,00	1.978,73	1.978,73
11004050300	1884	CONTRIBUTI A FAVORE DI SINISTRATI RESIDENTI SUL TERRITORIO NAZIONALE COLPITI DA CALAMITA' NATURALI	0,00	1.015,96	1.015,96
11004050504	1109	TRASFERIMENTO FONDI ALL'UNIONE IN ESITO AL TRASFERIMENTO DEI SERVIZI S.A.D.	0,00	65.444,85	65.444,85
11004050505	1110	TRASFERIMENTO FONDI ALL'U.C.V.D.G. IN ESITO AL TRASFERIMENTO DEI SERVIZI SOCIALI DI BASE	2.260,07	19.698,00	21.958,07
11004050900	9917	BORSE DI STUDIO PER VOLONTARIATO TERRITORIALE - SETTORE SOCIALE	0,00	5.497,50	5.497,50
11004051000	9915	TRASF. A PRIVATI PER FAVORIRE IL SUPERAMENTO E L'ELIMINAZIONE BARRIERE ARCHITETTONICHE NELLE ABITAZIONI (ENT. 2092)	0,00	11.920,83	11.920,83
1100405	TRASFERIMENTI		2.260,07	107.636,28	109.896,35
11004070200	20014	I.R.A.P. (PERSONALE UFFICIO ASSISTENZA)	0,00	5.071,49	5.071,49
1100407	IMPOSTE E TASSE		0,00	5.071,49	5.071,49
11004080300	9907	CONTRIBUTI STRAORDINARI NON RICORRENTI A CITTADINI PER FRONTEGGIARE PROBLEMATICHE LEGATE A CRISI ECONOMICA	73,60	8.131,61	8.205,21

Conto del bilancio 2011 - Comune di Nave - Allegato n. 36 Elenco dei residui attivi e passivi distinti per anno di provenienza

Codice	Cap./Art.	Descrizione	dal 2010 e prec.	dal 2011	Totale residui
1100408	9908	- SPESE STRAORDINARIE PER PROGETTO ACCOGLIENZA PROFUGHI NORD AFRICA ONERI STRAORDINARI DELLA GESTIONE CORRENTE	0,00	1.927,47	1.927,47
			73,60	10.059,08	10.132,68
SERVIZIO 4 - ASSISTENZA, BENEFICIENZA PUBBLICA E SERVIZI DIVERSI ALLA PERSONA			2.591,81	169.215,43	171.807,24
Servizio 5 - Servizio necroscopico e cimiteriale					
1100501	1651	STIPENDI AL PERSONALE ADDETTO AI CIMITERI	0,00	58,48	58,48
	1652	ONERI PREVIDENZIALI ED ASSISTENZIALI A CARICO DEL COMUNE	0,00	378,06	378,06
	1653	TRATTAMENTO ECONOMICO ACCESSORIO AL PERSONALE ADDETTO AL SERVIZIO NECROSCOPICO CIMITERIALE - LAVORO STRAORDINARIO, PRODUTTIVITA', ECC.	0,00	1.100,86	1.100,86
		PERSONALE	0,00	1.537,40	1.537,40
	1655	SPESE PER IL VESTIARIO AL PERSONALE DEI CIMITERI	0,00	93,77	93,77
	7220	GESTIONE CIMITERI - FORNITURA DI CARBURANTI PER MEZZI ADIBITI AI SERVIZI CIMITERIALI	0,00	123,84	123,84
1100502		ACQUISTO DI BENI DI CONSUMO E/O DI MATERIE PRIME	0,00	217,61	217,61
	1656	SPESE MANUTENZIONE CIMITERI MANUTENZIONE ORDINARIA BENI IMMOBILI - FINANZIATO CON ONERI DI URBANIZZAZIONE	13,00	20.786,89	20.799,89
	1657	SPESE PER IL SERVIZIO DI ILLUMINAZIONE VOTIVA GESTITO IN ECONOMIA (SERVIZIO RILEVANTE A FINI IVA)	0,00	1.187,76	1.187,76
	7207	SPESE PER AUTOMEZZI ADIBITI AL SERVIZIO DI MANUTENZIONE CIMITERI - ONERI ASSICURATIVI	0,00	288,33	288,33
	8801	GESTIONE CIMITERI: ILLUMINAZIONE E ACQUA	0,00	40,94	40,94
1100503	2656	MANUTENZIONE ATTREZZATURA IN DOTAZIONE AL SERVIZIO CIMITERIALE (FIN. CON ONERI DI URBANIZZAZIONE)	0,00	372,00	372,00
		PRESTAZIONE DI SERVIZI	13,00	22.675,92	22.688,92
	8812	GESTIONE CIMITERI: IMPOSTA SULLA PROPRIETA' (BOLLO) VEICOLO SERVIZIO CIMITERIALE VARIE ED EVENTUALI	0,00	23,18	23,18
	20015	I.R.A.P. (PERSONALE CIMITERI)	0,00	200,76	200,76
1100507		IMPOSTE E TASSE	0,00	223,94	223,94
		SERVIZIO 5 - SERVIZIO NECROSCOPICO E CIMITERIALE	13,00	24.654,87	24.667,87
FUNZIONE 10 - FUNZIONI NEL SETTORE SOCIALE			51.801,98	374.126,85	425.928,83
FUNZIONE 11 - FUNZIONI NEL CAMPO DELLO SVILUPPO ECONOMICO					
Servizio 5 - Servizi relativi al Commercio					
	2106	ACQUISTO DI BENI PER SERVIZI INERENTI IL COMMERCIO	0,00	300,00	300,00
1110502		ACQUISTO DI BENI DI CONSUMO E/O DI MATERIE PRIME	0,00	300,00	300,00
	1950	ENERGIA ELETTRICA PIAZZA MERCATALE (RILEVANTE AI FINI I.V.A.)	0,00	1.148,66	1.148,66
1110503		PRESTAZIONE DI SERVIZI	0,00	1.148,66	1.148,66
	2111	TRASFERIMENTI PER LA REALIZZAZIONE DI FIERE E MANIFESTAZIONI A SOSTEGNO DEL COMMERCIO	0,00	400,00	400,00
1110505		TRASFERIMENTI	0,00	400,00	400,00
		SERVIZIO 5 - SERVIZI RELATIVI AL COMMERCIO	0,00	1.848,66	1.848,66

Conto del bilancio 2011 - Comune di Nave - Allegato n. 36 Elenco dei residui attivi e passivi distinti per anno di provenienza

Codice	Cap./Art.	Descrizione	dal 2010 e prec.	dal 2011	Totale residui
Servizio 6 - Servizi relativi all'Artigianato					
11106050100	1104	TRASFERIMENTO FONDI ALL'U.C.V.D.G. IN ESITO TRASFERIMENTO SERVIZIO DI SPORTELLO UNICO	1.014,56	7.283,75	8.298,31
1110605		TRASFERIMENTI	1.014,56	7.283,75	8.298,31
SERVIZIO 6 - SERVIZI RELATIVI ALL'ARTIGIANATO			1.014,56	7.283,75	8.298,31
Servizio 7 - Servizi relativi all'Agricoltura					
11107050200	1705	CONVENZIONE CON CENTRO VITIVINICOLO PER LA VALORIZZAZIONE DELLA CASTANICOLTURA	1.000,00	0,00	1.000,00
1110705		TRASFERIMENTI	1.000,00	0,00	1.000,00
SERVIZIO 7 - SERVIZI RELATIVI ALL'AGRICOLTURA			1.000,00	0,00	1.000,00
FUNZIONE 11 - FUNZIONI NEL CAMPO DELLO SVILUPPO ECONOMICO			2.014,56	9.132,41	11.146,97
FUNZIONE 12 - FUNZIONI RELATIVE AI SERVIZI PRODUTTIVI					
<i>Servizio 6 - Altri servizi produttivi</i>					
11206030100	1942	SERVIZI RESI NELL'INTERESSE DI TERZI DIETRO CORRISPETTIVO (SERVIZIO RILEVANTE A FINI IVA) (ENT. 3036)	1.152,32	2.400,00	3.552,32
1120603		PRESTAZIONE DI SERVIZI	1.152,32	2.400,00	3.552,32
SERVIZIO 6 - ALTRI SERVIZI PRODUTTIVI			1.152,32	2.400,00	3.552,32
FUNZIONE 12 - FUNZIONI RELATIVE AI SERVIZI PRODUTTIVI			1.152,32	2.400,00	3.552,32
TITOLO 1 - SPESE CORRENTI			421.494,69	1.678.807,20	2.100.301,89
TITOLO 2 - SPESE IN CONTO CAPITALE					
FUNZIONE 1 - FUNZIONI GENERALI DI AMMINISTRAZIONE, DI GESTIONE E DI CONTROLLO					
<i>Servizio 5 - Gestione dei beni demaniali e patrimoniali</i>					
20105010200	3052	MANUTENZIONE STRAORDINARIA PATRIMONIO COMUNALE - MESSA A NORMA E IN SICUREZZA IMPIANTI EDIFICI PUBBLICI	23.067,29	0,00	23.067,29
20105010500	3148	FONDO PER ELIMINAZIONE BARRIERE ARCHITETTONICHE	0,00	27.000,00	27.000,00
20105011600	3292	INCARICHI AL PERSONALE PER PROGETTAZIONI, D.L. ASSISTENZA A PROFESSIONISTI ESTERNI	2.183,41	0,00	2.183,41
2010501		ACQUISIZIONE DI BENI IMMOBILI	25.250,70	27.000,00	52.250,70
20105050400	3050	ACQUISTO AUTOMEZZO IN DOTAZIONE AL SERVIZIO DI MANUTENZIONE BENI DEMANIALI E PATRIMONIALI (FIN. AVANZO)	828,83	0,00	828,83
20105050700	3115	ACQUISIZIONE ATTREZZATURE INFORMATICHE E PROGRAMMI SOFTWARE AD USO SPECIFICO SETTORE TECNICO (FIN. OO.UU.)	3.960,74	0,00	3.960,74
2010505		ACQUISIZIONE DI BENI MOBILI, MACCHINE ED ATTREZZATURE TECNICO-SCIENITIFICHE	4.789,57	0,00	4.789,57
20105060200	3582	INCARICHI PROFESSIONALI PER PERFEZIONAMENTO PRATICHE ADEGUAM. A NORMATIVE INERENTI IL PATRIMONIO COMUNALE	4.907,94	0,00	4.907,94

Conto del bilancio 2011 - Comune di Nave - Allegato n. 36 Elenco dei residui attivi e passivi distinti per anno di provenienza

Codice	Cap./Art.	Descrizione	dal 2010 e prec.	dal 2011	Totale residui
2010506	INCARICHI PROFESSIONALI ESTERNI		4.907,94	0,00	4.907,94
SERVIZIO 5 - GESTIONE DEI BENI DEMANIALI E PATRIMONIALI			34.948,21	27.000,00	61.948,21
Servizio 6 - Ufficio tecnico					
2010606	INCARICHI PROFESSIONALI ESTERNI	3612 SPESA ISTRUTTORIA PRATICHE CONDONO EDILIZIO - FINANZ. CONDONO (ANNO 2004 COD. 16 ANNO 2005 COD. 22 ANNO 2006 COD. 16)	2.636,66	0,00	2.636,66
SERVIZIO 6 - UFFICIO TECNICO			2.636,66	0,00	2.636,66
Servizio 8 - Altri Servizi generali					
2010801	ACQUISIZIONE DI BENI IMMOBILI	3101 FONDO ACCORDI BONARDI ART. 31 BIS LEGGE 109/94 (FIN. OO.UU.)	0,00	5.000,00	5.000,00
20108050100	ACQUISIZIONE STRAORDINARIO DI MOBILI E MACCHINE PER GLI UFFICI COMUNALI (FIN. AVANZO ECONOMICO)		1.945,16	0,00	1.945,16
20108050503	3012 -REVISIONE SITO INTERNET (FIN. CON AVANZO)		1.466,40	0,00	1.466,40
20108050600	3114 ACQUISTO ATTREZZ. INFORMATICHE (HARDWARE E SOFTWARE) PER UFFICI COMUNALI		1.242,40	0,00	1.242,40
ACQUISIZIONE DI BENI MOBILI, MACCHINE ED ATTREZZATURE TECNICO-SCIENTIFICHE			4.653,96	0,00	4.653,96
20108070100	3608 FONDO PER LA REALIZZAZIONE DI EDIFICI DI CULTO E DI ATTREZZATURE DESTINATE A SERVIZI RELIGIOSI (L.R. 9 MAGGIO 92 N. 20)		0,00	16.000,00	16.000,00
20108070112	3104 TRASFERIMENTO FONDI ALL'U.C.V.G. PER FONDO ACCORDI BONARDI - FIN. CON OO.UU.		18.000,00	0,00	18.000,00
20108070250	3600 TRASFERIMENTO DI CAPITALI ALL'U.C.V.D.G. PER SERVIZIO INFORMATICO TRASFERITO - ACQUISTO DI PROGRAMMI E ATTREZZATURA INFORMATICA		97.705,91	0,00	97.705,91
2010807	TRASFERIMENTI DI CAPITALE		115.705,91	16.000,00	131.705,91
SERVIZIO 8 - ALTRI SERVIZI GENERALI			120.359,87	21.000,00	141.359,87
FUNZIONE 1 - FUNZIONI GENERALI DI AMMINISTRAZIONE, DI GESTIONE E DI CONTROLLO			157.944,74	48.000,00	205.944,74
FUNZIONE 3 - FUNZIONI DI POLIZIA LOCALE					
Servizio 1 - Polizia municipale					
20301070300	3988 TRASFERIMENTO FONDI ALL'U.C.V.G. PER ACQUISTO BENI IMMOBILI STRUMENTALI SERVIZIO DI POLIZIA LOCALE (FIN. CON AVANZO)		5.155,00	0,00	5.155,00
2030107	TRASFERIMENTI DI CAPITALE		5.155,00	0,00	5.155,00
SERVIZIO 1 - POLIZIA MUNICIPALE			5.155,00	0,00	5.155,00
FUNZIONE 3 - FUNZIONI DI POLIZIA LOCALE			5.155,00	0,00	5.155,00

Codice	Cap./Art.	Descrizione	dal 2010 e prec.	dal 2011	Totale residui
FUNZIONE 4 - FUNZIONI DI ISTRUZIONE PUBBLICA					
Servizio 1 - Scuola Materna					
2040101	20401010124	3546 MANUTENZIONE STRAORDINARIA SCUOLE MATERNE	100.088,32	0,00	100.088,32
2040101	ACQUISIZIONE DI BENI IMMOBILI		100.088,32	0,00	100.088,32
2040105	20401050100	3122 - ARREDO EDIFICI SCOLASTICI - SCUOLA MATERNA STATALE (FIN. AVANZO DI AMMINISTRAZIONE)	127,40	0,00	127,40
2040105	ACQUISIZIONE DI BENI MOBILI, MACCHINE ED ATTREZZATURE TECNICHE-SCIENTIFICHE		127,40	0,00	127,40
SERVIZIO 1 - SCUOLA MATERNA			100.215,72	0,00	100.215,72
Servizio 2 - Istruzione elementare					
20402010501	3137 RIORDINO E TINTEGGIATURA SCUOLE ELEMENTARI - FIN. CON ALIENAZIONI		7.587,83	0,00	7.587,83
20402010601	3136 - ELIMINAZIONE BARRIERE ARCHITETTONICHE VIA SAN COSTANZO A COMPLETAMENTO ACCESSIBILITA' SCUOLA ELEMENTARE DON MILANI		15.439,75	0,00	15.439,75
20402011000	3128 RISTRUTTURAZIONE E RIADATTAMENTO PALESTRA SCUOLA ELEMENTARE DI CORTINE (FALCONE E BORSELLINO) - FIN. MUTUO		85.918,19	0,00	85.918,19
20402011600	3707 MANUTENZIONE STRAORDINARIA PALESTRA SCUOLA ELEMENTARE DI CORTINE - FIN. AVANZO ECONOMICO		4.157,38	0,00	4.157,38
20402011602	3711 - MANUTENZIONE STRAORDINARIA PALESTRA SCUOLA ELEMENTARE DI CORTINE (FIN. AVANZO)		497,49	0,00	497,49
20402011700	3208 MANUTENZIONE STRAORDINARIA PIANO SEMINTERRATO SCUOLA ELEMENTARE DI MURATELLO		31.109,99	0,00	31.109,99
20402011800	3452 REALIZZAZIONE CONTROSOFFITTO MENSA SCUOLA PRIMARIA DON MILANI - RILEVANTE AI FINI IVA		35,50	0,00	35,50
2040201	ACQUISIZIONE DI BENI IMMOBILI		144.746,13	0,00	144.746,13
20402050100	3163 ARREDO EDIFICI SCOLASTICI SCUOLA ELEMENTARE (FIN. AVANZO AMMINISTRAZIONE)		183,12	0,00	183,12
2040205	ACQUISIZIONE DI BENI MOBILI, MACCHINE ED ATTREZZATURE TECNICHE-SCIENTIFICHE		183,12	0,00	183,12
SERVIZIO 2 - ISTRUZIONE ELEMENTARE			144.929,25	0,00	144.929,25
Servizio 3 - Istruzione media					
20403010100	3141 MANUTENZIONE STRAORDINARIA SCUOLA MEDIA (FINANZIAMENTO CON AVANZO DI AMMINISTRAZIONE)		468,78	0,00	468,78
20403010500	3146 OPERE ADEGUAMENTO ANTINCENDIO SCUOLA MEDIA G. GALILEI		31.172,95	0,00	31.172,95
20403010600	3016 MANUTENZIONE STRAORDINARIA MMOBILE ADIBITO A SCUOLA MEDIA G. GALILEI		5.900,00	0,00	5.900,00
20403010800	3140 - SISTEMAZIONE ZONA SPORTIVA ESTERNA DELLA SCUOLA MEDIA G. GALILEI - FIN. CON OO.UU.		2.716,58	0,00	2.716,58
2040301	ACQUISIZIONE DI BENI IMMOBILI		40.258,31	0,00	40.258,31
20403060100	3197 STUDIO E PROGETTAZIONE RISTRUTTURAZIONE SCUOLA MEDIA G. GALILEI		20.805,10	0,00	20.805,10
2040306	INCARICHI PROFESSIONALI ESTERNI		20.805,10	0,00	20.805,10
SERVIZIO 3 - ISTRUZIONE MEDIA			61.063,41	0,00	61.063,41
FUNZIONE 4 - FUNZIONI DI ISTRUZIONE PUBBLICA			306.208,38	0,00	306.208,38

Codice	Cap./Art.	Descrizione	dal 2010 e prec.	dal 2011	Totale residui
FUNZIONE 5 - FUNZIONI RELATIVE ALLA CULTURA E AI BENI CULTURALI					
<i>Servizio 1 - Biblioteche, Musei e Pinacoteche</i>					
20501010204	3330	INTERVENTO DI SISTEMAZIONE PIEVE DELLA MITRIA (FIN. CONTR. COMUNITA' MONTANA E. 4090)	4.914,00	0,00	4.914,00
20501010205	3363	INTERVENTO DI SISTEMAZIONE PIEVE DELLA MITRIA (FIN. AVANZO)	7.391,01	0,00	7.391,01
2050101		ACQUISIZIONE DI BENI IMMOBILI	12.305,01	0,00	12.305,01
20501050601	3235	ACQUISTO BENI DEMANIALI (UNIVERSALITA' DI LIBRI PER BIBLIOTECA COMUNALE)	3.861,64	0,00	3.861,64
2050105		ACQUISIZIONE DI BENI MOBILI, MACCHINE ED ATTREZZATURE TECNICO-SCIENTIFICHE	3.861,64	0,00	3.861,64
		SERVIZIO 1 - BIBLIOTECHE, MUSEI E PINACOTECHES	16.166,65	0,00	16.166,65
		FUNZIONE 5 - FUNZIONI RELATIVE ALLA CULTURA E AI BENI CULTURALI	16.166,65	0,00	16.166,65
FUNZIONE 6 - FUNZIONI NEL SETTORE SPORTIVO E RICREATIVO					
<i>Servizio 2 - Stadio comunale, Palazzo dello Sport ed altri impianti</i>					
20602010221	3421	NUOVA PALESTRA POLIFUNZIONALE (FINANZIATO DA RISCOSSIONE CREDITO CASSA DD.PP. CAP 4082)	1.582,87	0,00	1.582,87
20602010222	3422	NUOVA PALESTRA POLIFUNZIONALE (FINANZIATA DA B.O.C. E QUOTA CREDITO CASSA DEPOSITI E PRESTITI)	3.231,36	0,00	3.231,36
20602010225	3425	NUOVA PALESTRA POLIFUNZIONALE FIN. DA AVANZO	787,98	0,00	787,98
20602010226	3426	SISTEMAZIONE AREE ESTERNE NUOVA PALESTRA E COLLEGAMENTO CON SCUOLA MEDIA G. GALILEI	177.132,94	0,00	177.132,94
2060201		ACQUISIZIONE DI BENI IMMOBILI	182.735,15	0,00	182.735,15
20602050300	3181	ARREDI NUOVA PALESTRA SCUOLA MEDIA G. GALILEI	4.192,04	0,00	4.192,04
20602050400	3285	ACQUISTO BENI ED ATTREZZATURE VARIE PER IMPIANTI SPORTIVI COMUNALI	5.745,60	0,00	5.745,60
2060205		ACQUISIZIONE DI BENI MOBILI, MACCHINE ED ATTREZZATURE TECNICO-SCIENTIFICHE	9.937,64	0,00	9.937,64
		SERVIZIO 2 - STADIO COMUNALE, PALAZZO DELLO SPORT ED ALTRI IMPIANTI	192.672,79	0,00	192.672,79
		FUNZIONE 6 - FUNZIONI NEL SETTORE SPORTIVO E RICREATIVO	192.672,79	0,00	192.672,79
FUNZIONE 8 - FUNZIONI NEL CAMPO DELLA VIABILITÀ E DEI TRASPORTI					
<i>Servizio 1 - Viabilità, circolazione stradale e servizi connessi</i>					
20801010298	3589	ACQUISIZIONE AREE PER COLLEGAMENTO VIARIO RONDO' SP. 237 VIA SAN MARCO - FIN. AVANZO	6.538,78	0,00	6.538,78
20801011200	3605	REALIZZAZIONE OPERE DI URBANIZZAZIONE - 1997 C.E. 4035 ONERI DI URBANIZZAZIONE	41.757,95	0,00	41.757,95
20801011505	3455	REALIZZAZIONE PISTA CICLABILE (FIN. ALIENAZIONI)	1.697,19	0,00	1.697,19
2080101		ACQUISIZIONE DI BENI IMMOBILI	49.993,92	0,00	49.993,92
20801070105	3725	TRASFERIMENTO A U.C.V.G. PER MANUTENZIONE STRAORDINARIA STRADE	120.000,00	0,00	120.000,00
20801070701	3510 (+ 3509)	TRASFERIMENTO FONDI ALL'UCVCG PER PROGETTAZIONE CIRCONVALLAZIONE ESTERNA VIA INDUSTRIALE - VIA BOLOGNA (FIN. ALIENAZIONI)	3.705,00	0,00	3.705,00
2080107		TRASFERIMENTI DI CAPITALE	123.705,00	0,00	123.705,00

Conto del bilancio 2011 - Comune di Nave - Allegato n. 36 Elenco dei residui attivi e passivi distinti per anno di provenienza

Codice	Cap./Art.	Descrizione	dal 2010 e prec.	dal 2011	Totale residui
SERVIZIO 1 - VIABILITÀ, CIRCOLAZIONE STRADALE E SERVIZI CONNESSI			173.698,92	0,00	173.698,92
Servizio 2 - Illuminazione pubblica e servizi connessi					
20802010300	3472	AMPLIAMENTO RETE DI ILLUMINAZIONE PUBBLICA 1999 (FINANZIATA CON AVANZO ECONOMICO A COMPLETAMENTO SPESA CAP. 3473/99)	3.083,66	0,00	3.083,66
2080201	ACQUISIZIONE DI BENI IMMOBILI		3.083,66	0,00	3.083,66
2080207	TRASFERIMENTI DI CAPITALE		38.895,48	0,00	38.895,48
SERVIZIO 2 - ILLUMINAZIONE PUBBLICA E SERVIZI CONNESSI			41.979,14	0,00	41.979,14
FUNZIONE 8 - FUNZIONI NEL CAMPO DELLA VIABILITÀ E DEI TRASPORTI			215.678,06	0,00	215.678,06
FUNZIONE 9 - FUNZIONI RIGUARDANTI LA GESTIONE DEL TERRITORIO E DELL'AMBIENTE					
Servizio 1 - Urbanistica e gestione del Territorio					
20901010108	3511	POSA DELIMITATORI PIAZZA MARTIRI DELLA LIBERTÀ (FINANZ. AVANZO)	861,90	0,00	861,90
20901010302	3253	RIQUALIFICAZIONE URBANISTICA AREE VERDI COMUNALI	5.273,06	0,00	5.273,06
20901010351	3418	RIQUALIFICAZIONE URBANA VIA MURATELLO - ABBATTIMENTO BARRIERE ARCHITETTONICHE	5.605,17	0,00	5.605,17
20901010599	3056	MANUTENZIONE STRAORDINARIA A DIFESA E BONIFICA DEL TERRITORIO E DEI CORSI D'ACQUA (FIN. CON ALIENAZIONI)	10.545,99	0,00	10.545,99
20901010601	3058	(2003-2004) MANUTENZIONE STRAORDINARIA A DIFESA E BONIFICA DEL TERRITORIO E DEI CORSI D'ACQUA	14.625,28	0,00	14.625,28
20901010603	3659	MANUTENZIONE STRAORDINARIA A DIFESA E BONIFICA DEL TERRITORIO E DEI CORSI D'ACQUA	2.552,30	0,00	2.552,30
20901010900	3262	RIORGANIZZAZIONE P.ZZA MERCATALE	38.566,60	0,00	38.566,60
20901010901	3264	RIORGANIZZAZIONE PIAZZA MERCATALE E AREE ESTERNE MUNICIPIO (FIN. CON AVANZO)	14.040,00	0,00	14.040,00
20901010903	3281	RIORGANIZZAZIONE P.ZZA MERCATALE AREE ESTERNE MUNICIPIO - FIN. CON OO.UU.	10.000,00	0,00	10.000,00
20901010905	3287	- RIORGANIZZAZIONE PIAZZA MERCATALE E AREE ESTERNE MUNICIPIO FIN. CON AVANZO ECONOMICO	28.367,00	0,00	28.367,00
20901011000	3186	RIQUALIFICAZIONE URBANA IN LOCALITÀ SASSIVA - REALIZZAZIONE PARCHEGGI - FIN. CON ALIENAZIONI	953,30	0,00	953,30
20901011600	3453	OPERE DI MESSA IN SICUREZZA S.P. 237 (CADUTA MASSI)	59.182,00	0,00	59.182,00
2090101	ACQUISIZIONE DI BENI IMMOBILI		190.572,60	0,00	190.572,60
20901050700	3261	INFORMATIZZAZIONE PER GESTIONE P.R.G. (FINANZIATO CON AVANZO)	6.197,48	0,00	6.197,48
2090105	ACQUISIZIONE DI BENI MOBILI, MACCHINE ED ATTREZZATURE TECNICO-SCIENTIFICHE		6.197,48	0,00	6.197,48
20901060100	3095	PIANIFICAZIONE GENERALE E PARTICOLAREGGIATA VARIANTI AL P. R.G. (FINANZIATO CON AVANZO ECONOMICO ANNO 2000 CON AVANZO)	2.528,47	0,00	2.528,47
20901060200	3178	STUDIO PER VARIANTI AL P. R.G. (RES. FIN. CON AVANZO ECONOMICO + ANNO 2003 FIN. AVANZO)	6.120,00	0,00	6.120,00
20901060600	3094	PIANO PAESISTICO INTEGRAZIONE DA NORMATIVA DEL PRG VIGENTE (FIN. AVANZO AMM.NE)	2.155,00	0,00	2.155,00
20901060800	3251	PROGETTAZIONE PRELIMINARE CENTRO STORICO (EX 3479)	10.000,00	0,00	10.000,00
20901061100	3273	INCARICO PROFESSIONALE PER REDAZIONE NUOVO P.G.T. - FIN. CON OO.UU.	55.195,66	70.000,00	125.195,66
20901061101	3288	INCARICHI PROFESSIONALI VARI (AVVOCATO, CONSULENZA) NELL'AMBITO DELLA PREDISPOSIZIONE DEL NUOVO P.G.T.	26.302,12	0,00	26.302,12
2090106	INCARICHI PROFESSIONALI ESTERNI		102.301,25	70.000,00	172.301,25

Conto del bilancio 2011 - Comune di Nave - Allegato n. 36 Elenco dei residui attivi e passivi distinti per anno di provenienza

Codice	Cap./Art.	Descrizione	dal 2010 e prec.	dal 2011	Totale residui
SERVIZIO 1 - URBANISTICA E GESTIONE DEL TERRITORIO			299.071,33	70.000,00	369.071,33
<i>Servizio 2 - Edilizia residenziale pubblica locale e Piani di edilizia economico-popolare</i>					
20902010400	3231	ACQUISTO AREA PER EDILIZIA POPOLARE - MAGGIORI ONERI ACQUISTO AREE 167	3.880,86	0,00	3.880,86
2090201		ACQUISIZIONE DI BENI IMMOBILI	3.880,86	0,00	3.880,86
SERVIZIO 2 - EDILIZIA RESIDENZIALE PUBBLICA LOCALE E PIANI DI EDILIZIA ECONOMICO-POPOLARE			3.880,86	0,00	3.880,86
<i>Servizio 3 - Servizi di Protezione civile</i>					
20903010500	3535	REALIZZAZIONE VASCA VOLANO PER CONTENIMENTO TORRENTE GARZA (CONTR. REG. LOMBARDIA) E. 4032	2.995.450,12	0,00	2.995.450,12
2090301		ACQUISIZIONE DI BENI IMMOBILI	2.995.450,12	0,00	2.995.450,12
SERVIZIO 3 - SERVIZI DI PROTEZIONE CIVILE			2.995.450,12	0,00	2.995.450,12
<i>Servizio 4 - Servizio idrico integrato</i>					
20904010500	3348	INTERVENTI STRAORDINARI RETE FOGNARIA ANNO 2003 - FIN. AVANZO	5.692,90	0,00	5.692,90
20904011000	3344	RIORDINO SISTEMA FOGNARIO (FINANZIATO CON ALIENAZIONI ENTR. 4001 ANNO 2000)	3.824,30	0,00	3.824,30
2090401		ACQUISIZIONE DI BENI IMMOBILI	9.517,20	0,00	9.517,20
SERVIZIO 4 - SERVIZIO IDRICO INTEGRATO			9.517,20	0,00	9.517,20
<i>Servizio 6 - Parchi e servizi per la tutela ambientale del verde, altri servizi relativi al Territorio e all'Ambiente</i>					
20906010899	23272	(MUTUO ESTINTO - 2005 FIN. B.O.C.) SISTEMAZIONE IDROGEOLOGICA TORRENTE GARZA (COMPL. 3268)	17.043,04	0,00	17.043,04
20906010902	3268	SISTEMAZIONE IDROGEOLOGICA TORRENTE GARZA - FIN. CTR REGIONALE	600.000,00	0,00	600.000,00
2090601		ACQUISIZIONE DI BENI IMMOBILI	617.043,04	0,00	617.043,04
SERVIZIO 6 - PARCHI E SERVIZI PER LA TUTELA AMBIENTALE DEL VERDE, ALTRI SERVIZI RELATIVI AL TERRITORIO E ALL'AMBIENTE			617.043,04	0,00	617.043,04
FUNZIONE 9 - FUNZIONI RIGUARDANTI LA GESTIONE DEL TERRITORIO E DELL'AMBIENTE			3.924.962,55	70.000,00	3.994.962,55
FUNZIONE 10 - FUNZIONI NEL SETTORE SOCIALE					
<i>Servizio 5 - Servizio necroscopico e cimiteriale</i>					
21005010100	3302	INTERVENTO STRAORDINARIO DI RIORDINO E MESSA IN SICUREZZA CIMITERO CAPOLUOGO	2.560,99	0,00	2.560,99
21005010102	3314	MANUTENZIONE STRAORDINARIA CIMITERO CAPOLUOGO (L'ATTONIERE, RINGHIERE E PILASTRI) - FIN. CON OO.UU.	13.407,46	0,00	13.407,46
21005010121	3309	RISANAMENTO CAMPATE CIMITERI	717,94	0,00	717,94
2100501		ACQUISIZIONE DI BENI IMMOBILI	16.686,39	0,00	16.686,39
SERVIZIO 5 - SERVIZIO NECROSCOPICO E CIMITERIALE			16.686,39	0,00	16.686,39

Cap./Art.	Descrizione	dal 2010 e prec.	dal 2011	Totale residui
FUNZIONE 10 - FUNZIONI NEL SETTORE SOCIALE		16.686,39	0,00	16.686,39
FUNZIONE 11 - FUNZIONI NEL CAMPO DELLO SVILUPPO ECONOMICO				
<i>Servizio 5 - Servizi relativi al Commercio</i>				
2110501	ACQUISIZIONE DI BENI IMMOBILI	1.698,50	0,00	1.698,50
SERVIZIO 5 - SERVIZI RELATIVI AL COMMERCIO		1.698,50	0,00	1.698,50
<i>Servizio 6 - Servizi relativi all'Artigianato</i>				
2110601	ACQUISIZIONE DI BENI IMMOBILI	51.401,92	0,00	51.401,92
SERVIZIO 6 - SERVIZI RELATIVI ALL'ARTIGIANATO		51.401,92	0,00	51.401,92
FUNZIONE 11 - FUNZIONI NEL CAMPO DELLO SVILUPPO ECONOMICO		53.100,42	0,00	53.100,42
TITOLO 2 - SPESE IN CONTO CAPITALE		4.888.574,98	118.000,00	5.006.574,98
TITOLO 4 - SPESE PER SERVIZI PER CONTO TERZI				
4000001	RITENUTE PREVIDENZIALI ED ASSISTENZIALI AL PERSONALE	495,92	0,00	495,92
4000002	RITENUTE ERARIALI	101,09	0,00	101,09
4000003	ALTRE RITENUTE AL PERSONALE PER CONTO DI TERZI	1.319,19	0,00	1.319,19
4000004	DEPOSITI CAUZIONALI	16.637,24	7.668,05	24.305,29
40000050200	5001 VERSAMENTO DELLE RITENUTE PREVIDENZIALI ED ASSISTENZIALI PER IL PERSONALE	495,92	0,00	495,92
40000050301	5002 VERSAMENTO DELLE RITENUTE ERARIALI	101,09	0,00	101,09
40000050501	5003 ALTRE RITENUTE AL PERSONALE PER CONTO DI TERZI	1.319,19	0,00	1.319,19
40000050518	5004 RESTITUZIONE DEPOSITI CAUZIONALI	16.637,24	7.668,05	24.305,29
40000050522	5010 SPESE PER ELEZIONI POLITICHE ED AMMINISTRATIVE REFERENDUM	0,00	31,21	31,21
40000050529	5011 (ENTRATA 6110) INTERVENTI DELLA REGIONE IN CAMPO SOCIALE E ABITATIVO (SOSTEGNO AFFITTO - TERZO BANDO LEGGE REGIONALE 23/99)	7.911,03	37.679,85	45.590,88
40000050530	5012 (ENTRATA 6110) INTERVENTI DELLA REGIONE IN CAMPO SOCIALE E ABITATIVO (SOSTEGNO AFFITTO - TERZO BANDO LEGGE REGIONALE 23/99)	9.230,21	194.818,26	204.048,47
40000050531	5205 (ENT. 6205) ANTICIPAZIONI PER CORSI DI FORMAZIONE DI INFORMATICA PROMOSSI DALLA REGIONE	2.651,50	0,00	2.651,50
40000050518	5016 SEZ. 1 IVA SU ACQUISTI (DA VENTILARE SU FARMACIA COMUNALE)	105,31	0,00	105,31
40000050518	5018 SEZ. 18 IVA SU ACQUISTI PER SERVIZI RESI A TERZI CONTRO CORRISPETTIVO	484,80	0,00	484,80
40000050522	5022 IVA SU ATTIVITA' IMPONIBILI (SP. 6022)	7.487,29	9.740,72	17.228,01
4000005	SPESE PER SERVIZI PER CONTO TERZI	27.870,14	242.270,04	270.140,18

Conto del bilancio 2011 - Comune di Nave - Allegato n. 36 Elenco dei residui attivi e passivi distinti per anno di provenienza

<i>Codice</i>	<i>Cap./Art.</i>	<i>Descrizione</i>	dal 2010 e prec.	dal 2011	<i>Totale residui</i>
TITOLO 4 - SPESE PER SERVIZI PER CONTO TERZI					
			46.423,58	249.938,09	296.361,67
TOTALE GENERALE SPESE					
			5.356.493,25	2.046.745,29	7.403.238,54

Spese per il personale

TITOLO 1 - SPESE CORRENTI

FUNZIONE 1 - FUNZIONI GENERALI DI AMMINISTRAZIONE, DI GESTIONE E DI CONTROLLO

Codice	Capitolo	Descrizione	Stanzamenti definitivi di bilancio	Impegni	Residui da riportare	Minori spese
1010201	10102010100	1023 STIPENDI AL PERSONALE DEL SERVIZIO SEGRETERIA PERSONALE ED ORGANIZZAZIONE	276.864,00	275.317,85	141,45	-1.546,15
1010201	10102010200	1022 ONERI PREVIDENZIALI A CARICO DEL COMUNE PER IL PERSONALE SERVIZIO SEGRETERIA	98.918,00	98.918,00	19.457,61	0,00
1010201	10102010300	1023 TRATTAMENTO ECONOMICO ACCESSORIO AL PERSONALE SEGR. ORGAN. PER LAVORO STRAORDINARIO, PRODUTTIVITA' ECC.	28.910,00	28.910,00	17.765,31	0,00
1010201	10102010700	1038 QUOTA DIRITTI SEGRETERIA AL SEGRETARIO COMUNALE ED ALTRE COMPETENZE (ART. 41 LEGGE 312/1980)	13.375,00	4.306,80	936,29	-9.068,20
1010201	10102010702	11039 - QUOTA DIRITTI DI SEGRETERIA AL SEGRETARIO COMUNALE DAL COMUNE DI BEDIZZOLE	19.915,00	19.913,98	14.274,63	-1,02
SERVIZIO 2 - SEGRETERIA GENERALE, PERSONALE, ORGANIZZAZIONE E PROGRAMMAZIONE			437.982,00	427.366,63	52.575,29	-10.615,37
1010301	10103010100	1064 STIPENDI AL PERSONALE SERV. GEST. ECON. FINANZ. PROGRAMMAZ. PROVVEDITORATO E CONTROLLO GESTIONE	81.239,00	79.965,26	0,00	-1.273,74
1010301	10103010200	1069 ONERI PREVIDENZIALI ED ASSISTENZIALI A CARICO DEL COMUNE PER IL PERSONALE DEL SERVIZIO GESTIONE ECON. FIN. PROVVED. CONT. GEST.	30.338,00	30.281,96	3.308,45	-56,04
1010301	10103010300	1070 TRATTAMENTO ECONOMICO ACCESSORIO LAVORO STRAORDINARIO, PRODUTTIVITA' ECC. AL PERSONALE DEL SERVIZIO GESTIONE ECON. FINANZ. PROVVED.	23.563,00	23.552,43	9.106,51	-10,57
SERVIZIO 3 - GESTIONE ECONOMICA, FINANZIARIA, PROVVEDITORATO E CONTROLLO DI GESTIONE			135.140,00	133.799,65	12.414,96	-1.340,35
1010401	10104010100	1181 STIPENDI AL PERSONALE DEL SERVIZIO GEST. ENTRATE TRIBUTARIE E SERVIZI FISCALI	47.713,00	47.060,02	0,00	-652,98
1010401	10104010200	1182 ONERI PREVIDENZIALI ASSISTENZIALI PER IL PERSONALE DEL SERVIZIO GESTIONE ENTRATE TRIBUTARIE E SERVIZI FISCALI	16.477,00	16.476,75	1.699,06	-0,25
1010401	10104010300	1183 TRATTAMENTO ECONOMICO ACCESSORIO PER LAVORO STRAORDINARIO, PRODUTTIVITA' ECC. AL PERSONALE DEL SERVIZIO GESTIONE ENTRATE TRIBUTARIE E SERVIZI FISCALI	5.839,00	5.839,00	4.166,04	0,00
SERVIZIO 4 - GESTIONE DELLE ENTRATE TRIBUTARIE E SERVIZI FISCALI			70.029,00	69.375,77	5.865,10	-653,23

Conto del bilancio 2011 - Comune di Nave - Allegato n. 37 Spese per il personale

Spese per il personale

TITOLO 1 - SPESE CORRENTI

FUNZIONE 1 - FUNZIONI GENERALI DI AMMINISTRAZIONE, DI GESTIONE E DI CONTROLLO

Codice	Capitolo	Descrizione	Stanzamenti definitivi di bilancio	Impegni	Residui da riportare	Minori spese
1010501	10105010100	1150 FONDO PROGETTAZIONI EFFETTUATE DA DIPENDENTI COMUNALI (ENTRATA CAP. 3141)	10.330,00	0,00	0,00	-10.330,00
1010501	10105010200	1151 STIPENDI AL PERSONALE DEL SERVIZIO GESTIONE BENI DEMANIALI E PATRIMONIALI	142.695,00	141.146,68	0,00	-1.548,32
1010501	10105010300	1152 CONTRIBUTI PREVIDENZIALI ED ASSISTENZIALI AL PERSONALE DEL SERVIZIO GESTIONE BENI DEMANIALI E PATRIMONIALI	51.624,00	51.624,00	3.024,61	0,00
1010501	10105010400	1153 TRATTAMENTO ECONOMICO ACCESSORIO PER LAVORO STRAORDINARIO, PRODUTTIVITA', ECC. AL PERSONALE DEL SERVIZIO GESTIONE BENI DEMANIALI E PATRIMONIALI	35.379,00	35.379,00	12.011,61	0,00
SERVIZIO 5 - GESTIONE DEI BENI DEMANIALI E PATRIMONIALI			240.028,00	228.149,68	15.036,22	-11.878,32
1010601	10106010100	1081 STIPENDI AL PERSONALE UFFICIO TECNICO	21.872,00	21.872,00	88,98	0,00
1010601	10106010200	1082 ONERI ASSICURATIVI A CARICO DEL COMUNE	7.205,00	7.205,00	1.121,23	0,00
1010601	10106010300	1083 COMPENSI PER LAVORO STRAORDINARIO AL PERSONALE UFFICIO TECNICO SUPPLENZE - PRODUTTIVITA'	2.783,00	2.783,00	2.711,02	0,00
1010601	10106010500	1080 FONDO PROGETTAZIONI EFFETTUATE DA DIPENDENTI COMUNALI (ENT. CAP. 3141)	2.582,00	0,00	0,00	-2.582,00
SERVIZIO 6 - UFFICIO TECNICO			34.442,00	31.860,00	3.921,23	-2.582,00
1010701	10107010100	1111 STIPENDI AL PERSONALE DELL'ANAGRAFE STATO CIVILE, ELETTORALE, LEVA E SERVIZI STATISTICI	91.852,00	91.852,00	299,01	0,00
1010701	10107010200	1112 ONERI PREVIDENZIALI ED ASSISTENZIALI DEI DIPENDENTI A CARICO DEL COMUNE PER IL SERVIZIO ANAGRAFE, STATO CIVILE, ELETTORALE, LEVA E SERVIZI STATISTICI	29.594,00	29.594,00	4.140,49	0,00
1010701	10107010300	1113 TRATTAMENTO ECONOMICO ACCESSORIO PER LAVORO STRAORDINARIO, PRODUTTIVITA' ECC. AL PERSONALE SERVIZI ANAGRAFE, STATO CIVILE, ELETTORALE, LEVA E SERVIZI STATISTICI	9.150,00	9.150,00	8.187,79	0,00
SERVIZIO 7 - ANAGRAFE, STATO CIVILE, ELETTORALE, LEVA E SERVIZIO STATISTICO			130.596,00	130.596,00	12.627,29	0,00

Conto del bilancio 2011 - Comune di Nave - Allegato n. 37 Spese per il personale

Spese per il personale

TITOLO 1 - SPESE CORRENTI

FUNZIONE 1 - FUNZIONI GENERALI DI AMMINISTRAZIONE, DI GESTIONE E DI CONTROLLO

Codice	Capitolo	Descrizione	Stanzamenti definitivi di bilancio	Impegni	Residui da riportare	Minori spese
1010801	10108010100	1028 PRODUTTIVITA' PROGETTI SPECIALI, ECC.	27.000,00	27.000,00	23.207,20	0,00
1010801	10108010101	1139 SPESA PER IL PERSONALE SOSTENUTA DA TERZI PER MANSIONI INERENTI LA INFORMATIZZAZIONE (ENT. 53144)	10.000,00	0,00	0,00	-10.000,00
1010801	10108010200	1032 PENSIONI ED INTEGRAZIONI DEL TRATTAMENTO DI QUIESCENZA A CARICO DEL COMUNE (QUOTE DI PENS. AD ONERE RIPARTITO)	3.690,00	3.690,00	3.690,00	0,00
1010801	10108010201	1027 CONTRIBUTI PREVIDENZIALI ASSISTENZIALI SU PRODUTTIVITA' PROGETTI SPECIALI, ECC.	7.000,00	7.000,00	6.118,01	0,00
1010801	10108010501	1301 EMOLUMENTI FISSI AL PERSONALE ADIBITO AL FUNZIONAMENTO DEL CENTRO ELETTRONICO E SERVIZIO INFORMATICO	19.052,00	19.052,00	0,00	0,00
1010801	10108010502	1302 ONERI PREVIDENZIALI E ASSISTENZIALI PER IL PERSONALE ADIBITO AL FUNZIONAMENTO DEL CENTRO ELETTRONICO E SERVIZIO INFORMATICO	6.312,00	6.312,00	597,01	0,00
1010801	10108010503	1303 SALARIO ACCESSORIO AL PERSONALE ADIBITO AL FUNZIONAMENTO DEL CENTRO ELETTRONICO E SERVIZIO INFORMATICO	2.547,00	2.547,00	2.342,74	0,00
SERVIZIO 8 - ALTRI SERVIZI GENERALI			75.601,00	65.601,00	35.954,96	-10.000,00

FUNZIONE 1 - FUNZIONI GENERALI DI AMMINISTRAZIONE, DI GESTIONE E DI CONTROLLO

1.123.818,00	1.086.748,73	138.395,05	-37.069,27
---------------------	---------------------	-------------------	-------------------

Spese per il personale

TITOLO 1 - SPESE CORRENTI

FUNZIONE 3 - FUNZIONI DI POLIZIA LOCALE

Codice	Capitolo	Descrizione	Stanziam. definitivi di bilancio	Impegni	Residui da riportare	Minori spese
1030101	10301010100	1261 STIPENDI AL PERSONALE DEL SERVIZIO DI POLIZIA MUNICIPALE	118.632,00	118.632,00	1.167,14	0,00
1030101	10301010200	1262 CONTRIBUTI PREVIDENZIALI ED ASSISTENZIALI A CARICO DEL COMUNE PER IL PERSONALE DEL SERVIZIO DI POLIZIA MUNICIPALE (COMPRESI INTERVENTI COMMA 4, ART. 208, CODICE DELLA STRADA)	52.298,00	52.298,00	12.122,76	0,00
1030101	10301010300	1263 TRATTAMENTO ECONOMICO ACCESSORIO AL PERSONALE DEL SERVIZIO DI POLIZIA MUNICIPALE PER LAVORO STRAORDINARIO, PRODUTTIVITA', ECC.	42.548,00	42.548,00	21.150,05	0,00
SERVIZIO 1 - POLIZIA MUNICIPALE			213.478,00	213.478,00	34.439,95	0,00

FUNZIONE 3 - FUNZIONI DI POLIZIA LOCALE

213.478,00	213.478,00	34.439,95	0,00
------------	------------	-----------	------

Spese per il personale

TITOLO 1 - SPESE CORRENTI

FUNZIONE 4 - FUNZIONI DI ISTRUZIONE PUBBLICA

Codice	Capitolo	Descrizione	Stanzamenti definitivi di bilancio	Impegni	Residui da riportare	Minori spese
1040501	10405010100	1411 STIPENDI AL PERSONALE DEL SERVIZIO DI ASSISTENZA SCOLASTICA, TRASPORTO, REFEZIONE E ALTRI SERVIZI	78.514,00	78.514,00	0,00	0,00
1040501	10405010200	1412 ONERI PREVIDENZIALI ED ASSISTENZIALI A CARICO DEL COMUNE PER IL PERSONALE DEL SERVIZIO DI ASSISTENZA SCOLASTICA, TRASPORTO, REFEZIONE E ALTRI SERVIZI	24.736,00	24.736,00	1.466,96	0,00
1040501	10405010300	1413 TRATTAMENTO ECONOMICO ACCESSORIO AL PERSONALE DEL SERVIZIO DI ASSISTENZA SCOLASTICA, TRASPORTO, REFEZIONE E ALTRI SERVIZI - LAVORO STRAORDINARIO - PRODUTTIVITA'	5.529,00	5.529,00	5.490,55	0,00
SERVIZIO 5 - ASSISTENZA SCOLASTICA, TRASPORTO, REFEZIONE E ALTRI SERVIZI			108.779,00	108.779,00	6.957,51	0,00

FUNZIONE 4 - FUNZIONI DI ISTRUZIONE PUBBLICA

	108.779,00	108.779,00	6.957,51	0,00
--	------------	------------	----------	------

Spese per il personale

TITOLO 1 - SPESE CORRENTI

FUNZIONE 5 - FUNZIONI RELATIVE ALLA CULTURA E AI BENI CULTURALI

Codice	Capitolo	Descrizione	Stanzamenti definitivi di bilancio	Impegni	Residui da riportare	Minori spese
1050101	10501010100	1471 STIPENDI AL PERSONALE IN SERVIZIO PRESSO LA BIBLIOTECA COMUNALE	40.500,00	40.500,00	458,30	0,00
1050101	10501010200	1472 ONERI PREVIDENZIALI E ASSISTENZIALI PER IL PERSONALE IN SERVIZIO PRESSO LA BIBLIOTECA COMUNALE	13.765,00	13.765,00	1.883,87	0,00
1050101	10501010300	1473 TRATTAMENTO ECONOMICO ACCESSORIO AL PERSONALE IN SERVIZIO PRESSO LA BIBLIOTECA COMUNALE - LAVORO STRAORDINARIO, PRODUTTIVITA', ECC.	5.607,00	5.607,00	5.093,88	0,00
SERVIZIO 1 - BIBLIOTECHE, MUSEI E PINACOTECHE			59.872,00	59.872,00	7.436,05	0,00

FUNZIONE 5 - FUNZIONI RELATIVE ALLA CULTURA E AI BENI CULTURALI

	59.872,00	59.872,00	7.436,05	0,00
--	------------------	------------------	-----------------	-------------

Spese per il personale

TITOLO 1 - SPESE CORRENTI

FUNZIONE 8 - FUNZIONI NEL CAMPO DELLA VIABILITÀ E DEI TRASPORTI

Codice	Capitolo	Descrizione	Stanzamenti definitivi di bilancio	Impegni	Residui da riportare	Minori spese
1080101	10801010100	1921 STIPENDI AL PERSONALE ADDETTO ALLA VIABILITA' CIRCOLAZIONE, STRADALE E SERVIZI CONNESSI	76.420,00	76.419,54	1.828,13	-0,46
1080101	10801010200	1922 ONERI PREVIDENZIALI ED ASSISTENZIALI A CARICO DEL COMUNE PER PERSONALE ADDETTO AI SERVIZI DI VIABILITA', CIRCOLAZIONE STRADALE E SERVIZI CONNESSI	24.855,00	24.855,00	166,73	0,00
1080101	10801010300	1923 TRATTAMENTO ECONOMICO ACCESSORIO AL PERSONALE ADDETTO AL SERVIZIO VIABILITA', CIRCOLAZIONE STRADALE E SERVIZI CONNESSI PER LAVORO STRAORDINARIO, PRODUTTIVITA'	10.411,00	10.411,00	4.504,44	0,00
SERVIZIO 1 - VIABILITÀ, CIRCOLAZIONE STRADALE E SERVIZI CONNESSI			111.686,00	111.685,54	6.499,30	-0,46

FUNZIONE 8 - FUNZIONI NEL CAMPO DELLA VIABILITÀ E DEI TRASPORTI

111.686,00	111.685,54	6.499,30	-0,46
-------------------	-------------------	-----------------	--------------

Spese per il personale

TITOLO 1 - SPESE CORRENTI

FUNZIONE 9 - FUNZIONI RIGUARDANTI LA GESTIONE DEL TERRITORIO E DELL'AMBIENTE

Codice	Capitolo	Descrizione	Stanziam. definitivi di bilancio	Impegni	Residui da riportare	Minori spese
1090101	10901010100	1091 STIPENDI AL PERSONALE DEL SERVIZIO URBANISTICA E GESTIONE DEL TERRITORIO	94.437,00	94.436,92	904,52	-0,08
1090101	10901010200	1092 ONERI PREVIDENZIALI ED ASSISTENZIALI A CARICO DEL COMUNE PER IL PERSONALE DEL SERVIZIO URBANISTICA E GESTIONE DEL TERRITORIO	37.315,00	37.315,00	3.986,26	0,00
1090101	10901010300	1093 TRATTAMENTO ECONOMICO ACCESSORIO PER LAVORO STRAORDINARIO, PRODUTTIVITA', ECC. AL PERSONALE DEL SERVIZIO URBANISTICA E GESTIONE DEL TERRITORIO	37.666,00	37.666,00	20.579,64	0,00
1090101	10901010500	1095 FONDO PER PROGETTAZIONI EFFETTUATE DA DIPENDENTI COMUNALI PER LAVORI PUBBLICI E PER PIANIFICAZIONE URBANISTICA (ENTRATE CAP. 3141)	2.583,00	0,00	0,00	-2.583,00
SERVIZIO 1 - URBANISTICA E GESTIONE DEL TERRITORIO			172.001,00	169.417,92	25.470,42	-2.583,08
1090301	10903010151	1340 SPESA PER IL PERSONALE SOSTENUTA DA TERZI PER MANSIONI INERENTI LA PROTEZIONE CIVILE (ENT. 3144)	10.000,00	0,00	0,00	-10.000,00
SERVIZIO 3 - SERVIZI DI PROTEZIONE CIVILE			10.000,00	0,00	0,00	-10.000,00
FUNZIONE 9 - FUNZIONI RIGUARDANTI LA GESTIONE DEL TERRITORIO E DELL'AMBIENTE			182.001,00	169.417,92	25.470,42	-12.583,08

Spese per il personale

TITOLO 1 - SPESE CORRENTI

FUNZIONE 10 - FUNZIONI NEL SETTORE SOCIALE

Codice	Capitolo	Descrizione	Stanzamenti definitivi di bilancio	Impegni	Residui da riportare	Minori spese
1100101	11001010100	1771 STIPENDI AL PERSONALE ASILO NIDO	105.218,00	105.218,00	209,79	0,00
1100101	11001010200	1772 ONERI PREVIDENZIALI ED ASSISTENZIALI A CARICO DEL COMUNE	33.930,00	33.930,00	4.029,61	0,00
1100101	11001010300	1773 TRATTAMENTO ECONOMICO ACCESSORIO AL PERSONALE ASILO NIDO PER LAVORO STRAORDINARIO E PRODUTTIVITA'	12.310,00	12.310,00	12.254,84	0,00
SERVIZIO 1 - ASILI NIDO, SERVIZI PER L'INFANZIA E PER I MINORI			151.458,00	151.458,00	16.494,24	0,00
1100401	11004010100	1871 STIPENDI AL PERSONALE ASSISTENZA BENEFICENZA PUBBLICA E SERVIZI DIVERSI ALLA PERSONA	129.102,00	129.102,00	500,58	0,00
1100401	11004010200	1872 ONERI PREVIDENZIALI ED ASSISTENZIALI A CARICO DEL COMUNE PER IL PERSONALE ASSIST. BENEFICENZA PUBBLICA E SERVIZI DIVERSI ALLE PERSONE	44.278,00	44.278,00	3.496,99	0,00
1100401	11004010300	1873 TRATTAMENTO ECONOMICO ACCESSORIO PER IL PERSONALE ASSIST. BENEFICENZA PUBBLICA E SERVIZI DIVERSI ALLE PERSONE	22.921,00	22.921,00	9.416,78	0,00
1100401	11004010500	1889 SPESA PER LAVORI SOCIALMENTE UTILI UTILIZZATI PER ASSISTENZA E BENEFICENZA PUBBLICA E SERVIZI DIVERSI ALLA PERSONA	1.700,00	1.699,36	0,00	-0,64
SERVIZIO 4 - ASSISTENZA, BENEFICENZA PUBBLICA E SERVIZI DIVERSI ALLA PERSONA			198.001,00	198.000,36	13.414,35	-0,64
1100501	11005010100	1651 STIPENDI AL PERSONALE ADDETTO AI CIMITERI	22.350,00	22.350,00	58,48	0,00
1100501	11005010200	1652 ONERI PREVIDENZIALI ED ASSISTENZIALI A CARICO DEL COMUNE	7.868,00	7.868,00	378,06	0,00
1100501	11005010300	1653 TRATTAMENTO ECONOMICO ACCESSORIO AL PERSONALE ADDETTO AL SERVIZIO NECROSCOPICO CIMITERIALE - LAVORO STRAORDINARIO, PRODUTTIVITA', ECC.	4.800,00	4.800,00	1.100,86	0,00
SERVIZIO 5 - SERVIZIO NECROSCOPICO E CIMITERIALE			35.018,00	35.018,00	1.537,40	0,00

FUNZIONE 10 - FUNZIONI NEL SETTORE SOCIALE

384.477,00	384.476,36	31.445,99	-0,64
-------------------	-------------------	------------------	--------------

Funzioni delegate dalla regione

NULLA DA RILEVARE

Conto del bilancio 2011 - Comune di Nave - Allegato n. 38 Funzioni delegate dalla regione

Utilizzo di contributi e trasferimenti da parte di organismi comunitari e internazionali

NULLA DA RILEVARE

Conto del bilancio 2011 - Comune di Nave - Allegato n. 39 Utilizzo di contributi e trasferimenti da parte di organismi comunitari e internazionali

QUADRO RIASSUNTIVO DELLA GESTIONE DI COMPETENZA

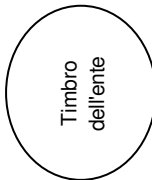
RISCOSSIONI	6.825.413,10
PAGAMENTI	6.965.873,11
<i>Differenza ...</i>	-140.460,01
RESIDUI ATTIVI	2.427.003,58
RESIDUI PASSIVI	2.046.745,29
<i>Differenza ...</i>	380.258,29
AVANZO (+) O DISAVANZO (-)	239.798,28
- FONDI VINCOLATI	0,00
- FONDI PER FINANZIAMENTO SPESE IN CONTO CAPITALE	204.941,19
- FONDI DI AMMORTAMENTO	0,00
- FONDI NON VINCOLATI	34.857,09
<i>Risultato di gestione</i>	

Allegato n. 40 - Quadro riassuntivo della gestione di competenza

QUADRO RIASSUNTIVO DELLA GESTIONE FINANZIARIA

		GESTIONE		
		RESIDUI	COMPETENZA	TOTALE
Fondo di cassa al 1° gennaio				1.682.270,00
RISCOSSIONI		2.901.391,52	6.825.413,10	9.726.804,62
PAGAMENTI		2.425.358,50	6.965.873,11	9.391.231,61
FONDO DI CASSA AL 31 DICEMBRE				2.017.843,01
PAGAMENTI per azioni esecutive non regolarizzate al 31 dicembre				0,00
DIFFERENZA				2.017.843,01
RESIDUI ATTIVI		4.735.103,80	2.427.003,58	7.162.107,38
RESIDUI PASSIVI		5.356.493,25	2.046.745,29	7.403.238,54
DIFFERENZA				-241.131,16
				1.776.711,85
AVANZO (+) O DISAVANZO (-)				
<div style="font-size: 3em; font-weight: bold; margin-left: 10px;">}</div> Risultato di amministrazione		* Fondi vincolati		78.211,00
		* Fondi per finanziamento spese c/capitale		208.277,59
		* Fondi di ammortamento		0,00
		* Fondi non vincolati		1.490.223,26

_____, li _____


 IL SEGRETARIO
Marina Marinato

IL RESPONSABILE DEL SERVIZIO FINANZIARIO

Monica Bugatti

IL RAPPRESENTANTE LEGALE

Tiziano Bertoli

QUADRO RIASSUNTIVO DELLA GESTIONE FINANZIARIA DI CASSA

	GESTIONE		TOTALE
	RESIDUI	COMPETENZA	
Fondo di cassa al 1° gennaio	—	—	1.682.270,00
RISCOSSIONI	2.901.391,52	6.825.413,10	9.726.804,62
PAGAMENTI	2.425.358,50	6.965.873,11	9.391.231,61
PAGAMENTI per azioni esecutive (-)		<i>Differenza.....</i>	<i>2.017.843,01</i>
FONDO DI CASSA AL 31 DICEMBRE			2.017.843,01

Concordanza con la Tesoreria centrale

Fondo di cassa al 31 dicembre 2011	€	2.017.843,01
	(-) €	792.995,65
	(+) €	
Disponibilità presso la tesoreria centrale	€	1.224.847,36

Si dichiara che sono stati rispettati durante l'anno 2011 i limiti imposti dalla normativa sulla tesoreria unica.

_____, lì _____

IL TESORIERE

Comune di Nave

**CONTO DEL
PATRIMONIO**

Esercizio 2011

Modello n. 20
per province, comuni, unioni di comuni e città metropolitane

Conto del patrimonio (Attivo)

Comune di Nave

Rendiconto 2011

	Importi parziali	Consistenza iniziale	Variazioni da c/finanziario		Variazioni da altre cause		Consistenza finale
			+	-	+	-	
A) Immobilizzazioni							
<i>I) Immobilizzazioni immateriali</i>							
1) Costi pluriennali capitalizzati (relativo fondo di ammortamento in detrazione)	299.970,40 277.885,60	22.084,80				22.084,80	299.970,40
Totale	299.970,40	22.084,80				22.084,80	
<i>II) Immobilizzazioni materiali</i>							
1) Beni demaniali (relativo fondo di ammortamento in detrazione)	11.186.802,20 1.879.846,34	9.306.955,86	77.638,98		352.945,34		9.505.192,45 2.112.194,07
2) Terreni (patrimonio indisponibile)	238.378,15	238.378,15					238.378,15
3) Terreni (patrimonio disponibile)	220.137,63	220.137,63		17.851,94			202.285,69
4) Fabbricati (patrimonio indisponibile) (relativo fondo di ammortamento in detrazione)	15.890.070,72 4.481.161,91	11.408.908,81	265.629,25			484.671,00	11.189.867,06 4.965.832,91
5) Fabbricati (patrimonio disponibile) (relativo fondo di ammortamento in detrazione)	4.674.030,44 1.430.132,89	3.243.897,55		64.950,00	20.000,00		3.060.075,14 1.569.005,30
6) Macchinari, attrezzature e impianti (relativo fondo di ammortamento in detrazione)	720.780,31 681.418,04	39.362,27	578,40				462,72 720.895,99
7) Attrezzature e sistemi informatici (relativo fondo di ammortamento in detrazione)	591.869,43 583.290,27	8.579,16				8.579,16	591.869,43 604,05
8) Automezzi e motomezzi (relativo fondo di ammortamento in detrazione)	345.420,03 345.420,03		755,06		8.000,00		345.571,04
9) Mobili e macchine d'ufficio (relativo fondo di ammortamento in detrazione)	535.632,14 503.759,55	31.872,59					535.632,14 20.585,29
10) Universalità di beni (patrimonio indisponibile) (relativo fondo di ammortamento in detrazione)	132.527,12 88.700,69	43.826,43	4.080,36			27.321,50	116.022,19
11) Universalità di beni (patrimonio disponibile) (relativo fondo di ammortamento in detrazione)							
12) Diritti reali su beni di terzi		3.380,98					3.380,98
13) Immobilizzazioni in corso		239.808,70	41.962,97	130,00	130,00		281.771,67
Totale	34.535.648,17	24.785.108,13	390.645,02	90.931,94	381.075,34	963.293,35	24.502.603,20
III) Immobilizzazioni finanziarie							
1) Partecipazioni in:							
a) imprese controllate		20.000,00					20.000,00
b) imprese collegate							
c) altre imprese		119.076,99					119.076,99
2) Crediti verso:							
a) imprese controllate		350.000,00					350.000,00
b) imprese collegate							
c) altre imprese							
3) Titoli (investimenti a medio e lungo termine)							
4) Crediti di dubbia esigibilità (detratto il fondo svalutazione crediti)							
5) Crediti per depositi cauzionali							
Totale		489.076,99					489.076,99
Totale immobilizzazioni	34.835.618,57	25.296.269,92	390.645,02	90.931,94	381.075,34	985.378,15	24.991.680,19

Conto del patrimonio (Attivo)

Comune di Nave

Rendiconto 2011

	Importi parziali	Consistenza iniziale	Variazioni da c/finanziario		Variazioni da altre cause		Consistenza finale
			+	-	+	-	
B) Attivo circolante							
<i>I) Rimanenze</i>							
Totale							
<i>II) Crediti</i>							
1) Verso contribuenti		1.613.065,47	1.043.086,25	1.418.918,11			1.237.233,61
2) Verso enti del sett. pubblico allargato		3.804.738,36	58.533,71	100.142,64			3.763.129,43
a) Stato		69.987,17		69.987,17			
- capitale							
b) Regione			20.300,09				20.300,09
- correnti		3.637.450,12		522,80			3.636.927,32
- capitale		1.136,21	38.233,62	1.136,21			38.233,62
c) Altri		96.164,86	28.496,46				67.668,40
- capitale		2.231.980,77	1.325.383,62	1.398.335,11			2.159.029,28
3) Verso debitori diversi		101.683,76	141.075,47	60.819,49			181.939,74
a) verso utenti di servizi pubblici		332.949,15	319.890,46	223.274,26			429.565,35
b) verso utenti di beni patrimoniali		1.156.436,36	493.245,88	878.786,74			770.895,50
c) verso altri		375.635,61	592,27	10.835,61			364.800,00
- capitale		179.128,79		176.801,00			2.920,06
d) da alienazioni patrimoniali		86.147,10	370.579,54	47.818,01			408.908,63
e) per somme corrisposte c/terzi		3.295,24		3.295,24			
4) Crediti per IVA		2.715,06					2.715,06
5) Per depositi							
a) banche							
b) Cassa Depositi e Prestiti		2.715,06					2.715,06
Totale		7.655.794,90	2.427.003,58	2.920.691,10			7.162.107,38
<i>III) Attività finanziarie che non costituiscono immobilizzi</i>							
1) Titoli							
Totale							
<i>IV) Disponibilità liquide</i>							
1) Fondo di cassa		1.682.270,00	9.726.804,62	9.391.231,61			2.017.843,01
2) Depositi bancari							
Totale		1.682.270,00	9.726.804,62	9.391.231,61			2.017.843,01
Totale attivo circolante		9.338.064,90	12.153.808,20	12.311.922,71			9.179.950,39
C) Ratei e risconti							
<i>I) Ratei attivi</i>							
<i>II) Risconti attivi</i>		39.622,21		24.859,07	39.622,21		24.859,07
Totale ratei e risconti		39.622,21		24.859,07	39.622,21		24.859,07
Totale dell'attivo (A + B + C)		34.835.618,57	12.544.453,22	12.402.854,65	405.934,41	1.025.000,36	34.196.469,65
<i>CONTI D'ORDINE</i>							
D) Opere da realizzare		5.167.708,54	32.000,00	342.917,44		380.079,27	4.476.711,83
E) Beni conferiti in aziende speciali							
F) Beni di terzi							
Totale conti d'ordine		5.167.708,54	32.000,00	342.917,44		380.079,27	4.476.711,83

Conto del patrimonio (Passivo)

Comune di Nave

Rendiconto 2011

	Importi parziali	Consistenza iniziale	Variazioni da c/finanziario		Variazioni da altre cause		Consistenza finale
			+	-	+	-	
A) Patrimonio Netto							
I) Netto patrimoniale		9.429.395,80	2.434.787,29	1.610.885,44		984.214,32	9.269.083,33
II) Netto da beni demaniali		9.306.955,86	77.638,98		352.945,34	232.347,73	9.505.192,45
Totale patrimonio netto		18.736.351,66	2.512.426,27	1.610.885,44	352.945,34	1.216.562,05	18.774.275,78
B) Conferimenti							
I) Conferimenti da trasferimenti in c/capitale		3.991.120,95	6.307,26	522,80		119.907,16	3.876.998,25
II) Conferimenti da concessioni ad edificare		1.242.089,74	311.552,59	10.000,00		46.309,27	1.497.333,06
Totale conferimenti		5.233.210,69	317.859,85	10.522,80		166.216,43	5.374.331,31
C) Debiti							
I) Debiti di finanziamento		7.985.949,06		272.421,72		62.308,34	7.651.219,00
1) per finanziamenti a breve termine							
2) per mutui e prestiti		1.872.605,48		63.071,91			1.809.533,57
3) per prestiti obbligazionari		5.256.670,78		209.349,81			5.047.320,97
4) per debiti pluriennali		856.672,80				62.308,34	794.364,46
II) Debiti di funzionamento		2.573.743,57	1.678.807,20	2.152.248,88			2.100.301,89
III) Debiti per IVA							
IV) Debiti per anticipazioni di cassa							
V) Debiti per somme anticipate da terzi		144.702,05	249.938,09	98.278,47			296.361,67
VI) Debiti verso:							
1) imprese controllate							
2) imprese collegate							
3) altri (aziende speciali, consorzi, istituzioni)							
VII) Altri debiti							
Totale debiti		10.704.394,68	1.928.745,29	2.522.949,07		62.308,34	10.047.882,56
D) Ratei e risconti							
I) Ratei passivi							
II) Risconti passivi							
Totale ratei e risconti							
Totale del passivo (A+B+C+D)		34.673.957,03	4.759.031,41	4.144.357,31	352.945,34	1.445.086,82	34.196.489,65
CONTI D'ORDINE							
E) Impegni opere da realizzare							
F) Conferimenti in aziende speciali		5.167.708,54	32.000,00	342.917,44		380.079,27	4.476.711,83
G) Beni di terzi							
Totale conti d'ordine		5.167.708,54	32.000,00	342.917,44		380.079,27	4.476.711,83



Il Segretario
Marina Marinato

Il legale rappresentante dell'ente
Tiziano Bertoli

Il responsabile del servizio finanziario
Monica Bugatti

Comune di Nave

CONTO ECONOMICO

Esercizio 2011

Modello n. 17
per province, comuni, unione di comuni e città metropolitane

CONTO ECONOMICO

Rendiconto 2011

Comune di Nave

	Importi parziali	Importi totali	Importi complessivi
A) PROVENTI DELLA GESTIONE			
1) Proventi tributari	4.967.233,92		
2) Proventi da trasferimenti	242.742,59		
3) Proventi da servizi pubblici	442.164,65		
4) Proventi da gestione patrimoniale	670.663,78		
5) Proventi diversi	1.210.007,20		
6) Proventi da concessioni di edificare	10.000,00		
7) Incrementi di immobilizzazioni per lavori interni			
8) Variazioni nelle rimanenze di prodotti in corso di lavorazione, etc (+/-)			
Totale proventi della gestione (A)	7.542.812,14		
B) COSTI DELLA GESTIONE			
9) Personale	2.134.457,55		
10) Acquisto di materie prime e/o beni di consumo	89.852,10		
11) Variazioni nelle rimanenze di materie prime e/o beni di consumo			
12) Prestazioni di servizi	1.756.972,22		
13) Godimento beni di terzi	6.278,00		
14) Trasferimenti	2.738.219,05		
15) Imposte e tasse	127.713,58		
16) Quote di ammortamento d'esercizio	985.378,15		
Totale costi di gestione (B)	7.838.870,65		
RISULTATO DELLA GESTIONE (A-B)			-296.058,51
C) PROVENTI ED ONERI DA AZIENDE SPECIALI E PARTECIPATE			
17) Utili	33.724,69		
18) Interessi su capitale di dotazione			
19) Trasferimenti ad aziende speciali e partecipate			
Totale (C) (17+18+19)	33.724,69		
RISULTATO DELLA GESTIONE OPERATIVA (A-B+C)			-262.333,82
D) PROVENTI ED ONERI FINANZIARI			
20) Interessi attivi	2.626,81		
21) Interessi passivi	176.903,17		
* su mutui e prestiti			
* su obbligazioni			
* su anticipazioni			
* per altre cause			
Totale (D) (20-21)	-174.276,36		
E) PROVENTI ED ONERI STRAORDINARI			
<i>Proventi</i>			
22) Insussistenze del passivo	215.739,56		
23) Sopravvalenze attive	236.654,77		
24) Plusvalenze patrimoniali	372.945,34		
Totale Proventi (e. 1) (22+23+24)	825.339,67		
<i>Oneri</i>			
25) Insussistenze dell'attivo	18.776,78		
26) Minusvalenze patrimoniali			
27) Accantonamento per svalutazione crediti			
28) Oneri straordinari	332.028,59		
Totale oneri (e. 2) (25+26+27+28)	350.805,37		
Totale (E) (e. 1 - e. 2)	474.534,30		
RISULTATO ECONOMICO DELL'ESERCIZIO (A-B+C+D+/-E)			37.924,12

Il Segretario
Marina Marinato

Il legale rappresentante dell'ente
Tiziano Bertoli

Il responsabile del servizio finanziario
Monica Bugatti

Comune di Nave

**PROSPETTO DI
CONCILIAZIONE**

Esercizio 2011

Modello n. 18
per province, comuni, unioni di comuni e città metropolitane

Prospetto di conciliazione (Entrate)

	Accertamenti finanziari di competenza	Risconti passivi		Ratei attivi		Altre rettifiche del risultato finanziario	Al conto economico		Note	Al conto del patrimonio	
		Finali (-)		Finali (+)			Rif. C.E.	(1E)+2E-3E-4E+5E-6E		Rif. C.P. attivo	Rif. C.P. passivo
		Iniziali (+)	(2E)	(3E)	(4E)						
TITOLO I Entrate tributarie		(1E)									
1) Imposte (Tit. I - cat. 1)	2.595.066,81						A1	2.595.066,81			
2) Tasse (Tit. I - cat. 2)	1.416.236,79						A1	1.416.236,79			
3) Tributi speciali (Tit. I - cat. 3)	955.930,32						A1	955.930,32			
Totale entrate tributarie	4.967.233,92							4.967.233,92		C1	D II
TITOLO II Entrate da trasferimenti											
1) Da Stato (Tit. II - cat. 1)	126.725,31						A2	126.725,31			
2) Da Regione (Tit. II - cat. 2)	43.092,50						A2	43.092,50			
3) Da Regione per funzioni delegate (Tit. II - cat. 3)	20.220,92						A2	20.220,92			
4) Da Org. Comunitari e internazionali (Tit. II - cat. 4)							A2				
5) Da altri Enti del settore pubblico (Tit. II - cat. 5)	52.703,86						A2	52.703,86			
Totale entrate da trasferimenti	242.742,59							242.742,59		C1	D II
TITOLO III Entrate extratributarie											
1) Proventi servizi pubblici (Tit. III - cat. 1)	442.164,65						A3	442.164,65	(nota 1)		
2) Proventi gestione patrimoniale (Tit. III - cat. 2)	670.663,78						A4	670.663,78			
3) Proventi finanziari (Tit. III - cat. 3)	2.626,81						D20	2.626,81			
* Interessi su depositi, crediti ecc.							C18				
* Interessi su capitale conferito ad aziende speciali e partecipate											
4) Proventi per utili da aziende speciali e partecipate dividendi di società (Tit. III - cat. 4)	33.724,69						C17	33.724,69			
5) Proventi diversi (Tit. III - cat. 5)	1.210.007,20						A5	1.210.007,20			
Totale entrate extratributarie	2.359.187,13							2.359.187,13		C1	D II
TOTALE ENTRATE CORRENTI	7.569.163,64							7.569.163,64		C1	D II
TITOLO IV Entrate per alienazione di beni patrimoniali, trasferimento di capitali, riscossione di crediti											
1) Alienazioni di beni patrimoniali (Tit. IV - cat. 1)	90.931,94						E24	372.945,34	(nota 2)	A II	90.931,94
2) Trasferimenti di capitale dello Stato (Tit. IV - cat. 2)							E26		(nota 2)		B I
3) Trasferimenti di capitale da Regione (Tit. IV - cat. 3)											B I

Prospetto di conciliazione (Entrate)

	Accertamenti finanziari di competenza	Risconti passivi		Ratei attivi		Altre rettifiche del risultato finanziario	Al conto economico		Al conto del patrimonio		
		Finali (-)		Finali (+)			Rif. C.E.	(1E)+2E-3E-4E+5E-6E)	Note	Rif. C.P.	
		Iniziali (+)	(2E)	Iniziali (-)	(4E)					(5E)	attivo
	(1E)	(3E)	(4E)	(5E)	(6E)						
4) Trasferimenti di capitale da altri enti del settore pubblico (Tit. IV - cat. 4)											
5) Trasferimenti di capitale da altri soggetti (Tit. IV - cat. 5)	317.859,85						10.000,00	(nota 5)			
6) Riscossione di crediti (Tit. IV - cat. 6)							(7E)				
Totale entrate per alienazioni di beni patrimoniali, transf. di capitali, ecc.	408.791,79						362.945,34				
TITOLO V Entrate da accensioni di prestiti											
1) Anticipazioni di cassa (Tit. V - cat. 1)											
2) Finanziamenti a breve termine (Tit. V - cat. 2)										C IV	
3) Assunzione di mutui e prestiti (Tit. V - cat. 3)										C I 1)	
4) Emissione di prestiti obbligazionari (Tit. V - cat. 4)										C I 2)	
Totale entrate da accensioni di prestiti										C I 3)	
TITOLO VI Servizi per conto terzi	1.274.461,25										
										BII 3E	
TOTALE GENERALE DELL'ENTRATA	9.252.416,68						7.932.108,98				
* Insussistenza del passivo							215.739,56	(nota 7)			
* Sopravvenienze attive							236.654,77	(nota 8)			
* Incrementi di immobilizzazioni lavori interni (costi capitalizzati)								(nota 9)	A I 1)		
* Variazioni nelle rimanenze di prodotti in corso di lavorazione, ecc.									B I		

Note:

- 1) Tra le altre rettifiche del risultato va considerata l'I.V.A. a debito, compresa negli accertamenti finanziari del Titolo III "Entrate extratributarie", per attività in regime d'impresa; l'ammontare dell'I.V.A. per fatture da emettere va riportato nel passivo del conto del patrimonio alla voce "Debiti per I.V.A." (CIII), costituendo un debito verso l'erario a fronte del credito accettato al lordo d'I.V.A.
- 2) Quando viene realizzata una plusvalenza (ad esempio per un provento da alienazione maggiore del valore netto risultante dal conto del patrimonio). Il valore relativo è portato in aumento nel conto economico (E 24); quando viene realizzata una minusvalenza il valore relativo è portato in diminuzione nel conto economico (E 26).
- 3) Quando viene alienato un bene il valore risultante dal conto del patrimonio va indicato in detrazione.
- 4) Va indicato il totale dei trasferimenti di capitale da Stato, regioni, province, comuni, aziende speciali, partecipate ed altre.
- 5) Proventi accertati per concessioni di edificare, per la quota finalizzata a spese correnti (sino al 30% del valore di 1E).
- 6) Va indicata la somma rimasta da riscuotere da terzi in conto competenza finanziaria.
- 7) Trattasi di minori debiti (minori residui passivi del conto del bilancio).
- 8) Trattasi di maggiori crediti (maggiori residui attivi del conto del bilancio).
- 9) I costi capitalizzati sono costituiti da quella parte di costi (sostenuti tra le spese "correnti" nel Titolo I), per la produzione. In economia, di valori da porre, dal punto di vista economico, a carico di più esercizi: esempi di costi capitalizzati sono costituiti da manutenzioni straordinarie effettuate dal personale dell'ente, dalla produzione diretta di software applicativi; a fine esercizio è necessario rilevare queste entità, contabilizzate nell'attivo patrimoniale; con il sistema dell'ammortamento i costi stessi saranno imputati agli esercizi in cui le utilità prodotte verranno realizzate.

Prospetto di conciliazione (Spese)

	Impegni finanziari di competenza		Risconti attivi		Ratei passivi		Altre rettifiche del risultato finanziario		Al conto economico		Note		Al conto del patrimonio	
	(15)		(35)		(45)		(65)		(75)				Rif. C.P. attivo	
	Iniziali (+)	Finali (-)	Iniziali (-)	Finali (+)	Iniziali (-)	Finali (+)	(-)	(65)	Rif. C.E. (1S+2S-3S-4S+5S-6S)		Rif. C.P. passivo			
TITOLO I Spese correnti														
1) Personale	2.134.457,55								B 9	2.134.457,55				
2) Acquisti di beni di consumo e/o di materie prime	89.852,10								B 10	89.852,10				
3) Prestazioni di servizio	1.742.209,08	39.622,21	24.859,07						B 12	1.756.972,22				-14.763,14
4) Utilizzo di beni di terzi	6.278,00								B 13	6.278,00				
5) Trasferimenti	2.738.219,05								B 14	2.738.219,05				
<i>di cui:</i>									B 14					
* Stato									B 14					
* regione									B 14					
* province e città metropolitane									B 14					
* comuni ed unione di comuni									B 14					
* comunità montane									B 14					
* aziende speciali e partecipate									C 19					
* altri	2.738.219,05								B 14	2.738.219,05				
6) Interessi passivi ed oneri finanziari diversi	176.903,17								D 21	176.903,17				
7) Imposte e tasse	127.713,58								B 15	127.713,58				
8) Oneri straordinari della gestione corrente	332.028,59								E 28	332.028,59				
Totale spese correnti	7.347.661,12	39.622,21	24.859,07							7.362.424,26			C II	-14.763,14
														DI
TITOLO II Spese in conto capitale														
1) Acquisizione di beni immobili	32.074,31													
<i>di cui:</i>														
a) pagamenti eseguiti	74,31													74,31
b) somme rimaste da pagare	32.000,00													32.000,00
2) Espropri e servitù onerose														
<i>di cui:</i>														
a) pagamenti eseguiti														
b) somme rimaste da pagare														
3) Acquisto di beni specifici per realizzazioni in economia														
<i>di cui:</i>														
a) pagamenti eseguiti														
b) somme rimaste da pagare														
4) Utilizzo di beni di terzi per realizzazioni in economia														
<i>di cui:</i>														
a) pagamenti eseguiti														
b) somme rimaste da pagare														

Prospetto di conciliazione (Spese)

	Impegni finanziari di competenza		Risconti attivi		Ratei passivi		Altre rettifiche del risultato finanziario		Al conto economico		Al conto del patrimonio	
	(15)	Iniziali (+) (2S)	Finali (-) (3S)	Iniziali (-) (4S)	Finali (+) (5S)	(-) (6S)	Rif. C.E. (1S+2S-3S-4S+5S-6S)	Rif. C.P. attivo	Rif. C.P. passivo	Note		
a) pagamenti eseguiti												
b) somme rimaste da pagare												
5) Acquisizione di beni mobili, macchine ed attrezzature tecnico-scientifiche										D		
<i>di cui:</i>												
a) pagamenti eseguiti												
b) somme rimaste da pagare	70.000,00								70.000,00			70.000,00
6) Incarichi professionali esterni												
<i>di cui:</i>												
a) pagamenti eseguiti												
b) somme rimaste da pagare	70.000,00								70.000,00			70.000,00
7) Trasferimenti di capitale												
<i>di cui:</i>												
a) pagamenti eseguiti												
b) somme rimaste da pagare	16.000,00								16.000,00			16.000,00
8) Partecipazioni azionarie												
<i>di cui:</i>												
a) pagamenti eseguiti												
b) somme rimaste da pagare												
9) Conferimenti di capitale												
<i>di cui:</i>												
a) pagamenti eseguiti												
b) somme rimaste da pagare												
10) Concessioni di crediti e anticipazioni												
<i>di cui:</i>												
a) pagamenti eseguiti												
b) somme rimaste da pagare												
Totale spese in conto capitale	118.074,31											118.074,31
<i>di cui:</i>												
a) pagamenti eseguiti	74,31											
b) somme rimaste da pagare	118.000,00											
TITOLO III RIMBORSO DI PRESTITI												
1) Rimborsamento di anticipazioni di cassa												
2) Rimborsamento di finanziamenti a breve termine												
3) Rimborsamento di quota capitale di mutui e prestiti												
4) Rimborsamento di prestiti obbligazionari												
5) Rimborsamento di quote capitale di debiti pluriennali												
Totale rimborso di prestiti	272.421,72											

Prospetto di conciliazione (Spese)

	Impegni finanziari di competenza (15)		Risconti attivi		Ratei passivi		Altre rettifiche del risultato finanziario		Al conto economico		Al conto del patrimonio	
	Iniziali (+) (2S)	Finali (-) (3S)	Iniziali (-) (4S)	Finali (+) (5S)	(-) (6S)	Rif. C.E. (1S+2S-3S-4S+5S-6S) (7S)	Rif. C.P. attivo	Rif. C.P. passivo	Note			
Titolo IV Servizi per conto terzi		1.274.461,25										
TOTALE GENERALE DELLA SPESA		9.012.618,40				7.362.424,26						
- Variazioni nelle rimanenze di materie prime e/o di beni di consumo						B11					B I	
- Quote di ammortamento dell'esercizio						B16					A	985.378,15
- Accantonamento per svalutazione crediti						E27					A III4	
- Insussistenze dell'attivo						E25					(nota 8)	

Note:

- (1) Tra le rettifiche del risultato finanziario va considerata l'IVA a credito, compresa negli impegni finanziari del Titolo I "Spese correnti", per attività in regime d'impresa; l'ammontare dell'IVA per fatture da ricevere, o registrate in sospensione d'IVA, va riportato nell'attivo del conto del patrimonio alla voce "Crediti per IVA" (B II 4), costituendo un credito verso l'erario a fronte del debito accertato al lordo d'IVA per spese di funzionamento.
- (2) L'importo corrispondente ai pagamenti in conto competenza del Titolo II "Spese in conto capitale" va riferito in aumento alla specifica "IMMOBILIZZAZIONE" dell'attivo; analogamente va operato per i pagamenti in conto residui.
- (3) L'importo corrisponde alle somme rimaste da pagare in conto competenza del Titolo II "Spese in conto capitale"; vale a dire che le somme da conservare nel conto finanziario della competenza, a residuo passivo, vanno nell'attivo riferite in aumento al conto d'ordine "Opere da realizzare" e nel passivo riferite in aumento al conto d'ordine "Impegni per opere da realizzare". I pagamenti disposti per spese del Titolo II "Spese in conto capitale", in conto residui esercizi precedenti, vanno riferiti in diminuzione nell'attivo e nel passivo ai suddetti conti d'ordine.
- (4) L'importo impegnato dell'intervento "concessioni di crediti ed anticipazioni" va riferito in aumento alla voce dell'Attivo All2 "Crediti verso partecipate", ove la concessione di crediti ed anticipazioni riguarda aziende speciali, controllate e collegate; va riferito in aumento alla voce B II dell'Attivo "Crediti" negli altri casi.
- (5) Va indicata la somma rimasta da pagare a terzi in conto competenza finanziaria.
- (6) L'ammortamento dell'esercizio (7 S) va portato ad incremento del Fondo d'ammortamento e quindi in diminuzione del corrispondente valore dell'attivo (A).
- (7) L'importo accantonato per svalutazione crediti, che non può costituire impegno nel conto del bilancio, va riferito nel conto del patrimonio in diminuzione all'attivo alla voce "Immobilizzazioni finanziarie - crediti di dubbia esigibilità"; nel caso di accertata effettiva inesigibilità di importi dell'attivo del Conto del patrimonio "Immobilizzazioni - finanziarie - crediti di dubbia esigibilità" è possibile utilizzare l'accantonamento per "Fondo svalutazione crediti" con le modalità previste dal Regolamento di contabilità dell'ente.
- (8) *Minori crediti (minori residui attivi del conto del bilancio).*

....., lì



Il Segretario
Marina Marinato

Il legale rappresentante dell'ente
Tiziano Bertoli

Il responsabile del servizio finanziario
Monica Bugatti

COMUNE DI NAVE

PATTO DI STABILITA' INTERNO 2011 (Leggi n. 122/2010, n. 220/2010, n. 10/2011)

COMUNI con popolazione superiore a 5.000 abitanti

MONITORAGGIO SEMESTRALE DELLE RISULTANZE DEL PATTO PER L'ANNO 2011

(migliaia di euro)

SALDO FINANZIARIO in termini di competenza mista

ENTRATE FINALI			A tutto l'Anno 2011
E1	TOTALE TITOLO 1°	Accertamenti	4.967
E2	TOTALE TITOLO 2°	Accertamenti	243
E3	TOTALE TITOLO 3°	Accertamenti	2.359
<i>a detrarre:</i>	E4 Entrate correnti provenienti dallo Stato destinate all'attuazione delle ordinanze emanate dal Presidente del Consiglio dei Ministri a seguito di dichiarazione dello stato di emergenza (art. 1, comma 94, legge n. 220/2010) - (rif. Par. B.1.1)	Accertamenti	0
	E5 Entrate correnti provenienti dallo Stato a seguito di dichiarazione di grande evento (art. 1, comma 96, legge n. 220/2010) - (rif. Par. B.1.2)	Accertamenti	0
	E6 Entrate correnti provenienti direttamente o indirettamente dall'Unione Europea (art.1, comma 97, legge n. 220/2010) - (rif. Par. B.1.3)	Accertamenti	0
-2	E7 Entrate correnti provenienti da trasferimenti di cui al comma 704 dell'art. 1, legge n. 296/2006 (art. 1, comma 99, legge n. 220/2010) - (rif. Par. B.1.5)	Accertamenti	0
	E8 Entrate provenienti dall'ISTAT connesse alla progettazione ed esecuzione dei censimenti di cui all'articolo 1, comma 100, legge n. 220/2010 (rif. Par. B.1.6)	Accertamenti	0
(3)	E9 Entrate correnti provenienti dallo Stato a favore del comune e della provincia di Milano per gli interventi necessari per la realizzazione dell'Expò Milano 2015 (art. 1, comma 103 legge n. 220/2010 e art. 2, comma 37, legge 10/2011) - (rif. Par. B.1.9)	Accertamenti	0
(4)	E10 Entrate relative al contributo attribuito ai comuni per un importo complessivo di 200 milioni, di cui all'art. 14, comma 13, legge n. 122/2010) - (rif. Par. B.1.12)	Accertamenti	0
	Totale entrate correnti nette (E1+E2+E3-E4-E5-E6-E7-E8-E9-E10)	Accertamenti	7.569
E11	TOTALE TITOLO 4°	Riscossioni ⁽¹⁾	624
<i>a detrarre:</i>	E12 Entrate derivanti dalla riscossione di crediti (art. 1, comma 89, legge n. 220/2010)	Riscossioni ⁽¹⁾	0
	E13 Entrate in conto capitale provenienti dallo Stato destinate all'attuazione delle ordinanze emanate dal Presidente del Consiglio dei Ministri a seguito di dichiarazione dello stato di emergenza (art. 1, comma 94, legge n. 220/2010) - (rif. Par. B.1.1)	Riscossioni (1)	0
	E14 Entrate in conto capitale provenienti dallo Stato a seguito di dichiarazione di grande evento (art. 1, comma 96, legge n. 220/2010) - (rif. Par. B.1.2)	Riscossioni (1)	0
	E15 Entrate in conto capitale provenienti direttamente o indirettamente dall'Unione Europea (art. 1, comma 97, legge n. 220/2010) - (rif. Par. B.1.3)	Riscossioni (1)	0
	E16 Entrate in conto capitale provenienti dallo Stato a favore del comune di Parma per la realizzazione degli interventi di cui al comma 1 dell'articolo 1 del decreto legge n. 113/2004 e per la realizzazione della Scuola per l'Europa di Parma di cui alla legge n. 115/2009 (art. 1, comma 102, legge n. 220/2010) - (rif. Par. B.1.8)	Riscossioni (1)	0
(3)	E17 Entrate in conto capitale provenienti dallo Stato a favore del comune e della provincia di Milano per gli interventi necessari per la realizzazione dell'Expò Milano 2015 (art. 1, comma 103 legge n. 220/2010 e art. 2, comma 37, legge 10/2011) - (rif. Par. B.1.9)	Riscossioni (1)	0
	Totale entrate in conto capitale nette (E11-E12-E13-E14-E15-E16-E17)	Riscossioni (1)	624
EF N	ENTRATE FINALI NETTE (E1+E2+E3-E4-E5-E6-E7-E8-E9-E10+E11-E12-E13-E14-E15-E16-E17)		8.193

COMUNE DI NAVE

SPESE FINALI			A tutto l'Anno 2011
S1	TOTALE TITOLO 1°		Impegni 7.348
<i>a detrarre:</i>	S2	Spese correnti sostenute per l'attuazione delle ordinanze emanate dal Presidente del Consiglio dei Ministri a seguito di dichiarazione dello stato di emergenza (art. 1, comma 94, legge n. 220/2010) - (rif. Par. B.1.1)	Impegni 0
	S3	Spese correnti sostenute a seguito di dichiarazione di grande evento (art. 1, comma 96, legge n. 220/2010) - (rif. Par. B.1.2)	Impegni 0
	S4	Spese correnti relative all'utilizzo di entrate correnti provenienti direttamente o indirettamente dall'Unione Europea (art. 1, comma 97, legge n. 220/2010) - (rif. Par. B.1.3)	Impegni 0
	S5	Spese connesse alle risorse provenienti dall'ISTAT per la progettazione ed esecuzione dei censimenti di cui all'articolo 1, comma 100, legge n. 220/2010 (rif. Par. B.1.6)	Impegni 0
(3)	S6	Spese correnti sostenute dal comune di Milano e dalla provincia di Milano per gli interventi necessari per la realizzazione dell'Expò Milano 2015 (art. 1, comma 103 legge n. 220/2010 e art. 2, comma 37, legge 10/2011) - (rif. Par. B.1.9)	Impegni 0
	S7	Spese correnti relative ai beni trasferiti di cui al decreto legislativo n. 85/2010 (federalismo demaniale), per un importo corrispondente alle spese già sostenute dallo Stato per la gestione e la manutenzione dei beni trasferiti (art. 1, comma 104, legge n. 220/2010) - (rif. par. B.1.10)	Impegni 0
	Totale spese correnti nette (S1-S2-S3-S4-S5-S6-S7)		Impegni 7.348
S8	TOTALE TITOLO 2°		Pagamenti ⁽¹⁾ 391
<i>a detrarre:</i>	S9	Spese derivanti dalla riscossione di crediti (art. 1, comma 89, legge n. 220/2010)	Pagamenti (1) 0
	S10	Spese in conto capitale sostenute per l'attuazione delle ordinanze emanate dal Presidente del Consiglio dei Ministri a seguito di dichiarazione dello stato di emergenza (art. 1, comma 94, legge n. 220/2010) - (rif. Par. B.1.1)	Pagamenti (1) 0
	S11	Spese in conto capitale sostenute a seguito di dichiarazione di grande evento (art. 1, comma 96, legge n. 220/2010) - (rif. Par. B.1.2)	Pagamenti (1) 0
	S12	Spese in conto capitale relative all'utilizzo di entrate in conto capitale provenienti direttamente o indirettamente dall'Unione Europea (art. 1, comma 97, legge n. 220/2010) - (rif. Par. B.1.3)	Pagamenti (1) 0
(2)	S13	Spese in conto capitale sostenute a valere sui trasferimenti di cui ai commi 704 e 707 dell'art. 1, legge n. 296/2006 (art. 1, comma 99, legge n. 220/2010) - (rif. Par. B.1.5)	Pagamenti (1) 0
	S14	Spese in conto capitale sostenute dai comuni della provincia de L'Aquila in stato di dissesto relative agli investimenti deliberati entro il 31 dicembre 2010 (art. 1, comma 101, legge n. 220/2010) - (rif. Par. B.1.7)	Pagamenti (1) 0
	S15	Spese in conto capitale sostenute dal comune di Parma per la realizzazione degli interventi di cui al comma 1 dell'articolo 1 del decreto legge n. 113/2004 e per la realizzazione della Scuola per l'Europa di Parma di cui alla legge n. 115/2009 (art. 1, comma 102, legge n. 220/2010) - (rif. Par. B.1.8)	Pagamenti (1) 0
(3)	S16	Spese in conto capitale sostenute dal comune di Milano e dalla provincia di Milano per gli interventi necessari per la realizzazione dell'Expò Milano 2015 (art. 1, comma 103 legge n.	Pagamenti (1) 0
	S17	Spese in conto capitale relative ai beni trasferiti di cui al decreto legislativo n. 85/2010 (federalismo demaniale), per un importo corrispondente alle spese già sostenute dallo Stato per la gestione e la manutenzione dei beni trasferiti (art. 1, comma 104, legge n. 220/2010) - (rif. par. B.1.10)	Pagamenti (1) 0
	Totale spese in conto capitale nette (S8-S9-S10-S11-S12-S13-S14-S15-S16-S17)		Pagamenti (1) 391
SF N	SPESE FINALI NETTE (S1-S2-S3-S4-S5-S6+S7-S8-S9-S10-S11-S12-S13-S14-S15-S16-S17)		7.738

COMUNE DI NAVE

SFIN 11	SALDO FINANZIARIO (EF N - SF N)	455
OB	OBIETTIVO PROGRAMMATICO ANNUALE SALDO FINANZIARIO 2011 (determinato ai sensi dei commi da 88a 93 o ai sensi dei commi da 138 a 143 dell'art. 1, legge n. 220/2010)	381
Scarto dall'OB	(5) DIFFERENZA TRA IL RISULTATO NETTO E OBIETTIVO ANNUALE SALDO FINANZIARIO (SFIN 11 - OB)	74

Rispettato

- 1) Gestione di competenza + gestione dei residui.
- 2) L'esclusione è operata solo dai comuni. Per gli anni 2010 e 2011 l'intervento di cui al comma 707 non è stato rifinanziato, pertanto, la relativa entrata non è richiamata nel prospetto.
- 3) L'esclusione è operata solo dal comune e dalla provincia di Milano.
L'esclusione è operata solo dai comuni che accertano nell'anno 2011 il contributo di cui al comma 13, dell'articolo 14, del decreto legge 31 maggio 2010, n. 78,
- 4) convertito, con modificazioni, dalla legge 30 luglio 2010, n. 122, la cui ripartizione è stata operata con decreto del Ministro dell'Interno, di concerto con il Ministro dell'economia e delle finanze, del 10 dicembre 2010.
- 5) Con riferimento alla sola situazione annuale, in caso di differenza positiva, o pari a 0, il patto è stato rispettato. In caso di differenza negativa, il patto non è stato rispettato.

Comune di Nave

Provincia di Brescia

Conto del bilancio 2011 per capitoli

Conto del bilancio 2011 - Comune di Nave

Descrizione	Stanziamenti definitivi di Bilancio		Riscossioni		Residui da riportare		Accertamenti		Maggiori/Minori Entrate			
	Rs	Cp	T	Rs	Cp	T	Rs	Cp	T	Rs	Cp	
TITOLO 1 - ENTRATE TRIBUTARIE												
	1.613.065,47			1.418.964,11			194.147,36			1.613.111,47		46,00
	5.059.623,50			3.924.147,67			1.043.086,25			4.967.233,92		-92.389,58
	6.672.688,97			5.343.111,78			1.237.233,61			6.580.345,39		
TITOLO 2 - ENTRATE DERIVANTI DA CONTRIBUTI E TRASFERIMENTI CORRENTI DELLO STATO, DELLA REGIONE E DI ALTRI ENTI DEL SETTORE PUBBLICO ANCHE IN RAPPORTO ALL'ESERCIZIO DI FUNZIONI DELEGATE DALLA REGIONE												
	71.123,38			66.816,18			0,00			66.816,18		-4.307,20
	215.302,00			184.208,88			58.533,71			242.742,59		27.440,59
	286.425,38			251.025,06			58.533,71			309.558,77		
TITOLO 3 - ENTRATE EXTRATRIBUTARIE												
	1.594.364,51			1.151.667,61			428.188,78			1.579.856,39		-14.508,12
	2.384.930,00			1.404.975,32			954.211,81			2.359.187,13		-25.742,87
	3.979.294,51			2.556.642,93			1.382.400,59			3.939.043,52		
TITOLO 4 - ENTRATE DERIVANTI DA ALIENAZIONI, DA TRASFERIMENTI DI CAPITALE E DA RISCOSSIONI DI CREDITI												
	4.288.379,38			216.133,07			4.071.723,51			4.287.856,58		-522,80
	1.036.524,00			408.199,52			592,27			408.791,79		-627.732,21
	5.324.903,38			624.332,59			4.072.315,78			4.696.648,37		
TITOLO 5 - ENTRATE DERIVANTI DA ACCENSIONI DI PRESTITI												
	2.715,06			0,00			2.715,06			2.715,06		0,00
	680.000,00			0,00			0,00			0,00		-680.000,00
	682.715,06			0,00			2.715,06			2.715,06		
TITOLO 6 - ENTRATE DA SERVIZI PER CONTO DI TERZI												
	86.147,10			47.810,55			38.329,09			86.139,64		-7,46
	2.535.000,00			903.881,71			370.579,54			1.274.461,25		-1.260.538,75
	2.621.147,10			951.692,26			408.908,63			1.360.600,89		
AVANZO DI AMMINISTRAZIONE												
	0,00			0,00			0,00			0,00		0,00
	320.504,00			0,00			0,00			0,00		-320.504,00
	0,00			0,00			0,00			0,00		0,00
FONDO DI CASSA												
	0,00			0,00			0,00			0,00		0,00
	0,00			0,00			0,00			0,00		0,00
	1.682.270,00			0,00			0,00			0,00		0,00
TOTALE ENTRATE												
	7.656.794,90			2.901.391,52			4.735.103,80			7.636.495,32		-19.299,58
	12.231.883,50			6.825.413,10			2.427.003,58			9.252.416,68		-2.979.466,82
	21.249.444,40			9.726.804,62			7.162.107,38			16.888.912,00		

Conto del bilancio 2011 - Comune di Nave

Descrizione	Stanziamenti definitivi di Bilancio		Pagamenti		Residui da riportare		Impegni		Determinazioni del Consiglio		Minori Spese	
TITOLO 1 - SPESE CORRENTI												
Rs	2.573.743,57	1.936.526,73	421.494,69	2.358.021,42	421.494,69	2.358.021,42						-215.722,15
Cp	7.499.460,50	5.668.853,92	1.678.807,20	7.347.661,12	1.678.807,20	7.347.661,12						-151.799,38
T	10.073.204,07	7.605.380,65	2.100.301,89	9.705.682,54	2.100.301,89	9.705.682,54						
TITOLO 2 - SPESE IN CONTO CAPITALE												
Rs	5.811.038,97	390.570,71	4.888.574,98	5.279.145,69	4.888.574,98	5.279.145,69						-531.893,28
Cp	1.825.000,00	74,31	118.000,00	118.074,31	118.000,00	118.074,31						-1.706.925,69
T	7.636.038,97	390.645,02	5.006.574,98	5.397.220,00	5.006.574,98	5.397.220,00						
TITOLO 3 - SPESE PER RIMBORSO DI PRESTITI												
Rs	0,00	0,00	0,00	0,00	0,00	0,00						0,00
Cp	372.423,00	272.421,72	0,00	272.421,72	0,00	272.421,72						-100.001,28
T	372.423,00	272.421,72	0,00	272.421,72	0,00	272.421,72						
TITOLO 4 - SPESE PER SERVIZI PER CONTO TERZI												
Rs	144.702,05	98.261,06	46.423,58	144.684,64	46.423,58	144.684,64						-17,41
Cp	2.535.000,00	1.024.523,16	249.938,09	1.274.461,25	249.938,09	1.274.461,25						-1.260.538,75
T	2.679.702,05	1.122.784,22	296.361,67	1.419.145,89	296.361,67	1.419.145,89						
TOTALE SPESE												
Rs	8.529.484,59	2.425.358,50	5.356.493,25	7.781.851,75	5.356.493,25	7.781.851,75						-747.632,84
Cp	12.231.883,50	6.965.873,11	2.046.745,29	9.012.618,40	2.046.745,29	9.012.618,40						-3.219.265,10
T	20.761.368,09	9.391.231,61	7.403.238,54	16.794.470,15	7.403.238,54	16.794.470,15						

Conto del bilancio 2011 - Comune di Nave

Capitolo e Art.	Descrizione	Stanzamenti definitivi di Bilancio	Riscossioni	Determinazioni del Consiglio	Residui da riportare	Accertamenti	Maggiori/Minori Entrate
ENTRATE							
1	AVANZO DI AMMINISTRAZIONE	Rs 0,00	0,00	0,00	0,00	0,00	0,00
		Cp 320.504,00	0,00	0,00	0,00	0,00	-320.504,00
		T 0,00	0,00	0,00	0,00	0,00	
	AVANZO DI AMMINISTRAZIONE	Rs 0,00	0,00	0,00	0,00	0,00	0,00
		Cp 320.504,00	0,00	0,00	0,00	0,00	-320.504,00
		T 0,00	0,00	0,00	0,00	0,00	
2	FONDO DI CASSA AL 1° GENNAIO	Rs 0,00	0,00	0,00	0,00	0,00	0,00
		Cp 0,00	0,00	0,00	0,00	0,00	0,00
		T 1.682.270,00	0,00	0,00	0,00	0,00	
	FONDO DI CASSA AL 1° GENNAIO	Rs 0,00	0,00	0,00	0,00	0,00	0,00
		Cp 0,00	0,00	0,00	0,00	0,00	0,00
		T 1.682.270,00	0,00	0,00	0,00	0,00	
Titolo 1 - Entrate tributarie							
Categoria 1 - Imposte							
10110010100	51001 COMPARTICIPAZIONE IVA	Rs 0,00	0,00	0,00	0,00	0,00	0,00
1011001		Cp 713.321,36	713.321,36	713.321,36	0,00	713.321,36	0,36
		T 713.321,36	713.321,36	713.321,36	0,00	713.321,36	
	COMPARTICIPAZIONE IVA	Rs 0,00	0,00	0,00	0,00	0,00	0,00
		Cp 713.321,36	713.321,36	713.321,36	0,00	713.321,36	0,36
		T 713.321,36	713.321,36	713.321,36	0,00	713.321,36	
10110020100	51002 ADDIZIONALE COMUNALE DELL'IRPEF	Rs 497.234,60	497.234,60	497.234,60	0,00	497.234,60	0,00
1011002		Cp 650.000,00	302.661,20	327.338,80	327.338,80	630.000,00	-20.000,00
		T 1.147.234,60	799.895,80	327.338,80	327.338,80	1.127.234,60	

Capitolo e Art.	Descrizione	Stanziamenti definitivi di Bilancio	Riscossioni	Residui da riportare	Accertamenti	Maggiori/Minori Entrate
ADDITIONALE COMUNALE DELL' I.R.P.E.F.						
		Rs	497.234,60	0,00	497.234,60	0,00
		Cp	650.000,00	327.338,80	630.000,00	-20.000,00
		T	1.147.234,60	327.338,80	1.127.234,60	
10110060100	51006 IMPOSTA COMUNALE SULLA PUBBLICITA' (ENTRATA CAP. 1041 - SPESA CAP. 1190)	Rs	44.972,11	0,00	44.972,11	0,00
		Cp	42.254,00	18.511,23	41.440,99	-813,01
		T	87.226,11	18.511,23	86.413,10	
IMPOSTA COMUNALE SULLA PUBBLICITÀ						
		Rs	44.972,11	0,00	44.972,11	0,00
		Cp	42.254,00	18.511,23	41.440,99	-813,01
		T	87.226,11	18.511,23	86.413,10	
51008 ADDIZIONALE ENEL						
10110080100		Rs	0,00	0,00	0,00	0,00
		Cp	138.332,00	0,00	136.587,71	-1.744,29
		T	138.332,00	0,00	136.587,71	
ADDITIONALE ENEL						
		Rs	0,00	0,00	0,00	0,00
		Cp	138.332,00	0,00	136.587,71	-1.744,29
		T	138.332,00	0,00	136.587,71	
51009 IMPOSTA COMUNALE SUGLI IMMOBILI (I.C.I.)						
10110090100		Rs	62.873,24	0,00	62.919,24	46,00
		Cp	1.101.760,60	10.171,69	1.067.352,85	-34.407,75
		T	1.164.633,84	10.171,69	1.130.272,09	
10110090300	51012 I.C.I. PROVENTO ACCERTAMENTO ANNI PREGRESSI	Rs	4.647,00	0,00	4.647,00	0,00
		Cp	10.000,00	4.385,00	4.385,00	-5.615,00
		T	14.647,00	4.385,00	9.032,00	
I.C.I.						
		Rs	67.520,24	0,00	67.566,24	46,00
		Cp	1.111.760,60	14.556,69	1.071.737,85	-40.022,75
		T	1.179.280,84	14.556,69	1.139.304,09	

Capitolo e Art.	Descrizione	Stanziam. definitivi di Bilancio	Riscossioni	Residui da riportare	Accertamenti	Maggiori/Minori Entrate
10110160100	1016 CINQUE PER MILLE IRE (EX ART. 1, C. 337, L. 266/2005)	Rs 0,00	0,00	0,00	0,00	0,00
1011016		Cp 1.978,90	1.978,90	0,00	1.978,90	0,00
		T 1.978,90	1.978,90	0,00	1.978,90	0,00
CINQUE PER MILLE IRE (EX ART. 1, C. 337, L. 266/2005)						
		Rs 0,00	0,00	0,00	0,00	0,00
		Cp 1.978,90	1.978,90	0,00	1.978,90	0,00
		T 1.978,90	1.978,90	0,00	1.978,90	0,00
CATEGORIA 1 - IMPOSTE						
		Rs 609.726,95	609.772,95	0,00	609.772,95	46,00
		Cp 2.657.646,50	2.234.660,09	360.406,72	2.595.066,81	-62.579,69
		T 3.267.373,45	2.844.433,04	360.406,72	3.204.839,76	
Categoria 2 - Tasse						
10210220100	51022 TASSA OCCUPAZIONE SPAZI ED AREE PUBBLICHE	Rs 5.773,75	5.773,75	0,00	5.773,75	0,00
1021022		Cp 35.264,00	36.330,27	0,00	36.330,27	1.066,27
		T 41.037,75	42.104,02	0,00	42.104,02	
TASSA OCCUPAZIONE SPAZI ED AREE PUBBLICHE						
		Rs 5.773,75	5.773,75	0,00	5.773,75	0,00
		Cp 35.264,00	36.330,27	0,00	36.330,27	1.066,27
		T 41.037,75	42.104,02	0,00	42.104,02	
10210240100	51024 - UNIONE - TASSA PER L'AMMISSIONE A CONCORSI PER POSTI DI RUOLO	Rs 0,00	0,00	0,00	0,00	0,00
1021024		Cp 245,00	244,68	0,00	244,68	-0,32
		T 245,00	244,68	0,00	244,68	
TASSA PER L'AMMISSIONE A CONCORSI PER POSTI DI RUOLO						
		Rs 0,00	0,00	0,00	0,00	0,00
		Cp 245,00	244,68	0,00	244,68	-0,32
		T 245,00	244,68	0,00	244,68	
10210250100	51025 TASSA PER LO SMALTIMENTO RIFIUTI SOLIDI URBANI	Rs 887.274,98	717.560,36	169.714,62	887.274,98	0,00
1021025		Cp 1.284.000,00	629.268,28	620.631,08	1.249.899,36	-34.100,64
		T 2.171.274,98	1.346.828,64	790.345,70	2.137.174,34	

Capitolo e Art.	Descrizione	Stanziamenti definitivi di Bilancio	Riscossioni	Residui da riportare	Accertamenti	Maggiori/Minori Entrate
10210250200	51026 ADDIZIONALE ERARIALE SULLA T.A.R.S.U. 10% RUOLO DI COMPETENZA AL NETTO DI COMPENS. REGOLAMENTO T.A.R.S.U.	Rs 92.824,24	71.588,96	21.235,28	92.824,24	0,00
		Cp 112.000,00	59.335,75	55.991,50	115.327,25	3.327,25
1021025		T 204.824,24	130.924,71	77.226,78	208.151,49	
10210250201	51029 ADDIZIONALE PROVINCIALE SULLA T.A.R.S.U. (SP 905)	Rs 10.364,77	7.167,31	3.197,46	10.364,77	0,00
		Cp 11.290,00	8.588,60	2.700,89	11.289,49	-0,51
1021025		T 21.654,77	15.755,91	5.898,35	21.654,26	
10210250300	51027 MAGGIORI ACCERTAMENTI TASSA SMALTIMENTO RIFIUTI SOLIDI URBANI/ ANNI ARRETRATI	Rs 394,63	394,63	0,00	394,63	0,00
		Cp 5.006,00	3.145,74	0,00	3.145,74	-1.860,26
1021025		T 5.400,63	3.540,37	0,00	3.540,37	
TASSA PER LO SMALTIMENTO RIFIUTI SOLIDI URBANI						
		Rs 990.858,62	796.711,26	194.147,36	990.858,62	0,00
		Cp 1.412.296,00	700.338,37	679.323,47	1.379.661,84	-32.634,16
		T 2.403.154,62	1.497.049,63	873.470,83	2.370.520,46	

CATEGORIA 2 - TASSE

Rs	996.632,37	802.485,01	194.147,36	996.632,37	0,00
Cp	1.447.805,00	736.913,32	679.323,47	1.416.236,79	-31.568,21
T	2.444.437,37	1.539.398,33	873.470,83	2.412.869,16	

Categoria 3 - Tributi speciali ed altre Entrate tributarie proprie

10310050001	FONDO SPERIMENTALE DI RIEQUILIBRIO	Rs 0,00	0,00	0,00	0,00	0,00
		Cp 946.847,00	949.565,47	0,00	949.565,47	2.718,47
1031005		T 946.847,00	949.565,47	0,00	949.565,47	
FONDO SPERIMENTALE DI RIEQUILIBRIO						
		Rs 0,00	0,00	0,00	0,00	0,00
		Cp 946.847,00	949.565,47	0,00	949.565,47	2.718,47
		T 946.847,00	949.565,47	0,00	949.565,47	
10310410100	51041 DIRITTI SULLE PUBBLICHE AFFISSIONI (CONNESSO AL CAP. E. 1006)	Rs 6.706,15	6.706,15	0,00	6.706,15	0,00
		Cp 7.325,00	3.008,79	3.356,06	6.364,85	-960,15
1031041		T 14.031,15	9.714,94	3.356,06	13.071,00	

Capitolo e Art. Descrizione	Stanziam. definitivi di Bilancio		Determinazioni del Consiglio		Maggiori/Minori Entrate	
	Riscossioni	Residui da riportare	Accertamenti			
DIRITTI SULLE PUBBLICHE AFFISSIONI						
Rs	6.706,15	0,00	6.706,15	6.706,15	0,00	0,00
Cp	7.325,00	3.356,06	3.008,79	6.364,85		-960,15
T	14.031,15	3.356,06	9.714,94	13.071,00		
CATEGORIA 3 - TRIBUTI SPECIALI ED ALTRE ENTRATE TRIBUTARIE PROPRIE						
Rs	6.706,15	0,00	6.706,15	6.706,15	0,00	0,00
Cp	954.172,00	3.356,06	952.574,26	955.930,32		1.758,32
T	960.878,15	3.356,06	959.280,41	962.636,47		
CATEGORIA 1 - IMPOSTE						
Rs	609.726,95	0,00	609.772,95	609.772,95	46,00	46,00
Cp	2.657.646,50	360.406,72	2.234.660,09	2.595.066,81		-62.579,69
Cs	3.267.373,45		2.844.433,04			
T		360.406,72		3.204.839,76		
CATEGORIA 2 - TASSE						
Rs	996.632,37	194.147,36	802.485,01	996.632,37	0,00	0,00
Cp	1.447.805,00	679.323,47	736.913,32	1.416.236,79		-31.568,21
Cs	2.444.437,37		1.539.398,33			
T		873.470,83		2.412.869,16		
CATEGORIA 3 - TRIBUTI SPECIALI ED ALTRE ENTRATE TRIBUTARIE PROPRIE						
Rs	6.706,15	0,00	6.706,15	6.706,15	0,00	0,00
Cp	954.172,00	3.356,06	952.574,26	955.930,32		1.758,32
Cs	960.878,15		959.280,41			
T		3.356,06		962.636,47		
TITOLO 1 - ENTRATE TRIBUTARIE						
Rs	1.613.065,47	194.147,36	1.418.964,11	1.613.111,47	46,00	46,00
Cp	5.059.623,50	1.043.086,29	3.924.147,67	4.967.233,92		-92.389,58
T	6.672.688,97	1.237.233,61	5.343.111,78	6.580.345,39		

Capitolo e Art.	Descrizione	Stanziam. definitivi di Bilancio	Riscossioni	Residui da riportare	Accertamenti	Maggiori/Minori Entrate
-----------------	-------------	----------------------------------	-------------	----------------------	--------------	-------------------------

Titolo 2 - Entrate derivanti da contributi e trasferimenti correnti dello Stato, della Regione e di altri enti del settore pubblico anche in rapporto all'esercizio di funzioni delegate dalla Regione

Categoria 1 - Contributi e trasferimenti correnti dallo Stato

20120030100	52003 ENTRATE SOSTITUTIVE DA PARTE DELLO STATO - CONTRIBUTO ORDINARIO - CON TRASFERIMENTO PER MINORI ENTRATE IMP. SU INSEGNE	Rs	69.987,17	65.679,97	0,00	65.679,97	-4.307,20
		Cp	0,00	31.882,05	0,00	31.882,05	31.882,05
		T	69.987,17	97.562,02	0,00	97.562,02	
20120030200	52004 ENTRATE SOSTITUTIVE DA PARTE DELLO STATO "CONTRIBUTO PER MUTUI CONTRATTI A TUTTO IL 31.12.95"	Rs	0,00	0,00	0,00	0,00	0,00
		Cp	94.843,00	94.843,26	0,00	94.843,26	0,26
		T	94.843,00	94.843,26	0,00	94.843,26	
2012003	TRASFERIMENTI CORRENTI DALLO STATO	Rs	69.987,17	65.679,97	0,00	65.679,97	-4.307,20
		Cp	94.843,00	126.725,31	0,00	126.725,31	31.882,31
		T	164.830,17	192.405,28	0,00	192.405,28	

CATEGORIA 1 - CONTRIBUTI E TRASFERIMENTI CORRENTI DALLO STATO

Rs	69.987,17	65.679,97	0,00	65.679,97	-4.307,20
Cp	94.843,00	126.725,31	0,00	126.725,31	31.882,31
T	164.830,17	192.405,28	0,00	192.405,28	

Categoria 2 - Contributi e trasferimenti correnti dalla Regione

20220230001	CONTRIBUTO REGIONALE PER PREVENZIONE RISCHIO SISMICO	Rs	0,00	0,00	0,00	0,00
		Cp	12.000,00	0,00	12.000,00	0,00
		T	12.000,00	0,00	12.000,00	
2022023	CONTRIBUTO REGIONALE PER PREVENZIONE RISCHIO SISMICO	Rs	0,00	0,00	0,00	0,00
		Cp	12.000,00	0,00	12.000,00	0,00
		T	12.000,00	0,00	12.000,00	

Titolo 2 - Entrate derivanti da contributi e trasferimenti correnti dello Stato, della Regione e di altri enti del settore pubblico anche in rapporto all'esercizio di funzioni delegate dalla Regione
 Categoria 2 - Contributi e trasferimenti correnti dalla Regione

Capitolo e Art.	Descrizione	Stanziam. definitivi di Bilancio	Riscossioni	Residui da riportare	Accertamenti	Maggiori/Minori Entrate	
20220650100 2022065	52065 CONTRIBUTO DELLA REGIONE (A TUTTO GIUGNO 2017) PER RIORDINO RETE FOGNARIA L.R. 65/79	Rs	0,00	0,00	0,00	0,00	
		Cp	6.197,00	6.197,48	0,00	6.197,48	0,48
		T	6.197,00	6.197,48	0,00	6.197,48	
CONTRIBUTO DELLA REGIONE PER RIORDINO RETE FOGNARIA							
20223010001 2022301	CONTRIBUTO REGIONE LOMBARDIA PER LAVORI DI SOMMA URGENZA A SEGUITO EVENTI CALAMITOSI	Rs	0,00	0,00	0,00	0,00	
		Cp	6.197,00	6.197,48	0,00	6.197,48	0,48
		T	6.197,00	6.197,48	0,00	6.197,48	
CONTRIBUTO REGIONE LOMBARDIA PER LAVORI DI SOMMA URGENZA A							
20223010001 2022301	CONTRIBUTO REGIONE LOMBARDIA PER LAVORI DI SOMMA URGENZA A SEGUITO EVENTI CALAMITOSI	Rs	0,00	0,00	0,00	0,00	
		Cp	24.895,00	24.895,02	0,00	24.895,02	0,02
		T	24.895,00	24.895,02	0,00	24.895,02	
CONTRIBUTO REGIONE LOMBARDIA PER LAVORI DI SOMMA URGENZA A							
20223010001 2022301	CONTRIBUTO REGIONE LOMBARDIA PER LAVORI DI SOMMA URGENZA A SEGUITO EVENTI CALAMITOSI	Rs	0,00	0,00	0,00	0,00	
		Cp	24.895,00	24.895,02	0,00	24.895,02	0,02
		T	24.895,00	24.895,02	0,00	24.895,02	
CATEGORIA 2 - CONTRIBUTI E TRASFERIMENTI CORRENTI DALLA REGIONE							
Rs	0,00	0,00	0,00	0,00	0,00	0,00	
Cp	43.092,00	31.092,50	12.000,00	43.092,50	0,50		
T	43.092,00	31.092,50	12.000,00	43.092,50			
Categoria 3 - Contributi e trasferimenti dalla Regione per funzioni delegate							
20320410100 2032041	2041 CONTRIBUTO REGIONALE PER CRED	Rs	0,00	0,00	0,00	0,00	
		Cp	479,00	0,00	479,00	479,00	0,00
		T	479,00	0,00	479,00	479,00	
CONTRIBUTO REGIONALE PER CRED							
Rs	0,00	0,00	0,00	0,00	0,00	0,00	
Cp	479,00	0,00	479,00	479,00	479,00	0,00	
T	479,00	0,00	479,00	479,00	479,00		
20320630100 2032063	52063 CONTRIBUTO REGIONALE PER MINORI SOGGETTI ALL'AUTORITA' GIUDIZIARIA (PARZ. 1782)	Rs	0,00	0,00	0,00	0,00	
		Cp	8.128,00	0,00	7.821,09	7.821,09	-306,91
		T	8.128,00	0,00	7.821,09	7.821,09	

Conto del bilancio 2011 - Comune di Nave

Titolo 2 - Entrate derivanti da contributi e trasferimenti correnti dello Stato, della Regione e di altri enti del settore pubblico anche in rapporto all'esercizio di funzioni delegate dalla Regione
 Categoria 3 - Contributi e trasferimenti dalla Regione per funzioni delegate

Capitolo e Art.	Descrizione	Stanziam. definitivi di Bilancio		Determinazioni del Consiglio		Maggiori/Minori Entrate	
		Riscossioni	Residui da riportare	Accertamenti			
CONTRIBUTO REGIONALE PER AFFIDO MINORI							
		Rs	0,00	0,00	0,00	0,00	0,00
		Cp	8.128,00	0,00	7.821,09	7.821,09	-306,91
		T	8.128,00	0,00	7.821,09	7.821,09	
52092 CONTRIBUTO REGIONE PER TRASFERIMENTO A PRIVATI PER FAVORIRE IL SUPERAMENTO DELLE BARRIERE ARCHITETTONICHE NELLE ABITAZIONI SP. 9915							
20320920100		Rs	0,00	0,00	0,00	0,00	0,00
		Cp	12.395,00	11.920,83	0,00	11.920,83	-474,17
		T	12.395,00	11.920,83	0,00	11.920,83	
CONTRIBUTO REGIONALE PER TRASFERIMENTI A PRIVATI							
		Rs	0,00	0,00	0,00	0,00	0,00
		Cp	12.395,00	11.920,83	0,00	11.920,83	-474,17
		T	12.395,00	11.920,83	0,00	11.920,83	

CATEGORIA 3 - CONTRIBUTI E TRASFERIMENTI DALLA REGIONE PER FUNZIONI DELEGATE

Rs	0,00	0,00	0,00	0,00
Cp	21.002,00	11.920,83	8.300,09	20.220,92
T	21.002,00	11.920,83	8.300,09	20.220,92

Categoria 5 - Contributi e trasferimenti correnti da altri enti del settore pubblico

20520710100	52071 CONTRIBUTO DELLA PROVINCIA PER INSERIMENTO SCOLASTICO DISABILI	Rs	0,00	0,00	0,00	0,00
		Cp	14.470,00	14.470,24	0,00	14.470,24
		T	14.470,00	14.470,24	0,00	14.470,24

CONTRIBUTO DELLA PROVINCIA PER INSERIMENTO SCOLASTICO DISABILI

Rs	0,00	0,00	0,00	0,00
Cp	14.470,00	14.470,24	0,00	14.470,24
T	14.470,00	14.470,24	0,00	14.470,24

52074 CONTRIBUTO COMUNE DI CAINO PER GESTIONE EDIFICI SCOLASTICI

20520740100		Rs	1.136,21	1.136,21	0,00	1.136,21
		Cp	3.169,00	0,00	3.169,00	0,00
		T	4.305,21	1.136,21	3.169,00	4.305,21

CONTRIBUTO COMUNE DI CAINO PER GESTIONE EDIFICI SCOLASTICI

Rs	1.136,21	1.136,21	0,00	1.136,21
Cp	3.169,00	0,00	3.169,00	0,00
T	4.305,21	1.136,21	3.169,00	4.305,21

Titolo 2 - Entrate derivanti da contributi e trasferimenti correnti dello Stato, della Regione e di altri enti del settore pubblico anche in rapporto all'esercizio di funzioni delegate dalla Regione
 Categoria 5 - Contributi e trasferimenti correnti da altri enti del settore pubblico

Capitolo e Art.	Descrizione	Stanzamenti definitivi di Bilancio		Riscossioni		Residui da riportare		Accertamenti		Maggiori/Minori Entrate
20520840100 2052084	52084 CONTRIBUTO COMUNITA' MONTANA L.R. 44.82 INTERVENTI DI TUTELA DEL PATRIMONIO SP. 8604	Rs	0,00	0,00	0,00	0,00	0,00	0,00	0,00	0,00
		Cp	517,00	0,00	0,00	0,00	0,00	0,00	0,00	-517,00
		T	517,00	0,00	0,00	0,00	0,00	0,00	0,00	
CONTRIBUTO COMUNITÀ MONTANA L.R.44.82 INTERVENTI DI TUTELA DEL PATRIMONIO ALPINISTICO										
20520950100 2052095	2095 - CONTRIBUTI DA COMUNITA' MONTANA DELLA VALLE TROMPIA PER GESTIONE SERVIZIO A.D.M.	Rs	0,00	0,00	0,00	0,00	0,00	0,00	0,00	0,00
		Cp	4.862,00	0,00	0,00	0,00	5.064,62	5.064,62	5.064,62	202,62
		T	4.862,00	0,00	0,00	0,00	5.064,62	5.064,62	5.064,62	
CONTRIBUTI DA COMUNITÀ MONTANA PER GESTIONE SERVIZIO A.D.M.										
20520960100 2052096	2096 - TRASFERIMENTO DALLA COMUNITA' MONTANA DELLA VALLE TROMPIA PER PROGETTI L. 162/2010 (DISABILI)	Rs	0,00	0,00	0,00	0,00	0,00	0,00	0,00	0,00
		Cp	4.862,00	0,00	0,00	0,00	5.064,62	5.064,62	5.064,62	202,62
		T	4.862,00	0,00	0,00	0,00	5.064,62	5.064,62	5.064,62	
TRASFERIMENTO DALLA COMUNITÀ MONTANA PER INTERVENTI NEL SETTORE SOCIALE										
20522030001 2052203	2203 - CONTRIBUTI DALLA COMUNITA' MONTANA DI VALLE TROMPIA PER INTERVENTI NEL CAMPO DELLA PROTEZIONE CIVILE	Rs	0,00	0,00	0,00	0,00	0,00	0,00	0,00	0,00
		Cp	3.347,00	0,00	0,00	0,00	0,00	0,00	0,00	-3.347,00
		T	3.347,00	0,00	0,00	0,00	0,00	0,00	0,00	
CONTRIBUTI DALLA COMUNITÀ MONTANA DI VALLE TROMPIA PER INTERVENTI NEL CAMPO DELLA PROTEZIONE CIVILE										
20522030001 2052203	2203 - CONTRIBUTI DALLA COMUNITA' MONTANA DI VALLE TROMPIA PER INTERVENTI NEL CAMPO DELLA PROTEZIONE CIVILE	Rs	0,00	0,00	0,00	0,00	0,00	0,00	0,00	0,00
		Cp	30.000,00	0,00	0,00	0,00	30.000,00	30.000,00	30.000,00	0,00
		T	30.000,00	0,00	0,00	0,00	30.000,00	30.000,00	30.000,00	
CONTRIBUTI DALLA COMUNITÀ MONTANA DI VALLE TROMPIA PER INTERVENTI NEL CAMPO DELLA PROTEZIONE CIVILE										
20522030001 2052203	2203 - CONTRIBUTI DALLA COMUNITA' MONTANA DI VALLE TROMPIA PER INTERVENTI NEL CAMPO DELLA PROTEZIONE CIVILE	Rs	0,00	0,00	0,00	0,00	0,00	0,00	0,00	0,00
		Cp	30.000,00	0,00	0,00	0,00	30.000,00	30.000,00	30.000,00	0,00
		T	30.000,00	0,00	0,00	0,00	30.000,00	30.000,00	30.000,00	

Titolo 2 - Entrate derivanti da contributi e trasferimenti correnti dello Stato, della Regione e di altri enti del settore pubblico anche in rapporto all'esercizio di funzioni delegate dalla Regione
 Categoria 5 - Contributi e trasferimenti correnti da altri enti del settore pubblico

Capitolo e Art.	Descrizione	Stanziam. definitivi di Bilancio		Determinazioni del Consiglio		Maggiori/Minori Entrate	
		Riscossioni	Residui da riportare	Accertamenti			
CATEGORIA 5 - CONTRIBUTI E TRASFERIMENTI CORRENTI DA ALTRI ENTI DEL SETTORE PUBBLICO							
	Rs	1.136,21	1.136,21	0,00	1.136,21	0,00	0,00
	Cp	56.365,00	14.470,24	38.233,62	52.703,86	-3.661,14	
	T	57.501,21	15.606,45	38.233,62	53.840,07		
CATEGORIA 1 - CONTRIBUTI E TRASFERIMENTI CORRENTI DALLLO STATO							
	Rs	69.987,17	65.679,97	0,00	65.679,97	-4.307,20	
	Cp	94.843,00	126.725,31	0,00	126.725,31	31.882,31	
	Cs	164.830,17	192.405,28				
	T		192.405,28	0,00	192.405,28		
CATEGORIA 2 - CONTRIBUTI E TRASFERIMENTI CORRENTI DALLA REGIONE							
	Rs	0,00	0,00	0,00	0,00	0,00	0,00
	Cp	43.092,00	31.092,50	12.000,00	43.092,50	0,50	
	Cs	43.092,00	31.092,50				
	T		31.092,50	12.000,00	43.092,50		
CATEGORIA 3 - CONTRIBUTI E TRASFERIMENTI DALLA REGIONE PER FUNZIONI DELEGATE							
	Rs	0,00	0,00	0,00	0,00	0,00	0,00
	Cp	21.002,00	11.920,83	8.300,09	20.220,92	-781,08	
	Cs	21.002,00	11.920,83				
	T		11.920,83	8.300,09	20.220,92		
CATEGORIA 5 - CONTRIBUTI E TRASFERIMENTI CORRENTI DA ALTRI ENTI DEL SETTORE PUBBLICO							
	Rs	1.136,21	1.136,21	0,00	1.136,21	0,00	0,00
	Cp	56.365,00	14.470,24	38.233,62	52.703,86	-3.661,14	
	Cs	57.501,21	15.606,45				
	T		15.606,45	38.233,62	53.840,07		
TITOLO 2 - ENTRATE DERIVANTI DA CONTRIBUTI E TRASFERIMENTI CORRENTI DELLO STATO, DELLA REGIONE E DI ALTRI ENTI DEL SETTORE PUBBLICO ANCHE IN RAPPORTO ALL'ESERCIZIO DI FUNZIONI DELEGATE DALLA REGIONE							
	Rs	71.123,38	66.816,18	0,00	66.816,18	-4.307,20	
	Cp	215.302,00	184.208,88	58.533,71	242.742,59	27.440,59	
	T	286.425,38	251.025,06	58.533,71	309.558,77		

Capitolo e Art.	Descrizione	Stanzamenti definitivi di Bilancio	Riscossioni	Determinazioni del Consiglio	Residui da riportare	Accertamenti	Maggiori/Minori Entrate
TITOLO 3 - ENTRATE EXTRATRIBUTARIE							
Categoria 1 - Proventi dei servizi pubblici							
53000	DIRITTI DI SEGRETERIA PER ATTI UFFICI DEMOGRAFICI (RIPARTIBILI STATO)	Rs 0,00	0,00	0,00	0,00	0,00	0,00
30130010100		Cp 100,00	0,00	0,00	0,00	0,00	-100,00
3013001		T 100,00	0,00	0,00	0,00	0,00	
53001	DIRITTI DI SEGRETERIA (RIPARTIBILI STATO SEGRETARIO) SPESA PARZIALE CAP. 1037 - 1038	Rs 0,00	0,00	0,00	0,00	0,00	0,00
30130010200		Cp 19.000,00	6.380,42	6.380,42	0,00	6.380,42	-12.619,58
3013001		T 19.000,00	6.380,42	6.380,42	0,00	6.380,42	
53002	DIRITTI DI SEGRETERIA (NON RIPARTIBILI)	Rs 36,70	293,06	293,06	0,00	293,06	256,36
30130010300		Cp 24.330,00	22.909,16	22.909,16	353,10	23.262,26	-1.067,74
3013001		T 24.366,70	23.202,22	23.202,22	353,10	23.555,32	
DIRITTI DI SEGRETERIA							
53002	PROVENTI PER LA CESSIONE DI CARTOGRAFIA, CAPITOLATI D'APPALTO E DI STRUMENTI URBANISTICI E STAMPATI DIVERSI	Rs 0,00	0,00	0,00	0,00	0,00	0,00
30130020100		Cp 550,00	0,00	0,00	0,00	0,00	-550,00
3013002		T 550,00	0,00	0,00	0,00	0,00	
PROVENTI PER LA GESTIONE CARTOGRAFIA, CAPITOLATI D'APPALTO E STRUMENTI URBANISTICI E STAMPATI DIVERSI							
53004	DIRITTI RILASCIO CARTE D'IDENTITÀ	Rs 0,00	0,00	0,00	0,00	0,00	0,00
30130040100		Cp 3.500,00	7.136,52	7.136,52	1.423,92	8.560,44	5.060,44
3013004		T 3.500,00	7.136,52	7.136,52	1.423,92	8.560,44	
DIRITTI RILASCIO CARTE D'IDENTITÀ							

Capitolo e Art.	Descrizione	Stanziam. definitivi di Bilancio		Determinazioni del Consiglio		Maggiori/Minori Entrate	
		Riscossioni	Residui da riportare	Accertamenti			
30130060100 3013006	53006 DIRITTI SUGLI ATTI DEL GIUDICE CONCILIATORE E DIRITTI DI NOTIFICA	Rs	0,00	0,00	0,00	0,00	0,00
		Cp	928,00	0,00	313,77	313,77	-614,23
		T	928,00	0,00	313,77	313,77	
DIRITTI SUGLI ATTI DEL GIUDICE CONCILIATORE E DIRITTI DI NOTIFICA	Rs	0,00	0,00	0,00	0,00	0,00	0,00
	Cp	928,00	0,00	313,77	313,77	313,77	-614,23
	T	928,00	0,00	313,77	313,77		
30130080100 3013008	51786 SANZIONI AMMINISTRATIVE PER VIOLAZIONE REGOLAMENTI COMUNALI, ORDINANZE, ECC., INERENTI PUBBLICI SERVIZI	Rs	0,00	0,00	0,00	0,00	0,00
		Cp	100,00	0,00	0,00	0,00	-100,00
		T	100,00	0,00	0,00	0,00	
30130080200 3013008	53008 SANZIONI AMMINISTRATIVE PER VIOLAZIONE REGOLAMENTI COMUNALI, ORDINANZE, ECC., INERENTI TERRITORIO E URBANISTICA	Rs	0,00	0,00	0,00	0,00	0,00
		Cp	600,00	0,00	240,00	240,00	-360,00
		T	600,00	0,00	240,00	240,00	
30130080300 3013008	3010 - SANZIONI AMMINISTRATIVE PER VIOLAZIONE REGOLAMENTO BIBLIOTECA	Rs	0,00	0,00	0,00	0,00	0,00
		Cp	100,00	11,00	248,65	259,65	159,65
		T	100,00	11,00	248,65	259,65	
SANZIONI AMMINISTRATIVE PER VIOLAZIONE REGOLAMENTI COMUNALI, ORDINANZE ECC.	Rs	0,00	0,00	0,00	0,00	0,00	0,00
	Cp	800,00	11,00	488,65	499,65	-300,35	
	T	800,00	11,00	488,65	499,65		
30130090100 3013009	53009 - UNIONE - SANZIONI AMMINISTRATIVE PER VIOLAZIONE NUOVO CODICE STRADALE ANCHE INCASSATE TRAMITE U.C.V.D.G. (SP. 10801 / 7222 / 1262)	Rs	35.076,83	34.978,28	98,55	35.076,83	0,00
		Cp	45.874,00	22.431,74	3.861,63	26.293,37	-19.580,63
		T	80.950,83	57.410,02	3.960,18	61.370,20	
SANZIONI AMMINISTRATIVE PER VIOLAZIONE NUOVO CODICE STRADALE	Rs	35.076,83	34.978,28	98,55	35.076,83	0,00	
	Cp	45.874,00	22.431,74	3.861,63	26.293,37	-19.580,63	
	T	80.950,83	57.410,02	3.960,18	61.370,20		
30130110100 3013011	53011 PROVENTI DELL'ILLUMINAZIONE VOTIVA (SERVIZIO RILEVANTE AI FINI IVA)	Rs	22.168,44	2.185,83	19.982,61	22.168,44	0,00
		Cp	21.600,00	20.639,34	0,00	20.639,34	-960,66
		T	43.768,44	22.825,17	19.982,61	42.807,78	

Capitolo e Art.	Descrizione	Stanziamenti definitivi di Bilancio		Determinazioni del Consiglio		Maggiori/Minori Entrate	
		Riscossioni	Residui da riportare	Accertamenti			
PROVENTI DELL'ILLUMINAZIONE VOTIVA (SERVIZIO RILEVANTE AI FINI IVA)							
		Rs	22.168,44	19.982,61	2.185,83	22.168,44	0,00
		Cp	21.600,00	0,00	20.639,34	20.639,34	-960,66
		T	43.768,44	19.982,61	22.825,17	42.807,78	
30130120100	53012 PROVENTI SERVIZI CIMITERIALI, ESTUMULAZIONI, INUMAZIONI, ECC.	Rs	0,00	0,00	0,00	0,00	0,00
		Cp	9.000,00	5.100,00	0,00	5.100,00	-3.900,00
		T	9.000,00	5.100,00	0,00	5.100,00	
PROVENTI SERVIZI CIMITERIALI							
		Rs	0,00	0,00	0,00	0,00	0,00
		Cp	9.000,00	5.100,00	0,00	5.100,00	-3.900,00
		T	9.000,00	5.100,00	0,00	5.100,00	
30130130100	53013 REFEZIONE SCOLASTICA: SCUOLE ELEMENTARI E SCUOLE MATERNE (SERVIZIO RILEVANTE AI FINI IVA) AL NETTO DI IVA 4% (COMPRESA QUOTA INSEGNANTI)	Rs	38.455,33	33.351,21	0,00	33.351,21	-5.104,12
		Cp	215.000,00	183.604,34	41.619,81	225.224,15	10.224,15
		T	253.455,33	216.955,55	41.619,81	258.575,36	
REFEZIONE SCOLASTICA: SCUOLE ELEMENTARI E SCUOLE MATERNE							
		Rs	38.455,33	33.351,21	0,00	33.351,21	-5.104,12
		Cp	215.000,00	183.604,34	41.619,81	225.224,15	10.224,15
		T	253.455,33	216.955,55	41.619,81	258.575,36	
30130140100	53014 PROVENTI PER SERVIZI SCOLASTICI - TRASPORTO ALUNNI (SERVIZIO RILEVANTE A FINI IVA) AL NETTO DI IVA 10%	Rs	3.737,43	1.784,97	0,00	1.784,97	-1.952,46
		Cp	18.035,00	13.866,87	3.803,72	17.670,59	-364,41
		T	21.772,43	15.651,84	3.803,72	19.455,56	
3013014		Rs	3.737,43	1.784,97	0,00	1.784,97	-1.952,46
		Cp	18.035,00	13.866,87	3.803,72	17.670,59	-364,41
		T	21.772,43	15.651,84	3.803,72	19.455,56	
PROVENTI PER SERVIZI SCOLASTICI - TRASPORTO ALUNNI (SERVIZIO RILEVANTE AI FINI IVA)							
		Rs	3.737,43	1.784,97	0,00	1.784,97	-1.952,46
		Cp	18.035,00	13.866,87	3.803,72	17.670,59	-364,41
		T	21.772,43	15.651,84	3.803,72	19.455,56	
30130150100	53015 PROVENTI SERVIZIO CENSIMENTI GENERALI POPOLAZIONE ATTIVITA' PRODUTTIVE AGRICOLTURA E STATISTICHE DISPOSTE DA ISTAT SP. 1121 + 1136	Rs	0,00	0,00	0,00	0,00	0,00
		Cp	50.000,00	15.831,76	34.168,24	50.000,00	0,00
		T	50.000,00	15.831,76	34.168,24	50.000,00	
3013015		Rs	0,00	0,00	0,00	0,00	0,00
		Cp	50.000,00	15.831,76	34.168,24	50.000,00	0,00
		T	50.000,00	15.831,76	34.168,24	50.000,00	

Capitolo e Art.	Descrizione	Stanziamenti definitivi di Bilancio		Determinazioni del Consiglio		Maggiori/Minori Entrate	
		Riscossioni	Residui da riportare	Accertamenti			
PROVENTI SERVIZI CENSIMENTI GENERALI POPOLAZIONE, ATTIVITÀ PRODUTTIVE, AGRICOLTURA E STATISTICHE DISPOSTI DA ISTAT							
		Rs	0,00	0,00	0,00	0,00	0,00
		Cp	50.000,00	15.831,76	34.168,24	50.000,00	0,00
		T	50.000,00	15.831,76	34.168,24	50.000,00	
30130160200	53017 COLONIE ESTIVE MINORI (SERVIZIO RILEVANTE AI FINI I.V.A.) SP.	Rs	611,40	171,71	368,81	540,52	-70,88
		Cp	7.742,00	7.019,55	722,13	7.741,68	-0,32
		T	8.353,40	7.191,26	1.090,94	8.282,20	
PROVENTI PER I SERVIZI PER L'INFANZIA (SERVIZIO RILEVANTE AI FINI IVA)							
		Rs	611,40	171,71	368,81	540,52	-70,88
		Cp	7.742,00	7.019,55	722,13	7.741,68	-0,32
		T	8.353,40	7.191,26	1.090,94	8.282,20	
30130180100	53018 PROVENTI DI SERVIZI SOCIALI DIVERSI (SERVIZIO RILEVANTE IVA) MENSA DISABILI IN TRATTORIA (SPESA 1902)	Rs	71,98	71,98	0,00	71,98	0,00
		Cp	2.000,00	1.670,67	554,75	2.225,42	225,42
		T	2.071,98	1.742,65	554,75	2.297,40	
PROVENTI DI SERVIZI SOCIALI DIVERSI (SERVIZIO RILEVANTE AI FINI IVA)							
		Rs	71,98	71,98	0,00	71,98	0,00
		Cp	2.000,00	1.670,67	554,75	2.225,42	225,42
		T	2.071,98	1.742,65	554,75	2.297,40	
30130200100	53020 PROVENTI DI CENTRI SPORTIVI (SERVIZIO RILEVANTE A FINI IVA) AL NETTO DI IVA 20%	Rs	0,00	0,00	0,00	0,00	0,00
		Cp	34.560,00	24.295,01	10.802,96	35.097,97	537,97
		T	34.560,00	24.295,01	10.802,96	35.097,97	
PROVENTI DI CENTRI SPORTIVI (SERVIZIO RILEVANTE AI FINI IVA)							
		Rs	0,00	0,00	0,00	0,00	0,00
		Cp	34.560,00	24.295,01	10.802,96	35.097,97	537,97
		T	34.560,00	24.295,01	10.802,96	35.097,97	
30130210100	53021 PROVENTI SERVIZI SOCIALI: ASSISTENZA DOMICILIARE DISABILI (SERVIZIO RILEVANTE AI FINI IVA) - PASTI A DOMICILIO; SERVIZI COMPLEMENTARI S.A.D.	Rs	1.182,27	949,68	232,59	1.182,27	0,00
		Cp	3.500,00	2.475,32	1.803,51	4.278,83	778,83
		T	4.682,27	3.425,00	2.036,10	5.461,10	

Capitolo e Art.	Descrizione	Stanziam. definitivi di Bilancio	Riscossioni	Residui da riportare	Accertamenti	Maggiori/Minori Entrate
PROVENTI SERVIZI SOCIALI - ASSISTENZA DOMICILIARE ANZIANI (SERVIZIO RILEVANTE AI FINI IVA)						
30130240100	53024 PROVENTI SERVIZIO MENSA DIPENDENTI COMUNALI (SERVIZIO RILEVANTE AI FINI IVA) (SPESA 1033) AL NETTO DI IVA 4%	Rs 1.182,27	949,68	232,59	1.182,27	0,00
		Cp 3.500,00	2.475,32	1.803,51	4.278,83	778,83
3013024		T 4.682,27	3.425,00	2.036,10	5.461,10	
30130360100	53036 PROVENTI SERVIZIO MENSA DIPENDENTI COMUNALI (SERVIZIO RILEVANTE AI FINI IVA) (SPESA 1033) AL NETTO DI IVA 4%	Rs 502,36	502,36	0,00	502,36	0,00
		Cp 7.015,00	4.928,90	0,00	4.928,90	-2.086,10
3013024		T 7.517,36	5.431,26	0,00	5.431,26	
PROVENTI SERVIZIO MENSA PER DIPENDENTI COMUNALI (SERVIZIO RILEVANTE AI FINI IVA)						
30130360100	53036 PROVENTI DI SERVIZI COMUNALI DIVERSI SERVIZI A TERZI DIETRO CORRISPETTIVO (SERVIZIO RILEVANTE A FINI IVA) SP. 1942	Rs 3.098,76	0,00	3.098,76	3.098,76	0,00
		Cp 10.000,00	0,00	2.400,00	2.400,00	-7.600,00
3013036		T 13.098,76	0,00	5.498,76	5.498,76	
30130360200	53037 UNIONE - VENDITA A PRIVATI DI COMPOSTIERE PER IL SERVIZIO DI N.U. APPPOSITAMENTE ACQUISTATE PER LA VENDITA (SP. CAP. 9307) - (SERVIZIO RILEVANTE AI FINI IVA)	Rs 0,00	0,00	0,00	0,00	0,00
		Cp 130,00	129,11	0,00	129,11	-0,89
3013036		T 130,00	129,11	0,00	129,11	
30130360500	3040 PROVENTI SERVIZI RESI A MERCATALI (PIAZZA MARTIRI DELLA LIBERTA) E FESTE VARIE - SERVIZIO RILEVANTE IVA	Rs 37,50	37,50	0,00	37,50	0,00
		Cp 1.316,00	1.077,50	341,25	1.418,75	102,75
3013036		T 1.353,50	1.115,00	341,25	1.456,25	
PROVENTI DI SERVIZI COMUNALI DIVERSI SERVIZI A TERZI DIETRO CORRISPETTIVO (RILEVANTE AI FINI IVA)						
30130360100	53036 PROVENTI SERVIZIO MENSA DIPENDENTI COMUNALI (SERVIZIO RILEVANTE AI FINI IVA) (SPESA 1033) AL NETTO DI IVA 4%	Rs 3.136,26	37,50	3.098,76	3.136,26	0,00
		Cp 11.446,00	1.206,61	2.741,25	3.947,86	-7.498,14
3013036		T 14.582,26	1.244,11	5.840,01	7.084,12	
CATEGORIA 1 - PROVENTI DEI SERVIZI PUBBLICI						
		Rs 104.979,00	57.243,63	40.864,27	98.107,90	-6.871,10
		Cp 474.980,00	301.089,18	141.075,47	442.164,65	-32.815,35
		T 579.959,00	358.332,81	181.939,74	540.272,55	

Capitolo e Art.	Descrizione	Stanziam. definitivi di Bilancio	Riscossioni	Determinazioni del Consiglio	Residui da riportare	Accertamenti	Maggiori/Minori Entrate
Categoria 2 - Proventi dei beni dell'Ente							
30230500100	53050 CONCESSIONE CAPANNI DI CACCIA	Rs	0,00	0,00	0,00	0,00	0,00
3023050		Cp	7.397,00	6.646,50	475,75	7.122,25	-274,75
		T	7.397,00	6.646,50	475,75	7.122,25	
CONCESSIONE CAPANNI DI CACCIA							
		Rs	0,00	0,00	0,00	0,00	0,00
		Cp	7.397,00	6.646,50	475,75	7.122,25	-274,75
		T	7.397,00	6.646,50	475,75	7.122,25	
30230540100	53054 FITTI REALI DIVERSI (APPEZZAMENTI DI TERRENO COLTIVABILI A FINI NON COMMERCIALI)	Rs	0,00	0,00	0,00	0,00	0,00
3023054		Cp	945,00	790,00	0,00	790,00	-155,00
		T	945,00	790,00	0,00	790,00	
FITTI REALI DIVERSI							
		Rs	0,00	0,00	0,00	0,00	0,00
		Cp	945,00	790,00	0,00	790,00	-155,00
		T	945,00	790,00	0,00	790,00	
30230630100	53063 FITTI DI FABBRICATI	Rs	3.485,59	3.378,81	86,60	3.465,41	-20,18
3023063		Cp	48.046,00	38.345,10	12.078,17	50.423,27	2.377,27
		T	51.531,59	41.723,91	12.164,77	53.888,68	
30230630101	53067 CONCESSIONE LOCULI, CONCESSIONE TOMBE DI FAMIGLIA	Rs	1.500,30	1.500,30	0,00	1.500,30	0,00
3023063		Cp	108.826,00	101.953,90	0,00	101.953,90	-6.872,10
		T	110.326,30	103.454,20	0,00	103.454,20	
30230630200	53064 CONVENZIONE COOPERATIVA LA VELA - FINANZ. CAP. 3385 RISTRUTTURAZIONE EX SCUOLA MEDIA DI MURATELLO (UNA TANTUM) DAL 2001 QUOTA ANNUA MUTUO IN AMM.TO	Rs	0,00	0,00	0,00	0,00	0,00
3023063		Cp	14.115,00	7.057,50	1.500,00	8.557,50	-5.557,50
		T	14.115,00	7.057,50	1.500,00	8.557,50	
30230630300	3070 - UTILIZZO PATRIMONIO COMUNALE - CONCESSIONE IN USO PARCO DEL GARZA E CHIOSCO BAR	Rs	0,00	0,00	0,00	0,00	0,00
3023063		Cp	5.634,00	5.634,00	0,00	5.634,00	0,00
		T	5.634,00	5.634,00	0,00	5.634,00	

Capitolo e Art.	Descrizione	Stanziam. definitivi di Bilancio	Riscossioni	Residui da riportare	Accertamenti	Maggiori/Minori Entrate
30230630400	53363 PROVENTI UTILIZZO PATRIMONIO: UTILIZZO CENTRO SOCIO CULTURALE LUIGI BUSACCHINI	Rs 411,90	411,90	0,00	411,90	0,00
3023063		Cp 5.664,00	5.346,32	317,14	5.663,46	-0,54
		T 6.075,90	5.758,22	317,14	6.075,36	
FITTI DI FABBRICATI - CONCESSIONI LOCULI E TOMBE DI FAMIGLIA						
		Rs 5.397,79	5.291,01	86,60	5.377,61	-20,18
		Cp 182.285,00	158.336,82	13.895,31	172.232,13	-10.052,87
		T 187.682,79	163.627,83	13.981,91	177.609,74	
53283 CANONE ANNUO AFFIDAMENTO IN GESTIONE ATTIVITA' FARMACIA COMUNALE E FITTO LOCALI PER LO SVOLGIMENTO DI TALE ATTIVITA'						
30232830100		Rs 327.551,36	217.963,07	109.588,29	327.551,36	0,00
3023283		Cp 120.000,00	0,00	120.519,40	120.519,40	519,40
		T 447.551,36	217.963,07	230.107,69	448.070,76	
CANONE ANNUO PER AFFIDAMENTO IN GESTIONE FARMACIA COMUNALE E CANONE ANNUO AFITTO LOCALI PER SVOLGIMENTO ATTIVITA' (SERVIZIO RILEVANTE AI FINI IVA)						
30232860001		Rs 0,00	0,00	0,00	0,00	0,00
3023286		Cp 370.000,00	185.000,00	185.000,00	370.000,00	0,00
		T 370.000,00	185.000,00	185.000,00	370.000,00	
CANONE UNA TANTUM AFFIDAMENTO FARMACIA COMUNALE						
		Rs 0,00	0,00	0,00	0,00	0,00
		Cp 370.000,00	185.000,00	185.000,00	370.000,00	0,00
		T 370.000,00	185.000,00	185.000,00	370.000,00	
CATEGORIA 2 - PROVENTI DEI BENI DELL'ENTE						
		Rs 332.949,15	223.254,08	109.674,89	332.928,97	-20,18
		Cp 680.627,00	350.773,32	319.890,46	670.663,78	-9.963,22
		T 1.013.576,15	574.027,40	429.565,35	1.003.592,75	
Categoria 3 - Interessi su anticipazioni e crediti						
30330870100	53087 INTERESSI ATTIVI DIVERSI COMPRESO RESTITUZIONE INTERESSI DA CASSA DD.PP. SU SOMME NON EROGATE	Rs 0,00	0,00	0,00	0,00	0,00
3033087		Cp 0,00	735,09	0,00	735,09	735,09
		T 0,00	735,09	0,00	735,09	

Capitolo e Art.	Descrizione	Stanziam. definitivi di Bilancio	Riscossioni	Residui da riportare	Accertamenti	Maggiori/Minori Entrate
30330870220	53088 INTERESSI ATTIVI DEPOSITO FRUTTIFERO DISPONIBILITA' B.O.C.	Rs 1.098,10	1.098,10	0,00	1.098,10	0,00
3033087		Cp 1.000,00	171,71	0,00	171,71	-828,29
		T 2.098,10	1.269,81	0,00	1.269,81	
INTERESSI ATTIVI DIVERSI						
		Rs 1.098,10	1.098,10	0,00	1.098,10	0,00
		Cp 1.000,00	906,80	0,00	906,80	-93,20
		T 2.098,10	2.004,90	0,00	2.004,90	
53091 INTERESSI ATTIVI SULLE GIACENZE PRESSO LA TESORERIA PROVINCIALE DELLO STATO E INTERESSI SU C/C POSTALE						
30330910100		Rs 0,00	0,00	0,00	0,00	0,00
3033091		Cp 2.500,00	1.215,46	504,55	1.720,01	-779,99
		T 2.500,00	1.215,46	504,55	1.720,01	
INTERESSI ATTIVI SULLE GIACENZE PRESSO LA TESORERIA PROVINCIALE DELLO STATO						
		Rs 0,00	0,00	0,00	0,00	0,00
		Cp 2.500,00	1.215,46	504,55	1.720,01	-779,99
		T 2.500,00	1.215,46	504,55	1.720,01	
CATEGORIA 3 - INTERESSI SU ANTICIPAZIONI E CREDITI						
		Rs 1.098,10	1.098,10	0,00	1.098,10	0,00
		Cp 3.500,00	2.122,26	504,55	2.626,81	-873,19
		T 4.598,10	3.220,36	504,55	3.724,91	
Categoria 4 - Utili netti delle aziende speciali e partecipate, dividendi di società						
30432840100	3284 UTILI NETTI AZIENDE PARTECIPATE (FARMACIA COMUNALE)	Rs 0,00	0,00	0,00	0,00	0,00
3043284		Cp 20.000,00	0,00	20.000,00	20.000,00	0,00
		T 20.000,00	0,00	20.000,00	20.000,00	
30432840200	53285 UTILI NETTI DA AZIENDA SERVIZI VALTROMPIA S.P.A. (SPESA 3572)	Rs 0,00	0,00	0,00	0,00	0,00
3043284		Cp 13.725,00	13.724,69	0,00	13.724,69	-0,31
		T 13.725,00	13.724,69	0,00	13.724,69	
UTILI NETTI AZIENDE PARTECIPATE						
		Rs 0,00	0,00	0,00	0,00	0,00
		Cp 33.725,00	13.724,69	20.000,00	33.724,69	-0,31
		T 33.725,00	13.724,69	20.000,00	33.724,69	

Capitolo e Art.	Descrizione	Stanziam. definitivi di Bilancio	Riscossioni	Determinazioni del Consiglio	Residui da riportare	Accertamenti	Maggiori/Minori Entrate
CATEGORIA 4 - UTILI NETTI DELLE AZIENDE SPECIALI E PARTECIPATE, DIVIDENDI DI SOCIETA							
	Rs	0,00	0,00	0,00	0,00	0,00	0,00
	Cp	33.725,00	13.724,69	20.000,00	20.000,00	33.724,69	-0,31
	T	33.725,00	13.724,69	20.000,00	20.000,00	33.724,69	
Categoria 5 - Proventi diversi							
30530220100	3022 INTROITI PER ATTIVITA' DI SPETTACOLO ORGANIZZATE DAL COMUNE (RILEVANTE AI FINI IVA)	Rs	0,00	0,00	0,00	0,00	0,00
	Cp	2.100,00	2.100,05	0,00	0,00	2.100,05	0,05
	T	2.100,00	2.100,05	0,00	0,00	2.100,05	
3053022	INTROITI PER ATTIVITÀ DI SPETTACOLO ORGANIZZATE DALL'ENTE (RILEVANTE AI FINI IVA)	Rs	0,00	0,00	0,00	0,00	0,00
	Cp	2.100,00	2.100,05	0,00	0,00	2.100,05	0,05
	T	2.100,00	2.100,05	0,00	0,00	2.100,05	
30530230100	3023 INTROITI PER PARTECIPAZIONE A MANIFESTAZIONI CULTURALI ORGANIZZATE DA TERZI	Rs	0,00	0,00	0,00	0,00	0,00
	Cp	5.844,00	5.844,00	0,00	0,00	5.844,00	0,00
	T	5.844,00	5.844,00	0,00	0,00	5.844,00	
3053023	INTROITI PER PARTECIPAZIONE A MANIFESTAZIONI CULTURALI ORGANIZZATE DA TERZI	Rs	0,00	0,00	0,00	0,00	0,00
	Cp	5.844,00	5.844,00	0,00	0,00	5.844,00	0,00
	T	5.844,00	5.844,00	0,00	0,00	5.844,00	
30530440100	3044 PROVENTI PER LA PUBBLICITA' E SPONSORIZZAZIONI (SERVIZIO RILEVANTE AI FINI IVA)	Rs	1.060,00	530,00	0,00	530,00	-530,00
	Cp	6.920,00	1.030,00	5.580,00	5.580,00	6.610,00	-310,00
	T	7.980,00	1.560,00	5.580,00	5.580,00	7.140,00	
3053044	PROVENTI PER LA PUBBLICITÀ E SPONSORIZZAZIONI A FAVORE DI TERZI DIETRO CORRISPETTIVO	Rs	0,00	0,00	0,00	0,00	0,00
	Cp	4.125,00	4.125,00	0,00	0,00	4.125,00	0,00
	T	4.125,00	4.125,00	0,00	0,00	4.125,00	
30530440300	3046 PROVENTI DA PRIVATI - SPONSORIZZAZIONE DI PUBBLICAZIONI E ATTIVITA' CULTURALI - SERVIZIO RILEVANTE AI FINI IVA	Rs	1.060,00	530,00	0,00	530,00	-530,00
	Cp	11.045,00	5.155,00	5.580,00	5.580,00	10.735,00	-310,00
	T	12.105,00	5.685,00	5.580,00	5.580,00	11.265,00	

Capitolo e Art.	Descrizione	Stanziamenti definitivi di Bilancio		Determinazioni del Consiglio		Maggiori/Minori Entrate	
		Riscossioni	Residui da riportare	Accertamenti			
30530690100	3069 RIMBORSI RISCOSSI DALLO STATO (IVA SERVIZI ESTERNALIZZATI, SEGRETERIA, MENSA INSEGNANTI) - EX CAP. 2005	Rs	54.129,38	47.711,54	0,00	47.711,54	-6.417,84
		Cp	0,00	0,00	0,00	0,00	0,00
		T	54.129,38	47.711,54	0,00	47.711,54	
3053069	RIMBORSI RISCOSSI DALLO STATO	Rs	54.129,38	47.711,54	0,00	47.711,54	-6.417,84
		Cp	0,00	0,00	0,00	0,00	0,00
		T	54.129,38	47.711,54	0,00	47.711,54	
30531370100	53137 RECUPERO SPESE DI RISCALDAMENTO, ACQUA POTABILE, ILLUMINAZIONE, PULIZIA, ECC., DA UTENTI DI IMMOBILI COMUNALI	Rs	0,00	0,00	0,00	0,00	0,00
		Cp	2.745,00	2.745,01	0,00	2.745,01	0,01
		T	2.745,00	2.745,01	0,00	2.745,01	
3053137	RECUPERO SPESE DI RISCALDAMENTO, ACQUA POTABILE, ILLUMINAZIONE, PULIZIA, ECC. DA PARTE DI AFFITTUARI / UTENTI DI LOCALI IN STABILI COMUNALI	Rs	0,00	0,00	0,00	0,00	0,00
		Cp	2.745,00	2.745,01	0,00	2.745,01	0,01
		T	2.745,00	2.745,01	0,00	2.745,01	
30531380100	53138 INTROITI E RIMBORSI DIVERSI	Rs	64.802,90	64.802,90	0,00	64.802,90	0,00
		Cp	20.141,00	33.114,02	44,46	33.158,48	13.017,48
		T	84.943,90	97.916,92	44,46	97.961,38	
3053138	53280 QUOTA DI OSPITALITA' (RIMBORSO SPESE PARZIALE) DA PARTE DEGLI INQUILINI SISTEMATI NEGLI ALLOGGI DI PRONTO INTERVENTO	Rs	1.760,00	1.091,00	0,00	1.091,00	-669,00
		Cp	1.680,00	1.020,00	2.640,00	3.660,00	1.980,00
		T	3.440,00	2.111,00	2.640,00	4.751,00	
30531380150	3144 COMPETENZE CORRISPOSTE DA TERZI DA DEVOLVERE AL PERSONALE INCARICATO SP. 1139 - 1340	Rs	0,00	0,00	0,00	0,00	0,00
		Cp	5.000,00	631,31	0,00	631,31	-4.368,69
		T	5.000,00	631,31	0,00	631,31	
3053138	53140 RIMBORSI DA DIVERSI PER RISARCIMENTO DANNI (SOCIETA' ASSICURATRICI, DITTE ...)	Rs	0,00	0,00	0,00	0,00	0,00
		Cp	7.366,00	10.007,57	0,00	10.007,57	2.641,57
		T	7.366,00	10.007,57	0,00	10.007,57	
30531380300	53141 INTROITI E RIMBORSI DIVERSI (DA FONDO PROGETTAZIONE) SP. 1150 - 1080 - 1095 - 2023 - 2213 - 2263	Rs	0,00	0,00	0,00	0,00	0,00
		Cp	18.594,00	0,00	0,00	0,00	-18.594,00
		T	18.594,00	0,00	0,00	0,00	
3053138		Rs	0,00	0,00	0,00	0,00	0,00
		Cp	18.594,00	0,00	0,00	0,00	-18.594,00
		T	18.594,00	0,00	0,00	0,00	

Capitolo e Art.	Descrizione	Stanziamenti definitivi di Bilancio			Determinazioni del Consiglio			Maggiori/Minori Entrate	
		Rs	Cp	T	Riscossioni	Residui da riportare	Accertamenti		
30531380400	53238 PROVENTO DIRITTI DI COPIA PER CENTRO SERVIZI GIOVANI E BIBLIOTECA	34,00	1.600,00	1.634,00	34,00	0,00	34,00	0,00	0,00
3053138			1.634,00	1.931,94	1.897,94	50,45	1.948,39	50,45	348,39
30531380401	3146 PROVENTI VENDITA PUBBLICAZIONI A CARATTERE CULTURALE O STORICO	0,00	620,00	620,00	0,00	0,00	0,00	0,00	0,00
3053138			620,00	620,00	620,00	0,00	620,00	0,00	0,00
30531380500	53160 QUOTA SPESA RIMB. DA U.C.V.D.G. PER UTILIZZO PERSONALE COMUNALE NEL SERVIZIO TRASFERITO - PROCEDURE CONTRATTI -	59.187,40	58.902,00	118.089,40	59.187,40	9.000,00	59.187,40	0,00	0,00
3053138			118.089,40	60.154,24	966,84	9.000,00	9.966,84	9.000,00	-48.935,16
30531380501	53161 QUOTA SPESA RIMB. DA U.C.V.D.G. PER UTILIZZO SEDE E SOFTWARE COMUNALI NEL SERVIZIO TRASFERITO PROC. CONTRATTI	500,00	500,00	1.000,00	0,00	500,00	500,00	500,00	0,00
3053138			1.000,00	49.405,87	49.405,87	500,00	49.905,87	500,00	49.405,87
30531380504	3164 QUOTA SPESA RIMB. DA U.C.V.D.G. PER UTILIZZO PERSONALE COMUNALE NEL SERVIZIO TRASF. DI ASILO NIDO	198.604,37	166.917,00	365.521,37	194.568,62	4.035,75	198.604,37	1.000,00	0,00
3053138			365.521,37	324.058,30	129.489,68	37.427,32	166.917,00	365.521,37	0,00
30531380505	3165 QUOTA SPESA RIMB. DA U.C.V.D.G. PER UTILIZZO SEDE E SOFTWARE COMUNALI NEL SERVIZIO TRASFERITO DI ASILO NIDO	2.600,00	100,00	2.700,00	0,00	2.600,00	2.600,00	2.600,00	0,00
3053138			2.700,00	0,00	0,00	100,00	100,00	100,00	0,00
30531380506	3166 QUOTA SPESA RIMB. DA U.C.V.D.G. PER UTILIZZO PERSONALE COMUNALE NEL SERVIZIO TRASFERITO DI POLIZIA LOCALE E PER INTER. FAVORE UTENTI PIU' DEBOLI (EURO 1821,00/2004)	236.692,57	217.565,00	454.257,57	227.150,84	9.541,73	236.692,57	2.700,00	0,00
3053138			454.257,57	378.668,12	151.517,28	66.047,72	217.565,00	454.257,57	0,00
30531380507	3167 QUOTA SPESA RIMB. DA U.C.V.D.G. PER UTILIZZO SEDE E SOFTWARE COMUNALI NEL SERVIZIO TRASFERITO DI VIGILANZA LOCALE	1.000,00	1.000,00	2.000,00	0,00	1.000,00	1.000,00	1.000,00	0,00
3053138			2.000,00	0,00	0,00	1.000,00	1.000,00	2.000,00	0,00
30531380508	3168 QUOTA SPESA RIMB. DA U.C.V.D.G. PER UTILIZZO PERSONALE NEL SERV. TRASFERITO DI SPORTELLO UNICO	22.626,72	22.289,00	44.915,72	21.458,62	1.168,10	22.626,72	2.000,00	0,00
3053138			44.915,72	39.379,87	17.921,25	4.367,75	22.289,00	4.367,75	0,00
					39.379,87	5.535,85	44.915,72	5.535,85	44.915,72

Capitolo e Art.	Descrizione	Stanziamenti definitivi di Bilancio			Determinazioni del Consiglio			Maggiori/Minori Entrate	
		Riscossioni	Residui da riportare	Accertamenti	Riscossioni	Residui da riportare	Accertamenti		
30531380509 3053138	3169 QUOTA SPESA RIMB. DA U.C.V.D.G. PER UTILIZZO SEDE E SOFTWARE NEL SERVIZIO TRASFERITO DI SPORTELLO UNICO	Rs	100,00	0,00	100,00	100,00	100,00	0,00	0,00
		Cp	100,00	0,00	100,00	100,00	100,00	0,00	0,00
		T	200,00	0,00	200,00	200,00	200,00	200,00	0,00
30531380510 3053138	3189 QUOTA SPESA VER. DA UNIONE COMUNI ALL'ENTE PER UTILIZZO PERSONALE COMUNALE NEL SERVIZIO TRASFERITO DI COMPILAZIONE MOD. I.S.E.E.	Rs	16.838,00	16.838,00	0,00	16.838,00	16.838,00	0,00	0,00
		Cp	16.838,00	16.838,00	0,00	16.838,00	16.838,00	0,00	0,00
		T	33.676,00	33.676,00	0,00	33.676,00	33.676,00	0,00	0,00
30531380511 3053138	3170 QUOTA SPESA RIMBORSATA DA U.C.V.G. PER UTILIZZO PERSONALE NEL SERVIZIO TRASFERITO DI SMALTIMENTO RIFIUTI	Rs	28.190,41	28.190,41	0,00	28.190,41	28.190,41	0,00	0,00
		Cp	28.184,00	23.694,80	4.489,20	4.489,20	28.184,00	0,00	0,00
		T	56.374,41	51.885,21	4.489,20	4.489,20	56.374,41	0,00	0,00
30531380512 3053138	53171 QUOTA SPESA RIMBORSATA DA U.C.V.D.G. PER UTILIZZO SEDE E SOFTWARE MUNICIPALI AMM.TO COSTI PROMISQUI NEL SERVIZIO TRASF. R.R.S.U.	Rs	30,00	0,00	30,00	30,00	30,00	0,00	0,00
		Cp	30,00	0,00	30,00	30,00	30,00	0,00	0,00
		T	60,00	0,00	60,00	60,00	60,00	0,00	0,00
30531380518 3053138	53176 QUOTA SPESA RIMBORSATA DA U.C.V.D.G. PER UTILIZZO PERSONALE COMUNALE NEL SERVIZIO TRASFERITO DI ASSISTENZA AGLI IMMIGRATI	Rs	6.782,00	5.989,15	792,85	6.782,00	6.782,00	0,00	0,00
		Cp	6.782,00	0,00	6.782,00	6.782,00	6.782,00	0,00	0,00
		T	13.564,00	5.989,15	7.574,85	7.574,85	13.564,00	0,00	0,00
30531380519 3053138	53177 QUOTA SPESA RIMBORSATA DA U.C.V.D.G. PER UTILIZZO SEDE E SOFTWARE COMUNALI NEL SERV. TRASFERITO IMMIGRATI, SAD	Rs	250,00	0,00	250,00	250,00	250,00	0,00	0,00
		Cp	250,00	0,00	250,00	250,00	250,00	0,00	0,00
		T	500,00	0,00	500,00	500,00	500,00	0,00	0,00
30531380520 3053138	53178 QUOTA SPESA RIMBORSATA DA U.C.V.D.G. PER UTILIZZO PERSONALE COMUNALE NEL SERVIZIO TRASFERITO S.A.D.	Rs	41.194,45	41.194,45	0,00	41.194,45	41.194,45	0,00	0,00
		Cp	39.197,00	39.197,00	0,00	39.197,00	39.197,00	0,00	0,00
		T	80.391,45	80.391,45	0,00	80.391,45	80.391,45	0,00	0,00
30531380521 3053138	53180 QUOTA SPESA RIMBORSATA DA U.C.V.D.G. PER UTILIZZO PERSONALE COMUNALE NEL SERVIZIO TRASFERITO SERVIZI SOCIALI DI BASE	Rs	17.194,00	17.194,00	0,00	17.194,00	17.194,00	0,00	0,00
		Cp	17.194,00	13.178,99	4.015,01	4.015,01	17.194,00	0,00	0,00
		T	34.388,00	30.372,99	4.015,01	4.015,01	34.388,00	0,00	0,00
30531380522 3053138	53181 QUOTA SPESA RIMB. DA U.C.V.D.G. PER UTILIZZO PERSONALE COMUNALE NEL SERVIZIO TRASFERITO "INFORMAGIOVANI"	Rs	5.748,00	0,00	5.748,00	5.748,00	5.748,00	0,00	0,00
		Cp	5.748,00	0,00	5.748,00	5.748,00	5.748,00	0,00	0,00
		T	11.496,00	0,00	11.496,00	11.496,00	11.496,00	0,00	0,00

Capitolo e Art.	Descrizione	Stanziamenti definitivi di Bilancio			Determinazioni del Consiglio			Maggiori/Minori Entrate
		Riscossioni	Residui da riportare	Accertamenti	Riscossioni	Residui da riportare	Accertamenti	
30531380524 3053138	53183 QUOTA SPESA RIMB. DA U.C.V.D.G. PER UTILIZZO PERSONALE COMUNALE IN MANSIONI GENERALI PER LA GESTIONE DEI SERVIZI TRASFERITI	Rs	48.325,17	47.134,26	1.190,91	48.325,17	0,00	
		Cp	46.962,00	29.294,04	17.667,96	46.962,00	0,00	
		T	95.287,17	76.428,30	18.858,87	95.287,17		
30531380525 3053138	53184 QUOTA SPESE RIMB. DA U.C.V.D.G. PER UTILIZZO SEDE COMUNALE E SOFTWARE IN MANSIONI GENERALI PER GESTIONE SERVIZI TRASFERITI	Rs	100,00	0,00	100,00	100,00	0,00	
		Cp	100,00	0,00	100,00	100,00	0,00	
		T	200,00	0,00	200,00	200,00		
30531380534 3053138	3190 - QUOTA SPESE RIMB. DA U.C.V.D.G. PER UTILIZZO PERSONALE COMUNALE NEL SERVIZIO TRASF. INFORMATICO	Rs	13.098,00	13.098,00	0,00	13.098,00	0,00	
		Cp	27.770,00	24.125,24	3.644,76	27.770,00	0,00	
		T	40.868,00	37.223,24	3.644,76	40.868,00		
30531380669 3053138	3188 - RIMBORSO QUOTE SEGRETERIA CONVENZIONATA DAL COMUNE DI BEDIZZOLE	Rs	39.854,69	39.854,69	0,00	39.854,69	0,00	
		Cp	95.400,00	81.748,07	51.378,71	133.126,78	37.726,78	
		T	135.254,69	121.602,76	51.378,71	172.981,47		
30531380701 3053138	53174 RIMBORSO QUOTA A CARICO PER SEGRETERIA CONVENZIONATA DAL COMUNE DI VILLACARCINA	Rs	0,00	0,00	0,00	0,00	0,00	
		Cp	6.767,00	6.766,74	0,00	6.766,74	-0,26	
		T	6.767,00	6.766,74	0,00	6.766,74		
30531380800 3053138	3151 RIMBORSO DA A.S.M. DI CANONI DI ACQUA PUBBLICA E RELATIVA ADDIZIONALE REGIONALE PAGATI DAL COMUNE SP. 1784	Rs	0,00	0,00	0,00	0,00	0,00	
		Cp	4.000,00	0,00	0,00	0,00	-4.000,00	
		T	4.000,00	0,00	0,00	0,00		
30531380801 3053138	3195 RIMBORSO DA A2A CANONI DI SCARICO ACQUE REFLUE TORRENTE GARZA (SP. CAP. 1785)	Rs	0,00	0,00	0,00	0,00	0,00	
		Cp	6.927,00	2.939,50	0,00	2.939,50	-3.987,50	
		T	6.927,00	2.939,50	0,00	2.939,50		
30531380900 3053138	53159 QUOTA SPESA RIMB. DA U.C.V.D.G. PER UTILIZZO PERSONALE DIPENDENTE NEL SERVIZIO TRASF. "SERVIZIO IDRICO"	Rs	2.552,68	2.401,19	151,49	2.552,68	0,00	
		Cp	2.524,00	2.016,52	507,48	2.524,00	0,00	
		T	5.076,68	4.417,71	658,97	5.076,68		
30531380901 3053138	53158 QUOTA SPESA RIMB. DA U.C.V.D.G. PER UTILIZZO PERSONALE DIPENDENTE NEL SERV. TRASF. "STRADE"	Rs	5.105,08	4.801,14	303,94	5.105,08	0,00	
		Cp	5.048,00	4.030,40	1.017,60	5.048,00	0,00	
		T	10.153,08	8.831,54	1.321,54	10.153,08		

Capitolo e Art.	Descrizione	Stanziamenti definitivi di Bilancio			Determinazioni del Consiglio			Maggiori/Minori Entrate	
		Rs	Cp	T	Riscossioni	Residui da riportare	Accertamenti		
30531380902 3053138	53157 QUOTA SPESA RIMB. DA U.C.V.D.G. PER UTILIZZO PERSONALE DIPENDENTE NEL SERV. TRASF. "ILLUMINAZIONE PUBBLICA"	Rs	1.532,26	1.440,91	91,35	1.532,26	0,00		
		Cp	1.515,00	1.210,00	305,00	1.515,00	0,00		
		T	3.047,26	2.650,91	396,35	3.047,26			
30531380903 3053138	53156 QUOTA SPESA RIMB. DA U.C.V.D.G. PER UTILIZZO PERSONALE DIPENDENTE NEL SERV. TRASF. "GAS METANO"	Rs	708,26	666,21	40,05	708,26	0,00		
		Cp	691,00	553,74	137,26	691,00	0,00		
		T	1.399,26	1.221,95	177,31	1.399,26			
30531380904 3053138	53154 QUOTA SPESA RIMB. DA U.C.V.D.G. PER UTILIZZO PERSONALE DIPENDENTE NEL SERV. TRASF.: "ASSISTENZA MINORI"	Rs	9.269,00	9.146,62	122,38	9.269,00	0,00		
		Cp	9.269,00	9.268,00	0,00	9.268,00	-1,00		
		T	18.538,00	18.414,62	122,38	18.537,00			
30531380905 3053138	53153 QUOTA SPESA RIMB. DA U.C.V.D.G. PER UTILIZZO PERSONALE NEL SERV. TRASF. "GESTIONE VILLA ZANARDELLI"	Rs	11.068,89	10.420,82	648,07	11.068,89	0,00		
		Cp	11.026,00	8.952,46	2.073,54	11.026,00	0,00		
		T	22.094,89	19.373,28	2.721,61	22.094,89			
30531380908 3053138	53152 RIMBORSO DA U.C.V.D.G. QUALE ECCEDEXENZA NEL TRASFERIMENTO FONDI E RISORSE NEL SERVIZIO TRASFERITO "GESTIONE GAS METANO" (SPESA 932)	Rs	208.146,00	0,00	208.146,00	208.146,00	0,00		
		Cp	208.043,00	0,00	208.043,00	208.043,00	0,00		
		T	416.189,00	0,00	416.189,00	416.189,00			
30531380920 3053138	53251 RIMBORSO ECCEDEXENZA DI TRASFERIMENTI EFFETTUATI A FAVORE DELL'U.C.V.D.G. PER SERVIZI TRASFERITI (STRADE)	Rs	41.089,00	0,00	41.089,00	41.089,00	0,00		
		Cp	24.363,00	0,00	24.363,00	24.363,00	0,00		
		T	65.452,00	0,00	65.452,00	65.452,00			
30531380930 3053138	3187 - RIMBORSO SPESE DI GESTIONE CENTRO SERVIZI SANITARI E SOCIALI DA PARTE DEGLI ENTI UTILIZZATORI	Rs	11.465,53	11.465,53	0,00	11.465,53	0,00		
		Cp	23.003,00	11.502,00	11.501,08	23.003,08	0,08		
		T	34.468,53	22.967,53	11.501,08	34.468,61			
30531380931 3053138	RIMBORSO SPESE SOSTENUTE PER PROGETTO PROFUGHI NORD AFRICA	Rs	0,00	0,00	0,00	0,00	0,00		
		Cp	3.000,00	0,00	1.072,53	1.072,53	-1.927,47		
		T	3.000,00	0,00	1.072,53	1.072,53			
30531380932 3053138	TRASFERIMENTO DA ACB A FINANZIAMENTO ATTIVITA' NEL CAMPO DELLA PROTEZIONE CIVILE	Rs	0,00	0,00	0,00	0,00	0,00		
		Cp	38.000,00	38.000,00	0,00	38.000,00	0,00		
		T	38.000,00	38.000,00	0,00	38.000,00	0,00		

Capitolo e Art. Descrizione	Stanziamenti definitivi di Bilancio			Determinazioni del Consiglio			Maggiori/Minori Entrate	
	Riscossioni	Residui da riportare	Accertamenti	Riscossioni	Residui da riportare	Accertamenti		
INTROITI E RIMBORSI DIVERSI								
	Rs	1.096.449,38	818.130,76	277.649,62	1.095.780,38	-669,00		
	Cp	1.151.005,00	709.907,26	464.403,83	1.174.311,09	23.306,09		
	T	2.247.454,38	1.528.038,02	742.053,45	2.270.091,47			
30531450100	Rs	1.554,50	1.554,50	0,00	1.554,50	0,00		
3053145	Cp	5.216,00	3.260,17	612,50	3.872,67	-1.343,33		
	T	6.770,50	4.814,67	612,50	5.427,17			
CONCORSO NELLE SPESE PER IL SERVIZIO AFFIDO FAMILIARE MINORI, SERV. RICOVERO MINORI/MAGG. E PORTATORI DI HANDICAPS E DI MINORI DISADATTATI PRESSO IST. O CASE DI CURA								
	Rs	1.554,50	1.554,50	0,00	1.554,50	0,00		
	Cp	5.216,00	3.260,17	612,50	3.872,67	-1.343,33		
	T	6.770,50	4.814,67	612,50	5.427,17			
30531480100	Rs	2.145,00	2.145,00	0,00	2.145,00	0,00		
3053148	Cp	2.145,00	0,00	2.145,00	2.145,00	0,00		
	T	4.290,00	2.145,00	2.145,00	4.290,00			
CONCORSO SPESA RATA MUTUI IN AMMORTAMENTO DA PARTE DI ENTI ED ASSOCIAZIONI VARIE								
	Rs	2.145,00	2.145,00	0,00	2.145,00	0,00		
	Cp	2.145,00	0,00	2.145,00	2.145,00	0,00		
	T	4.290,00	2.145,00	2.145,00	4.290,00			
30531910100	Rs	0,00	0,00	0,00	0,00	0,00		
3053191	Cp	11.998,00	8.254,38	0,00	8.254,38	-3.743,62		
	T	11.998,00	8.254,38	0,00	8.254,38			
RICONOSCIMENTO QUANTITATIVO GRATUITO ACQUA POTABILE DA A2A (SERVIZIO RILEVANTE IVA)								
	Rs	0,00	0,00	0,00	0,00	0,00		
	Cp	11.998,00	8.254,38	0,00	8.254,38	-3.743,62		
	T	11.998,00	8.254,38	0,00	8.254,38			
CATEGORIA 5 - PROVENTI DIVERSI								
	Rs	1.155.338,26	870.071,80	277.649,62	1.147.721,42	-7.616,84		
	Cp	1.192.098,00	737.265,87	472.741,33	1.210.007,20	17.909,20		
	T	2.347.436,26	1.607.337,67	750.390,95	2.357.728,62			

Capitolo e Art. Descrizione	Determinazioni del Consiglio			Maggiori/Minori Entrate	
	Stanziam. definitivi di Bilancio	Riscossioni	Residui da riportare		Accertamenti
CATEGORIA 1 - PROVENTI DEI SERVIZI PUBBLICI					
Rs	104.979,00	57.243,63	40.864,27	98.107,90	-6.871,10
Cp	474.980,00	301.089,18	141.075,47	442.164,65	-32.815,35
Cs	579.959,00	358.332,81			
T			181.939,74	540.272,55	
CATEGORIA 2 - PROVENTI DEI BENI DELL'ENTE					
Rs	332.949,15	223.254,08	109.674,89	332.928,97	-20,18
Cp	680.627,00	350.773,32	319.890,46	670.663,78	-9.963,22
Cs	1.013.576,15	574.027,40			
T			429.565,35	1.003.592,75	
CATEGORIA 3 - INTERESSI SU ANTICIPAZIONI E CREDITI					
Rs	1.098,10	1.098,10	0,00	1.098,10	0,00
Cp	3.500,00	2.122,26	504,55	2.626,81	-873,19
Cs	4.598,10	3.220,36			
T			504,55	3.724,91	
CATEGORIA 4 - UTILI NETTI DELLE AZIENDE SPECIALI E PARTECIPATE, DIVIDENDI DI SOCIETÀ					
Rs	0,00	0,00	0,00	0,00	0,00
Cp	33.725,00	13.724,69	20.000,00	33.724,69	-0,31
Cs	33.725,00	13.724,69			
T			20.000,00	33.724,69	
CATEGORIA 5 - PROVENTI DIVERSI					
Rs	1.155.338,26	870.071,80	277.649,62	1.147.721,42	-7.616,84
Cp	1.192.098,00	737.265,87	472.741,33	1.210.007,20	17.909,20
Cs	2.347.436,26	1.607.337,67			
T			750.390,95	2.357.728,62	
TITOLO 3 - ENTRATE EXTRATRIBUTARIE					
Rs	1.594.364,51	1.151.667,61	428.188,78	1.579.856,39	-14.508,12
Cp	2.384.930,00	1.404.975,32	954.211,81	2.359.187,13	-25.742,87
T	3.979.294,51	2.556.642,93	1.382.400,59	3.939.043,52	

Capitolo e Art.	Descrizione	Stanziam. definitivi di Bilancio		Determinazioni del Consiglio		Maggiori/Minori Entrate	
		Riscossioni	Residui da riportare	Accertamenti			
Titolo 4 - Entrate derivanti da alienazioni, da trasferimenti di capitale e da riscossioni di crediti							
Categoria 1 - Alienazione di beni patrimoniali							
40140010100	54001 ALIENAZIONE DI BENI COMUNALI	Rs	179.128,79	176.801,00	2.327,79	179.128,79	0,00
4014001		Cp	258.763,00	47.989,67	592,27	48.581,94	-210.181,06
		T	437.891,79	224.790,67	2.920,06	227.710,73	
40140010101	4002 ALIENAZIONE DI BENI STRUMENTALI DI ATTIVITA' COMMERCIALI (SERVIZIO RILEVANTE AI FINI IVA)	Rs	0,00	0,00	0,00	0,00	0,00
4014001		Cp	35.000,00	34.350,00	0,00	34.350,00	-650,00
		T	35.000,00	34.350,00	0,00	34.350,00	
40140010300	54003 ALIENAZIONE DI BENI COMUNALI MOBILI	Rs	0,00	0,00	0,00	0,00	0,00
4014001		Cp	8.000,00	8.000,00	0,00	8.000,00	0,00
		T	8.000,00	8.000,00	0,00	8.000,00	
ALIENAZIONI DI BENI COMUNALI							
		Rs	179.128,79	176.801,00	2.327,79	179.128,79	0,00
		Cp	301.763,00	90.339,67	592,27	90.931,94	-210.831,06
		T	480.891,79	267.140,67	2.920,06	270.060,73	
CATEGORIA 1 - ALIENAZIONE DI BENI PATRIMONIALI							
		Rs	179.128,79	176.801,00	2.327,79	179.128,79	0,00
		Cp	301.763,00	90.339,67	592,27	90.931,94	-210.831,06
		T	480.891,79	267.140,67	2.920,06	270.060,73	
Categoria 3 - Trasferimenti di capitale dalla Regione							
40340240400	54032 CONTRIBUTO REGIONALE PER SISTEMAZIONE IDROGEOLOGICA TORRENTE GARZA (CAP. SPESA 3268 - ANNO 2004) VASCA VOLANO TORRENTE GARZA (SP. 3535)	Rs	2.995.450,12	0,00	2.995.450,12	2.995.450,12	0,00
4034024		Cp	0,00	0,00	0,00	0,00	0,00
		T	2.995.450,12	0,00	2.995.450,12	2.995.450,12	
40340241200	54050 - CONTRIBUTO REGIONALE REALIZZAZIONE BY PASS TORRENTE GARZA (SP. CAP. 3268)	Rs	600.000,00	0,00	600.000,00	600.000,00	0,00
4034024		Cp	0,00	0,00	0,00	0,00	0,00
		T	600.000,00	0,00	600.000,00	600.000,00	

Capitolo e Art.	Descrizione	Stanziam. definitivi di Bilancio	Riscossioni	Residui da riportare	Accertamenti	Maggiori/Minori Entrate
40340241600	4072 CONTRIBUTO REGIONALE PER INTERVENTI SUL PATRIMONIO DISPONIBILE	Rs 0,00	0,00	0,00	0,00	0,00
4034024		Cp 165.000,00	0,00	0,00	0,00	-165.000,00
		T 165.000,00	0,00	0,00	0,00	
CONTRIBUTI REGIONALI PER SPESE D'INVESTIMENTO						
		Rs 3.595.450,12	0,00	3.595.450,12	3.595.450,12	0,00
		Cp 165.000,00	0,00	0,00	0,00	-165.000,00
		T 3.760.450,12	0,00	3.595.450,12	3.595.450,12	
40340280100 4028 CONTRIBUTO REGIONALE PER RIORGANIZZAZIONE PIAZZA MERCATALE						
4034028		Rs 42.000,00	0,00	41.477,20	41.477,20	-522,80
		Cp 0,00	0,00	0,00	0,00	0,00
		T 42.000,00	0,00	41.477,20	41.477,20	
CONTRIBUTO REGIONALE PER RIORGANIZZAZIONE PIAZZA MERCATALE						
		Rs 42.000,00	0,00	41.477,20	41.477,20	-522,80
		Cp 0,00	0,00	0,00	0,00	0,00
		T 42.000,00	0,00	41.477,20	41.477,20	
CATEGORIA 3 - TRASFERIMENTI DI CAPITALE DALLA REGIONE						
		Rs 3.637.450,12	0,00	3.636.927,32	3.636.927,32	-522,80
		Cp 165.000,00	0,00	0,00	0,00	-165.000,00
		T 3.802.450,12	0,00	3.636.927,32	3.636.927,32	
Categoria 4 - Trasferimenti di capitale da altri enti del settore pubblico						
40440181200	54090 CONTRIBUTO DALLA COMUNITA' MONTANA VALLE TROMPIA PER SISTEMAZIONE PIEVE DELLA MITRIA (SP. CAP. 3330)	Rs 5.000,00	0,00	5.000,00	5.000,00	0,00
4044018		Cp 0,00	0,00	0,00	0,00	0,00
		T 5.000,00	0,00	5.000,00	5.000,00	
40440181300	54091 CONTRIBUTO DALLA COMUNITA' MONTANA DI VALLE TROMPIA A FINANZIAMENTO P.G.T.	Rs 26.302,46	26.302,46	0,00	26.302,46	0,00
4044018		Cp 0,00	0,00	0,00	0,00	0,00
		T 26.302,46	26.302,46	0,00	26.302,46	
40440181400	4092 - CONTRIBUTO DALLA COMUNITA' MONTANA DI VALLE TROMPIA PER OPERE DI MESSA IN SICUREZZA	Rs 29.600,00	0,00	29.600,00	29.600,00	0,00
4044018		Cp 0,00	0,00	0,00	0,00	0,00
		T 29.600,00	0,00	29.600,00	29.600,00	

Titolo 4 - Entrate derivanti da alienazioni, da trasferimenti di capitale e da riscossioni di crediti
 Categoria 4 - Trasferimenti di capitale da altri enti del settore pubblico

Capitolo e Art.	Descrizione	Stanziam. definitivi di Bilancio		Determinazioni del Consiglio		Maggiori/Minori Entrate	
		Riscossioni	Residui da riportare	Accertamenti			
CONTRIBUTO COMUNITÀ MONTANA PER SPESE DI INVESTIMENTO							
		Rs	60.902,46	26.302,46	34.600,00	60.902,46	0,00
		Cp	0,00	0,00	0,00	0,00	0,00
		T	60.902,46	26.302,46	34.600,00	60.902,46	
40440410100	54041 CONTRIBUTO DELLA PROVINCIA PER ACQUISTO MEZZI E ATTREZZATURE AL SERVIZIO DI PROTEZIONE CIVILE	Rs	20.262,40	2.194,00	18.068,40	20.262,40	0,00
		Cp	0,00	0,00	0,00	0,00	0,00
		T	20.262,40	2.194,00	18.068,40	20.262,40	
4044041		Rs	20.262,40	2.194,00	18.068,40	20.262,40	0,00
		Cp	0,00	0,00	0,00	0,00	0,00
		T	20.262,40	2.194,00	18.068,40	20.262,40	
CONTRIBUTI DELLA PROVINCIA PER SERVIZIO DI PROTEZIONE CIVILE							
40440450100	54045 - CONTRIBUTO PROVINCIA DI BRESCIA PER REALIZZAZIONE PUNTO ACQUA	Rs	15.000,00	0,00	15.000,00	15.000,00	0,00
		Cp	0,00	0,00	0,00	0,00	0,00
		T	15.000,00	0,00	15.000,00	15.000,00	
4044045		Rs	15.000,00	0,00	15.000,00	15.000,00	0,00
		Cp	0,00	0,00	0,00	0,00	0,00
		T	15.000,00	0,00	15.000,00	15.000,00	
CONTRIBUTO PROVINCIA DI BRESCIA PER REALIZZAZIONE PUNTO ACQUA							
40540261300	4059 - TRASFERIMENTO FONDI DA PROVINCIA E DA PRIVATI A COMPARTICIPAZIONE OPERE DI MESSA IN SICUREZZA S.P. IN LOC. MITRIA	Rs	14.800,00	0,00	14.800,00	14.800,00	0,00
		Cp	0,00	0,00	0,00	0,00	0,00
		T	14.800,00	0,00	14.800,00	14.800,00	
4054026		Rs	14.800,00	0,00	14.800,00	14.800,00	0,00
		Cp	0,00	0,00	0,00	0,00	0,00
		T	14.800,00	0,00	14.800,00	14.800,00	
TRASFERIMENTI DI CAPITALE DA ALTRI SOGGETTI							
4054026		Rs	14.800,00	0,00	14.800,00	14.800,00	0,00
		Cp	0,00	0,00	0,00	0,00	0,00
		T	14.800,00	0,00	14.800,00	14.800,00	
CATEGORIA 4 - TRASFERIMENTI DI CAPITALE DA ALTRI ENTI DEL SETTORE PUBBLICO							
		Rs	96.164,86	28.496,46	67.668,40	96.164,86	0,00
		Cp	0,00	0,00	0,00	0,00	0,00
		T	96.164,86	28.496,46	67.668,40	96.164,86	
Categoria 5 - Trasferimenti di capitale da altri soggetti							
40540261300	4059 - TRASFERIMENTO FONDI DA PROVINCIA E DA PRIVATI A COMPARTICIPAZIONE OPERE DI MESSA IN SICUREZZA S.P. IN LOC. MITRIA	Rs	14.800,00	0,00	14.800,00	14.800,00	0,00
		Cp	0,00	0,00	0,00	0,00	0,00
		T	14.800,00	0,00	14.800,00	14.800,00	
4054026		Rs	14.800,00	0,00	14.800,00	14.800,00	0,00
		Cp	0,00	0,00	0,00	0,00	0,00
		T	14.800,00	0,00	14.800,00	14.800,00	

Titolo 4 - Entrate derivanti da alienazioni, da trasferimenti di capitale e da riscossioni di crediti
 Categoria 5 - Trasferimenti di capitale da altri soggetti

Capitolo e Art.	Descrizione	Determinazioni del Consiglio				Maggiori/Minori Entrate	
		Stanziam. definitivi di Bilancio	Riscossioni	Residui da riportare	Accertamenti		
40540340300	54035 PROVENTI PERMESSI A COSTRUIRE (ONERI DI URBANIZZAZIONE PRIMARIA, SECONDARIA E COSTO DI COSTRUZIONE) - EX CAP. 1023	Rs	10.835,61	10.835,61	0,00	10.835,61	0,00
		Cp	563.454,00	311.552,59	0,00	311.552,59	-251.901,41
		T	574.289,61	322.388,20	0,00	322.388,20	
4054034	54040 CONDONO EDILIZIO	Rs	0,00	0,00	0,00	0,00	0,00
		Cp	6.307,26	6.307,26	0,00	6.307,26	0,26
		T	6.307,00	6.307,26	0,00	6.307,26	
PROVENTI DELLE CONCESSIONI EDILIZIE E SANZIONI RELATIVE		Rs	10.835,61	10.835,61	0,00	10.835,61	0,00
	Cp	569.761,00	317.859,85	0,00	317.859,85	-251.901,15	
	T	580.596,61	328.695,46	0,00	328.695,46		

CATEGORIA 5 - TRASFERIMENTI DI CAPITALE DA ALTRI SOGGETTI

Rs	25.635,61	10.835,61	14.800,00	25.635,61	0,00
Cp	569.761,00	317.859,85	0,00	317.859,85	-251.901,15
T	595.396,61	328.695,46	14.800,00	343.495,46	

Categoria 6 - Riscossione di crediti

40610800100	51080 RISCOSSIONE ANTICIPAZIONE DI CASSA CONCESSA A NAVE SERVIZI SRL	Rs	350.000,00	0,00	350.000,00	350.000,00	0,00
		Cp	0,00	0,00	0,00	0,00	0,00
		T	350.000,00	0,00	350.000,00	350.000,00	
4061080	RISCOSSIONE DI CREDITI - ANTICIPAZIONE DI CASSA	Rs	350.000,00	0,00	350.000,00	350.000,00	0,00
		Cp	0,00	0,00	0,00	0,00	0,00
		T	350.000,00	0,00	350.000,00	350.000,00	

CATEGORIA 6 - RISCOSSIONE DI CREDITI

Rs	350.000,00	0,00	350.000,00	350.000,00	0,00
Cp	0,00	0,00	0,00	0,00	0,00
T	350.000,00	0,00	350.000,00	350.000,00	

TITOLO 4 - Entrate derivanti da alienazioni, da trasferimenti di capitale e da riscossioni di crediti
 Categoria 6 - Riscossione di crediti

Capitolo e Art. Descrizione	Stanziam. definitivi di Bilancio			Determinazioni del Consiglio			Maggiori/Minori Entrate
	Riscossioni	Residui da riportare	Accertamenti				
CATEGORIA 1 - ALIENAZIONE DI BENI PATRIMONIALI							
Rs	179.128,79	176.801,00	2.327,79	179.128,79	0,00		
Cp	301.763,00	90.339,67	592,27	90.931,94	-210.831,06		
Cs	480.891,79	267.140,67					
T			2.920,06	270.060,73			
CATEGORIA 3 - TRASFERIMENTI DI CAPITALE DALLA REGIONE							
Rs	3.637.450,12	0,00	3.636.927,32	3.636.927,32	-522,80		
Cp	165.000,00	0,00	0,00	0,00	-165.000,00		
Cs	3.802.450,12	0,00					
T			3.636.927,32	3.636.927,32			
CATEGORIA 4 - TRASFERIMENTI DI CAPITALE DA ALTRI ENTI DEL SETTORE PUBBLICO							
Rs	96.164,86	28.496,46	67.668,40	96.164,86	0,00		
Cp	0,00	0,00	0,00	0,00	0,00		
Cs	96.164,86	28.496,46					
T			67.668,40	96.164,86			
CATEGORIA 5 - TRASFERIMENTI DI CAPITALE DA ALTRI SOGGETTI							
Rs	25.635,61	10.835,61	14.800,00	25.635,61	0,00		
Cp	569.761,00	317.859,85	0,00	317.859,85	-251.901,15		
Cs	595.396,61	328.695,46					
T			14.800,00	343.495,46			
CATEGORIA 6 - RISCOSSIONE DI CREDITI							
Rs	350.000,00	0,00	350.000,00	350.000,00	0,00		
Cp	0,00	0,00	0,00	0,00	0,00		
Cs	350.000,00	0,00					
T			350.000,00	350.000,00			
TITOLO 4 - ENTRATE DERIVANTI DA ALIENAZIONI, DA TRASFERIMENTI DI CAPITALE E DA RISCOSSIONI DI CREDITI							
Rs	4.288.379,38	216.133,07	4.071.723,51	4.287.856,58	-522,80		
Cp	1.036.524,00	408.199,52	592,27	408.791,79	-627.732,21		
T	5.324.903,38	624.332,59	4.072.315,78	4.696.648,37			

Capitolo e Art.	Descrizione	Stanziam. definitivi di Bilancio	Riscossioni	Determinazioni del Consiglio Residui da riportare	Accertamenti	Maggiori/Minori Entrate
Titolo 5 - Entrate derivanti da accensioni di prestiti						
Categoria 1 - Anticipazioni di Cassa						
55001	ANTICIPAZIONE DI TESORERIA	Rs 0,00	0,00	0,00	0,00	0,00
5015001		Cp 100.000,00	0,00	0,00	0,00	-100.000,00
		T 100.000,00	0,00	0,00	0,00	
ANTICIPAZIONE DI TESORERIA						
		Rs 0,00	0,00	0,00	0,00	0,00
		Cp 100.000,00	0,00	0,00	0,00	-100.000,00
		T 100.000,00	0,00	0,00	0,00	
CATEGORIA 1 - ANTICIPAZIONI DI CASSA						
		Rs 0,00	0,00	0,00	0,00	0,00
		Cp 100.000,00	0,00	0,00	0,00	-100.000,00
		T 100.000,00	0,00	0,00	0,00	
Categoria 3 - Assunzione di mutui e prestiti						
55032	MUTUO PER ADEGUAMENTO SCUOLA MEDIA ALLE NORME DI SICUREZZA (ECONOMIA RESIDUO) 2006 MUTUO PER RISTRUTTURAZIONE SCUOLA MEDIA	Rs 497,72	0,00	497,72	497,72	0,00
5035011		Cp 0,00	0,00	0,00	0,00	0,00
		T 497,72	0,00	497,72	497,72	
55035	MUTUO (POSIZ. 4271801/00) PER RETE GAS METANO (SP. 3331 RES.) - RIORDINO E TINTEGGIATURA ESTERNA SCUOLE ELEMENTARI (SP. 3137 ANNO 2005)	Rs 2.217,34	0,00	2.217,34	2.217,34	0,00
5035011		Cp 0,00	0,00	0,00	0,00	0,00
		T 2.217,34	0,00	2.217,34	2.217,34	
55117	MUTUI ASSUNTI CON CASSA DD.PP. PER INTERVENTI SU SCUOLE PER L'INFANZIA	Rs 0,00	0,00	0,00	0,00	0,00
5035011		Cp 180.000,00	0,00	0,00	0,00	-180.000,00
		T 180.000,00	0,00	0,00	0,00	
55118	MUTUI ASSUNTI CON CASSA DD.PP. PER INTERVENTI VOLTI ALLA REALIZZAZIONE PARCHEGGIO PALESTRA CORTINE	Rs 0,00	0,00	0,00	0,00	0,00
5035011		Cp 300.000,00	0,00	0,00	0,00	-300.000,00
		T 300.000,00	0,00	0,00	0,00	

Capitolo e Art.	Descrizione	Stanziam. definitivi di Bilancio	Riscossioni	Residui da riportare	Accertamenti	Maggiori/Minori Entrate
50350113100	5119 MUTUI ASSUNTI CON CASSA DEPOSITI E PRESTITI PER INTERVENTI PRESSO CIMITERI	Rs 0,00	0,00	0,00	0,00	0,00
5035011		Cp 100.000,00	0,00	0,00	0,00	-100.000,00
		T 100.000,00	0,00	0,00	0,00	
	MUTUI ASSUNTI CON CASSA DD.PP.	Rs 2.715,06	0,00	2.715,06	2.715,06	0,00
		Cp 580.000,00	0,00	0,00	0,00	-580.000,00
		T 582.715,06	0,00	2.715,06	2.715,06	

CATEGORIA 3 - ASSUNZIONE DI MUTUI E PRESTITI

Rs	2.715,06	0,00	2.715,06	2.715,06	0,00
Cp	580.000,00	0,00	0,00	0,00	-580.000,00
T	582.715,06	0,00	2.715,06	2.715,06	

CATEGORIA 1 - ANTICIPAZIONI DI CASSA

Rs	0,00	0,00	0,00	0,00	0,00
Cp	100.000,00	0,00	0,00	0,00	-100.000,00
Cs	100.000,00	0,00			
T			0,00	0,00	

CATEGORIA 3 - ASSUNZIONE DI MUTUI E PRESTITI

Rs	2.715,06	0,00	2.715,06	2.715,06	0,00
Cp	580.000,00	0,00	0,00	0,00	-580.000,00
Cs	582.715,06	0,00			
T			2.715,06	2.715,06	

TITOLO 5 - ENTRATE DERIVANTI DA ACCENSIONI DI PRESTITI

Rs	2.715,06	0,00	2.715,06	2.715,06	0,00
Cp	680.000,00	0,00	0,00	0,00	-680.000,00
T	682.715,06	0,00	2.715,06	2.715,06	

Titolo 6 - Entrate da servizi per conto di terzi

56001 RITENUTE PREVIDENZIALI E ASSISTENZIALI AL PERSONALE	Rs	409,69	0,00	409,17	409,17	-0,52
60100000100	Cp	224.000,00	171.437,75	0,00	171.437,75	-52.562,25
6010000	T	224.409,69	171.437,75	409,17	171.846,92	

Capitolo e Art.	Descrizione	Stanziam. definitivi di Bilancio		Riscossioni		Residui da riportare		Accertamenti		Maggiori/Minori Entrate		
		Rs	Cp	T	Rs	Cp	T	Rs	Cp	T	Rs	Cp
RITENUTE PREVIDENZIALI ED ASSISTENZIALI AL PERSONALE												
56002 RITENUTE ERARIALI												
6020000100		409,69	0,00	0,00	409,17	0,00	409,17	409,17	409,17	0,00	-0,52	
		224.000,00	171.437,75	171.437,75	0,00	171.437,75	0,00	171.437,75	171.437,75	0,00	-52.562,25	
6020000		224.409,69	171.437,75	171.437,75	409,17	409,17	409,17	171.846,92	171.846,92	0,00		
56003 RITENUTE PER CONTO TERZI												
60300000100		398,32	0,00	0,00	398,32	0,00	398,32	398,32	398,32	0,00	0,00	
		470.000,00	359.806,23	359.806,23	4.737,03	4.737,03	4.737,03	364.543,26	364.543,26	0,00	-105.456,74	
6030000		470.392,00	359.806,23	359.806,23	5.129,03	5.129,03	5.129,03	364.935,26	364.935,26	0,00		
RITENUTE ERARIALI												
60300000100		398,32	0,00	0,00	398,32	0,00	398,32	398,32	398,32	0,00	0,00	
		31.000,00	20.622,13	20.622,13	0,00	20.622,13	0,00	20.622,13	20.622,13	0,00	-10.377,87	
6030000		31.398,32	20.622,13	20.622,13	398,32	398,32	398,32	21.020,45	21.020,45	0,00		
ALTRE RITENUTE AL PERSONALE PER CONTO DI TERZI												
60400000100		398,32	0,00	0,00	398,32	0,00	398,32	398,32	398,32	0,00	0,00	
		31.000,00	20.622,13	20.622,13	0,00	20.622,13	0,00	20.622,13	20.622,13	0,00	-10.377,87	
6040000		31.398,32	20.622,13	20.622,13	398,32	398,32	398,32	21.020,45	21.020,45	0,00		
56004 DEPOSITI CAUZIONALI												
60400000100		2.430,30	0,00	0,00	2.425,14	0,00	2.425,14	2.425,14	2.425,14	0,00	-5,16	
		260.000,00	11.808,05	11.808,05	0,00	11.808,05	0,00	11.808,05	11.808,05	0,00	-248.191,95	
6040000		262.430,30	11.808,05	11.808,05	2.425,14	2.425,14	2.425,14	14.233,19	14.233,19	0,00		
DEPOSITI CAUZIONALI												
60500000100		2.430,30	0,00	0,00	2.425,14	0,00	2.425,14	2.425,14	2.425,14	0,00	-5,16	
		260.000,00	11.808,05	11.808,05	0,00	11.808,05	0,00	11.808,05	11.808,05	0,00	-248.191,95	
6050000		262.430,30	11.808,05	11.808,05	2.425,14	2.425,14	2.425,14	14.233,19	14.233,19	0,00		
56005 SERVIZI PER CONTO TERZI												
60500000100		63.730,94	33.800,86	33.800,86	29.928,29	29.928,29	29.928,29	63.729,15	63.729,15	0,00	-1,79	
		1.000.000,00	175.648,50	175.648,50	336.332,04	336.332,04	336.332,04	511.980,54	511.980,54	0,00	-488.019,46	
6050000		1.063.730,94	209.449,36	209.449,36	366.260,33	366.260,33	366.260,33	575.709,69	575.709,69	0,00		

Capitolo e Art.	Descrizione	Stanziamenti definitivi di Bilancio		Determinazioni del Consiglio		Maggiori/Minori Entrate	
		Riscossioni	Residui da riportare	Accertamenti			
60500000102	56205 (SP 6205 - SP 5205) RIMBORSO DA REGIONE LOMBARDA DI SPESA ANTICIPATA PER ESECUZIONE DI CORSI DI FORMAZIONE INFORMATICA	Rs	2.651,49	0,00	2.651,49	2.651,49	0,00
		Cp	0,00	0,00	0,00	0,00	0,00
		T	2.651,49	0,00	2.651,49	2.651,49	0,00
60500000200	56010 ELEZIONI POLITICHE AMMINISTRATIVE REFERENDUM	Rs	5.149,43	5.149,44	0,00	5.149,44	0,01
		Cp	100.000,00	0,00	20.814,53	20.814,53	-79.185,47
		T	105.149,43	5.149,44	20.814,53	25.963,97	
60500000201	56110 (SPESA 5110) TRASFERIMENTI DALLA REGIONE IN CAMPO SOCIALE ABITATIVO (SOSTEGNO AFFITTO TERZO BANDO L.R. 29/99)	Rs	0,00	0,00	0,00	0,00	0,00
		Cp	100.000,00	57.570,10	0,00	57.570,10	-42.429,90
		T	100.000,00	57.570,10	0,00	57.570,10	
60500000614	56014 SEZ. 4 IVA SU VENDITE PER GESTIONE LAMPADE VOTIVE	Rs	74,87	0,00	74,87	74,87	0,00
		Cp	0,00	0,00	0,00	0,00	0,00
		T	74,87	0,00	74,87	74,87	
60500000615	56015 SEZ. 15 IVA SU VENDITE GESTIONE CORSI EXTRASCOLASTICI DI ARTI E SPORTS	Rs	7,00	0,00	7,00	7,00	0,00
		Cp	0,00	0,00	0,00	0,00	0,00
		T	7,00	0,00	7,00	7,00	
60500000622	56022 IVA SU ATTIVITA' ECONOMICHE IMPONIBILI (SP. 5022)	Rs	9.711,28	7.668,47	2.042,81	9.711,28	0,00
		Cp	325.000,00	104.891,84	6.893,05	111.784,89	-213.215,11
		T	334.711,28	112.560,31	8.935,86	121.496,17	
RIMBORSO SPESE PER SERVIZI PER CONTO DI TERZI		Rs	81.325,01	46.618,77	34.704,46	81.323,23	-1,78
		Cp	1.525.000,00	338.110,44	364.039,62	702.150,06	-822.849,94
		T	1.606.325,01	384.729,21	398.744,08	783.473,29	
60600000100	56006 ANTICIPAZIONI SERVIZIO ECONOMATO	Rs	1.191,78	1.191,78	0,00	1.191,78	0,00
		Cp	15.000,00	2.097,11	1.802,89	3.900,00	-11.100,00
		T	16.191,78	3.288,89	1.802,89	5.091,78	
60600000	RIMBORSO DI ANTICIPAZIONE DI FONDI PER IL SERVIZIO ECONOMATO	Rs	1.191,78	1.191,78	0,00	1.191,78	0,00
		Cp	15.000,00	2.097,11	1.802,89	3.900,00	-11.100,00
		T	16.191,78	3.288,89	1.802,89	5.091,78	

Capitolo e Art.	Descrizione	Stanziam. definitivi di Bilancio	Riscossioni	Residui da riportare	Accertamenti	Maggiori/Minori Entrate
60700000100	56007 DEPOSITI CONTRATTUALI D'ASTA	0,00	0,00	0,00	0,00	0,00
6070000		10.000,00	0,00	0,00	0,00	-10.000,00
		10.000,00	0,00	0,00	0,00	
DEPOSITI PER SPESE CONTRATTUALI						
		0,00	0,00	0,00	0,00	0,00
		10.000,00	0,00	0,00	0,00	-10.000,00
		10.000,00	0,00	0,00	0,00	
TITOLO 6 - ENTRATE DA SERVIZI PER CONTO DI TERZI						
		86.147,10	47.810,55	38.329,09	86.139,64	-7,46
		2.535.000,00	903.881,71	370.579,54	1.274.461,25	-1.260.538,75
		2.621.147,10	951.692,26	408.908,63	1.360.600,89	

Capitolo e Art.	Descrizione	Determinazioni del Consiglio				Maggiori/Minori Entrate
		Stanziam. definitivi di Bilancio	Riscossioni	Residui da riportare	Accertamenti	
TITOLO 1 - ENTRATE TRIBUTARIE						
	Rs	1.613.065,47	1.418.964,11	194.147,36	1.613.111,47	46,00
	Cp	5.059.623,50	3.924.147,67	1.043.086,25	4.967.233,92	-92.389,58
	Cs	6.672.688,97	5.343.111,78			
	T			1.237.233,61	6.580.345,39	
TITOLO 2 - ENTRATE DERIVANTI DA CONTRIBUTI E TRASFERIMENTI CORRENTI DELLO STATO, DELLA REGIONE E DI ALTRI ENTI DEL SETTORE PUBBLICO ANCHE IN RAPPORTO ALL'ESERCIZIO DI FUNZIONI DELEGATE DALLA REGIONE						
	Rs	71.123,38	66.816,18	0,00	66.816,18	-4.307,20
	Cp	215.302,00	184.208,88	58.533,71	242.742,59	27.440,59
	Cs	286.425,38	251.025,06			
	T			58.533,71	309.558,77	
TITOLO 3 - ENTRATE EXTRATRIBUTARIE						
	Rs	1.594.364,51	1.151.667,61	428.188,78	1.579.856,39	-14.508,12
	Cp	2.384.930,00	1.404.975,32	954.211,81	2.359.187,13	-25.742,87
	Cs	3.979.294,51	2.556.642,93			
	T			1.382.400,59	3.939.043,52	
TITOLO 4 - ENTRATE DERIVANTI DA ALIENAZIONI, DA TRASFERIMENTI DI CAPITALE E DA RISCOSSIONI DI CREDITI						
	Rs	4.288.379,38	216.133,07	4.071.723,51	4.287.856,58	-522,80
	Cp	1.036.524,00	408.199,52	592,27	408.791,79	-627.732,21
	Cs	5.324.903,38	624.332,59			
	T			4.072.315,78	4.696.648,37	
TITOLO 5 - ENTRATE DERIVANTI DA ACCENSIONI DI PRESTITI						
	Rs	2.715,06	0,00	2.715,06	2.715,06	0,00
	Cp	680.000,00	0,00	0,00	0,00	-680.000,00
	Cs	682.715,06	0,00			
	T			2.715,06	2.715,06	
TITOLO 6 - ENTRATE DA SERVIZI PER CONTO DI TERZI						
	Rs	86.147,10	47.810,55	38.329,09	86.139,64	-7,46
	Cp	2.535.000,00	903.881,71	370.579,54	1.274.461,25	-1.260.538,75
	Cs	2.621.147,10	951.692,26			
	T			408.908,63	1.360.600,89	
AVANZO DI AMMINISTRAZIONE						
	Rs	0,00	0,00	0,00	0,00	0,00
	Cp	320.504,00	0,00	0,00	0,00	-320.504,00
	Cs	0,00	0,00			
	T			0,00	0,00	

Capitolo e Art. Descrizione	Stanziam. definitivi di Bilancio		Determinazioni del Consiglio		Maggiori/Minori Entrate
	Riscossioni	Residui da riportare	Accertamenti		
FONDO DI CASSA					
Rs	0,00	0,00	0,00	0,00	0,00
Cp	0,00	0,00	0,00	0,00	0,00
Cs	1.682.270,00	0,00			
T			0,00	0,00	
TOTALE GENERALE ENTRATE					
Rs	7.655.794,90	2.901.391,52	4.735.103,80	7.636.495,32	-19.299,58
Cp	12.231.883,50	6.825.413,10	2.427.003,58	9.252.416,68	-2.979.466,82
Cs	21.249.444,40	9.726.804,62			
T			7.162.107,38	16.888.912,00	

Capitolo e Art.	Descrizione	Stanziamenti definitivi di Bilancio	Pagamenti	Residui da riportare	Impegni	Minori Spese
-----------------	-------------	-------------------------------------	-----------	----------------------	---------	--------------

SPESE

Titolo 1 - Spese Correnti

Funzione 1 - Funzioni generali di amministrazione, di gestione e di controllo

Servizio 1 - Organi istituzionali, partecipazione e decentramento

10101020100 1010102	1002 SPESE DIVERSE PER IL CONSIGLIO E LA GIUNTA COMUNALE	Rs	55,00	55,00	0,00	55,00	0,00
		Cp	325,00	225,00	0,00	225,00	-100,00
		T	380,00	280,00	0,00	280,00	
10101020200 1010102	1003 SPESE DI RAPPRESENTANZA (PER ORGANI ISTITUZIONALI)	Rs	1.547,06	1.547,06	0,00	1.547,06	0,00
		Cp	1.750,00	1.216,42	384,08	1.600,50	-149,50
		T	3.297,06	2.763,48	384,08	3.147,56	
10101030100 1010103	ACQUISTO DI BENI DI CONSUMO E/O DI MATERIE PRIME	Rs	1.602,06	1.602,06	0,00	1.602,06	0,00
		Cp	2.075,00	1.441,42	384,08	1.825,50	-249,50
		T	3.677,06	3.043,48	384,08	3.427,56	
10101030200 1010103	1001 SINDACO, ASSESSORI, CONSIGLIERI - INDENNITA' DI CARICA DI PRESENZA ADUN. GIUNTA, CONSIGLIO - ONERI CONTRIBUTIVI OBBLIGATORI, ECC.	Rs	5.671,76	5.671,76	0,00	5.671,76	0,00
		Cp	80.849,00	69.663,96	5.252,59	74.916,55	-5.932,45
		T	86.520,76	75.335,72	5.252,59	80.588,31	
10101030300 1010103	1004 SINDACO, ASSESSORI, CONSIGLIERI - ONERI PER RIMBORSO AI DATORI DI LAVORO PER PERMESSI AD ESPLETAMENTO MANDATO ELETTIVO	Rs	3.536,73	3.536,73	0,00	3.536,73	0,00
		Cp	8.000,00	5.952,89	297,41	6.250,30	-1.749,70
		T	11.536,73	9.489,62	297,41	9.787,03	
10101030300 1010103	1008 SPESE DI RAPPRESENTANZA PER ORG. ISTITUZIONALI (P.S.)	Rs	0,00	0,00	0,00	0,00	0,00
		Cp	400,00	345,60	43,42	389,02	-10,98
		T	400,00	345,60	43,42	389,02	

Capitolo e Art.	Descrizione	Stanziamenti definitivi di Bilancio		Pagamenti	Determinazioni del Consiglio		Impegni	Minori Spese		
		Rs	Cp		Residui da riportare	Minor Spese				
10101030301	1007 - SPESE DIVERSE PER IL CONSIGLIO E LA GIUNTA (PRESTAZIONI DI SERVIZI)	360,00		360,00	0,00	360,00	0,00	0,00	0,00	
1010103		150,00		0,00	0,00	0,00	0,00	0,00	-150,00	
		510,00		360,00	0,00	360,00	0,00	360,00		
10101030400	1009 SINDACO, ASSESSORI, CONSIGLIERI - PREMI ASSICURATIVI A COPERTURA RISCHI ESPLETAMENTO MANDATO (P.S.)	0,00		0,00	0,00	0,00	0,00	0,00	0,00	
1010103		2.425,00		2.425,00	0,00	2.425,00	0,00	2.425,00	0,00	
		2.425,00		2.425,00	0,00	2.425,00	0,00	2.425,00		
10101030500	1050 SPESE PUBBLICHE RELAZIONI E NOTIZIARIO COMUNALE	2.555,04		2.555,04	0,00	2.555,04	0,00	2.555,04	0,00	
1010103		8.250,00		5.666,80	2.583,20	8.250,00	2.583,20	8.250,00	0,00	
		10.805,04		8.221,84	2.583,20	10.805,04	2.583,20	10.805,04		
10101030600	1061 SPESA PER I REVISORI DEI CONTI	13.370,00		13.368,58	0,00	13.368,58	0,00	13.368,58	-1,42	
1010103		12.132,00		0,00	12.131,98	12.131,98	12.131,98	12.131,98	-0,02	
		25.502,00		13.368,58	12.131,98	25.500,56	12.131,98	25.500,56		
PRESTAZIONE DI SERVIZI										
10101050100	1060 CONTRIBUTI ASSOCIATIVI ANNUALI AD ASSOCIAZIONI E ORGANISMI RAPPRESENTATIVI	25.493,53		25.492,11	0,00	25.492,11	0,00	25.492,11	-1,42	
1010105		112.206,00		84.054,25	20.308,60	104.362,85	20.308,60	104.362,85	-7.843,15	
		137.699,53		109.546,36	20.308,60	129.854,96	20.308,60	129.854,96		
10101050151	2059 CONTRIBUTO SPESE DI GESTIONE AL CONSORZIO "BRESCIA ENERGIA E SERVIZI"	0,00		0,00	0,00	0,00	0,00	0,00	0,00	
1010105		3.550,00		3.349,53	0,00	3.349,53	0,00	3.349,53	-200,47	
		3.550,00		3.349,53	0,00	3.349,53	0,00	3.349,53		
10101050200	2061 CONTRIBUTI ASSOCIATIVI ANNUALI "COMUNITA' MONTANA"	3.700,00		0,00	0,00	0,00	0,00	0,00	-3.700,00	
1010105		0,00		0,00	0,00	0,00	0,00	0,00	0,00	
		3.700,00		0,00	0,00	0,00	0,00	0,00		
10101050300	2062 CONTRIBUTI ASSOCIATIVI ANNUALI "COMUNE DI SAREZZO" PER GESTIONE UFFICIO DI COLLOCAMENTO	0,00		0,00	0,00	0,00	0,00	0,00	0,00	
1010105		6.682,00		6.682,00	0,00	6.682,00	0,00	6.682,00	0,00	
		6.682,00		6.682,00	0,00	6.682,00	0,00	6.682,00		
10101050300	2062 CONTRIBUTI ASSOCIATIVI ANNUALI "COMUNE DI SAREZZO" PER GESTIONE UFFICIO DI COLLOCAMENTO	4.300,00		3.977,57	0,00	3.977,57	0,00	3.977,57	-322,43	
1010105		4.300,00		0,00	4.300,00	4.300,00	4.300,00	4.300,00	0,00	
		8.600,00		3.977,57	4.300,00	8.277,57	4.300,00	8.277,57		

Capitolo e Art.	Descrizione	Stanziam. definitivi di Bilancio	Pagamenti	Residui da riportare	Impegni	Minori Spese
10101050400	2067 - CONTRIBUTI AD ASSOCIAZIONI DI VOLONTARIATO OPERANTI SUL TERRITORIO	Rs 0,00	0,00	0,00	0,00	0,00
1010105		Cp 3.000,00	2.000,00	1.000,00	3.000,00	0,00
		T 3.000,00	2.000,00	1.000,00	3.000,00	
TRASFERIMENTI		Rs 8.000,00	3.977,57	0,00	3.977,57	-4.022,43
		Cp 17.532,00	12.031,53	5.300,00	17.331,53	-200,47
		T 25.532,00	16.009,10	5.300,00	21.309,10	
10101070100	20000 I.R.A.P. (REDDITI LAV. ASSIM. L.D. ART. 47 DPR 917 INDENNITA' DI CARICA)	Rs 1.026,48	0,00	0,00	0,00	-1.026,48
1010107		Cp 7.800,00	5.711,18	1.217,73	6.928,91	-871,09
		T 8.826,48	5.711,18	1.217,73	6.928,91	
IMPOSTE E TASSE		Rs 1.026,48	0,00	0,00	0,00	-1.026,48
		Cp 7.800,00	5.711,18	1.217,73	6.928,91	-871,09
		T 8.826,48	5.711,18	1.217,73	6.928,91	
SERVIZIO 1 - ORGANI ISTITUZIONALI, PARTECIPAZIONE E DECENTRAMENTO		Rs 36.122,07	31.071,74	0,00	31.071,74	-5.050,33
		Cp 139.613,00	103.238,38	27.210,41	130.448,79	-9.164,21
		T 175.735,07	134.310,12	27.210,41	161.520,53	

Servizio 2 - Segreteria generale, personale, organizzazione e programmazione

10102010100	1021 STIPENDI AL PERSONALE DEL SERVIZIO SEGRETERIA PERSONALE ED ORGANIZZAZIONE	Rs 1.447,20	536,04	0,00	536,04	-911,16
1010201		Cp 276.864,00	275.176,40	141,45	275.317,85	-1.546,15
		T 278.311,20	275.712,44	141,45	275.853,89	
10102010101	2500 ONERI IN APPLICAZIONE C.N.L. (SEGRETERIA)	Rs 29.693,04	20.633,02	0,00	20.633,02	-9.060,02
1010201		Cp 0,00	0,00	0,00	0,00	0,00
		T 29.693,04	20.633,02	0,00	20.633,02	
10102010200	1022 ONERI PREVIDENZIALI A CARICO DEL COMUNE PER IL PERSONALE SERVIZIO SEGRETERIA	Rs 42.607,73	14.481,15	0,00	14.481,15	-28.126,58
1010201		Cp 98.918,00	79.460,39	19.457,61	98.918,00	0,00
		T 141.525,73	93.941,54	19.457,61	113.399,15	

Capitolo e Art.	Descrizione	Stanziamenti definitivi di Bilancio			Determinazioni del Consiglio			Minori Spese	
		Pagamenti	Residui da riportare	Impegni	Pagamenti	Residui da riportare	Impegni	Pagamenti	Residui da riportare
10102010300 1010201	1023 TRATTAMENTO ECONOMICO ACCESSORIO AL PERSONALE SEGR. ORGAN. PER LAVORO STRAORDINARIO, PRODUTTIVITA' ECC.	Rs	18.895,42	16.675,46	0,00	16.675,46	16.675,46	-2.219,96	
		Cp	28.910,00	11.144,69	17.765,31	17.765,31	28.910,00		0,00
		T	47.805,42	27.820,15		17.765,31	45.585,46		
10102010700 1010201	1038 QUOTA DIRITTI SEGRETERIA AL SEGRETARIO COMUNALE ED ALTRE COMPETENZE (ART. 41 LEGGE 312/1980)	Rs	3.907,41	3.907,41	0,00	3.907,41	3.907,41	0,00	
		Cp	13.375,00	3.370,51	936,29	936,29	4.306,80		-9.068,20
		T	17.282,41	7.277,92		936,29	8.214,21		
10102010702 1010201	11039 - QUOTA DIRITTI DI SEGRETERIA AL SEGRETARIO COMUNALE DAL COMUNE DI BEDIZZOLE	Rs	11.212,55	11.212,55	0,00	11.212,55	11.212,55	0,00	
		Cp	19.915,00	5.639,35	14.274,63	14.274,63	19.913,98		-1,02
		T	31.127,55	16.851,90		14.274,63	31.126,53		
PERSONALE		Rs	107.763,35	67.445,63	0,00	67.445,63	67.445,63	-40.317,72	
		Cp	437.982,00	374.791,34	52.575,29	52.575,29	427.366,63		-10.615,37
		T	545.745,35	442.236,97		52.575,29	494.812,26		
10102020200 1010202	1048 SPESE PER FESTE NAZIONALI E SOLENNITA' CIVILI - ACQUISTO BENI	Rs	0,00	0,00	0,00	0,00	0,00	0,00	
		Cp	300,00	300,00	0,00	300,00	300,00		0,00
		T	300,00	300,00		0,00	300,00		
ACQUISTO DI BENI DI CONSUMO E/O DI MATERIE PRIME		Rs	0,00	0,00	0,00	0,00	0,00	0,00	
		Cp	300,00	300,00	0,00	300,00	300,00		0,00
		T	300,00	300,00		0,00	300,00		
10102030100 1010203	1030 - SPESA PER COLLOCAMENTO A RIPOSO DEL PERSONALE DIPENDENTE - INCARICHI E CONSULENZE PER LE DEFINIZIONI DI PRATICHE AMMINISTRATIVE	Rs	0,00	0,00	0,00	0,00	0,00	0,00	
		Cp	2.743,00	2.742,58	0,00	2.742,58	2.742,58		-0,42
		T	2.743,00	2.742,58		0,00	2.742,58		
10102030300 1010203	1040 SPESE PER LA FORMAZIONE, QUALIFICAZIONE E PERFEZIONAMENTO DEL PERSONALE	Rs	1.580,00	430,00	1.150,00	1.150,00	1.580,00	0,00	
		Cp	2.092,00	1.356,81	0,00	0,00	1.356,81		-735,19
		T	3.672,00	1.786,81		1.150,00	2.936,81		
10102030400 1010203	1041 UNIONE - SPESE PER CONCORSI A POSTI VACANTI D'ORGANICO	Rs	0,00	0,00	0,00	0,00	0,00	0,00	
		Cp	403,00	402,35	0,00	402,35	402,35		-0,65
		T	403,00	402,35		0,00	402,35		

Capitolo e Art.	Descrizione	Stanziamenti definitivi di Bilancio		Pagamenti	Residui da riportare		Impegni	Minori Spese
		Rs	Cp		Rs	Cp		
10102030500	1042 ELABORAZIONE STAMPA E TRASMISSIONE DATI FINANZIARI	Rs	0,00	0,00	0,00	0,00	0,00	0,00
1010203		Cp	5.400,00	5.400,00	5.400,00	5.400,00	5.400,00	0,00
		T	5.400,00	5.400,00	5.400,00	5.400,00	5.400,00	0,00
10102030800	1059 - UNIONE - SPESE PER GARE DI APPALTO E CONTRATTI E ATTI NOTARILI DA PERFEZIONARE	Rs	9.172,32	7.699,70	1.472,62	9.172,32	9.172,32	0,00
1010203		Cp	0,00	0,00	0,00	0,00	0,00	0,00
		T	9.172,32	7.699,70	1.472,62	9.172,32	9.172,32	0,00
10102031000	1079 SPESE PER FESTE NAZIONALI SOLENNITA' CIVILI - PRESTAZIONI DI SERVIZI	Rs	264,00	250,00	0,00	250,00	250,00	-14,00
1010203		Cp	603,00	602,50	0,00	602,50	602,50	-0,50
		T	867,00	852,50	0,00	852,50	852,50	0,00
10102031200	11024 MISSIONI AL PERSONALE DEL SERVIZIO SEGRETERIA - ORGANIZZAZIONE	Rs	41,50	0,00	0,00	0,00	0,00	-41,50
1010203		Cp	150,00	16,60	16,60	16,60	16,60	-133,40
		T	191,50	16,60	16,60	16,60	16,60	0,00
10102031201	SPESE PER LAVORATORI SOCIALMENTE UTILI E STAGISTI	Rs	0,00	0,00	0,00	0,00	0,00	0,00
1010203		Cp	80,00	0,00	0,00	80,00	80,00	0,00
		T	80,00	0,00	0,00	80,00	80,00	0,00
PRESTAZIONE DI SERVIZI		Rs	11.057,82	8.379,70	2.622,62	11.002,32	11.002,32	-55,50
		Cp	11.471,00	10.520,84	80,00	10.600,84	10.600,84	-870,16
		T	22.528,82	18.900,54	2.702,62	21.603,16	21.603,16	0,00
10102050100	1037 QUOTA DIRITTI SEGRETERIA DA VERSARE ALL'AGENZIA AUTONOMA ALBO SEGRETERARI COMUNALI	Rs	578,88	578,88	0,00	578,88	578,88	0,00
1010205		Cp	2.662,00	499,33	138,71	638,04	638,04	-2.023,96
		T	3.240,88	1.078,21	138,71	1.216,92	1.216,92	0,00
10102050200	1075 SPESE PER FESTE NAZIONALI E SOLENNITA' CIVILI - CONTRIBUTI	Rs	0,00	0,00	0,00	0,00	0,00	0,00
1010205		Cp	630,00	630,00	0,00	630,00	630,00	0,00
		T	630,00	630,00	0,00	630,00	630,00	0,00
10102050300	10370 FONDO FINANZIARIO DI MOBILITA' (FONDO SPESA PER SEGRETERARI COMUNALI IN MOBILITA')	Rs	0,00	0,00	0,00	0,00	0,00	0,00
1010205		Cp	5.600,00	5.584,26	0,00	5.584,26	5.584,26	-15,74
		T	5.600,00	5.584,26	0,00	5.584,26	5.584,26	0,00

Capitolo e Art.	Descrizione	Stanziamenti definitivi di Bilancio		Determinazioni del Consiglio		Minori Spese	
		Pagamenti	Residui da riportare	Impegni			
10102050301	1100 TRASFERIMENTO FONDI ALL'U.C.V.D.G. IN ESITO TRASFERIMENTO SERVIZIO PROCEDURA CONTRATTI	Rs	58.957,48	0,00	58.957,48	0,00	0,00
		Cp	60.755,00	11.349,13	60.755,00		0,00
		T	119.712,48	11.349,13	119.712,48		
10102050498	1068 QUOTA DI ADESIONE AL SISTEMA ARCHIVISTICO E CENTRO DOCUMENTAZIONE - COMUNITA' MONTANA DELLA VALLE TROMPIA	Rs	0,00	0,00	0,00	0,00	0,00
		Cp	6.300,00	0,00	6.300,00		0,00
		T	6.300,00	0,00	6.300,00		
1010205	TRASFERIMENTI	Rs	59.536,36	0,00	59.536,36	0,00	0,00
		Cp	75.947,00	11.487,84	73.907,30		-2.039,70
		T	135.483,36	11.487,84	133.443,66		
10102070100	20001 I.R.A.P. (PERSONALE UFFICIO SEGRETERIA)	Rs	7.249,90	1.065,25	3.906,73		-3.343,17
		Cp	17.880,00	1.146,97	16.864,80		-1.015,20
		T	25.129,90	2.212,22	20.771,53		
1010207	IMPOSTE E TASSE	Rs	7.249,90	1.065,25	3.906,73		-3.343,17
		Cp	17.880,00	1.146,97	16.864,80		-1.015,20
		T	25.129,90	2.212,22	20.771,53		
10103010100	SERVIZIO 2 - SEGRETERIA GENERALE, PERSONALE, ORGANIZZAZIONE E PROGRAMMAZIONE	Rs	185.607,43	3.687,87	141.891,04		-43.716,39
		Cp	543.580,00	65.290,10	529.039,57		-14.540,43
		T	729.187,43	68.977,97	670.930,61		
1010301	Servizio 3 - Gestione economica, finanziaria, provveditorato e controllo di gestione	Rs	1.650,43	0,00	899,75		-750,68
		Cp	81.239,00	0,00	79.965,26		-1.273,74
		T	82.889,43	0,00	80.865,01		
10103010200	1069 ONERI PREVIDENZIALI ED ASSISTENZIALI A CARICO DEL COMUNE PER IL PERSONALE DEL SERVIZIO GESTIONE ECON. FIN. PROVVED. CONT. GEST.	Rs	5.342,79	0,00	1.435,36		-3.907,43
		Cp	30.338,00	3.308,45	30.281,96		-56,04
		T	35.680,79	3.308,45	31.717,32		

Capitolo e Art.	Descrizione	Stanziamenti definitivi di Bilancio		Determinazioni del Consiglio		Residui da riportare	Impegni	Minori Spese
		Pagamenti	Rs	Cp	T			
10103010300 1010301	1070 TRATTAMENTO ECONOMICO ACCESSORIO LAVORO STRAORDINARIO, PRODUTTIVITA' ECC. AL PERSONALE DEL SERVIZIO GESTIONE ECON. FINANZ. PROVVED.	Rs	11.420,58	5.590,30	0,00	5.590,30	5.590,30	-5.830,28
		Cp	23.563,00	14.445,92	9.106,51	23.552,43	-10,57	
		T	34.983,58	20.036,22	9.106,51	29.142,73		
PERSONALE		Rs	18.413,80	7.925,41	0,00	7.925,41	7.925,41	-10.488,39
		Cp	135.140,00	121.384,69	12.414,96	133.799,65	133.799,65	-1.340,35
		T	153.553,80	129.310,10	12.414,96	141.725,06		
1072 BENI MATERIALI DI CONSUMO PER GESTIONE ECONOMICA - FINANZIARIA, PROVVED. E CONTROLLO DI GESTIONE		Rs	0,00	0,00	0,00	0,00	0,00	0,00
10103020100 1010302		Cp	1.200,00	480,68	527,20	1.007,88	1.007,88	-192,12
		T	1.200,00	480,68	527,20	1.007,88	1.007,88	
ACQUISTO DI BENI DI CONSUMO E/O DI MATERIE PRIME		Rs	0,00	0,00	0,00	0,00	0,00	0,00
		Cp	1.200,00	480,68	527,20	1.007,88	1.007,88	-192,12
		T	1.200,00	480,68	527,20	1.007,88	1.007,88	
1054 SPESE PER IL SERVIZIO DI TESORERIA E GESTIONE C/C POSTALI		Rs	7.951,76	126,50	0,00	126,50	126,50	-7.825,26
10103030100 1010303		Cp	1.000,00	92,40	907,60	1.000,00	1.000,00	0,00
		T	8.951,76	218,90	907,60	1.126,50	1.126,50	
11071 MISSIONI AL PERSONALE DEL SERVIZIO GESTIONE ECONOMICO FINANZIARIA PROVVEDITORATO		Rs	56,70	15,60	0,00	15,60	15,60	-41,10
10103030200 1010303		Cp	56,00	0,00	6,24	6,24	6,24	-49,76
		T	112,70	15,60	6,24	21,84	21,84	
PRESTAZIONE DI SERVIZI		Rs	8.008,46	142,10	0,00	142,10	142,10	-7.866,36
		Cp	1.056,00	92,40	913,84	1.006,24	1.006,24	-49,76
		T	9.064,46	234,50	913,84	1.148,34	1.148,34	
20002 I.R.A.P. (PERSONALE UFFICIO RAGIONERIA)		Rs	1.096,79	386,19	0,00	386,19	386,19	-710,60
10103070100 1010307		Cp	7.435,00	5.570,61	1.864,39	7.435,00	7.435,00	0,00
		T	8.531,79	5.956,80	1.864,39	7.821,19	7.821,19	

Capitolo e Art.	Descrizione	Stanziamenti definitivi di Bilancio		Determinazioni del Consiglio		Residui da riportare		Impegni		Minori Spese	
IMPOSTE E TASSE											
		Rs	1.096,79	386,19	0,00	386,19	0,00	386,19	-710,60		
		Cp	7.435,00	5.570,61	1.864,39	7.435,00	0,00	7.435,00	0,00		
		T	8.531,79	5.956,80	1.864,39	7.821,19	0,00	7.821,19	0,00		
10103080200	1175 SPESA STRAORDINARIA NON RICORRENTE PER RIORDINO ARCHIVIO	Rs	4.371,00	4.371,00	0,00	4.371,00	0,00	4.371,00	0,00		
		Cp	0,00	0,00	0,00	0,00	0,00	0,00	0,00		
		T	4.371,00	4.371,00	0,00	4.371,00	0,00	4.371,00	0,00		
ONERI STRAORDINARI DELLA GESTIONE CORRENTE											
		Rs	4.371,00	4.371,00	0,00	4.371,00	0,00	4.371,00	0,00		
		Cp	0,00	0,00	0,00	0,00	0,00	0,00	0,00		
		T	4.371,00	4.371,00	0,00	4.371,00	0,00	4.371,00	0,00		
SERVIZIO 3 - GESTIONE ECONOMICA, FINANZIARIA, PROVVEDITORATO E CONTROLLO DI GESTIONE											
		Rs	31.890,05	12.824,70	0,00	12.824,70	0,00	12.824,70	-19.065,35		
		Cp	144.831,00	127.528,38	15.720,39	143.248,77	0,00	143.248,77	-1.582,23		
		T	176.721,05	140.353,08	15.720,39	156.073,47	0,00	156.073,47	-1.582,23		

Servizio 4 - Gestione delle Entrate tributarie e servizi fiscali

1181 STIPENDI AL PERSONALE DEL SERVIZIO GEST. ENTRATE TRIBUTARIE E SERVIZI FISCALI											
		Rs	3.829,98	2.855,52	0,00	2.855,52	0,00	2.855,52	-974,46		
		Cp	47.713,00	47.060,02	0,00	47.060,02	0,00	47.060,02	-652,98		
		T	51.542,98	49.915,54	0,00	49.915,54	0,00	49.915,54	-1.627,44		
1182 ONERI PREVIDENZIALI ASSISTENZIALI PER IL PERSONALE DEL SERVIZIO GESTIONE ENTRATE TRIBUTARIE E SERVIZI FISCALI											
		Rs	5.210,51	2.325,43	0,00	2.325,43	0,00	2.325,43	-2.885,08		
		Cp	16.477,00	14.777,69	1.699,06	16.476,75	0,00	16.476,75	-0,25		
		T	21.687,51	17.103,12	1.699,06	18.802,18	0,00	18.802,18	-1.184,32		
1183 TRATTAMENTO ECONOMICO ACCESSORIO PER LAVORO STRAORDINARIO, PRODUTTIVITA' ECC. AL PERSONALE DEL SERVIZIO GESTIONE ENTRATE TRIBUTARIE E SERVIZI FISCALI											
		Rs	13.718,28	6.491,79	0,00	6.491,79	0,00	6.491,79	-7.226,49		
		Cp	5.839,00	1.672,96	4.166,04	5.839,00	0,00	5.839,00	0,00		
		T	19.557,28	8.164,75	4.166,04	12.330,79	0,00	12.330,79	-11.396,53		
PERSONALE											
		Rs	22.758,77	11.672,74	0,00	11.672,74	0,00	11.672,74	-11.086,03		
		Cp	70.029,00	63.510,67	5.865,10	69.375,77	0,00	69.375,77	-653,23		
		T	92.787,77	75.183,41	5.865,10	81.048,51	0,00	81.048,51	-1.139,76		

Capitolo e Art.	Descrizione	Stanziam. definitivi di Bilancio		Determinazioni del Consiglio		Residui da riportare		Impegni		Minori Spese		
		Rs	Cp	T	Rs	Cp	T	Rs	Cp	T	Rs	Cp
10104020100	1185 SPESE DI MANTENIMENTO E FUNZIONAMENTO UFFICIO TRIBUTI - BENI DI CONSUMO	0,00	1.440,00	180,00	0,00	0,00	0,00	0,00	0,00	0,00	0,00	-1.260,00
1010402			1.440,00	180,00						180,00		
ACQUISTO DI BENI DI CONSUMO E/O DI MATERIE PRIME												
10104030100	1055 SPESE ED AGGI PER LA RISCOSSIONE DI ENTRATE PATRIMONIALI E DELLA TARSU ARRETRATE	0,00	479,00	0,00	0,00	0,00	0,00	0,00	0,00	0,00	0,00	0,00
1010403			479,00	0,00			479,00			479,00		0,00
10104030200	1186 SPESE DI MANTENIMENTO E DI FUNZIONAMENTO DELL'UFFICIO TRIBUTI - PRESTAZIONE DI SERVIZI	0,00	450,00	0,00	0,00	0,00	0,00	0,00	0,00	0,00	0,00	-450,00
1010403			450,00	0,00			0,00			0,00		
10104030300	1188 SPESE PER LA RISCOSSIONE DEI TRIBUTI INCARICO PER CONTROLLI E LIQUIDAZIONE TRIBUTI ARRETRATI I.C.I. CON EVENTUALI RIMBORSI ICI ARRETR.	1.376,93	2.295,00	0,00	0,00	0,00	0,00	0,00	0,00	0,00	0,00	-1.376,93
1010403			3.671,93	0,00			2.295,00			2.295,00		0,00
10104030400	1189 SPESE PER LA RISCOSSIONE DEI TRIBUTI COMUNALI - AGGIE CANONI ESATTORIALI I.C.I. - CONTENZIOSO I.C.I.	3.396,19	6.500,00	0,00	0,00	0,00	0,00	0,00	0,00	0,00	0,00	-3.396,19
1010403			9.896,19	4.594,56			1.905,44			6.500,00		0,00
10104030500	1190 SPESE PER LA RISCOSSIONE IMPOSTA DI PUBBLICITA' E DI DIRITTO PUBBLICHE AFFISSIONI	22.772,01	7.693,00	0,00	0,00	0,00	0,00	0,00	0,00	0,00	0,00	-88,80
1010403			30.465,01	4.594,56			1.905,44			6.500,00		
10104030600	11184 MISSIONI AL PERSONALE DEL SERVIZIO GESTIONE ENTRATE TRIBUTARIE E SERVIZI FISCALI	0,00	15,00	0,00	0,00	0,00	0,00	0,00	0,00	0,00	0,00	-15,00
1010403			15,00	0,00			0,00			0,00		
PRESTAZIONE DI SERVIZI												
10104030600		27.545,13	17.432,00	22.772,01	22.772,01	22.772,01	0,00	0,00	0,00	22.772,01	0,00	-4.773,12
1010403			44.977,13	4.594,56			12.283,64			16.878,20		-553,80
			44.977,13	27.366,57			12.283,64			39.650,21		

Capitolo e Art.	Descrizione	Stanziam. definitivi di Bilancio	Pagamenti	Residui da riportare	Impegni	Minori Spese
10104070100	20003 I.R.A.P. (PERSONALE UFFICIO TRIBUTI)	Rs 748,54	748,54	0,00	748,54	0,00
1010407		Cp 5.597,00	3.493,43	2.103,57	5.597,00	0,00
		T 6.345,54	4.241,97	2.103,57	6.345,54	
IMPOSTE E TASSE						
		Rs 748,54	748,54	0,00	748,54	0,00
		Cp 5.597,00	3.493,43	2.103,57	5.597,00	0,00
		T 6.345,54	4.241,97	2.103,57	6.345,54	
2158 RIMBORSO DI QUOTE INESIGIBILI DI TRIBUTI COMUNALI (I.C.I. - T.O.S.A.P., PUBBLICITA' AFFISSIONI, T.A.R.S.U. SU ANNI ARRETRATI, ECC.)						
10104080100		Rs 139.119,23	139.119,23	0,00	139.119,23	0,00
1010408		Cp 1.500,00	0,00	1.500,00	1.500,00	0,00
		T 140.619,23	139.119,23	1.500,00	140.619,23	
2165 RESTITUZIONE DI TRIBUTI COMUNALI NON DOVUTI						
10104080101		Rs 93.510,59	93.510,59	0,00	93.510,59	0,00
1010408		Cp 5.000,00	1.551,80	3.448,20	5.000,00	0,00
		T 98.510,59	95.062,39	3.448,20	98.510,59	
2159 RESTITUZIONI DI ENTRATE TRIBUTARIE E PROVENTI DIVERSI VERSATI IN ECCEDEZZA SUL DOVUTO						
10104080200		Rs 500,00	0,00	250,00	250,00	-250,00
1010408		Cp 250,00	0,00	250,00	250,00	0,00
		T 750,00	0,00	500,00	500,00	
ONERI STRAORDINARI DELLA GESTIONE CORRENTE						
		Rs 233.129,82	232.629,82	250,00	232.879,82	-250,00
		Cp 6.750,00	1.551,80	5.198,20	6.750,00	0,00
		T 239.879,82	234.181,62	5.448,20	239.629,82	
SERVIZIO 4 - GESTIONE DELLE ENTRATE TRIBUTARIE E SERVIZI FISCALI						
		Rs 284.182,26	267.823,11	250,00	268.073,11	-16.109,15
		Cp 101.248,00	73.330,46	25.450,51	98.780,97	-2.467,03
		T 385.430,26	341.153,57	25.700,51	366.854,08	

Servizio 5 - Gestione dei beni demaniali e patrimoniali

10105010100	1150 FONDO PROGETTAZIONI EFFETTUATE DA DIPENDENTI COMUNALI (ENTRATA CAP. 3141)	Rs 0,00	0,00	0,00	0,00	0,00
1010501		Cp 10.330,00	0,00	0,00	0,00	-10.330,00
		T 10.330,00	0,00	0,00	0,00	

Capitolo e Art.	Descrizione	Stanziamanti definitivi di Bilancio		Determinazioni del Consiglio		Residui da riportare		Impegni		Minori Spese	
		Rs	Cp	Rs	Cp	Rs	Cp	Rs	Cp	Rs	Cp
10105010200	1151 STIPENDI AL PERSONALE DEL SERVIZIO GESTIONE BENI DEMANIALI E PATRIMONIALI	0,00	142.695,00	0,00	141.146,68	0,00	141.146,68	0,00	141.146,68	0,00	-1.548,32
1010501			142.695,00		141.146,68		141.146,68		141.146,68		
10105010300	1152 CONTRIBUTI PREVIDENZIALI ED ASSISTENZIALI AL PERSONALE DEL SERVIZIO GESTIONE BENI DEMANIALI E PATRIMONIALI	2.337,36	51.624,00	1.194,96	48.599,39	0,00	3.024,61	0,00	1.194,96	-1.142,40	0,00
1010501		53.961,36	49.794,35	48.599,39	49.794,35	3.024,61	52.818,96	0,00	51.624,00	0,00	
10105010400	1153 TRATTAMENTO ECONOMICO ACCESSORIO PER LAVORO STRAORDINARIO, PRODUTTIVITA', ECC. AL PERSONALE DEL SERVIZIO GESTIONE BENI DEMANIALI E PATRIMONIALI	7.787,42	35.379,00	5.330,64	23.367,39	0,00	12.011,61	0,00	5.330,64	-2.456,78	0,00
1010501		43.166,42	28.698,03	28.698,03	43.166,42	12.011,61	40.709,64	0,00	35.379,00	0,00	
	PERSONALE										
10105020100	1155 SPESE PER IL VESTIARIO AL PERSONALE ADDETTO AL SERVIZIO MANUTENZIONE PATRIMONIO	10.124,78	240.028,00	6.525,60	213.113,46	0,00	15.036,22	0,00	6.525,60	-3.599,18	0,00
1010502		250.152,78	219.639,06	219.639,06	250.152,78	15.036,22	234.675,28	0,00	228.149,68	-11.878,32	0,00
10105020200	7609 SPESE MANUTENZIONE GESTIONE PATRIMONIO DISPONIBILE - ACQUISTO BENI PER MANUTENZIONE PATRIMONIO DELL'ENTE RESE IN ECONOMIA	0,00	560,00	0,00	560,00	0,00	0,00	0,00	0,00	0,00	-70,80
1010502		4.990,50	9.800,00	8.681,17	14.790,50	1.111,10	13.600,87	0,00	9.792,27	-7,73	0,00
	ACQUISTO DI BENI DI CONSUMO E/O DI MATERIE PRIME										
10105030100	1156 SPESE DI MANUTENZIONE E GESTIONE DEL PATRIMONIO - BENI IMMOBILI (FINANZ. CON ONERI URBANIZZ.)	4.990,50	10.360,00	4.919,70	9.241,17	0,00	1.111,10	0,00	4.919,70	-70,80	0,00
1010503		15.350,50	57.360,03	14.160,87	54.318,86	1.111,10	15.271,97	0,00	10.352,27	-7,73	0,00
10105030150	7603 - OPERAZIONI DI TELEVIGILANZA A CUSTODIA PATRIMONIO DISPONIBILE	6.918,24	50.441,79	5.923,32	48.395,54	0,00	2.041,79	0,00	5.923,32	-994,92	-4,46
1010503		57.360,03	54.318,86	54.318,86	57.360,03	2.041,79	56.360,65	0,00	50.437,33	-4,46	0,00
10105030150		2.086,47	2.086,46	2.086,46	2.086,46	0,00	2.086,46	0,00	2.086,46	-0,01	0,00
1010503		2.086,47	2.086,46	2.086,46	2.086,46	0,00	2.086,46	0,00	2.086,46	-0,01	0,00

Capitolo e Art.	Descrizione	Stanziamenti definitivi di Bilancio		Determinazioni del Consiglio		Residui da riportare		Impegni		Minori Spese		
		Rs	Cp	T	Rs	Cp	T	Rs	Cp	T	Rs	Cp
10105030200	7601 SPESE DI MANUTENZIONE GESTIONE PATRIMONIO DISPONIBILE E.N.E.L., ILLUMINAZIONE, FORZA MOTRICE E ACQUA	1.761,12	9.827,00	11.588,12	1.761,12	7.371,59	0,00	2.455,41	1.761,12	9.827,00	0,00	0,00
1010503					9.132,71		2.455,41		11.588,12			0,00
10105030300	7602 SPESE MANUTENZIONE GESTIONE PATRIMONIO DISPONIBILE - RISCALDAMENTO	2.139,67	6.100,00	8.239,67	520,66	4.309,75	1.619,01	1.790,18	2.139,67	6.099,93	0,00	-0,07
1010503					4.830,41		3.409,19		8.239,60			
10105030400	7606 SPESA MANUTENZIONE GESTIONE PATRIMONIO DISPONIBILE; MANUTENZIONE ORDINARIA	2.560,93	10.001,67	12.562,60	2.560,93	8.281,77	0,00	1.719,85	2.560,93	10.001,62	0,00	-0,05
1010503					10.842,70		1.719,85		12.562,55			
10105030500	7626 MANUTENZIONE DEL PATRIMONIO DERATIZZAZIONI, SPURGO POZZI NERI (FINANZIATE DA ENTRATE CORRENTI)	5.341,96	8.631,69	13.973,65	2.753,05	1.864,70	100,00	6.766,99	2.853,05	8.631,69	-2.488,91	0,00
1010503					4.617,75		6.866,99		11.484,74			
10105030600	7608 SPESE PER LA MANUTENZIONE DEL PATRIMONIO COM.LE CON UTILIZZO DI COLLABORATORI ESTERNI	1.205,00	3.000,00	4.205,00	430,76	0,00	0,00	3.000,00	430,76	3.000,00	-774,24	0,00
1010503					430,76		3.000,00		3.430,76			
10105030700	11154 MISSIONI AL PERSONALE DEL SERVIZIO GESTIONE BENI DEMANIALI E PATRIMONIALI	26,06	63,00	89,06	26,06	50,70	0,00	0,00	26,06	50,70	0,00	-12,30
1010503					76,76		0,00		76,76			
10105030800	1158 - SPESE DI MANUTENZIONE ORDINARIA E GESTIONE DEL CENTRO SERVIZI SANITARI E SOCIALI	10.433,98	28.995,06	39.429,04	9.938,81	18.874,56	0,00	8.294,20	9.938,81	27.168,76	-495,17	-1.826,30
1010503					28.813,37		8.294,20		37.107,57			
PRESTAZIONE DI SERVIZI												
		30.386,96	119.146,68	149.533,64	23.914,71	91.235,07	1.719,01	26.068,42	25.633,72	117.303,49	-4.753,24	-1.843,19
					115.149,78		27.787,43		142.937,21			
10105040200	7778 - NOLEGGIO MACCHINARI ED ATTREZZATURE PER MANUTENZIONE ORDINARIA PATRIMONIO COMUNALE	0,00	378,00	378,00	0,00	378,00	0,00	0,00	0,00	378,00	0,00	0,00
1010504					378,00		0,00		378,00			

Conto del bilancio 2011 - Comune di Nave

Capitolo e Art.	Descrizione	Stanziamenti definitivi di Bilancio		Pagamenti	Determinazioni del Consiglio		Residui da riportare	Impegni	Minori Spese
		Rs	Cp		T	T			
UTILIZZO DI BENI DI TERZI									
10105060100	1063 INTERESSI PASSIVI PER CASA COMUNALE A CASSA DD.PP. E PER INVESTIMENTI FUNZIONE 1 SPESA	0,00	378,00	0,00	0,00	0,00	0,00	0,00	0,00
1010506			378,00	378,00			378,00	378,00	0,00
10105060220	21063 INTERESSI PASSIVI SU B.O.C. - INVESTIMENTI - FUNZIONE 1 SPESA INERENTI BENI DEMANIALI E PATRIMONIALI	0,00	758,00	0,00	0,00	0,00	0,00	0,00	0,00
1010506			758,00	757,20			757,20	757,20	-0,80
10105060230	21165 INTERESSI PASSIVI SU B.O.C. - INVESTIMENTI FUNZIONE 01 GESTIONE BENI DEMANIALI E PATRIMONIALI	0,00	2.803,00	0,00	0,00	0,00	0,00	0,00	0,00
1010506			2.803,00	2.802,28			2.802,28	2.802,28	-0,72
INTERESSI PASSIVI E ONERI FINANZIARI DIVERSI									
10105070100	1157 IMPOSTE E TASSE DEL COMUNE	174,20	3.680,00	174,20	0,00	0,00	0,00	174,20	0,00
1010507			2.765,66	2.765,66			0,00	2.765,66	-914,34
10105070200	20004 I.R.A.P. (PERSONALE UFFICIO LAVORI PUBBLICI)	1.311,05	11.880,00	827,08	483,97	483,97	1.311,05	1.311,05	0,00
1010507			13.191,05	8.302,34	3.568,46	3.568,46	11.870,80	11.870,80	-9,20
				9.129,42	4.052,43	4.052,43	13.181,85	13.181,85	
IMPOSTE E TASSE									
10105080201	INTERVENTI STRAORDINARI NON RICORRENTI A SEGUITO NUBIFRAGIO DEL 5 SETTEMBRE 2011	1.485,25	15.560,00	1.001,28	483,97	483,97	1.485,25	1.485,25	0,00
1010508			17.045,25	11.068,00	3.568,46	3.568,46	14.636,46	14.636,46	-923,54
				12.069,28	4.052,43	4.052,43	16.121,71	16.121,71	
10105080201	INTERVENTI STRAORDINARI NON RICORRENTI A SEGUITO NUBIFRAGIO DEL 5 SETTEMBRE 2011	0,00	130.633,00	0,00	60.440,00	60.440,00	126.552,16	126.552,16	-4.080,84
1010508			130.633,00	66.112,16	60.440,00	60.440,00	126.552,16	126.552,16	

Conto del bilancio 2011 - Comune di Nave

Capitolo e Art.	Descrizione	Stanziamenti definitivi di Bilancio	Pagamenti	Residui da riportare	Impegni	Minori Spese
ONERI STRAORDINARI DELLA GESTIONE CORRENTE						
	Rs	0,00	0,00	0,00	0,00	0,00
	Cp	130.633,00	66.112,16	60.440,00	126.552,16	-4.080,84
	T	130.633,00	66.112,16	60.440,00	126.552,16	
SERVIZIO 5 - GESTIONE DEI BENI DEMANIALI E PATRIMONIALI						
	Rs	46.987,49	36.361,29	2.202,98	38.564,27	-8.423,22
	Cp	528.408,68	403.449,34	106.224,20	509.673,54	-18.735,14
	T	575.396,17	439.810,63	108.427,18	548.237,81	
Servizio 6 - Ufficio tecnico						
1081 STIPENDI AL PERSONALE UFFICIO TECNICO						
10106010100	Rs	0,00	0,00	0,00	0,00	0,00
1010601	Cp	21.872,00	21.783,02	88,98	21.872,00	0,00
	T	21.872,00	21.783,02	88,98	21.872,00	
1082 ONERI ASSICURATIVI A CARICO DEL COMUNE						
10106010200	Rs	1.495,70	196,71	0,00	196,71	-1.298,99
1010601	Cp	7.205,00	6.083,77	1.121,23	7.205,00	0,00
	T	8.700,70	6.280,48	1.121,23	7.401,71	
1083 COMPENSI PER LAVORO STRAORDINARIO AL PERSONALE UFFICIO TECNICO SUPPLENZE - PRODUTTIVITA'						
10106010300	Rs	2.783,00	1.007,79	0,00	1.007,79	-1.775,21
1010601	Cp	2.783,00	71,98	2.711,02	2.783,00	0,00
	T	5.566,00	1.079,77	2.711,02	3.790,79	
1080 FONDO PROGETTAZIONI EFFETTUATE DA DIPENDENTI COMUNALI (ENT. CAP. 3141)						
10106010500	Rs	0,00	0,00	0,00	0,00	0,00
1010601	Cp	2.582,00	0,00	0,00	0,00	-2.582,00
	T	2.582,00	0,00	0,00	0,00	
PERSONALE						
	Rs	4.278,70	1.204,50	0,00	1.204,50	-3.074,20
	Cp	34.442,00	27.938,77	3.921,23	31.860,00	-2.582,00
	T	38.720,70	29.143,27	3.921,23	33.064,50	
1087 SPESE PER FUNZIONAMENTO UFFICIO TECNICO CANCELLERIA E BENI DI CONSUMO						
10106020100	Rs	1.562,25	169,99	0,00	169,99	-1.392,26
1010602	Cp	600,00	505,29	94,70	599,99	-0,01
	T	2.162,25	675,28	94,70	769,98	

Capitolo e Art.	Descrizione	Stanziamenti definitivi di Bilancio			Determinazioni del Consiglio			Minori Spese	
		Pagamenti	Residui da riportare	Impegni	Pagamenti	Residui da riportare	Impegni		
10106020200 1010602	7505 SPESE PER PARCO MEZZI ADIBITI A SERVIZI TECNICI: CARBURANTE E BENI CONSUMO	Rs	171,45	0,00	171,45	0,00	171,45	0,00	0,00
		Cp	900,00	0,00	897,14	0,00	897,14		-2,86
		T	1.071,45		1.068,59	0,00	1.068,59		
10106020300 1010602	1200 - ABBONAMENTI A GIORNALI E RIVISTE SPECIALIZZATE	Rs	0,00	0,00	0,00	0,00	0,00	0,00	0,00
		Cp	1.000,00	67,00	684,00	67,00	751,00		-249,00
		T	1.000,00	67,00	684,00	67,00	751,00		
ACQUISTO DI BENI DI CONSUMO E/O DI MATERIE PRIME		Rs	1.733,70	0,00	341,44	0,00	341,44		-1.392,26
		Cp	2.500,00	161,70	2.086,43	161,70	2.248,13		-251,87
		T	4.233,70	161,70	2.427,87	161,70	2.589,57		
10106030100 1010603	1086 PROGETTAZIONI PERIZIE COLLAUDI A MEZZO PROFESSIONISTI ESTERNI PER OPERAZIONI NON COMPRESSE NEL TITOLO II	Rs	4.680,00	0,00	4.680,00	0,00	4.680,00		0,00
		Cp	11.000,00	1.006,72	6.958,40	1.006,72	7.965,12		-3.034,88
		T	15.680,00	1.006,72	11.638,40	1.006,72	12.645,12		
10106030200 1010603	1088 SPESE PER MEZZI DI TRASPORTO UFFICIO TECNICO (SPESE PER MANUTENZIONE PATRIMONIO DELL'ENTE)	Rs	850,52	0,00	779,16	0,00	779,16		-71,36
		Cp	2.080,00	313,00	1.764,09	313,00	2.077,09		-2,91
		T	2.930,52	313,00	2.543,25	313,00	2.856,25		
10106030400 1010603	1037 SPESE PER IL FUNZIONAMENTO UFFICIO TECNICO, PRESTAZIONI DI SERVIZI VARI TIPOGRAFIA ECONOMATO ECC. (FINANZ. CON ENTRATE CORRENTI)	Rs	380,18	0,00	143,14	0,00	143,14		-237,04
		Cp	1.000,00	899,96	100,04	899,96	1.000,00		0,00
		T	1.380,18	899,96	243,18	899,96	1.143,14		
10106030500 1010603	7205 SPESE PER MEZZI DI TRASPORTO UFFICIO TECNICO - ONERI ASSICURATIVI	Rs	0,00	0,00	0,00	0,00	0,00		0,00
		Cp	1.474,00	0,00	1.317,56	0,00	1.317,56		-156,44
		T	1.474,00	0,00	1.317,56	0,00	1.317,56		
10106030600 1010603	11084 MISSIONI AL PERSONALE DELL'UFFICIO TECNICO	Rs	0,00	0,00	0,00	0,00	0,00		0,00
		Cp	85,00	0,00	55,15	0,00	55,15		-29,85
		T	85,00	0,00	55,15	0,00	55,15		
PRESTAZIONE DI SERVIZI		Rs	5.910,70	0,00	5.602,30	0,00	5.602,30		-308,40
		Cp	15.639,00	2.219,68	10.195,24	2.219,68	12.414,92		-3.224,08
		T	21.549,70	2.219,68	15.797,54	2.219,68	18.017,22		

Capitolo e Art.	Descrizione	Stanziam. definitivi di Bilancio	Pagamenti	Residui da riportare	Impegni	Minori Spese
10106070100	7504 SPESE PER PARCO MEZZI ADIBITI A SERVIZI TECNICI - IMPOSTA PROPRIETA' (BOLLO)	Rs 0,00	0,00	0,00	0,00	0,00
1010607		Cp 542,00	460,87	81,13	542,00	0,00
		T 542,00	460,87	81,13	542,00	
10106070200	20005 I.R.A.P. (PERSONALE UFFICIO TECNICO)	Rs 367,32	70,26	0,00	70,26	-297,06
1010607		Cp 1.800,00	1.616,89	183,11	1.800,00	0,00
		T 2.167,32	1.687,15	183,11	1.870,26	
IMPOSTE E TASSE						
		Rs 367,32	70,26	0,00	70,26	-297,06
		Cp 2.342,00	2.077,76	264,24	2.342,00	0,00
		T 2.709,32	2.148,02	264,24	2.412,26	
SERVIZIO 6 - UFFICIO TECNICO						
		Rs 12.290,42	7.218,50	0,00	7.218,50	-5.071,92
		Cp 54.923,00	42.298,20	6.566,85	48.865,05	-6.057,95
		T 67.213,42	49.516,70	6.566,85	56.083,55	

Servizio 7 - Anagrafe, Stato Civile, Elettorale, Leva e Servizio statistico

10107010100	1111 STIPENDI AL PERSONALE DELL'ANAGRAFE STATO CIVILE, ELETTORALE, LEVA E SERVIZI STATISTICI	Rs 0,00	0,00	0,00	0,00	0,00
1010701		Cp 91.852,00	91.552,99	299,01	91.852,00	0,00
		T 91.852,00	91.552,99	299,01	91.852,00	
10107010200	1112 ONERI PREVIDENZIALI ED ASSISTENZIALI DEI DIPENDENTI A CARICO DEL COMUNE PER IL SERVIZIO ANAGRAFE, STATO CIVILE, ELETTORALE, LEVA E SERVIZI STATISTICI	Rs 5.198,31	1.625,30	0,00	1.625,30	-3.573,01
1010701		Cp 29.594,00	25.453,51	4.140,49	29.594,00	0,00
		T 34.792,31	27.078,81	4.140,49	31.219,30	
10107010300	1113 TRATTAMENTO ECONOMICO ACCESSORIO PER LAVORO STRAORDINARIO, PRODUTTIVITA' ECC. AL PERSONALE SERVIZI ANAGRAFE, STATO CIVILE, ELETTORALE, LEVA E SERVIZI STATISTICI	Rs 8.675,75	6.221,49	0,00	6.221,49	-2.454,26
1010701		Cp 9.150,00	962,21	8.187,79	9.150,00	0,00
		T 17.825,75	7.183,70	8.187,79	15.371,49	
PERSONALE						
		Rs 13.874,06	7.846,79	0,00	7.846,79	-6.027,27
		Cp 130.596,00	117.968,71	12.627,29	130.596,00	0,00
		T 144.470,06	125.815,50	12.627,29	138.442,79	

Capitolo e Art.	Descrizione	Stanziamenti definitivi di Bilancio		Determinazioni del Consiglio		Residui da riportare		Impegni		Minori Spese	
		Rs	Cp	T	Pagamenti	Rs	Cp	T	Impegni	Rs	Cp
10107020100	1115 SPESE PER IL FUNZIONAMENTO DELL'ANAGRAFE, STATO CIVILE, ELETTORALE, LEVA E SERVIZI STATISTICI	2.352,98	8.000,00	10.352,98	1.353,36	0,00	3.190,27	3.190,27	1.353,36	0,00	7.881,10
1010702					6.044,19				7.881,10		-118,90
									9.234,46		
ACQUISTO DI BENI DI CONSUMO E/O DI MATERIE PRIME											
10107030500	1121 SPESE PER INDAGINI STATISTICHE - PRESTAZIONE DI SERVIZI (ENT. CAP. 3015)	1.142,00	0,00	1.142,00	873,60	268,40	0,00	268,40	1.142,00	0,00	0,00
1010703					873,60				1.142,00		0,00
10107030600	1136 SPESE PER I CENSIMENTI GENERALI - PRESTAZIONI DI SERVIZI ENT. CAP. 3015	50.000,00	50.000,00	100.000,00	0,00	50.000,00	0,00	50.000,00	0,00	50.000,00	0,00
1010703					0,00				0,00		0,00
10107030700	7384 MANUTENZIONE UFFICIO ANAGRAFE: IMMOBILI, MOBILI ATTREZZATURE - MANUTENZIONE ORDINARIA PATRIMONIO ENTE - FINANZ. ONERI URBANIZZAZIONE	1.500,00	0,00	1.500,00	1.257,60	0,00	0,00	0,00	1.257,60	0,00	0,00
1010703					1.257,60				1.257,60		-242,40
10107030900	11114 MISSIONI AL PERSONALE DELL'UFFICIO ANAGRAFE, STATO CIVILE, ELETTORALE, LEVA E SERVIZI STATISTICI	0,00	40,00	40,00	0,00	0,00	0,00	0,00	0,00	0,00	-40,00
1010703					0,00				0,00		0,00
PRESTAZIONE DI SERVIZI											
10107050100	1047 SPESE PER LA COMMISSIONE ELETTORALE MANDAMENTALE	1.142,00	51.540,00	52.682,00	873,60	268,40	50.000,00	50.268,40	1.142,00	268,40	51.257,60
1010705					2.131,20				51.257,60		-282,40
									52.399,60		
10107050100	1047 SPESE PER LA COMMISSIONE ELETTORALE MANDAMENTALE	5.195,00	4.500,00	9.695,00	1.797,00	2.703,00	4.500,00	7.203,00	4.500,00	2.703,00	-695,00
1010705					1.797,00				4.500,00		0,00
10107050300	7385 CONTRIBUTO E QUOTE ASSOCIATIVE A ORGANISMI ED ASSOCIAZIONI	0,00	300,00	300,00	0,00	0,00	10,00	10,00	0,00	0,00	0,00
1010705					265,00				275,00		-25,00
					265,00				275,00		

Capitolo e Art.	Descrizione	Stanziam. definitivi di Bilancio	Pagamenti	Residui da riportare	Impegni	Minori Spese
TRASFERIMENTI						
		Rs	1.797,00	2.703,00	4.500,00	-695,00
		Cp	265,00	4.510,00	4.775,00	-25,00
		T	2.062,00	7.213,00	9.275,00	
10107070100	20006 I.R.A.P. (PERSONALE UFFICIO ANAGRAFE)	Rs	964,65	0,00	580,46	-384,19
		Cp	8.850,00	1.804,74	8.850,00	0,00
		T	9.814,65	1.804,74	9.430,46	
IMPOSTE E TASSE						
		Rs	964,65	0,00	580,46	-384,19
		Cp	8.850,00	1.804,74	8.850,00	0,00
		T	9.814,65	1.804,74	9.430,46	
1006 SPESE PER LE ELEZIONI AMMINISTRATIVE						
10107080100		Rs	0,00	0,00	0,00	0,00
		Cp	18.092,00	0,00	16.614,98	-1.477,02
		T	18.092,00	0,00	16.614,98	
ONERI STRAORDINARI DELLA GESTIONE CORRENTE						
		Rs	0,00	0,00	0,00	0,00
		Cp	18.092,00	0,00	16.614,98	-1.477,02
		T	18.092,00	0,00	16.614,98	
SERVIZIO 7 - ANAGRAFE, STATO CIVILE, ELETTORALE, LEVA E SERVIZIO STATISTICO						
		Rs	23.528,69	2.971,40	15.422,61	-8.106,08
		Cp	221.878,00	72.132,30	219.974,68	-1.903,32
		T	245.406,69	75.103,70	235.397,29	

Servizio 8 - Altri Servizi generali

1028 PRODUTTIVITA' PROGETTI SPECIALI, ECC.						
10108010100		Rs	22.298,40	0,00	20.121,94	-2.176,46
		Cp	27.000,00	23.207,20	27.000,00	0,00
		T	49.298,40	23.207,20	47.121,94	
1139 SPESA PER IL PERSONALE SOSTENUTA DA TERZI PER MANSIONI INERENTI LA INFORMATIZZAZIONE (ENT. 53144)						
10108010101		Rs	0,00	0,00	0,00	0,00
		Cp	10.000,00	0,00	0,00	-10.000,00
		T	10.000,00	0,00	0,00	

Capitolo e Art.	Descrizione	Stanziamenti definitivi di Bilancio			Determinazioni del Consiglio			Minori Spese
		Pagamenti	Residui da riportare	Impegni	Pagamenti	Residui da riportare	Impegni	
10108010200 1010801	1032 PENSIONI ED INTEGRAZIONI DEL TRATTAMENTO DI QUIESCENZA A CARICO DEL COMUNE (QUOTE DI PENS. AD ONERE RIPARTITO)	Rs	13.741,65	0,00	13.741,65	13.741,65	0,00	0,00
		Cp	3.690,00	0,00	3.690,00	3.690,00	0,00	0,00
		T	17.431,65	0,00	17.431,65	17.431,65	0,00	0,00
10108010201 1010801	1027 CONTRIBUTI PREVIDENZIALI ASSISTENZIALI SU PRODUTTIVITA' PROGETTI SPECIALI, ECC.	Rs	4.255,81	3.927,82	0,00	3.927,82	3.927,82	-327,99
		Cp	7.000,00	881,99	6.118,01	7.000,00	7.000,00	0,00
		T	11.255,81	4.809,81	6.118,01	10.927,82	10.927,82	0,00
10108010501 1010801	1301 EMOLUMENTI FISSI AL PERSONALE ADIBITO AL FUNZIONAMENTO DEL CENTRO ELETTRONICO E SERVIZIO INFORMATICO	Rs	0,00	0,00	0,00	0,00	0,00	0,00
		Cp	19.052,00	19.052,00	0,00	19.052,00	19.052,00	0,00
		T	19.052,00	19.052,00	0,00	19.052,00	19.052,00	0,00
10108010502 1010801	1302 ONERI PREVIDENZIALI E ASSISTENZIALI PER IL PERSONALE ADIBITO AL FUNZIONAMENTO DEL CENTRO ELETTRONICO E SERVIZIO INFORMATICO	Rs	770,09	0,00	0,00	0,00	0,00	-770,09
		Cp	6.312,00	5.714,99	597,01	6.312,00	6.312,00	0,00
		T	7.082,09	5.714,99	597,01	6.312,00	6.312,00	0,00
10108010503 1010801	1303 SALARIO ACCESSORIO AL PERSONALE ADIBITO AL FUNZIONAMENTO DEL CENTRO ELETTRONICO E SERVIZIO INFORMATICO	Rs	2.529,23	1.835,60	0,00	1.835,60	1.835,60	-693,63
		Cp	2.547,00	204,26	2.342,74	2.547,00	2.547,00	0,00
		T	5.076,23	2.039,86	2.342,74	4.382,60	4.382,60	0,00
PERSONALE		Rs	43.595,18	25.885,36	13.741,65	39.627,01	39.627,01	-3.968,17
		Cp	75.601,00	29.646,04	35.954,96	65.601,00	65.601,00	-10.000,00
		T	119.196,18	55.531,40	49.696,61	105.228,01	105.228,01	-13.971,81
10108020100 1010802	1052 ABBONAMENTO A GIORNALI E RIVISTE	Rs	948,00	948,00	0,00	948,00	948,00	0,00
		Cp	2.772,00	2.259,00	417,00	2.676,00	2.676,00	-96,00
		T	3.720,00	3.207,00	417,00	3.624,00	3.624,00	0,00
10108020200 1010802	1056 SPESE PER LA GESTIONE DEGLI AUTOMEZZI DEL COMUNE - ACQUISTO BENI DI CONSUMO, CARBURANTE ECC.	Rs	114,38	114,38	0,00	114,38	114,38	0,00
		Cp	1.800,00	1.328,67	471,33	1.800,00	1.800,00	0,00
		T	1.914,38	1.443,05	471,33	1.914,38	1.914,38	0,00
10108020400 1010802	7005 SPESE PER FUNZIONAMENTO UFFICI: STAMPATI CANCELLERIA E ALTRI BENI DI CONSUMO	Rs	2.103,86	1.733,07	62,29	1.795,36	1.795,36	-308,50
		Cp	12.400,00	10.091,12	1.029,90	11.121,02	11.121,02	-1.278,98
		T	14.503,86	11.824,19	1.092,19	12.916,38	12.916,38	-1.592,48

Capitolo e Art.	Descrizione	Stanziamenti definitivi di Bilancio		Determinazioni del Consiglio		Pagamenti		Residui da riportare		Impegni		Minori Spese	
10108020700	1138 ACQUISTO BANDIERE, STENDARDI PER IMMOBILI COMUNALI	Rs	0,00	0,00	0,00	0,00	0,00	0,00	0,00	0,00	0,00	0,00	0,00
1010802		Cp	1.000,00	1.000,00	1.000,00	1.000,00	1.000,00	1.000,00	1.000,00	1.000,00	1.000,00	1.000,00	0,00
		T	1.000,00	1.000,00	1.000,00	1.000,00	1.000,00	1.000,00	1.000,00	1.000,00	1.000,00	1.000,00	1.000,00
ACQUISTO DI BENI DI CONSUMO E/O DI MATERIE PRIME													
10108030100	1033 MENSA DIPENDENTI (SERVIZIO RILEVANTE A FINI IVA) (ENT. 3024)	Rs	5.344,80	1.842,15	1.842,15	1.842,15	0,00	0,00	1.842,15	1.842,15	1.842,15	0,00	-3.502,65
1010803		Cp	19.200,00	15.683,67	15.683,67	3.516,33	3.516,33	3.516,33	3.516,33	3.516,33	3.516,33	21.042,15	0,00
		T	24.544,80	17.525,82	17.525,82	3.516,33	3.516,33	3.516,33	3.516,33	3.516,33	3.516,33	21.042,15	21.042,15
10108030200	1043 SPESE DI MANUTENZIONE ORDINARIA IMMOBILI ADIBITI A SEDE MUNICIPALE - FINANZ. CON ONERI DI URBANIZZAZIONE	Rs	3.844,29	3.112,87	3.112,87	3.112,87	0,00	0,00	0,00	0,00	3.112,87	0,00	-731,42
1010803		Cp	5.521,58	4.034,03	4.034,03	1.484,90	1.484,90	1.484,90	1.484,90	1.484,90	5.518,93	0,00	-2,65
		T	9.365,87	7.146,90	7.146,90	1.484,90	1.484,90	1.484,90	1.484,90	1.484,90	8.631,80	0,00	0,00
10108030300	1044 ONERI PER LE ASSICURAZIONI	Rs	0,00	0,00	0,00	0,00	0,00	0,00	0,00	0,00	0,00	0,00	0,00
1010803		Cp	34.931,00	34.930,60	34.930,60	0,00	0,00	0,00	0,00	0,00	34.930,60	0,00	-0,40
		T	34.931,00	34.930,60	34.930,60	0,00	0,00	0,00	0,00	0,00	34.930,60	0,00	0,00
10108030400	1053 SPESE DI FUNZIONAMENTO DEL CENTRO ELETTRONICO - SPESE PER LA MANUTENZIONE ORDINARIA PATRIMONIO DELL'ENTE	Rs	8.209,60	3.876,20	3.876,20	4.333,40	4.333,40	4.333,40	4.333,40	4.333,40	8.209,60	0,00	0,00
1010803		Cp	0,00	0,00	0,00	0,00	0,00	0,00	0,00	0,00	0,00	0,00	0,00
		T	8.209,60	3.876,20	3.876,20	4.333,40	4.333,40	4.333,40	4.333,40	4.333,40	8.209,60	0,00	0,00
10108030500	1058 SPESE PER LITI ED ARBITRAGGI	Rs	36.778,94	6.103,17	6.103,17	29.494,94	29.494,94	29.494,94	29.494,94	35.598,11	35.598,11	0,00	-1.180,83
1010803		Cp	14.400,00	5.244,00	5.244,00	9.156,00	9.156,00	9.156,00	9.156,00	14.400,00	14.400,00	0,00	0,00
		T	51.178,94	11.347,17	11.347,17	38.650,94	38.650,94	38.650,94	38.650,94	49.998,11	49.998,11	0,00	0,00
10108030600	1062 SERVIZI IN APPALTO GESTIONE CEDOLINI LAVORO DIPENDENTE, ASSIMILATO, CO.CO.CO., E ADEMPIMENTI FISCALI INERENTI	Rs	90,44	90,44	90,44	0,00	0,00	0,00	0,00	90,44	90,44	0,00	0,00
1010803		Cp	7.800,00	6.338,07	6.338,07	482,37	482,37	482,37	482,37	6.820,44	6.820,44	0,00	-979,56
		T	7.890,44	6.428,51	6.428,51	482,37	482,37	482,37	482,37	6.910,88	6.910,88	0,00	0,00
10108030900	7002 SPESE PER MANUTENZIONE E FUNZIONAMENTO UFFICI DIVERSI - APPALTO DI PULIZIA SEDE MUNICIPALE (FIN. E ORDIN.)	Rs	13.534,99	11.470,90	11.470,90	2.064,09	2.064,09	2.064,09	2.064,09	13.534,99	13.534,99	0,00	0,00
1010803		Cp	34.860,00	28.301,56	28.301,56	6.558,44	6.558,44	6.558,44	6.558,44	34.860,00	34.860,00	0,00	0,00
		T	48.394,99	39.772,46	39.772,46	8.622,53	8.622,53	8.622,53	8.622,53	48.394,99	48.394,99	0,00	0,00

Capitolo e Art.	Descrizione	Stanziamenti definitivi di Bilancio			Determinazioni del Consiglio			Minori Spese	
		Pagamenti	Residui da riportare	Impegni	Pagamenti	Residui da riportare	Impegni	Pagamenti	Residui da riportare
10108031000 1010803	7004 MANUTENZIONE ORDINARIA BENI MOBILI, MACCHINE D'UFFICIO ECC. (P.S.) MANUTENZIONE ORD. PATRIMONIO ENTE	Rs	0,00	0,00	0,00	0,00	0,00	0,00	0,00
		Cp	1.350,00	0,00	994,94	0,00	0,00	994,94	-355,06
		T	1.350,00	0,00	994,94	0,00	0,00	994,94	
10108031001 1010803	7104 MANUTENZIONE ORDINARIA FOTOCOPIATRICI ADIBITE A SERVIZI GENERALI	Rs	0,00	0,00	0,00	0,00	0,00	0,00	0,00
		Cp	929,00	0,00	0,00	0,00	0,00	0,00	-929,00
		T	929,00	0,00	0,00	0,00	0,00	0,00	
10108031100 1010803	7008 SPESE PER MANUTENZIONE E FUNZIONAMENTO UFFICI - SPESE POSTALI E TELEFONICHE - NUMERO VERDE	Rs	1.995,40	4,00	4,00	1.160,00	1.164,00	-831,40	
		Cp	44.115,00	33.862,92	33.862,92	10.038,38	43.901,30	-213,70	
		T	46.110,40	33.866,92	33.866,92	11.198,38	45.065,30		
10108031200 1010803	7011 SPESE PER MANUTENZIONE E FUNZIONAMENTO UFFICI ENERGIA ELETTRICA - ACQUA, ECC.	Rs	26.020,82	26.020,60	26.020,60	0,00	26.020,60	-0,22	
		Cp	25.902,00	25.818,89	25.818,89	83,11	25.902,00	0,00	
		T	51.922,82	51.839,49	51.839,49	83,11	51.922,60		
10108031300 1010803	7012 SPESE PER MANUTENZIONE E FUNZIONAMENTO UFFICI - RISCALDAMENTO	Rs	4.652,39	1.390,76	1.390,76	1.390,76	2.781,52	-1.870,87	
		Cp	20.053,01	20.053,01	20.053,01	0,00	20.053,01	0,00	
		T	24.705,40	21.443,77	21.443,77	1.390,76	22.834,53		
10108031400 1010803	7201 SPESE PER PARCO MEZZI ADIBITI A SERVIZI GENERALI - MANUTENZIONE ORDINARIA - SPESA PER MANUTENZIONE ORDINARIA PATRIMONIO DELL'ENTE - FINANZ. ONERI DI URBANIZZAZIONE	Rs	140,00	140,00	140,00	0,00	140,00	0,00	
		Cp	1.600,00	520,40	520,40	1.079,60	1.600,00	0,00	
		T	1.740,00	660,40	660,40	1.079,60	1.740,00		
10108031500 1010803	7204 SPESE PER PARCO MEZZI ADIBITI A SERVIZI GENERALI - ONERI ASSICURATIVI	Rs	0,00	0,00	0,00	0,00	0,00	0,00	
		Cp	216,00	215,88	215,88	0,00	215,88	-0,12	
		T	216,00	215,88	215,88	0,00	215,88		
10108031700 1010803	7253 SPESE PER IL FUNZIONAMENTO DEL CENTRO ELETTRONICO - COLLEGAMENTO TELEFONICO I.V.T. - INTERNET TRAMITE TELECOM E PROVIDER	Rs	1.696,34	0,00	0,00	1.528,34	1.528,34	-168,00	
		Cp	0,00	0,00	0,00	0,00	0,00	0,00	
		T	1.696,34	0,00	0,00	1.528,34	1.528,34		
10108031900 1010803	11304 MISSIONI AL PERSONALE ADIBITO AL FUNZIONAMENTO DEL CENTRO ELETTRONICO E SRVIZIO INFORMATICO	Rs	0,00	0,00	0,00	0,00	0,00	0,00	
		Cp	47,00	0,00	0,00	0,00	0,00	-47,00	
		T	47,00	0,00	0,00	0,00	0,00		

Capitolo e Art.	Descrizione	Stanziam. definitivi di Bilancio		Determinazioni del Consiglio		Impegni		Minori Spese	
		Pagamenti	Residui da riportare						
10108032000	1036 - RIMBORSO ASL PER VISITE FISCALI	Rs	110,00	109,87	0,00	109,87	0,13		
1010803		Cp	308,66	308,66	0,00	308,66	0,00		
		T	418,66	418,53	0,00	418,53			
PRESTAZIONE DI SERVIZI									
		Rs	102.418,01	54.160,96	39.971,53	94.132,49	-8.285,52		
		Cp	211.233,25	176.306,63	32.399,13	208.705,76	-2.527,49		
		T	313.651,26	230.467,59	72.370,66	302.838,25			
902 TRASFERIMENTO FONDI ALL'U.C.V.G. A FINANZIAMENTO QUOTA INDENNITA' DI POSIZIONE E RISULTATO RESPONSABILI									
10108050102		Rs	7.324,00	5.451,64	1.872,36	7.324,00	0,00		
1010805		Cp	20.946,00	20.946,00	0,00	20.946,00	0,00		
		T	28.270,00	26.397,64	1.872,36	28.270,00			
1229 TRASFERIMENTO DI FONDI ALLA PROVINCIA DI BRESCIA PER ADESIONE A CENTRI DI RIUSO APPLICATIVI INFORMATICI									
10108050200		Rs	1.620,20	936,80	683,40	1.620,20	0,00		
1010805		Cp	2.447,00	990,00	591,00	1.581,00	-866,00		
		T	4.067,20	1.926,80	1.274,40	3.201,20			
1230 TRASFERIMENTO DI FONDI AD ALTRI COMUNI PER ADESIONE A CENTRI DI RIUSO APPLICATIVI INFORMATICI									
10108050201		Rs	0,00	0,00	0,00	0,00	0,00		
1010805		Cp	1.620,00	1.620,00	0,00	1.620,00	0,00		
		T	1.620,00	1.620,00	0,00	1.620,00			
1228 (+ CAP. 1129) TRASFERIMENTO FONDI ALL'U.C.V.D.G. IN ESITO AL TRASFERIMENTO SERVIZIO INFORMATICO									
10108050902		Rs	29.633,00	6.256,54	23.376,46	29.633,00	0,00		
1010805		Cp	95.123,00	21.421,89	73.701,11	95.123,00	0,00		
		T	124.756,00	27.678,43	97.077,57	124.756,00			
TRASFERIMENTI									
		Rs	38.577,20	12.644,98	25.932,22	38.577,20	0,00		
		Cp	120.136,00	44.977,89	74.292,11	119.270,00	-866,00		
		T	158.713,20	57.622,87	100.224,33	157.847,20			
2255 TARSU SEDE MUNICIPALE, ARCHIVIO COMUNALE E MAGAZZINO COMUNALE									
10108070101		Rs	7.454,00	0,00	7.454,00	7.454,00	0,00		
1010807		Cp	7.454,00	0,00	7.454,00	7.454,00	0,00		
		T	14.908,00	0,00	14.908,00	14.908,00			
7203 SPESA PER PARCO MEZZI ADIBITO A SERVIZI GENERALI (IMPOSTA SULLA PROPRIETA' - BOLLO)									
10108070200		Rs	0,00	0,00	0,00	0,00	0,00		
1010807		Cp	106,00	35,00	71,00	106,00	0,00		
		T	106,00	35,00	71,00	106,00			

Capitolo e Art.	Descrizione	Stanziamenti definitivi di Bilancio	Pagamenti	Residui da riportare	Impegni	Minori Spese
10108070300	7224 IMPOSTA DI BOLLO SU C/C POSTALI	Rs 0,00	0,00	0,00	0,00	0,00
1010807		Cp 270,00	0,00	0,00	0,00	-270,00
		T 270,00	0,00	0,00	0,00	
10108070400	20020 I.R.A.P. SU COMPENSI PER LAVORO AUTONOMO OCCASIONALE E COLLABORAZIONE COORDINATA E CONTINUATIVA	Rs 1.280,10	1.096,76	0,00	1.096,76	-183,34
1010807		Cp 2.238,00	665,48	1.014,89	1.680,37	-557,63
		T 3.518,10	1.762,24	1.014,89	2.777,13	
10108070401	1026 I.R.A.P. SU PRODUTTIVITA' PROGETTI SPECIALI E FONDI LETTERA K	Rs 2.151,15	1.955,23	0,00	1.955,23	-195,92
1010807		Cp 2.300,00	322,39	1.977,61	2.300,00	0,00
		T 4.451,15	2.277,62	1.977,61	4.255,23	
10108070501	1305 IRAP PER EMOLUMENTI CORRISPOSTI AL PERSONALE ADIBITO AL FUNZIONAMENTO DEL CENTRO ELETTRONICO E SERVIZIO INFORMATICO	Rs 168,18	0,00	0,00	0,00	-168,18
1010807		Cp 0,00	0,00	0,00	0,00	0,00
		T 168,18	0,00	0,00	0,00	
IMPOSTE E TASSE						
10108080100	1678 RISARCIMENTO DANNI A TERZA COPERTURA FRANCHIGIA POLIZZE ASSICURATIVE	Rs 11.053,43	3.051,99	7.454,00	10.505,99	-547,44
1010808		Cp 12.368,00	1.022,87	10.517,50	11.540,37	-827,63
		T 23.421,43	4.074,86	17.971,50	22.046,36	
10108080100	1678 RISARCIMENTO DANNI A TERZA COPERTURA FRANCHIGIA POLIZZE ASSICURATIVE	Rs 0,00	0,00	0,00	0,00	0,00
1010808		Cp 2.000,00	0,00	0,00	0,00	-2.000,00
		T 2.000,00	0,00	0,00	0,00	
10108080200	7006 INTERVENTI RICHIESTI DAL DATORE DI LAVORO D.LGS. 626 PER SPESE DI PARTE CORRENTE	Rs 3.488,89	3.115,01	0,00	3.115,01	-373,88
1010808		Cp 11.100,00	7.150,35	2.553,08	9.703,43	-1.396,57
		T 14.588,89	10.265,36	2.553,08	12.818,44	
ONERI STRAORDINARI DELLA GESTIONE CORRENTE						
		Rs 3.488,89	3.115,01	0,00	3.115,01	-373,88
		Cp 13.100,00	7.150,35	2.553,08	9.703,43	-3.396,57
		T 16.588,89	10.265,36	2.553,08	12.818,44	

Capitolo e Art. Descrizione	Stanziam. definitivi di Bilancio	Pagamenti	Determinazioni del Consiglio		Minori Spese
			Residui da riportare	Impegni	
SERVIZIO 8 - ALTRI SERVIZI GENERALI					
Rs	202.298,95	101.653,75	87.161,69	188.815,44	-13.483,51
Cp	450.410,25	273.782,57	157.635,01	431.417,58	-18.992,67
T	652.709,20	375.436,32	244.796,70	620.233,02	

Capitolo e Art. Descrizione	Stanziamenti definitivi di Bilancio		Determinazioni del Consiglio		Impegni		Minori Spese	
	Pagamenti	Residui da riportare	Pagamenti	Residui da riportare	Impegni			
SERVIZIO 1 - ORGANI ISTITUZIONALI, PARTECIPAZIONE E DECENTRAMENTO								
Rs	36.122,07	31.071,74	0,00	31.071,74	31.071,74	-5.050,33		
Cp	139.613,00	103.238,38	27.210,41	130.448,79	130.448,79	-9.164,21		
Cs	175.735,07	134.310,12						
T			27.210,41	161.520,53				
SERVIZIO 2 - SEGRETERIA GENERALE, PERSONALE, ORGANIZZAZIONE E PROGRAMMAZIONE								
Rs	185.607,43	138.203,17	3.687,87	141.891,04	141.891,04	-43.716,39		
Cp	543.580,00	463.749,47	65.290,10	529.039,57	529.039,57	-14.540,43		
Cs	729.187,43	601.952,64						
T			68.977,97	670.930,61				
SERVIZIO 3 - GESTIONE ECONOMICA, FINANZIARIA, PROVVEDITORATO E CONTROLLO DI GESTIONE								
Rs	31.890,05	12.824,70	0,00	12.824,70	12.824,70	-19.065,35		
Cp	144.831,00	127.528,38	15.720,39	143.248,77	143.248,77	-1.582,23		
Cs	176.721,05	140.353,08						
T			15.720,39	156.073,47				
SERVIZIO 4 - GESTIONE DELLE ENTRATE TRIBUTARIE E SERVIZI FISCALI								
Rs	284.182,26	267.823,11	250,00	268.073,11	268.073,11	-16.109,15		
Cp	101.248,00	73.330,46	25.450,51	98.780,97	98.780,97	-2.467,03		
Cs	385.430,26	341.153,57						
T			25.700,51	366.854,08				
SERVIZIO 5 - GESTIONE DEI BENI DEMANIALI E PATRIMONIALI								
Rs	46.987,49	36.361,29	2.202,98	38.564,27	38.564,27	-8.423,22		
Cp	528.408,68	403.449,34	106.224,20	509.673,54	509.673,54	-18.735,14		
Cs	575.396,17	439.810,63						
T			108.427,18	548.237,81				
SERVIZIO 6 - UFFICIO TECNICO								
Rs	12.290,42	7.218,50	0,00	7.218,50	7.218,50	-5.071,92		
Cp	54.923,00	42.298,20	6.566,85	48.865,05	48.865,05	-6.057,95		
Cs	67.213,42	49.516,70						
T			6.566,85	56.083,55				
SERVIZIO 7 - ANAGRAFE, STATO CIVILE, ELETTORALE, LEVA E SERVIZIO STATISTICO								
Rs	23.528,69	12.451,21	2.971,40	15.422,61	15.422,61	-8.106,08		
Cp	221.878,00	147.842,38	72.132,30	219.974,68	219.974,68	-1.903,32		
Cs	245.406,69	160.293,59						
T			75.103,70	235.397,29				

Capitolo e Art.	Descrizione	Stanziam. definitivi di Bilancio	Pagamenti	Determinazioni del Consiglio	Residui da riportare	Impegni	Minori Spese
SERVIZIO 8 - ALTRI SERVIZI GENERALI							
Rs		202.298,95	101.653,75	87.161,69	188.815,44	-13.483,51	
Cp		450.410,25	273.782,57	157.635,01	431.417,58	-18.992,67	
Cs		652.709,20	375.436,32				
T			244.796,70	620.233,02			
FUNZIONE 1 - FUNZIONI GENERALI DI AMMINISTRAZIONE, DI GESTIONE E DI CONTROLLO							
Rs		822.907,36	607.607,47	96.273,94	703.881,41	-119.025,95	
Cp		2.184.891,93	1.635.219,18	476.229,77	2.111.448,95	-73.442,98	
T		3.007.799,29	2.242.826,65	572.503,71	2.815.330,36		

Funzione 3 - Funzioni di Polizia locale

Servizio 1 - Polizia municipale

1261 STIPENDI AL PERSONALE DEL SERVIZIO DI POLIZIA MUNICIPALE							
10301010100		1.052,79	1.052,79	0,00	1.052,79	0,00	
1030101		118.632,00	117.464,86	1.167,14	118.632,00	0,00	
T		119.684,79	118.517,65	1.167,14	119.684,79		
1262 CONTRIBUTI PREVIDENZIALI ED ASSISTENZIALI A CARICO DEL COMUNE PER IL PERSONALE DEL SERVIZIO DI POLIZIA MUNICIPALE (COMPRESI INTERVENTI COMMA 4, ART. 208, CODICE DELLA STRADA)							
10301010200		8.262,76	3.324,44	0,00	3.324,44	-4.938,32	
1030101		52.298,00	40.175,24	12.122,76	52.298,00	0,00	
T		60.560,76	43.499,68	12.122,76	55.622,44		
1263 TRATTAMENTO ECONOMICO ACCESSORIO AL PERSONALE DEL SERVIZIO DI POLIZIA MUNICIPALE PER LAVORO STRAORDINARIO, PRODUTTIVITA', ECC.							
10301010300		22.061,24	12.417,79	0,00	12.417,79	-9.643,45	
1030101		42.548,00	21.397,95	21.150,05	42.548,00	0,00	
T		64.609,24	33.815,74	21.150,05	54.965,79		
PERSONALE							
11264 MISSIONI AL PERSONALE DEL SERVIZIO DI POLIZIA MUNICIPALE							
10301030600		31.376,79	16.795,02	0,00	16.795,02	-14.581,77	
1030103		213.478,00	179.038,05	34.439,95	213.478,00	0,00	
T		244.854,79	195.833,07	34.439,95	230.273,02		
11264 MISSIONI AL PERSONALE DEL SERVIZIO DI POLIZIA MUNICIPALE							
10301030600		0,00	0,00	0,00	0,00	0,00	
1030103		92,00	0,00	0,00	0,00	-92,00	
T		92,00	0,00	0,00	0,00		

Capitolo e Art.	Descrizione	Stanziam. definitivi di Bilancio	Pagamenti	Residui da riportare	Impegni	Minori Spese
PRESTAZIONE DI SERVIZI						
		Rs	0,00	0,00	0,00	0,00
		Cp	92,00	0,00	0,00	-92,00
		T	92,00	0,00	0,00	
10301050500	1103 TRASFERIMENTO FONDI ALL'U.C.V.D.G. IN ESITO AL TRASFERIMENTO	Rs	130.093,10	0,00	130.093,10	0,00
	SERVIZIO DI VIGILANZA LOCALE	Cp	216.964,00	65.446,72	216.964,00	0,00
1030105		T	347.057,10	65.446,72	347.057,10	
TRASFERIMENTI						
		Rs	130.093,10	0,00	130.093,10	0,00
		Cp	216.964,00	65.446,72	216.964,00	0,00
		T	347.057,10	65.446,72	347.057,10	
SERVIZIO 1 - POLIZIA MUNICIPALE						
		Rs	161.469,89	0,00	146.888,12	-14.581,77
		Cp	430.534,00	99.886,67	430.442,00	-92,00
		T	592.003,89	99.886,67	577.330,12	
SERVIZIO 1 - POLIZIA MUNICIPALE						
		Rs	161.469,89	0,00	146.888,12	-14.581,77
		Cp	430.534,00	99.886,67	430.442,00	-92,00
		Cs	592.003,89			
		T	477.443,45	99.886,67	577.330,12	
FUNZIONE 3 - FUNZIONI DI POLIZIA LOCALE						
		Rs	161.469,89	0,00	146.888,12	-14.581,77
		Cp	430.534,00	99.886,67	430.442,00	-92,00
		T	592.003,89	99.886,67	577.330,12	

Funzione 4 - Funzioni di Istruzione pubblica

Servizio 1 - Scuola Materna

10401030100	1346 SPESE MANUTENZIONE E FUNZIONAMENTO DELLE SCUOLE	Rs	7.087,17	0,00	4.716,61	-2.370,56
	MATERNE - PRESTAZIONI DI SERVIZI PER MANUTENZIONE ORDINARIA BENI	Cp	8.595,02	1.763,98	8.594,87	-0,15
1040103	IMMOBILI - FINANZ. CON ONERI DI URBANIZZAZIONE	T	15.682,19	1.763,98	13.311,48	

Capitolo e Art.	Descrizione	Stanziamenti definitivi di Bilancio	Pagamenti	Residui da riportare	Impegni	Minori Spese
10401030200	7901 SPESE MANTENIMENTO E FUNZIONAMENTO SCUOLE MATERNE ILLUMINAZIONE, FORZA MOTRICE, ACQUA E TELEFONO	Rs 7.434,94	7.434,94	0,00	7.434,94	0,00
1040103		Cp 12.348,00	9.581,31	2.766,69	12.348,00	0,00
		T 19.782,94	17.016,25	2.766,69	19.782,94	
10401030300	7902 SPESE MANTENIMENTO FUNZIONAMENTO SCUOLE MATERNE SPESE DI RISCALDAMENTO	Rs 6.819,65	6.200,00	0,00	6.200,00	-619,65
1040103		Cp 8.361,02	8.361,02	0,00	8.361,02	0,00
		T 15.180,67	14.561,02	0,00	14.561,02	
PRESTAZIONE DI SERVIZI						
		Rs 21.341,76	18.351,55	0,00	18.351,55	-2.990,21
		Cp 29.304,04	24.773,22	4.530,67	29.303,89	-0,15
		T 50.645,80	43.124,77	4.530,67	47.655,44	
10401050100	1347 CONTRIBUTI ALLE SCUOLE MATERNE NON COMUNALI	Rs 0,00	0,00	0,00	0,00	0,00
1040105		Cp 218.580,00	218.579,21	0,00	218.579,21	-0,79
		T 218.580,00	218.579,21	0,00	218.579,21	
TRASFERIMENTI						
		Rs 0,00	0,00	0,00	0,00	0,00
		Cp 218.580,00	218.579,21	0,00	218.579,21	-0,79
		T 218.580,00	218.579,21	0,00	218.579,21	
SERVIZIO 1 - SCUOLA MATERNA						
		Rs 21.341,76	18.351,55	0,00	18.351,55	-2.990,21
		Cp 247.884,04	243.352,43	4.530,67	247.883,10	-0,94
		T 269.225,80	261.703,98	4.530,67	266.234,65	

Servizio 2 - Istruzione elementare

10402020200	1367 SPESE DI MANTENIMENTO E FUNZIONAMENTO DEGLI UFFICI DEI DIRETTORI DIDATTICI - ACQUISTO BENI DI CONSUMO	Rs 249,23	249,23	0,00	249,23	0,00
1040202		Cp 243,00	243,00	0,00	243,00	0,00
		T 492,23	492,23	0,00	492,23	
10402020300	1368 FORNITURA GRATUITA DI LIBRI AGLI ALUNNI DELLA SCUOLA ELEMENTARE - ACQUISTO BENI DI CONSUMO	Rs 133,92	43,79	0,00	43,79	-90,13
1040202		Cp 16.213,00	15.083,85	328,55	15.412,40	-800,60
		T 16.346,92	15.127,64	328,55	15.456,19	

Capitolo e Art.	Descrizione	Stanziamenti definitivi di Bilancio		Pagamenti	Residui da riportare	Impegni	Minori Spese
		Rs	Cp				
10402020400	8016 SPESE MANTENIMENTO E FUNZIONAMENTO SCUOLE ELEMENTARI	8,25	0,00	8,25	0,00	8,25	0,00
	ACQUISTO BENI DI CONSUMO PER MANUTENZIONI ORDINARIE	2.000,00	570,11	1.429,89	570,11	2.000,00	0,00
1040202	PATRIMONIO DELL'ENTE RESE IN ECONOMIA - FIN. ONERI URBANIZZAZIONE	2.008,25	570,11	1.438,14	570,11	2.008,25	0,00
ACQUISTO DI BENI DI CONSUMO E/O DI MATERIE PRIME							
		391,40	0,00	301,27	0,00	301,27	-90,13
		18.456,00	898,66	16.756,74	898,66	17.655,40	-800,60
		18.847,40	898,66	17.058,01	898,66	17.956,67	
10402030100	1366 SPESE MANUTENZIONE E FUNZIONAMENTO SCUOLE ELEMENTARI -	5.736,25	1.040,46	3.128,35	1.040,46	4.168,81	-1.567,44
	PRESTAZIONI DI SERVIZI MANUTENZIONE ORDINARIA BENI IMMOBILI -	20.531,72	3.031,55	17.500,14	3.031,55	20.531,69	-0,03
1040203	FINANZIAM. CON ONERI URBANIZZAZIONE	26.267,97	4.072,01	20.628,49	4.072,01	24.700,50	
		7.205,94	0,00	7.205,94	0,00	7.205,94	0,00
10402030200	8001 SPESA MANTENIMENTO E FUNZIONAMENTO SCUOLE ELEMENTARI	50.722,00	4.090,28	46.631,72	4.090,28	50.722,00	0,00
	ILLUMINAZIONE FORZA MOTRICE EX 1366/01	57.927,94	4.090,28	53.837,66	4.090,28	57.927,94	
1040203		10.757,48	0,00	10.757,48	0,00	10.757,48	0,00
10402030300	8002 SPESA MANTENIMENTO E FUNZIONAMENTO SCUOLE ELEMENTARI	37.369,52	16.318,35	21.051,17	16.318,35	37.369,52	0,00
	RISCALDAMENTO	48.127,00	16.318,35	31.808,65	16.318,35	48.127,00	
1040203		23.699,67	1.040,46	21.091,77	1.040,46	22.132,23	-1.567,44
		108.623,24	23.440,18	85.183,03	23.440,18	108.623,21	-0,03
		132.322,91	24.480,64	106.274,80	24.480,64	130.755,44	
PRESTAZIONE DI SERVIZI							
10402050100	2367 EX 1367 TRASFERIMENTO FONDI ALLA DIREZIONE DIDATTICA PER	0,00	0,00	0,00	0,00	0,00	0,00
	ACQUISTO BENI DI CONSUMO	2.200,00	0,00	2.200,00	0,00	2.200,00	0,00
1040205		2.200,00	0,00	2.200,00	0,00	2.200,00	
		0,00	0,00	0,00	0,00	0,00	0,00
10402050300	2380 TRASFERIMENTO ALLA DIREZIONE DIDATTICA PER DOTAZIONE	900,00	0,00	900,00	0,00	900,00	0,00
	MATERIALE SCOLASTICO AD ALUNNI DISABILI	900,00	0,00	900,00	0,00	900,00	0,00
1040205		900,00	0,00	900,00	0,00	900,00	
		0,00	0,00	0,00	0,00	0,00	0,00
10402050400	2372 TRASFERIMENTO A SCUOLA PRIMARIA PER ASSISTENZA MENSA	5.000,00	0,00	5.000,00	0,00	5.000,00	0,00
		5.000,00	0,00	5.000,00	0,00	5.000,00	0,00
1040205		5.000,00	0,00	5.000,00	0,00	5.000,00	

Capitolo e Art.	Descrizione	Stanziam. definitivi di Bilancio	Pagamenti	Residui da riportare	Impegni	Minori Spese
TRASFERIMENTI						
		Rs	0,00	0,00	0,00	0,00
		Cp	8.100,00	0,00	8.100,00	0,00
		T	8.100,00	0,00	8.100,00	
10402060100	1373 INTERESSI PASSIVI EDIFICI SCUOLE ELEMENTARI DA CASSA DD.PP.	Rs	0,00	0,00	0,00	0,00
		Cp	36.218,78	0,00	36.218,78	-0,22
1040206		T	36.218,78	0,00	36.218,78	
10402060220	21373 INTERESSI PASSIVI SU B.O.C. - INVESTIMENTI FUNZIONE 04 ISTRUZIONE ELEMENTARE	Rs	0,00	0,00	0,00	0,00
		Cp	24.373,33	0,00	24.373,33	-0,67
1040206		T	24.373,33	0,00	24.373,33	
10402060300	1376 INTERESSI PASSIVI MUTUO CREDITO SPORTIVO PER PALESTRE ISTITUTI SCOLASTICI	Rs	0,00	0,00	0,00	0,00
		Cp	30.650,00	0,00	28.864,90	-1.785,10
1040206		T	30.650,00	0,00	28.864,90	
INTERESSI PASSIVI E ONERI FINANZIARI DIVERSI						
		Rs	0,00	0,00	0,00	0,00
		Cp	91.243,00	0,00	89.457,01	-1.785,99
		T	91.243,00	0,00	89.457,01	
SERVIZIO 2 - ISTRUZIONE ELEMENTARE						
		Rs	24.091,07	1.040,46	22.433,50	-1.657,57
		Cp	226.422,24	24.338,84	223.835,62	-2.586,62
		T	250.513,31	25.379,30	246.269,12	

Servizio 3 - Istruzione media

10403020100	8114 SPESA MANTENIMENTO E FUNZIONAMENTO SCUOLE MEDIE STATALI ACQUISTO BENI DI CONSUMO PER MANUTENZIONE ORDINARIA PATRIMONIO DELL'ENTE - FINANZ. ONERI DI URBANIZZAZIONE	Rs	36,49	0,00	36,49	0,00
		Cp	1.600,00	817,26	1.600,00	0,00
1040302		T	1.636,49	817,26	1.636,49	
ACQUISTO DI BENI DI CONSUMO E/O DI MATERIE PRIME						
		Rs	36,49	0,00	36,49	0,00
		Cp	1.600,00	817,26	1.600,00	0,00
		T	1.636,49	817,26	1.636,49	

Capitolo e Art.	Descrizione	Stanziam. definitivi di Bilancio	Pagamenti	Residui da riportare	Impegni	Minori Spese
10403030100	1386 SPESE MANTENIMENTO E FUNZIONAMENTO SCUOLE MEDIE STATALI - PRESTAZIONI DI SERVIZI PER MANUTENZIONE BENI IMMOBILI - FINANZ. CON ONERI URBANIZZAZIONE	Rs 2.213,24	1.792,25	0,00	1.792,25	-420,99
1040303		Cp 7.460,44	4.813,77	2.641,65	7.455,42	-5,02
		T 9.673,68	6.606,02	2.641,65	9.247,67	
10403030200	8101 SPESE MANTENIMENTO E FUNZIONAMENTO SCUOLE MEDIE STATALI - ILLUMINAZIONE, ACQUA E TELEFONO	Rs 1.733,47	1.436,47	297,00	1.733,47	0,00
1040303		Cp 17.455,00	11.215,00	6.239,56	17.454,56	-0,44
		T 19.188,47	12.651,47	6.536,56	19.188,03	
10403030400	8104 SPESA MANTENIMENTO E FUNZIONAMENTO SCUOLE MEDIE STATALI - RISCALDAMENTO	Rs 13.183,07	7.159,90	2.170,54	9.330,44	-3.852,63
1040303		Cp 12.700,75	12.700,75	0,00	12.700,75	0,00
		T 25.883,82	19.860,65	2.170,54	22.031,19	
PRESTAZIONE DI SERVIZI						
		Rs 17.129,78	10.388,62	2.467,54	12.856,16	-4.273,62
		Cp 37.616,19	28.729,52	8.881,21	37.610,73	-5,46
		T 54.745,97	39.118,14	11.348,75	50.466,89	
SERVIZIO 3 - ISTRUZIONE MEDIA						
		Rs 17.166,27	10.425,11	2.467,54	12.892,65	-4.273,62
		Cp 39.216,19	29.512,26	9.698,47	39.210,73	-5,46
		T 56.382,46	39.937,37	12.166,01	52.103,38	

Servizio 5 - Assistenza scolastica, trasporto, refezione e altri servizi

10405010100	1411 STIPENDI AL PERSONALE DEL SERVIZIO DI ASSISTENZA SCOLASTICA, TRASPORTO, REFEZIONE E ALTRI SERVIZI	Rs 4.355,99	2.450,47	0,00	2.450,47	-1.905,52
1040501		Cp 78.514,00	78.514,00	0,00	78.514,00	0,00
		T 82.869,99	80.964,47	0,00	80.964,47	
10405010200	1412 ONERI PREVIDENZIALI ED ASSISTENZIALI A CARICO DEL COMUNE PER IL PERSONALE DEL SERVIZIO DI ASSISTENZA SCOLASTICA, TRASPORTO, REFEZIONE E ALTRI SERVIZI	Rs 5.105,44	1.737,16	0,00	1.737,16	-3.368,28
1040501		Cp 24.736,00	23.269,04	1.466,96	24.736,00	0,00
		T 29.841,44	25.006,20	1.466,96	26.473,16	
10405010300	1413 TRATTAMENTO ECONOMICO ACCESSORIO AL PERSONALE DEL SERVIZIO DI ASSISTENZA SCOLASTICA, TRASPORTO, REFEZIONE E ALTRI SERVIZI - LAVORO STRAORDINARIO - PRODUTTIVITA'	Rs 9.788,65	4.813,46	0,00	4.813,46	-4.975,19
1040501		Cp 5.529,00	38,45	5.490,55	5.529,00	0,00
		T 15.317,65	4.851,91	5.490,55	10.342,46	

Capitolo e Art.	Descrizione	Stanziamenti definitivi di Bilancio		Determinazioni del Consiglio		Residui da riportare		Impegni		Minori Spese			
		Rs	Cp	T	Rs	Cp	T	Rs	Cp	T	Rs	Cp	
PERSONALE													
10405020200	8215 SPESE PER IL SERVIZIO MENSE SCOLASTICHE - ACQUISTO BENI DI CONSUMO (SERVIZIO RILEVANTE AI FINI IVA)	19.250,08	108.779,00	128.029,08	9.001,09	101.821,49	110.822,58	0,00	6.957,51	6.957,51	9.001,09	108.779,00	-10.248,99
1040502		0,00	500,00	500,00	0,00	369,94	369,94	0,00	0,00	0,00	0,00	369,94	-130,06
10405020300	8302 SPESE PER TRASPORTO SCOLASTICO ALUNNI ACQUISTO BENI DI CONSUMO E CARBURANTI - RILEVANTE IVA	697,70	0,00	697,70	697,70	0,00	697,70	0,00	0,00	0,00	697,70	0,00	0,00
1040502		697,70	0,00	697,70	697,70	0,00	697,70	0,00	0,00	0,00	697,70	0,00	0,00
10405020302	1419 UFFICIO SCUOLA ACQUISTO BENI DI CONSUMO	2,23	180,00	182,23	0,00	60,00	60,00	0,00	0,00	0,00	0,00	60,00	-2,23
1040502		182,23	180,00	182,23	0,00	60,00	60,00	0,00	0,00	0,00	0,00	60,00	-120,00
10405020400	8303 ACQUISTO MATERIALE SCOLASTICO PER RICONOSCIMENTI A STUDENTI MERITEVOLI	750,00	5.400,00	6.150,00	750,00	5.400,00	6.150,00	0,00	0,00	0,00	750,00	5.400,00	0,00
1040502		6.150,00	5.400,00	6.150,00	6.150,00	5.400,00	6.150,00	0,00	0,00	0,00	6.150,00	5.400,00	0,00
ACQUISTO DI BENI DI CONSUMO E/O DI MATERIE PRIME													
10405030205	1428 SPESA PER MIGLIORAMENTO RAPPORTO SCUOLA FAMIGLIA	1.449,93	6.080,00	7.529,93	1.447,70	5.829,94	7.277,64	0,00	0,00	0,00	1.447,70	5.829,94	-2,23
1040503		7.529,93	6.080,00	7.529,93	1.447,70	5.829,94	7.277,64	0,00	0,00	0,00	1.447,70	5.829,94	-250,06
10405030300	1456 SPESE FUNZIONAMENTO PALESTRE COMUNALI MANUTENZIONE ORDINARIA BENI IMMOBILI - FINANZ. CON ONERI URBANIZZ.	2.185,77	3.207,81	5.393,58	2.179,80	2.563,61	4.743,41	0,00	620,20	620,20	2.179,80	3.183,81	-5,97
1040503		5.393,58	3.207,81	5.393,58	2.179,80	2.563,61	4.743,41	0,00	620,20	620,20	2.179,80	3.183,81	-24,00
10405030600	8203 SPESE PER IL SERVIZIO MENSE SCOLASTICHE - RISCALDAMENTO (SERVIZIO RILEVANTE AI FINI IVA)	7.449,51	6.256,64	13.706,15	6.949,84	2.132,45	9.082,29	417,86	4.124,19	4.542,05	7.367,70	6.256,64	-81,81
1040503		13.706,15	6.256,64	13.706,15	6.949,84	2.132,45	9.082,29	417,86	4.124,19	4.542,05	7.367,70	6.256,64	0,00

Capitolo e Art.	Descrizione	Stanziamenti definitivi di Bilancio		Determinazioni del Consiglio		Impegni	Minori Spese
		Pagamenti	Residui da riportare	Pagamenti	Residui da riportare		
10405030900	8214 SPESE PER IL SERVIZIO MENSE SCOLASTICHE - FORNITURA PASTI ALUNNI SCUOLA MATERNA ED ELEMENTARE E MODULISTICA DA TIPOGRAFO (SERVIZIO RILEVANTE AI FINI IVA)	Rs	40.374,20	40.374,20	0,00	40.374,20	0,00
		Cp	200.000,00	153.759,01	41.058,51	194.817,52	-5.182,48
		T	240.374,20	194.133,21	41.058,51	235.191,72	
10405031000	8306 TRASPORTI SCOLASTICI EFFETTUATI DA TERZI - PRESTAZIONI DI SERVIZI (SERVIZIO RILEVANTE AI FINI IVA)	Rs	247,28	109,09	0,00	109,09	-138,19
		Cp	44.035,00	37.508,29	3.399,17	40.907,46	-3.127,54
		T	44.282,28	37.617,38	3.399,17	41.016,55	
10405031100	1418 MANUTENZIONE ORDINARIA ATTREZZATURE PER MANUTENZIONE IN ECONOMIA SCUOLABUS E MANUTENZIONE SCUOLABUS (RILEVANTE AI FINI IVA) - FIN. OO.UU.	Rs	197,00	197,00	0,00	197,00	0,00
		Cp	0,00	0,00	0,00	0,00	0,00
		T	197,00	197,00	0,00	197,00	
10405031200	11414 INDENNITA' E RIMBORSO SPESE DI MISSIONE EFFETTUATE DAL PERSONALE DEL SERVIZIO DI ASSISTENZA SCOLASTICA TRASPORTO	Rs	0,00	0,00	0,00	0,00	0,00
		Cp	142,00	0,00	0,00	0,00	-142,00
		T	142,00	0,00	0,00	0,00	
10405031300	1789 - INTERVENTI A FAVORE DELLA SCOLARIZZAZIONE DEGLI IMMIGRATI	Rs	0,00	0,00	0,00	0,00	0,00
		Cp	2.250,00	1.000,00	1.250,00	2.250,00	0,00
		T	2.250,00	1.000,00	1.250,00	2.250,00	
10405032000	8307 ATTIVITA' INTEGRATIVE DI ANIMAZIONE - PRESTAZIONI DI SERVIZI	Rs	4.388,30	4.388,30	0,00	4.388,30	0,00
		Cp	2.616,00	1.115,28	1.500,00	2.615,28	-0,72
		T	7.004,30	5.503,58	1.500,00	7.003,58	
10405033000	8403 SPESE MANTENIMENTO E FUNZIONAMENTO PALESTRE COMUNALI - RISCALDAMENTO 1456/03	Rs	20.342,14	19.342,14	1.000,00	20.342,14	0,00
		Cp	106.523,27	38.183,40	68.339,87	106.523,27	0,00
		T	126.865,41	57.525,54	69.339,87	126.865,41	
10405034000	8404 SPESE MANTENIMENTO E FUNZIONAMENTO PALESTRE COMUNALI - SPESE PER ILLUMINAZIONE, ACQUA E TELEFONO	Rs	1.816,68	1.816,68	0,00	1.816,68	0,00
		Cp	12.550,00	12.401,56	148,44	12.550,00	0,00
		T	14.366,68	14.218,24	148,44	14.366,68	
PRESTAZIONE DI SERVIZI		Rs	77.000,88	75.357,05	1.417,86	76.774,91	-225,97
		Cp	378.680,72	249.263,60	120.440,38	369.703,98	-8.976,74
		T	455.681,60	324.620,65	121.858,24	446.478,89	

Capitolo e Art.	Descrizione	Stanziam. definitivi di Bilancio		Determinazioni del Consiglio		Residui da riportare		Impegni		Minori Spese	
		Rs	Cp	Pagamenti	T	Rs	Cp	T	Rs	Cp	T
10405050100	1393 CONTRIBUTI A STUDENTI SCUOLE MEDIE SUPERIORI	Rs	0,00	0,00	0,00	0,00	0,00	0,00	0,00	0,00	0,00
1040505		Cp	1.500,00	1.500,00	1.500,00	1.500,00	1.500,00	1.500,00	1.500,00	1.500,00	0,00
		T	1.500,00	1.500,00	1.500,00	1.500,00	1.500,00	1.500,00	1.500,00	1.500,00	0,00
10405050120	1440 CONTRIBUTO AL VOLONTARIATO OPERANTE A TUTELA DEGLI STUDENTI	Rs	3.297,00	3.297,00	3.297,00	3.297,00	3.297,00	3.297,00	3.297,00	3.297,00	0,00
1040505		Cp	8.630,00	4.830,00	4.830,00	3.330,00	3.330,00	3.330,00	3.330,00	3.330,00	-470,00
		T	11.927,00	8.127,00	8.127,00	3.330,00	3.330,00	3.330,00	3.330,00	3.330,00	11.457,00
10405050200	1394 BORSE DI STUDIO	Rs	9.800,00	9.800,00	9.800,00	9.800,00	9.800,00	9.800,00	9.800,00	9.800,00	0,00
1040505		Cp	6.500,00	0,00	0,00	4.500,00	4.500,00	4.500,00	4.500,00	4.500,00	-2.000,00
		T	16.300,00	9.800,00	9.800,00	4.500,00	4.500,00	4.500,00	4.500,00	4.500,00	0,00
10405050300	1421 SPESE PER ATTIVITA' PARASCOLASTICHE SUPPORTO PER ATTUAZIONE Progr. Educativa e Progetti Scuola Materna, Elementare e Media (Interventi comma 4, art. 208, codice della strada compresi)	Rs	0,00	0,00	0,00	0,00	0,00	0,00	0,00	0,00	0,00
1040505		Cp	37.234,00	37.234,00	37.234,00	37.234,00	37.234,00	37.234,00	37.234,00	37.234,00	0,00
		T	37.234,00	37.234,00	37.234,00	37.234,00	37.234,00	37.234,00	37.234,00	37.234,00	0,00
TRASFERIMENTI											
10405070103	2265 TARSU PER PARCHEGGIO SCUOLABUS	Rs	13.097,00	13.097,00	13.097,00	13.097,00	13.097,00	13.097,00	13.097,00	13.097,00	0,00
1040507		Cp	53.864,00	43.564,00	43.564,00	7.830,00	7.830,00	7.830,00	7.830,00	7.830,00	-2.470,00
		T	66.961,00	56.661,00	56.661,00	7.830,00	7.830,00	7.830,00	7.830,00	7.830,00	64.491,00
10405070200	20010 I.R.A.P. (PERSONALE ASSISTENZA SCOLASTICA)	Rs	1.819,01	392,01	392,01	392,01	392,01	392,01	392,01	392,01	-1.427,00
1040507		Cp	7.600,00	4.804,70	4.804,70	2.795,30	2.795,30	2.795,30	2.795,30	2.795,30	0,00
		T	9.419,01	5.196,71	5.196,71	2.795,30	2.795,30	2.795,30	2.795,30	2.795,30	7.992,01
10405070300	2286 ACCORDO SIAE ANCI PER LA RIPRODUZIONE OPERE DI INGEGNO GIACENTI PRESSO BIBLIOTECA COMUNALE	Rs	0,00	0,00	0,00	0,00	0,00	0,00	0,00	0,00	0,00
1040507		Cp	177,00	0,00	0,00	176,20	176,20	176,20	176,20	176,20	-0,80
		T	177,00	0,00	0,00	176,20	176,20	176,20	176,20	176,20	176,20
IMPOSTE E TASSE											
		Rs	1.950,01	392,01	392,01	131,00	131,00	131,00	131,00	523,01	-1.427,00
		Cp	7.777,00	4.804,70	4.804,70	2.971,50	2.971,50	2.971,50	2.971,50	7.776,20	-0,80
		T	9.727,01	5.196,71	5.196,71	3.102,50	3.102,50	3.102,50	3.102,50	8.299,21	8.299,21

Capitolo e Art. Descrizione	Stanziam. definitivi di Bilancio		Determinazioni del Consiglio		Minori Spese	
	Pagamenti	Residui da riportare	Impegni			
SERVIZIO 5 - ASSISTENZA SCOLASTICA, TRASPORTO, REFEZIONE E ALTRI SERVIZI						
Rs	112.747,90	99.294,85	1.548,86	100.843,71	-11.904,19	
Cp	555.180,72	405.283,73	138.199,39	543.483,12	-11.697,60	
T	667.928,62	504.578,58	139.748,25	644.326,83		
SERVIZIO 1 - SCUOLA MATERNA						
Rs	21.341,76	18.351,55	0,00	18.351,55	-2.990,21	
Cp	247.884,04	243.352,43	4.530,67	247.883,10	-0,94	
Cs	269.225,80	261.703,98				
T			4.530,67	266.234,65		
SERVIZIO 2 - ISTRUZIONE ELEMENTARE						
Rs	24.091,07	21.393,04	1.040,46	22.433,50	-1.657,57	
Cp	226.422,24	199.496,78	24.338,84	223.835,62	-2.586,62	
Cs	250.513,31	220.889,82				
T			25.379,30	246.269,12		
SERVIZIO 3 - ISTRUZIONE MEDIA						
Rs	17.166,27	10.425,11	2.467,54	12.892,65	-4.273,62	
Cp	39.216,19	29.512,26	9.698,47	39.210,73	-5,46	
Cs	56.382,46	39.937,37				
T			12.166,01	52.103,38		
SERVIZIO 5 - ASSISTENZA SCOLASTICA, TRASPORTO, REFEZIONE E ALTRI SERVIZI						
Rs	112.747,90	99.294,85	1.548,86	100.843,71	-11.904,19	
Cp	555.180,72	405.283,73	138.199,39	543.483,12	-11.697,60	
Cs	667.928,62	504.578,58				
T			139.748,25	644.326,83		
FUNZIONE 4 - FUNZIONI DI ISTRUZIONE PUBBLICA						
Rs	175.347,00	149.464,55	5.056,86	154.521,41	-20.825,59	
Cp	1.068.703,19	877.645,20	176.767,37	1.054.412,57	-14.290,62	
T	1.244.050,19	1.027.109,75	181.824,23	1.208.933,98		

Capitolo e Art.	Descrizione	Stanziamenti definitivi di Bilancio	Pagamenti	Residui da riportare	Impegni	Minori Spese
-----------------	-------------	--	-----------	----------------------	---------	-----------------

Funzione 5 - Funzioni relative alla Cultura e ai beni culturali

Servizio 1 - Biblioteche, Musei e Pinacoteche

10501010100 1050101	1471 STIPENDI AL PERSONALE IN SERVIZIO PRESSO LA BIBLIOTECA COMUNALE	Rs	0,00	0,00	0,00	0,00	0,00
		Cp	40.500,00	40.041,70	458,30	40.500,00	0,00
		T	40.500,00	40.041,70	458,30	40.500,00	0,00
10501010200 1050101	1472 ONERI PREVIDENZIALI E ASSISTENZIALI PER IL PERSONALE IN SERVIZIO PRESSO LA BIBLIOTECA COMUNALE	Rs	2.093,82	734,72	0,00	734,72	-1.359,10
		Cp	13.765,00	11.881,13	1.883,87	13.765,00	0,00
		T	15.858,82	12.615,85	1.883,87	14.499,72	0,00
10501010300 1050101	1473 TRATTAMENTO ECONOMICO ACCESSORIO AL PERSONALE IN SERVIZIO PRESSO LA BIBLIOTECA COMUNALE - LAVORO STRAORDINARIO, PRODUTTIVITA', ECC.	Rs	5.148,45	3.596,87	0,00	3.596,87	-1.551,58
		Cp	5.607,00	513,12	5.093,88	5.607,00	0,00
		T	10.755,45	4.109,99	5.093,88	9.203,87	0,00
PERSONALE							
10501020200 1050102	1480 ACQUISTO DI LIBRI PER BIBLIOTECHE E ABBONAMENTO RIVISTE	Rs	247,30	0,00	0,00	0,00	-247,30
		Cp	9.683,00	5.849,78	3.833,22	9.683,00	0,00
		T	9.930,30	5.849,78	3.833,22	9.683,00	0,00
10501020201 1050102	2480 ACQUISTO BENI DI CONSUMO PER FUNZIONAMENTO BIBLIOTECA COMUNALE	Rs	52,00	52,00	0,00	52,00	0,00
		Cp	200,00	0,00	0,00	0,00	-200,00
		T	252,00	52,00	0,00	52,00	0,00
ACQUISTO DI BENI DI CONSUMO E/O DI MATERIE PRIME							
10501030100 1050103	1476 SPESE FUNZIONAMENTO BIBLIOTECA SALA CIVICA - SERVIZIO MANUTENZIONI ORDINARIE BENI MOBILI (FINANZIATO OO.UU.)	Rs	299,30	52,00	0,00	52,00	-247,30
		Cp	9.883,00	5.849,78	3.833,22	9.683,00	-200,00
		T	10.182,30	5.901,78	3.833,22	9.735,00	0,00
10501030100 1050103	1476 SPESE FUNZIONAMENTO BIBLIOTECA SALA CIVICA - SERVIZIO MANUTENZIONI ORDINARIE BENI MOBILI (FINANZIATO OO.UU.)	Rs	1.185,67	997,57	0,00	997,57	-188,10
		Cp	1.359,00	386,72	970,40	1.357,12	-1,88
		T	2.544,67	1.384,29	970,40	2.354,69	0,00

Capitolo e Art.	Descrizione	Stanziamenti definitivi di Bilancio		Pagamenti	Residui da riportare	Impegni	Minori Spese
		Rs	Cp				
10501030200	1478 SPESE DI FUNZIONAMENTO BIBLIOTECA COMUNALE - PRESTAZIONE DI SERVIZI VARIE (FINANZ. ENTRATE CORRENTI)	0,00	900,00	0,00	0,00	0,00	0,00
1050103			900,00				-900,00
			T				
10501030500	8501 SPESE MANTENIMENTO E FUNZIONAMENTO BIBLIOTECA COMUNALE ILLUMINAZIONE, ACQUA E TELEFONO	580,95	6.205,00	550,94	0,00	550,94	-30,01
1050103			6.205,00			6.205,00	0,00
			T				
10501030600	8503 SPESE RISCALDAMENTO BIBLIOTECA COMUNALE - AULA INFORMAGIOVANI, SALA CIVICA E CENTRO DI DOCUMENTAZIONE	2.178,10	3.927,08	2.023,26	154,84	2.178,10	0,00
1050103			3.927,08			3.927,08	0,00
			T				
10501030700	8505 SPESE FUNZIONAMENTO BIBLIOTECA COMUNALE - PRESTAZIONI DI SERVIZI VIGILANZA MANUTENZIONE ORDINARIA BENI MOBILI ED IMMOBILI PATRIMONIO DELL'ENTE - FINANZ. ENTRATE CORRENTI	0,00	596,13	0,00	0,00	0,00	0,00
1050103			596,13			596,12	-0,01
			T				
10501030800	8511 GESTIONE BIBLIOTECA - ATTIVITA' PROMOZIONALE BIBLIOTECA COMUNALE - PRESTAZIONE DI SERVIZI	1.460,00	2.170,00	1.376,00	0,00	1.376,00	-84,00
1050103			2.170,00			2.159,00	-11,00
			T				
10501031200	6880 SERVIZIO MANUTENZIONE PATRIMONIO MOBILE, ATTREZZATURE BIBLIOTECA, SALA CIVICA, SERVIZIO INFORMAGIOVANI (FIN. OO.UU.)	215,00	200,00	215,00	0,00	215,00	0,00
1050103			415,00			200,00	0,00
			T				
10501031400	11474 - MISSIONI AL PERSONALE DEL SERVIZIO BIBLIOTECHE, MUSEI E PINACOTECHÉ	80,40	450,00	80,40	0,00	80,40	0,00
1050103			530,40			171,79	-278,21
			T				
10501031500	8514 - SPESE PER IL FUNZIONAMENTO DELLA BIBLIOTECA COMUNALE - CONFERIMENTO INCARICHI PROFESSIONALI	3.106,00	10.500,00	3.106,00	0,00	3.106,00	0,00
1050103			13.606,00			10.500,00	0,00
			T				
PRESTAZIONE DI SERVIZI							
		8.806,12	26.307,21	8.349,17	154,84	8.504,01	-302,11
			35.113,33		8.578,95	25.116,11	-1.191,10
			T				
					8.733,79	33.620,12	

Capitolo e Art.	Descrizione	Stanziamenti definitivi di Bilancio	Pagamenti	Residui da riportare	Impegni	Minori Spese
10501050100 1050105	1479 QUOTE ASSOCIATIVE AL SISTEMA BIBLIOTECARIO COMUNITA' MONTANA DELLA VALLE TROMPIA	Rs	5.207,00	0,00	5.207,00	0,00
		Cp	9.410,00	0,00	9.409,60	-0,40
		T	14.617,00		14.616,60	
10501050200 1050105	1484 STUDI, RICERCHE E PUBBLICAZIONI ATTIVITA' PROMOZIONALI BIBLIOTECA COMUNALE	Rs	1.667,00	0,00	1.666,66	-0,34
		Cp	330,00	250,00	250,00	-80,00
		T	1.997,00	250,00	1.916,66	
10501050252 1050105	1466 - QUOTA DI ADESIONE AL SISTEMA MUSEALE ED ECO MUSEO - COMUNITA' MONTANA DELLA VALLE TROMPIA	Rs	0,00	0,00	0,00	0,00
		Cp	4.989,00	0,00	4.987,90	-1,10
		T	4.989,00	0,00	4.987,90	
10501050500 1050105	1492 - TRASF. FONDAZIONE GIOVANNI XXIII A COPERTURA RATE MUTUO CONTRATTO PER MANUT. IMMOBILE CENTRO DOCUMENTAZIONE STORIA E VITA LOCALE	Rs	0,00	0,00	0,00	0,00
		Cp	1.710,00	0,00	1.710,00	0,00
		T	1.710,00	0,00	1.710,00	
TRASFERIMENTI						
10501070100 1050107	20011 I.R.A.P. (PERSONALE BIBLIOTECA)	Rs	6.874,00	0,00	6.873,66	-0,34
		Cp	16.439,00	250,00	16.107,50	-81,50
		T	23.313,00	250,00	23.231,16	
IMPOSTE E TASSE	20011 I.R.A.P. (PERSONALE BIBLIOTECA)	Rs	589,14	0,00	262,40	-326,74
		Cp	4.050,00	1.055,21	4.050,00	0,00
		T	4.639,14	1.055,21	4.312,40	
10501080300 1050108	1490 INTERVENTO STRAORDINARIO PER PROMOZIONE ALLA LETTURA	Rs	589,14	0,00	262,40	-326,74
		Cp	4.050,00	1.055,21	4.050,00	0,00
		T	4.639,14	1.055,21	4.312,40	
ONERI STRAORDINARI DELLA GESTIONE CORRENTE	1490 INTERVENTO STRAORDINARIO PER PROMOZIONE ALLA LETTURA	Rs	3.400,00	0,00	3.041,60	-358,40
		Cp	1.500,00	1.404,00	1.404,00	-96,00
		T	4.900,00	1.404,00	4.445,60	
ONERI STRAORDINARI DELLA GESTIONE CORRENTE	1490 INTERVENTO STRAORDINARIO PER PROMOZIONE ALLA LETTURA	Rs	3.400,00	0,00	3.041,60	-358,40
		Cp	1.500,00	1.404,00	1.404,00	-96,00
		T	4.900,00	1.404,00	4.445,60	

Capitolo e Art.	Descrizione	Stanziamenti definitivi di Bilancio	Pagamenti	Residui da riportare	Impegni	Minori Spese
SERVIZIO 1 - BIBLIOTECHE, MUSEI E PINACOTECHE						
	Rs	27.210,83	22.910,42	154,84	23.065,26	-4.145,57
	Cp	118.051,21	93.925,18	22.557,43	116.482,61	-1.568,60
	T	145.262,04	116.835,60	22.712,27	139.547,87	

Servizio 2 - Teatri, attività culturali e servizi diversi nel settore culturale

1050202000	1511 SPESE PER MANIFESTAZIONI CULTURALI ACQUISTO BENI DI CONSUMO PER MANUTENZIONE ATTREZZATURE	Rs	0,00	0,00	0,00	0,00	0,00
1050202		Cp	55,00	24,62	30,00	54,62	-0,38
		T	55,00	24,62	30,00	54,62	
ACQUISTO DI BENI DI CONSUMO E/O DI MATERIE PRIME							
10502030100	1507 MANIFESTAZIONI CULTURALI - PRESTAZIONI DI SERVIZI	Rs	2.300,60	2.193,10	0,00	2.193,10	-107,50
1050203		Cp	6.561,00	5.356,04	660,00	6.016,04	-544,96
		T	8.861,60	7.549,14	660,00	8.209,14	
10502030101	7806 MANIFESTAZIONI CULTURALI SPESE PER UTILIZZO ENERGIA ELETTRICA	Rs	536,00	536,00	0,00	536,00	0,00
1050203		Cp	4.957,00	4.957,00	0,00	4.957,00	0,00
		T	5.493,00	5.493,00	0,00	5.493,00	
10502030201	1501 SPESE PER CELEBRAZIONI FESTE CIVILI E RELIGIOSE, LUMINARIE, ADDOBBI, ECC.	Rs	3.447,60	3.447,60	0,00	3.447,60	0,00
1050203		Cp	2.736,00	2.736,00	0,00	2.736,00	0,00
		T	6.183,60	6.183,60	0,00	6.183,60	
10502030500	1508 SPESE MANUTENZIONE, PULIZIA LOCALI IN USO A GRUPPI DI VOLONTARIATO, CULTURALI, ECC. (FIN. ENTRATA CORRENTE CAP. 3363)	Rs	1.189,54	1.189,54	0,00	1.189,54	-1,06
1050203		Cp	3.180,00	1.804,69	1.375,31	3.180,00	0,00
		T	4.370,60	2.994,23	1.375,31	4.369,54	
10502030600	1561 SERVIZIO IN APPALTO PER PULIZIA E PICCOLA MANUTENZIONE BIBLIOTECA, SALA INFORMAGIOVANI E SALA CIVICA	Rs	2.850,92	2.276,40	574,52	2.850,92	0,00
1050203		Cp	7.500,00	6.115,29	1.384,71	7.500,00	0,00
		T	10.350,92	8.391,69	1.959,23	10.350,92	

Capitolo e Art.	Descrizione	Stanziamenti definitivi di Bilancio		Determinazioni del Consiglio		Impegni	Minori Spese
		Pagamenti	Residui da riportare	Pagamenti	Residui da riportare		
10502030700 1050203	1562 REALIZZAZIONE DI PUBBLICAZIONI AVENTI CARATTERE STORICO E CULTURALE	Rs	27.011,23	26.752,70	254,28	27.006,98	-4,25
		Cp	15.000,00	15.000,00	0,00	15.000,00	0,00
		T	42.011,23	41.752,70	254,28	42.006,98	
10502030800 1050203	1563 SPESE PER PARTECIPAZIONE A MANIFESTAZIONI CULTURALI ORGANIZZATE DA TERZI	Rs	0,00	0,00	0,00	0,00	0,00
		Cp	7.944,00	7.944,00	0,00	7.944,00	0,00
		T	7.944,00	7.944,00	0,00	7.944,00	
10502030900 1050203	1564 SPESE PER ATTIVITA' SPETTACOLISTICA ORGANIZZATA DALL'ENTE - RILEVANTE AI FINI IVA	Rs	0,00	0,00	0,00	0,00	0,00
		Cp	8.350,00	8.350,00	0,00	8.350,00	0,00
		T	8.350,00	8.350,00	0,00	8.350,00	
PRESTAZIONE DI SERVIZI		Rs	37.336,95	36.395,34	828,80	37.224,14	-112,81
		Cp	56.228,00	52.263,02	3.420,02	55.683,04	-544,96
		T	93.564,95	88.658,36	4.248,82	92.907,18	
10502050100 1050205	1509 SPESE PER BANDA MUSICALE E SCUOLA DI MUSICA	Rs	0,00	0,00	0,00	0,00	0,00
		Cp	4.000,00	4.000,00	0,00	4.000,00	0,00
		T	4.000,00	4.000,00	0,00	4.000,00	
10502050200 1050205	1512 CONTRIBUTI AD ENTI ED ASSOCIAZIONI PER FINALITA' CULTURALI	Rs	250,00	250,00	0,00	250,00	0,00
		Cp	5.800,00	5.550,00	250,00	5.800,00	0,00
		T	6.050,00	5.800,00	250,00	6.050,00	
10502050300 1050205	1469 TRASFERIMENTI PER CORSI DI EDUCAZIONE E FORMAZIONE PER ADULTI (COMPRESI EXTRACOMUNITARI)	Rs	1.700,00	1.700,00	0,00	1.700,00	0,00
		Cp	1.750,00	0,00	1.750,00	1.750,00	0,00
		T	3.450,00	1.700,00	1.750,00	3.450,00	
TRASFERIMENTI		Rs	1.950,00	1.950,00	0,00	1.950,00	0,00
		Cp	11.550,00	9.550,00	2.000,00	11.550,00	0,00
		T	13.500,00	11.500,00	2.000,00	13.500,00	
10502070101 1050207	2258 TARSU BIBLIOTECA, SALA CIVICA, INFORMAGIOVANI E CENTRO BUSSACCCHINI	Rs	1.742,00	0,00	1.742,00	1.742,00	0,00
		Cp	1.742,00	0,00	1.742,00	1.742,00	0,00
		T	3.484,00	0,00	3.484,00	3.484,00	

Capitolo e Art.	Descrizione	Determinazioni del Consiglio			Impegni	Minori Spese
		Stanziam. definitivi di Bilancio	Pagamenti	Residui da riportare		
IMPOSTE E TASSE						
		Rs	1.742,00	0,00	1.742,00	1.742,00
		Cp	1.742,00	0,00	1.742,00	1.742,00
		T	3.484,00	0,00	3.484,00	3.484,00
2068 - SPESE STRAORDINARIE NON RICORRENTI NEL SETTORE CULTURA - RACCOLTA MATERIALE STORICO E REALIZZAZIONE LIBRO (FIN. CON VANZO)						
10502081000		Rs	1.430,08	0,00	1.430,08	1.430,08
		Cp	0,00	0,00	0,00	0,00
1050208		T	1.430,08	0,00	1.430,08	1.430,08
2069 SPESE STRAORDINARIE NON RICORRENTI NEL SETTORE CULTURALE RACCOLTA MATERIALE STORICO E REALIZZ. LIBRO						
10502081001		Rs	582,87	0,00	582,87	582,87
		Cp	0,00	0,00	0,00	0,00
1050208		T	582,87	0,00	582,87	582,87
ONERI STRAORDINARI DELLA GESTIONE CORRENTE						
		Rs	2.012,95	0,00	2.012,95	2.012,95
		Cp	0,00	0,00	0,00	0,00
		T	2.012,95	0,00	2.012,95	2.012,95
SERVIZIO 2 - TEATRI, ATTIVITÀ CULTURALI E SERVIZI DIVERSI NEL SETTORE CULTURALE						
		Rs	43.041,90	38.345,34	4.583,75	42.929,09
		Cp	69.575,00	61.837,64	7.192,02	69.029,66
		T	112.616,90	100.182,98	11.775,77	111.958,75
SERVIZIO 1 - BIBLIOTECHE, MUSEI E PINACOTECHE						
		Rs	27.210,83	22.910,42	154,84	23.065,26
		Cp	118.051,21	93.925,18	22.557,43	116.482,61
		Cs	145.262,04	116.835,60		
		T		22.712,27		139.547,87
SERVIZIO 2 - TEATRI, ATTIVITÀ CULTURALI E SERVIZI DIVERSI NEL SETTORE CULTURALE						
		Rs	43.041,90	38.345,34	4.583,75	42.929,09
		Cp	69.575,00	61.837,64	7.192,02	69.029,66
		Cs	112.616,90	100.182,98		
		T		11.775,77		111.958,75
FUNZIONE 5 - FUNZIONI RELATIVE ALLA CULTURA E AI BENI CULTURALI						
		Rs	70.252,73	61.255,76	4.738,59	65.994,35
		Cp	187.626,21	155.762,82	29.749,45	185.512,27
		T	257.878,94	217.018,58	34.488,04	251.506,62

Capitolo e Art.	Descrizione	Stanziam. definitivi di Bilancio	Pagamenti	Residui da riportare	Impegni	Minori Spese
-----------------	-------------	-------------------------------------	-----------	----------------------	---------	-----------------

Funzione 6 - Funzioni nel settore Sportivo e Ricreativo

Servizio 2 - Stadio comunale, Palazzo dello Sport ed altri impianti

10602030100 1060203	1829 SERVIZIO MANUTENZIONE IMPIANTI SPORTIVI - PRESTAZIONE DI SERVIZI PER MANUTENZIONE ORDINARIA BENI MOBILI ED IMMOBILI, ATTREZZATURE	Rs	7.307,31	5.205,19	1.940,25	7.145,44	-161,87
		Cp	15.148,72	5.822,58	9.326,14	15.148,72	0,00
		T	22.456,03	11.027,77	11.266,39	22.294,16	
10602030200 1060203	9801 SPESE MANTENIMENTO E FUNZIONAMENTO IMPIANTI SPORTIVI, ILLUMINAZIONE, ACQUA, ECC.	Rs	9.284,60	9.114,24	0,00	9.114,24	-170,36
		Cp	40.146,00	20.433,48	19.712,52	40.146,00	0,00
		T	49.430,60	29.547,72	19.712,52	49.260,24	
10602030300 1060203	9803 SPESE FUNZIONAMENTO IMPIANTI SPORTIVI - RISCALDAMENTO (GESTIONE IN APPALTO)	Rs	2.453,47	2.158,32	295,15	2.453,47	0,00
		Cp	4.591,23	2.158,32	2.432,91	4.591,23	0,00
		T	7.044,70	4.316,64	2.728,06	7.044,70	
10602030500 1060203	9818 NOLEGGIO BAGNI CHIMICI DISABILI PRESSO CAMPO SPORTIVO VIA CAPRA	Rs	720,00	720,00	0,00	720,00	0,00
		Cp	2.880,00	1.920,00	960,00	2.880,00	0,00
		T	3.600,00	2.640,00	960,00	3.600,00	
PRESTAZIONE DI SERVIZI		Rs	19.765,38	17.197,75	2.235,40	19.433,15	-332,23
		Cp	62.765,95	30.334,38	32.431,57	62.765,95	0,00
		T	82.531,33	47.532,13	34.666,97	82.199,10	
10602050100 1060205	9819 - CONTRIBUTI AD ASSOCIAZIONI SPORTIVE PER GESTIONE IMPIANTI (CONVENZIONI)	Rs	15.000,00	15.000,00	0,00	15.000,00	0,00
		Cp	1.007,97	0,00	0,00	0,00	-1.007,97
		T	16.007,97	15.000,00	0,00	15.000,00	
TRASFERIMENTI		Rs	15.000,00	15.000,00	0,00	15.000,00	0,00
		Cp	1.007,97	0,00	0,00	0,00	-1.007,97
		T	16.007,97	15.000,00	0,00	15.000,00	
10602060220 1060206	21834 INTERESSI PASSIVI SU B.O.C. - INVESTIMENTI FUNZIONE 06 E IMPIANTI SPORTIVI	Rs	0,00	0,00	0,00	0,00	0,00
		Cp	19.328,00	19.327,36	0,00	19.327,36	-0,64
		T	19.328,00	19.327,36	0,00	19.327,36	

Capitolo e Art.	Descrizione	Stanziam. definitivi di Bilancio	Pagamenti	Residui da riportare	Impegni	Minori Spese
INTERESSI PASSIVI E ONERI FINANZIARI DIVERSI						
		Rs	0,00	0,00	0,00	0,00
		Cp	19.328,00	0,00	19.327,36	-0,64
		T	19.328,00	0,00	19.327,36	
10602070100	2257 TARSU CENTRO SPORTIVO VIA PREDENNO E VIA CAPRA	Rs	2.628,00	2.628,00	2.628,00	0,00
		Cp	2.628,00	0,00	2.628,00	0,00
		T	5.256,00	0,00	5.256,00	
IMPOSTE E TASSE						
		Rs	2.628,00	2.628,00	2.628,00	0,00
		Cp	2.628,00	0,00	2.628,00	0,00
		T	5.256,00	0,00	5.256,00	
SERVIZIO 2 - STADIO COMUNALE, PALAZZO DELLO SPORT ED ALTRI IMPIANTI						
		Rs	37.393,38	4.863,40	37.061,15	-332,23
		Cp	85.729,92	35.059,57	84.721,31	-1.008,61
		T	123.123,30	39.922,97	121.782,46	

Servizio 3 - Manifestazioni diverse nel settore sportivo e ricreativo

10603020100	1839 ACQUISTO BENI DI CONSUMO PER PROMOZIONE E DIFFUSIONE SPORT, INIZIATIVE RICREATIVE E SPORTIVE	Rs	757,00	0,00	743,75	-13,25
		Cp	1.072,00	680,00	1.072,00	0,00
		T	1.829,00	680,00	1.815,75	
ACQUISTO DI BENI DI CONSUMO E/O DI MATERIE PRIME						
		Rs	757,00	0,00	743,75	-13,25
		Cp	1.072,00	680,00	1.072,00	0,00
		T	1.829,00	680,00	1.815,75	
10603030200	1837 SPESE PER PROMOZIONE E DIFFUSIONE SPORT E PER LE INIZIATIVE RICREATIVE E SPORTIVE (PRESTAZIONI DI SERVIZI) STAMPATI DA TIPOGRAFIA	Rs	0,00	0,00	0,00	0,00
		Cp	1.870,00	466,70	1.590,00	-280,00
		T	1.870,00	466,70	1.590,00	
PRESTAZIONE DI SERVIZI						
		Rs	0,00	0,00	0,00	0,00
		Cp	1.870,00	466,70	1.590,00	-280,00
		T	1.870,00	466,70	1.590,00	

Capitolo e Art.	Descrizione	Stanziam. definitivi di Bilancio		Determinazioni del Consiglio		Residui da riportare		Impegni		Minori Spese		
		Rs	Cp	Pagamenti	T	Rs	Cp	T	Rs	Cp	T	
10603050100 1060305	1830 CONTRIBUTI PER INIZIATIVE RICREATIVE SPORTIVE - CONTRIBUTI	Rs	1.100,00	1.100,00	0,00	1.100,00	0,00	1.100,00	0,00	0,00	0,00	
		Cp	19.000,00	17.350,00	1.650,00	19.000,00	1.650,00	19.000,00	0,00	0,00	0,00	
		T	20.100,00	18.450,00	1.650,00	20.100,00	1.650,00	20.100,00	0,00	0,00	0,00	
10603050200 1060305	1831 SPESE PROMOZIONE E DIFFUSIONE SPORT - CONTRIBUTO AL COMUNE DI BOVEZZO PER IL BOCCIODROMO	Rs	2.983,06	2.983,06	0,00	2.983,06	0,00	2.983,06	0,00	0,00	0,00	
		Cp	5.000,00	2.016,94	2.983,06	5.000,00	2.983,06	5.000,00	0,00	0,00	0,00	
		T	7.983,06	5.000,00	2.983,06	7.983,06	2.983,06	7.983,06	0,00	0,00	0,00	
10603050400 1060305	1843 - CONFERIMENTO DI PREMI A CITTADINI PER PARTICOLARI MERITI SPORTIVI, CULTURALI, ECC.	Rs	0,00	0,00	0,00	0,00	0,00	0,00	0,00	0,00	0,00	
		Cp	1.008,00	1.008,00	1.008,00	1.008,00	0,00	1.008,00	0,00	0,00	0,00	
		T	1.008,00	1.008,00	1.008,00	1.008,00	0,00	1.008,00	0,00	0,00	0,00	
TRASFERIMENTI												
		Rs	4.083,06	4.083,06	0,00	4.083,06	0,00	4.083,06	0,00	0,00	0,00	
		Cp	25.008,00	20.374,94	4.633,06	25.008,00	4.633,06	25.008,00	0,00	0,00	0,00	
		T	29.091,06	24.458,00	4.633,06	29.091,06	4.633,06	29.091,06	0,00	0,00	0,00	
SERVIZIO 3 - MANIFESTAZIONI DIVERSE NEL SETTORE SPORTIVO E RICREATIVO												
		Rs	4.840,06	4.826,81	0,00	4.826,81	0,00	4.826,81	0,00	0,00	-13,25	
		Cp	27.950,00	21.890,24	5.779,76	27.950,00	5.779,76	27.670,00	0,00	0,00	-280,00	
		T	32.790,06	26.717,05	5.779,76	32.790,06	5.779,76	32.496,81	0,00	0,00	-280,00	
SERVIZIO 2 - STADIO COMUNALE, PALAZZO DELLO SPORT ED ALTRI IMPIANTI		Rs	37.393,38	32.197,75	4.863,40	37.061,15	4.863,40	37.061,15	0,00	0,00	-332,23	
		Cp	85.729,92	49.661,74	35.059,57	84.721,31	35.059,57	84.721,31	0,00	0,00	-1.008,61	
		Cs	123.123,30	81.859,49								
		T			39.922,97	121.782,46	39.922,97	121.782,46				
SERVIZIO 3 - MANIFESTAZIONI DIVERSE NEL SETTORE SPORTIVO E RICREATIVO		Rs	4.840,06	4.826,81	0,00	4.826,81	0,00	4.826,81	0,00	0,00	-13,25	
		Cp	27.950,00	21.890,24	5.779,76	27.670,00	5.779,76	27.670,00	0,00	0,00	-280,00	
		Cs	32.790,06	26.717,05								
		T			5.779,76	32.496,81	5.779,76	32.496,81				
FUNZIONE 6 - FUNZIONI NEL SETTORE SPORTIVO E RICREATIVO												
		Rs	42.233,44	37.024,56	4.863,40	41.887,96	4.863,40	41.887,96	0,00	0,00	-345,48	
		Cp	113.679,92	71.551,98	40.839,33	112.391,31	40.839,33	112.391,31	0,00	0,00	-1.288,61	
		T	155.913,36	108.576,54	45.702,73	154.279,27	45.702,73	154.279,27	0,00	0,00	-1.288,61	

Capitolo e Art.	Descrizione	Stanziam. definitivi di Bilancio	Pagamenti	Residui da riportare	Impegni	Minori Spese
-----------------	-------------	----------------------------------	-----------	----------------------	---------	--------------

Funzione 8 - Funzioni nel campo della Viabilità e dei Trasporti

Servizio 1 - Viabilità, circolazione stradale e servizi connessi

10801010100	1921 STIPENDI AL PERSONALE ADDETTO ALLA VIABILITA' CIRCOLAZIONE, STRADALE E SERVIZI CONNESSI	Rs 0,00	0,00	0,00	0,00	0,00
1080101		Cp 76.420,00	74.591,41	1.828,13	76.419,54	-0,46
		T 76.420,00	74.591,41	1.828,13	76.419,54	
10801010200	1922 ONERI PREVIDENZIALI ED ASSISTENZIALI A CARICO DEL COMUNE PER PERSONALE ADDETTO AI SERVIZI DI VIABILITA', CIRCOLAZIONE STRADALE E SERVIZI CONNESSI	Rs 2.098,88	439,18	0,00	439,18	-1.659,70
1080101		Cp 24.855,00	24.688,27	166,73	24.855,00	0,00
		T 26.953,88	25.127,45	166,73	25.294,18	
10801010300	1923 TRATTAMENTO ECONOMICO ACCESSORIO AL PERSONALE ADDETTO AL SERVIZIO VIABILITA', CIRCOLAZIONE STRADALE E SERVIZI CONNESSI PER LAVORO STRAORDINARIO, PRODUTTIVITA'	Rs 4.142,28	1.921,89	0,00	1.921,89	-2.220,39
1080101		Cp 10.411,00	5.906,56	4.504,44	10.411,00	0,00
		T 14.553,28	7.828,45	4.504,44	12.332,89	
PERSONALE						
10801020100	1925 SPESE PER IL VESTIARIO AL PERSONALE ADDETTO AL SERVIZIO DI VIABILITA', CIRCOLAZIONE STRADALE E SERVIZI CONNESSI	Rs 6.241,16	2.361,07	0,00	2.361,07	-3.880,09
1080102		Cp 111.686,00	105.186,24	6.499,30	111.685,54	-0,46
		T 117.927,16	107.547,31	6.499,30	114.046,61	
10801020400	1932 ACQUISTO BENI DI CONSUMO PER TOPONOMASTICA STRADALE E NUMERAZIONE CIVICA	Rs 1.626,16	1.626,16	0,00	1.626,16	0,00
1080102		Cp 640,00	600,61	39,39	640,00	0,00
		T 2.266,16	2.226,77	39,39	2.266,16	
10801020500	10602 SPESA GESTIONE PARCO MEZZI ADIBITI AL SERVIZIO VIABILITA' - ACQUISTO BENI DI CONSUMO, CARBURANTI ECC.	Rs 0,00	0,00	0,00	0,00	0,00
1080102		Cp 600,00	0,00	0,00	0,00	-600,00
		T 600,00	0,00	0,00	0,00	
10801020700	10705 MANUTENZIONE ORDINARIA STRADE COMUNALI FORNITURA SALE ANTIGELO	Rs 766,06	676,99	0,00	676,99	-89,07
1080102		Cp 3.300,00	2.799,97	500,03	3.300,00	0,00
		T 4.066,06	3.476,96	500,03	3.976,99	
10801020700	10705 MANUTENZIONE ORDINARIA STRADE COMUNALI FORNITURA SALE ANTIGELO	Rs 2.500,00	2.500,00	0,00	2.500,00	0,00
1080102		Cp 2.500,00	0,00	2.484,84	2.484,84	-15,16
		T 5.000,00	2.500,00	2.484,84	4.984,84	

Capitolo e Art.	Descrizione	Stanziamenti definitivi di Bilancio		Pagamenti	Residui da riportare		Impegni	Minori Spese
		Rs	Cp		Rs	Cp		
10801020800	10802 SPESE PER LA SEGNALETICA STRADALE VERTICALE - IMPIANTO SEMAFORICO - ACQUISTO DI BENI PER MANUTENZIONE ORDINARIA PATRIMONIO COMUNALE - FINANZ. CON ONERI DI URBANIZZAZIONE	0,00	1.500,00	0,00	542,44	0,00	0,00	0,00
1080102		1.500,00	918,48	918,48	1.460,92	1.460,92	0,00	-39,08
ACQUISTO DI BENI DI CONSUMO E/O DI MATERIE PRIME								
		4.892,22	8.540,00	4.803,15	3.566,70	0,00	4.803,15	-89,07
		13.432,22	9.122,21	9.122,21	3.566,70	12.688,91	7.885,76	-654,24
		3.376,48	6.080,00	3.301,72	916,07	0,00	3.301,72	-74,76
10801030100	1927 SPESE PER GLI AUTOMEZZI ADDETTI ALLA VIABILITA' - PRESTAZIONI DI SERVIZI PER MANUTENZIONE E RIPARAZIONE - SPESE DI MANUTENZIONE ORDINARIA PATRIMONIO DELL'ENTE - FINANZ. ONERI DI URBANIZZAZIONE	6.080,00	9.456,48	5.163,93	916,07	6.080,00	6.080,00	0,00
1080103		9.456,48	8.465,65	8.465,65	916,07	9.381,72	9.381,72	0,00
		40.910,85	41.989,96	40.347,70	1.749,56	0,00	40.347,70	-563,15
10801030200	1928 MANUTENZIONE ORDINARIA STRADE COMUNALI PRESTAZIONI DI SERVIZI PER MANUTENZIONE ORDINARIA BENI IMMOBILI - FINANZ. ONERI URBANIZZAZIONE	41.989,96	82.900,81	40.240,40	1.749,56	41.989,96	41.989,96	0,00
1080103		82.900,81	80.588,10	80.588,10	1.749,56	82.337,66	82.337,66	0,00
		4.800,00	10.000,00	4.724,14	0,00	0,00	4.724,14	-75,86
10801030300	1933 SPESA PER LA SEGNALETICA STRADALE ORIZZONTALE - MANUTENZIONE ORDINARIA IMPIANTI SEMAFORICI - FINANZ. ONERI DI URBANIZZAZIONE	10.000,00	14.800,00	9.999,99	0,00	9.999,99	9.999,99	-0,01
1080103		14.800,00	14.724,13	14.724,13	0,00	14.724,13	14.724,13	0,00
		14.255,66	10.000,00	10.870,80	3.384,86	0,00	14.255,66	0,00
10801030400	1934 RIMOZIONE NEVE DALL'ABITATO - PRESTAZIONI DI SERVIZI	14.255,66	10.000,00	1.440,00	8.560,00	10.000,00	10.000,00	0,00
1080103		24.255,66	12.310,80	12.310,80	11.944,86	24.255,66	24.255,66	0,00
		0,00	3.250,00	0,00	0,00	0,00	0,00	0,00
10801030500	7209 SPESA PER AUTOMEZZI ADDETTI ALLA VIABILITA' - ONERI ASSICURATIVI	0,00	3.250,00	3.249,95	0,00	3.249,95	3.249,95	-0,05
1080103		3.250,00	3.250,00	3.249,95	0,00	3.249,95	3.249,95	0,00
		516,00	0,00	0,00	0,00	0,00	0,00	-516,00
10801030600	10702 MANUTENZIONE ORDINARIA STRADE COMUNALI CONSORZIALI - PRESTAZIONE DI SERVIZI VARI - FIN. ENTRATE CORRENTI	516,00	0,00	0,00	0,00	0,00	0,00	0,00
1080103		516,00	0,00	0,00	0,00	0,00	0,00	0,00
		0,00	1.491,93	0,00	642,09	1.491,93	1.491,93	0,00
10801030601	1939 MANUTENZIONE STRADE VICINALI	0,00	1.491,93	849,84	642,09	1.491,93	1.491,93	0,00
1080103		1.491,93	1.491,93	849,84	642,09	1.491,93	1.491,93	0,00

Capitolo e Art.	Descrizione	Stanziam. definitivi di Bilancio		Determinazioni del Consiglio		Residui da riportare		Impegni		Minori Spese	
		Rs	Cp	Rs	Cp	Rs	Cp	Rs	Cp	Rs	Cp
10801030800	10801 INTERVENTI PER LA SICUREZZA STRADALE A TUTELA UTENTI DEBOLI - COMMA 4 - ART. 208 CODICE STRADA	0,00	3.000,00	0,00	3.000,00	0,00	0,00	0,00	0,00	0,00	0,00
1080103		3.000,00	3.000,00	3.000,00	3.000,00	0,00	0,00	0,00	3.000,00	0,00	0,00
	PRESTAZIONE DI SERVIZI										
		Rs	Cp	Rs	Cp	Rs	Cp	Rs	Cp	Rs	Cp
		63.858,99	75.811,89	59.244,36	63.944,11	3.384,86	11.867,72	62.629,22	75.811,83	-1.229,77	-0,06
		139.670,88	123.188,47	123.188,47	123.188,47	15.252,58	15.252,58	138.441,05	138.441,05		
	1941 INTERESSI MUTUI PASSIVI CONTRATTI PER LE STRADE DA CASSA DD.PP.	0,00	23.121,00	0,00	23.120,93	0,00	0,00	0,00	0,00	0,00	0,00
10801060100		23.121,00	23.121,00	23.120,93	23.120,93	0,00	0,00	23.120,93	23.120,93	-0,07	
1080106		23.121,00	23.121,00	23.120,93	23.120,93	0,00	0,00	23.120,93	23.120,93		
	21941 INTERESSI PASSIVI SU B.O.C. CONTRATTO PER INVESTIMENTI FUNZIONE 08 - SERVIZIO VIABILITA'	0,00	25.296,00	0,00	25.295,01	0,00	0,00	0,00	0,00	0,00	0,00
10801060220		25.296,00	25.296,00	25.295,01	25.295,01	0,00	0,00	25.295,01	25.295,01	-0,99	
1080106		25.296,00	25.296,00	25.295,01	25.295,01	0,00	0,00	25.295,01	25.295,01		
	INTERESSI PASSIVI E ONERI FINANZIARI DIVERSI										
		Rs	Cp	Rs	Cp	Rs	Cp	Rs	Cp	Rs	Cp
		0,00	48.417,00	0,00	48.415,94	0,00	0,00	0,00	48.415,94	0,00	-1,06
		48.417,00	48.417,00	48.415,94	48.415,94	0,00	0,00	48.415,94	48.415,94		
	10604 SPESA PER LA GESTIONE DEL PARCO MEZZI ADIBITI AL SERVIZIO DI VIABILITA' - IMPOSTA SULLA PROPRIETA' (BOLLO)	0,00	135,00	0,00	67,64	0,00	67,36	0,00	135,00	0,00	0,00
10801070100		135,00	135,00	67,64	67,64	67,36	67,36	135,00	135,00		
1080107		135,00	135,00	67,64	67,64	67,36	67,36	135,00	135,00		
	1981 CANONE CONCESSIONE IDRAULICA ATTRAVERSAM. OCCUP. AREA DEMANIO CON PONTE CARRAIO PER STRADA PUBBLICA	53,81	860,00	53,81	855,31	0,00	0,00	53,81	855,31	0,00	-4,69
10801070105		860,00	913,81	855,31	909,12	0,00	0,00	855,31	909,12		
1080107		913,81	913,81	909,12	909,12	0,00	0,00	909,12	909,12		
	20017 I.R.A.P. (PERSONALE ADDETTO STRADE)	626,11	8.011,00	152,23	5.524,10	0,00	2.486,90	152,23	8.011,00	-473,88	0,00
10801070200		8.011,00	8.637,11	5.524,10	5.676,33	2.486,90	2.486,90	8.011,00	8.163,23		
1080107		8.637,11	8.637,11	5.676,33	5.676,33	2.486,90	2.486,90	8.163,23	8.163,23		
	IMPOSTE E TASSE										
		Rs	Cp	Rs	Cp	Rs	Cp	Rs	Cp	Rs	Cp
		679,92	9.006,00	206,04	6.447,05	0,00	2.554,26	206,04	9.001,31	-473,88	-4,69
		9.006,00	9.685,92	6.447,05	6.653,09	2.554,26	2.554,26	9.001,31	9.207,35		

Capitolo e Art.	Descrizione	Stanziam. definitivi di Bilancio	Pagamenti	Residui da riportare	Impegni	Minori Spese
SERVIZIO 1 - VIABILITÀ, CIRCOLAZIONE STRADALE E SERVIZI CONNESSI						
Rs		75.672,29	66.614,62	3.384,86	69.999,48	-5.672,81
Cp		253.460,89	228.312,40	24.487,98	252.800,38	-660,51
T		329.133,18	294.927,02	27.872,84	322.799,86	

Servizio 2 - Illuminazione pubblica e servizi connessi

925 TRASFERIMENTO FONDI ALL'U.C.V.D.G. IN ESISTO AL TRASFERIMENTO DEL SERVIZIO "ILLUMINAZIONE PUBBLICA"						
Rs		198.522,00	100.000,00	98.522,00	198.522,00	0,00
Cp		171.074,00	6.734,92	164.339,08	171.074,00	0,00
T		369.596,00	106.734,92	262.861,08	369.596,00	
TRASFERIMENTI						
Rs		198.522,00	100.000,00	98.522,00	198.522,00	0,00
Cp		171.074,00	6.734,92	164.339,08	171.074,00	0,00
T		369.596,00	106.734,92	262.861,08	369.596,00	

SERVIZIO 2 - ILLUMINAZIONE PUBBLICA E SERVIZI CONNESSI						
Rs		198.522,00	100.000,00	98.522,00	198.522,00	0,00
Cp		171.074,00	6.734,92	164.339,08	171.074,00	0,00
T		369.596,00	106.734,92	262.861,08	369.596,00	

SERVIZIO 1 - VIABILITÀ, CIRCOLAZIONE STRADALE E SERVIZI CONNESSI						
Rs		75.672,29	66.614,62	3.384,86	69.999,48	-5.672,81
Cp		253.460,89	228.312,40	24.487,98	252.800,38	-660,51
Cs		329.133,18	294.927,02			
T				27.872,84	322.799,86	

SERVIZIO 2 - ILLUMINAZIONE PUBBLICA E SERVIZI CONNESSI						
Rs		198.522,00	100.000,00	98.522,00	198.522,00	0,00
Cp		171.074,00	6.734,92	164.339,08	171.074,00	0,00
Cs		369.596,00	106.734,92			
T				262.861,08	369.596,00	

FUNZIONE 8 - FUNZIONI NEL CAMPO DELLA VIABILITÀ E DEI TRASPORTI						
Rs		274.194,29	166.614,62	101.906,86	268.521,48	-5.672,81
Cp		424.534,89	235.047,32	188.827,06	423.874,38	-660,51
T		698.729,18	401.661,94	290.733,92	692.395,86	

Capitolo e Art.	Descrizione	Stanzamenti definitivi di Bilancio	Pagamenti	Residui da riportare	Impegni	Minori Spese
-----------------	-------------	------------------------------------	-----------	----------------------	---------	--------------

Funzione 9 - Funzioni riguardanti la gestione del Territorio e dell'Ambiente

Servizio 1 - Urbanistica e gestione del Territorio

10901010100	1091 STIPENDI AL PERSONALE DEL SERVIZIO URBANISTICA E GESTIONE DEL TERRITORIO	Rs	312,03	312,03	0,00	312,03	0,00
		Cp	94.437,00	93.532,40	904,52	94.436,92	-0,08
		T	94.749,03	93.844,43	904,52	94.748,95	
10901010200	1092 ONERI PREVIDENZIALI ED ASSISTENZIALI A CARICO DEL COMUNE PER IL PERSONALE DEL SERVIZIO URBANISTICA E GESTIONE DEL TERRITORIO	Rs	4.018,80	2.018,32	0,00	2.018,32	-2.000,48
		Cp	37.315,00	33.328,74	3.986,26	37.315,00	0,00
		T	41.333,80	35.347,06	3.986,26	39.333,32	
10901010300	1093 TRATTAMENTO ECONOMICO ACCESSORIO PER LAVORO STRAORDINARIO, PRODUTTIVITA', ECC. AL PERSONALE DEL SERVIZIO URBANISTICA E GESTIONE DEL TERRITORIO	Rs	18.190,95	8.449,45	0,00	8.449,45	-9.741,50
		Cp	37.666,00	17.086,36	20.579,64	37.666,00	0,00
		T	55.856,95	25.535,81	20.579,64	46.115,45	
10901010500	1095 FONDO PER PROGETTAZIONI EFFETTUATE DA DIPENDENTI COMUNALI PER LAVORI PUBBLICI E PER PIANIFICAZIONE URBANISTICA (ENTRATE CAP. 3141)	Rs	0,00	0,00	0,00	0,00	0,00
		Cp	2.583,00	0,00	0,00	0,00	-2.583,00
		T	2.583,00	0,00	0,00	0,00	
PERSONALE		Rs	22.521,78	10.779,80	0,00	10.779,80	-11.741,98
		Cp	172.001,00	143.947,50	25.470,42	169.417,92	-2.583,08
		T	194.522,78	154.727,30	25.470,42	180.197,72	
10901020100	1580 SPESE PER LA FORMAZIONE E L'ADEGUAMENTO DEGLI STRUMENTI URBANISTICI - ACQUISTO DI BENI RIVISTE SPECIALISTICHE DEL SETTORE	Rs	0,00	0,00	0,00	0,00	0,00
		Cp	319,00	0,00	0,00	0,00	-319,00
		T	319,00	0,00	0,00	0,00	
10901020200	1581 INTERVENTI PER LA TUTELA DELL'AMBIENTE - ACQUISTO BENI DI CONSUMO	Rs	0,00	0,00	0,00	0,00	0,00
		Cp	900,00	0,00	0,00	0,00	-900,00
		T	900,00	0,00	0,00	0,00	
10901020300	1582 INIZIATIVE PER LA SALVAGUARDIA E PER L'EDUCAZIONE ALL'AMBIENTE - GIORNATA DEL VERDE, ECC. - ACQUISTO BENI DI CONSUMO	Rs	0,00	0,00	0,00	0,00	0,00
		Cp	312,00	312,00	0,00	312,00	0,00
		T	312,00	312,00	0,00	312,00	

Capitolo e Art.	Descrizione	Stanziamenti definitivi di Bilancio		Pagamenti	Determinazioni del Consiglio		Impegni	Minori Spese
		Rs	Cp		Residui da riportare			
ACQUISTO DI BENI DI CONSUMO E/O DI MATERIE PRIME								
10901030100	1568 SPESE PER LA FORMAZIONE E L'ADEGUAMENTO DEGLI STRUMENTI URBANISTICI	Rs	0,00	0,00	0,00	0,00	0,00	0,00
		Cp	1.531,00	312,00	0,00	312,00		-1.219,00
		T	1.531,00	312,00	0,00	312,00		
1090103		Rs	3.460,01	144,00	630,62	774,62		-2.685,39
		Cp	2.964,00	306,00	351,00	657,00		-2.307,00
		T	6.424,01	450,00	981,62	1.431,62		
10901030500	1575 PARERI DI ESPERTI IN MATERIA PAESISTICO AMBIENTALE RICHIESTI DALLA COMMISSIONE IGIENICO EDILIZIA	Rs	3.336,00	3.336,00	0,00	3.336,00		0,00
		Cp	5.700,00	96,00	3.611,40	3.707,40		-1.992,60
		T	9.036,00	3.432,00	3.611,40	7.043,40		
10901030501	1577 PRESTAZIONI DI LAVORO AUTONOMO PER SERVIZI INERENTI URBANISTICA E GESTIONE DEL TERRITORIO	Rs	23.545,40	2.999,90	20.545,40	23.545,30		-0,10
		Cp	26.100,00	7.200,00	12.594,40	19.794,40		-6.305,60
		T	49.645,40	10.199,90	33.139,80	43.339,70		
10901031000	11094 MISSIONI AL PERSONALE DEL SERVIZIO URBANISTICA E GESTIONE DEL TERRITORIO	Rs	46,84	46,84	0,00	46,84		0,00
		Cp	50,00	42,30	2,70	45,00		-5,00
		T	96,84	89,14	2,70	91,84		
PRESTAZIONE DI SERVIZI								
		Rs	30.388,25	6.526,74	21.176,02	27.702,76		-2.685,49
		Cp	34.814,00	7.644,30	16.559,50	24.203,80		-10.610,20
		T	65.202,25	14.171,04	37.735,52	51.906,56		
10901050100	8602 CONTRIBUTI PER TUTELA AMBIENTE, SALVAGUARDIA DEL TERRITORIO DAGLI INQUINAMENTI, ECC. (CAI - ANTINCENDIO - COOPERATIVE, AMICI MONTAGNA, ECC.)	Rs	4.300,00	4.300,00	0,00	4.300,00		0,00
		Cp	17.650,00	17.650,00	0,00	17.650,00		0,00
		T	21.950,00	21.950,00	0,00	21.950,00		
10901050200	8604 L.R. 44.82 INTERVENTI DI TUTELA DEL PATRIMONIO ALPINISTICO (ENT. 2084)	Rs	0,00	0,00	0,00	0,00		0,00
		Cp	517,00	0,00	0,00	0,00		-517,00
		T	517,00	0,00	0,00	0,00		
TRASFERIMENTI								
		Rs	4.300,00	4.300,00	0,00	4.300,00		0,00
		Cp	18.167,00	17.650,00	0,00	17.650,00		-517,00
		T	22.467,00	21.950,00	0,00	21.950,00		

Capitolo e Art.	Descrizione	Stanzamenti definitivi di Bilancio	Pagamenti	Residui da riportare	Impegni	Minori Spese
10901070100	20012 I.R.A.P. (PERSONALE UFFICIO URBANISTICA)	Rs 3.120,05	683,39	0,00	683,39	-2.436,66
1090107		Cp 11.390,00	7.136,36	4.253,64	11.390,00	0,00
		T 14.510,05	7.819,75	4.253,64	12.073,39	
IMPOSTE E TASSE		Rs 3.120,05	683,39	0,00	683,39	-2.436,66
		Cp 11.390,00	7.136,36	4.253,64	11.390,00	0,00
		T 14.510,05	7.819,75	4.253,64	12.073,39	
SERVIZIO 1 - URBANISTICA E GESTIONE DEL TERRITORIO		Rs 60.330,08	22.289,93	21.176,02	43.465,95	-16.864,13
		Cp 237.903,00	176.690,16	46.283,56	222.973,72	-14.929,28
		T 298.233,08	198.980,09	67.459,58	266.439,67	

Servizio 2 - Edilizia residenziale pubblica locale e Piani di edilizia economico-popolare

10902080100	1533 INTEGRAZIONE COMUNALE CONTRIBUTO REGIONALE PER IL SOSTEGNO DELL'AFFITTO	Rs 12.500,00	11.476,84	1.023,16	12.500,00	0,00
1090208		Cp 12.500,00	0,00	12.500,00	12.500,00	0,00
		T 25.000,00	11.476,84	13.523,16	25.000,00	
ONERI STRAORDINARI DELLA GESTIONE CORRENTE		Rs 12.500,00	11.476,84	1.023,16	12.500,00	0,00
		Cp 12.500,00	0,00	12.500,00	12.500,00	0,00
		T 25.000,00	11.476,84	13.523,16	25.000,00	
SERVIZIO 2 - EDILIZIA RESIDENZIALE PUBBLICA LOCALE E PIANI DI EDILIZIA ECONOMICO-POPOLARE		Rs 12.500,00	11.476,84	1.023,16	12.500,00	0,00
		Cp 12.500,00	0,00	12.500,00	12.500,00	0,00
		T 25.000,00	11.476,84	13.523,16	25.000,00	

Servizio 3 - Servizi di Protezione civile

10903010151	1340 SPESA PER IL PERSONALE SOSTENUTA DA TERZI PER MANSIONI INERENTI LA PROTEZIONE CIVILE (ENT. 3144)	Rs 0,00	0,00	0,00	0,00	0,00
1090301		Cp 10.000,00	0,00	0,00	0,00	-10.000,00
		T 10.000,00	0,00	0,00	0,00	

Capitolo e Art.	Descrizione	Stanziam. definitivi di Bilancio	Pagamenti	Residui da riportare	Impegni	Minori Spese
PERSONALE						
		Rs	0,00	0,00	0,00	0,00
		Cp	10.000,00	0,00	0,00	-10.000,00
		T	10.000,00	0,00	0,00	
10903020200	1325 SPESE PER I SERVIZI DI PROTEZIONE CIVILE E DI PRONTO INTERVENTO - ACQUISTO DI BENI, RIVISTE SPECIALIZZATE, ECC.	Rs	1.966,25	0,00	1.966,25	0,00
		Cp	3.043,45	0,00	3.042,95	-0,50
1090302		T	5.009,70	0,00	5.009,20	
ACQUISTO DI BENI DI CONSUMO E/O DI MATERIE PRIME						
		Rs	1.966,25	0,00	1.966,25	0,00
		Cp	3.043,45	0,00	3.042,95	-0,50
		T	5.009,70	0,00	5.009,20	
10903030300	1327 SPESE PER IL SERVIZIO DI PROTEZIONE CIVILE - POLIZZA ASSICURATIVA INFORTUNI VOLONTARIO E SERVIZI DIVERSI	Rs	0,00	0,00	0,00	0,00
		Cp	2.321,00	135,07	2.320,07	-0,93
1090303		T	2.321,00	135,07	2.320,07	
10903030400	1332 MANTENIMENTO CANI RANDAGI CATTURATI IN SERVIZIO DI PROTEZIONE CIVILE	Rs	2.000,00	0,00	1.795,20	-204,80
		Cp	2.000,00	663,28	2.000,00	0,00
1090303		T	4.000,00	663,28	3.795,20	
10903030500	1336 UTENZE MAGAZZINO GRUPPO COMUNALE VOLONTARI DI PROTEZIONE CIVILE (ENEL, ACQUA, GAS, TELEFONO)	Rs	3.252,15	0,00	2.857,30	-394,85
		Cp	1.950,00	295,94	1.949,98	-0,02
1090303		T	5.202,15	295,94	4.807,28	
PRESTAZIONE DI SERVIZI						
		Rs	5.252,15	0,00	4.652,50	-599,65
		Cp	6.271,00	1.094,29	6.270,05	-0,95
		T	11.523,15	1.094,29	10.922,55	
10903040100	1335 CANONE DI LOCAZIONE IMMOBILE DA ADIBIRE A SEDE GRUPPO COMUNALE DI PROTEZIONE CIVILE	Rs	0,00	0,00	0,00	0,00
		Cp	5.900,00	0,00	5.900,00	0,00
1090304		T	5.900,00	0,00	5.900,00	

Capitolo e Art.	Descrizione	Stanziamenti definitivi di Bilancio		Determinazioni del Consiglio		Residui da riportare		Impegni		Minori Spese	
		Rs	Cp	Pagamenti							
UTILIZZO DI BENI DI TERZI											
10903050100	1328 CONTRIBUTI A GRUPPI VOLONTARI PER IL SERVIZIO DI PROTEZIONE CIVILE, ANTINCENDIO, PRIMO INTERVENTO, ECC.	0,00	5.900,00	0,00	0,00	0,00	0,00	0,00	0,00	0,00	0,00
1090305			5.900,00						5.900,00		0,00
			5.900,00						5.900,00		0,00
10903050200	1329 ADESIONE AL FONDO DI SOLIDARIETA' A FRONTE CALAMITA' (GESTITO A.C.B. E PROVINCIA)	0,00	2.214,20	0,00	0,00	0,00	0,00	0,00	0,00	0,00	0,00
1090305			2.214,20						2.214,20		0,00
			2.214,20						2.214,20		0,00
10903050400	1330 CONTRIBUTO ALLA COMUNITA' MONTANA PER GESTIONE ASSOCIATIVA SERVIZIO DI PROTEZIONE CIVILE	0,00	6.617,60	0,00	0,00	0,00	0,00	0,00	0,00	0,00	0,00
1090305			6.617,60						6.617,60		0,00
			6.617,60						6.617,60		0,00
TRASFERIMENTI											
10903070100	1333 IMPOSTA DI PROPRIETA' E CANONE DI CONCESSIONE PER PONTE RADIO SERVIZIO PROTEZIONE CIVILE	0,00	14.393,70	0,00	0,00	0,00	0,00	0,00	0,00	0,00	0,00
1090307			14.393,70						14.393,70		0,00
			14.393,70						14.393,70		0,00
IMPOSTE E TASSE											
10903080300	1334 ORGANIZZAZIONE ESERCITAZIONE DI PROTEZIONE CIVILE - SPESA STRAORDINARIA NON RICORRENTE	0,00	350,00	0,00	0,00	0,00	0,00	0,00	0,00	0,00	0,00
1090308			350,00						340,62		-9,38
			350,00						340,62		-9,38
			350,00						340,62		-9,38
			2.760,00						2.760,00		0,00
			0,00						0,00		0,00
			2.760,00						2.760,00		0,00

Capitolo e Art.	Descrizione	Stanziam. definitivi di Bilancio	Pagamenti	Residui da riportare	Impegni	Minori Spese
ONERI STRAORDINARI DELLA GESTIONE CORRENTE						
	Rs	2.760,00	2.760,00	0,00	2.760,00	0,00
	Cp	0,00	0,00	0,00	0,00	0,00
	T	2.760,00	2.760,00	0,00	2.760,00	
SERVIZIO 3 - SERVIZI DI PROTEZIONE CIVILE						
	Rs	9.978,40	9.378,75	0,00	9.378,75	-599,65
	Cp	39.958,15	28.853,03	1.094,29	29.947,32	-10.010,83
	T	49.936,55	38.231,78	1.094,29	39.326,07	

Servizio 4 - Servizio idrico integrato

1690 GESTIONE ACQUEDOTTO (SERVIZIO RILEVANTE A FINI IVA)						
10904030100	Rs	614,58	0,00	0,00	0,00	-614,58
1090403	Cp	0,00	0,00	0,00	0,00	0,00
	T	614,58	0,00	0,00	0,00	
PRESTAZIONE DI SERVIZI						
	Rs	614,58	0,00	0,00	0,00	-614,58
	Cp	0,00	0,00	0,00	0,00	0,00
	T	614,58	0,00	0,00	0,00	
921 (929) TRASFERIMENTO FONDI ALL'U.C.V.D.G. IN ESISTO AL TRASFERIMENTO DEL SERVIZIO "IDRICO"						
10904050102	Rs	0,00	0,00	0,00	0,00	0,00
1090405	Cp	522,00	522,00	0,00	522,00	0,00
	T	522,00	522,00	0,00	522,00	
2929 - TRASFERIMENTO FONDI A U.C.V.D.G. PER AMMORTAMENTO B.O.C. DI CONVERSIONE MUTUI ASSUNTI ANTE 2004 INERENTI SERVIZIO IDRICO INTEGRATO						
10904050220	Rs	5.170,00	5.170,00	0,00	5.170,00	0,00
1090405	Cp	0,00	0,00	0,00	0,00	0,00
	T	5.170,00	5.170,00	0,00	5.170,00	
TRASFERIMENTI						
	Rs	5.170,00	5.170,00	0,00	5.170,00	0,00
	Cp	522,00	522,00	0,00	522,00	0,00
	T	5.692,00	5.692,00	0,00	5.692,00	
1784 CANONE UTENZA ACQUA PUBBLICA E RELATIVA ADDIZIONALE REGIONALE (RIMBORSI 100% ASM) - ENT. 3151						
10904070100	Rs	0,00	0,00	0,00	0,00	0,00
1090407	Cp	3.800,00	3.800,00	0,00	3.800,00	0,00
	T	3.800,00	3.800,00	0,00	3.800,00	

Capitolo e Art.	Descrizione	Stanziamenti definitivi di Bilancio		Determinazioni del Consiglio		Impegni		Minori Spese	
		Pagamenti	Residui da riportare						
10904070200 1090407	1785 CANONE SCARICO ACQUE REFLUE TORRENTE GARZA	Rs	0,00	0,00	0,00	0,00	0,00	0,00	0,00
		Cp	9.696,00	1.516,42	25,49	1.541,91	1.541,91	1.541,91	-8.154,09
		T	9.696,00	1.516,42	25,49	1.541,91	1.541,91	1.541,91	
IMPOSTE E TASSE	Rs	0,00	0,00	0,00	0,00	0,00	0,00	0,00	0,00
	Cp	13.496,00	5.316,42	25,49	5.341,91	5.341,91	5.341,91	5.341,91	-8.154,09
	T	13.496,00	5.316,42	25,49	5.341,91	5.341,91	5.341,91	5.341,91	
SERVIZIO 4 - SERVIZIO IDRICO INTEGRATO	Rs	5.784,58	5.170,00	0,00	5.170,00	5.170,00	5.170,00	5.170,00	-614,58
	Cp	14.018,00	5.838,42	25,49	5.863,91	5.863,91	5.863,91	5.863,91	-8.154,09
	T	19.802,58	11.008,42	25,49	11.033,91	11.033,91	11.033,91	11.033,91	

Servizio 5 - Servizio smaltimento rifiuti

10905030600 1090503	9308 SPESE PER LA RISCOSSIONE DEI TRIBUTI COMUNALI - AGGIO T.A.R.S.U. - CONTENZIOSO T.A.R.S.U.	Rs	7.400,00	4.844,99	1.000,00	5.844,99	5.844,99	5.844,99	-1.555,01
		Cp	6.300,00	5.125,86	1.174,14	6.300,00	6.300,00	6.300,00	0,00
		T	13.700,00	9.970,85	2.174,14	12.144,99	12.144,99	12.144,99	
PRESTAZIONE DI SERVIZI	Rs	7.400,00	4.844,99	1.000,00	5.844,99	5.844,99	5.844,99	5.844,99	-1.555,01
	Cp	6.300,00	5.125,86	1.174,14	6.300,00	6.300,00	6.300,00	6.300,00	0,00
	T	13.700,00	9.970,85	2.174,14	12.144,99	12.144,99	12.144,99	12.144,99	
10905050100 1090505	1105 TRASFERIMENTO FONDI ALL'U.C.V.D.G. PER TRASFERIMENTI SERVIZIO DI R.R.S.U.	Rs	130.950,17	130.950,17	0,00	130.950,17	130.950,17	130.950,17	0,00
		Cp	1.220.277,16	1.138.472,87	81.804,29	1.220.277,16	1.220.277,16	1.220.277,16	0,00
		T	1.351.227,33	1.269.423,04	81.804,29	1.351.227,33	1.351.227,33	1.351.227,33	
10905050200 1090505	905 TRASFERIMENTO ALLA PROVINCIA ADDIZIONALE TARSU (ENT CAP. 1029)	Rs	45.730,00	0,00	45.730,00	45.730,00	45.730,00	45.730,00	0,00
		Cp	11.290,00	0,00	11.290,00	11.290,00	11.290,00	11.290,00	0,00
		T	57.020,00	0,00	57.020,00	57.020,00	57.020,00	57.020,00	
TRASFERIMENTI	Rs	176.680,17	130.950,17	45.730,00	176.680,17	176.680,17	176.680,17	176.680,17	0,00
	Cp	1.231.567,16	1.138.472,87	93.094,29	1.231.567,16	1.231.567,16	1.231.567,16	1.231.567,16	0,00
	T	1.408.247,33	1.269.423,04	138.824,29	1.408.247,33	1.408.247,33	1.408.247,33	1.408.247,33	

Capitolo e Art.	Descrizione	Stanziam. definitivi di Bilancio	Pagamenti	Residui da riportare	Impegni	Minori Spese
10905080100	2157 SGRAVI E RESTITUZIONI DI TRIBUTI (T.A.R.S.U.)	Rs 118.681,28	118.681,28	0,00	118.681,28	0,00
1090508		Cp 33.000,00	0,00	33.000,00	33.000,00	0,00
		T 151.681,28	118.681,28	33.000,00	151.681,28	
10905080200	2156 AGEVOLAZIONI ART. 10 REGOLAMENTO TARSU - CONG. SGRAVI E ULTERIORI ONERI STRAORDINARI DELLA GESTIONE CORRENTE	Rs 76.740,00	0,00	76.740,00	76.740,00	0,00
1090508		Cp 84.414,00	0,00	84.414,00	84.414,00	0,00
		T 161.154,00	0,00	161.154,00	161.154,00	
ONERI STRAORDINARI DELLA GESTIONE CORRENTE						
		Rs 195.421,28	118.681,28	76.740,00	195.421,28	0,00
		Cp 117.414,00	0,00	117.414,00	117.414,00	0,00
		T 312.835,28	118.681,28	194.154,00	312.835,28	
SERVIZIO 5 - SERVIZIO SMALTIMENTO RIFIUTI						
		Rs 379.501,45	254.476,44	123.470,00	377.946,44	-1.555,01
		Cp 1.355.281,16	1.143.598,73	211.682,43	1.355.281,16	0,00
		T 1.734.782,61	1.398.075,17	335.152,43	1.733.227,60	

Servizio 6 - Parchi e servizi per la tutela ambientale del verde, altri servizi relativi al Territorio e all'Ambiente

10906020400	9903 EX 1582 SPESE PER FORNITURA DI BENI ATTI A FAVORIRE LA TUTELA E L'EDUCAZIONE AL RISPETTO DELL'AMBIENTE	Rs 0,00	0,00	0,00	0,00	0,00
1090602		Cp 2.000,00	0,00	0,00	0,00	-2.000,00
		T 2.000,00	0,00	0,00	0,00	
ACQUISTO DI BENI DI CONSUMO E/O DI MATERIE PRIME						
		Rs 0,00	0,00	0,00	0,00	0,00
		Cp 2.000,00	0,00	0,00	0,00	-2.000,00
		T 2.000,00	0,00	0,00	0,00	
10906030100	1808 SPESE FUNZIONAMENTO PARCHI E GIARDINI MANUTENZIONE ORDINARIA BENI IMMOBILI - FINANZ. CON ONERI URBANIZZAZIONE	Rs 56.200,91	55.026,58	260,00	55.286,58	-914,33
1090603		Cp 87.994,73	84.347,41	3.647,32	87.994,73	0,00
		T 144.195,64	139.373,99	3.907,32	143.281,31	
10906030300	9703 CONSULENZA, CONTROLLO E INTERVENTI VARI PER LA TUTELA AMBIENTALE VERDE E IDROGEOLOGICA DEL TERRITORIO	Rs 9.661,00	1.705,00	5.760,00	7.465,00	-2.196,00
1090603		Cp 11.000,00	7.651,80	2.566,44	10.218,24	-781,76
		T 20.661,00	9.356,80	8.326,44	17.683,24	

Capitolo e Art.	Descrizione	Stanziam. definitivi di Bilancio		Determinazioni del Consiglio		Residui da riportare		Impegni		Minori Spese
		Pagamenti	Stanziam. definitivi di Bilancio	Pagamenti	Stanziam. definitivi di Bilancio	Pagamenti	Stanziam. definitivi di Bilancio	Pagamenti	Stanziam. definitivi di Bilancio	
10906030400 1090603	9001 SPESE MANTENIMENTO PARCHI E GIARDINI ILLUMINAZIONE E ACQUA	Rs	1.412,80	1.272,69	0,00	1.272,69	0,00	1.272,69	-140,11	
		Cp	6.279,00	3.522,24	2.756,76	2.756,76	6.279,00	0,00	0,00	
		T	7.691,80	4.794,93	2.756,76	2.756,76	7.551,69	0,00	7.551,69	0,00
10906030500 1090603	1806 SERVIZIO DI CHIUSURA PARCHI	Rs	0,00	0,00	0,00	0,00	0,00	0,00	0,00	
		Cp	1.862,82	1.862,82	1.862,82	1.862,82	1.862,82	0,00	1.862,82	0,00
		T	1.862,82	1.862,82	1.862,82	1.862,82	1.862,82	0,00	1.862,82	0,00
PRESTAZIONE DI SERVIZI										
10906050100 1090605	9705 - TRASFERIMENTO A COMUNITA' MONTANA PER GEOREFERENZIAZIONE DATI GEOGRAFICI ED EPIDEMIOLOGICI DEL TERRITORIO (PROTOCOLLO D'INTESA)	Rs	67.274,71	58.004,27	6.020,00	64.024,27	6.020,00	64.024,27	-3.250,44	
		Cp	107.136,55	97.384,27	8.970,52	106.354,79	8.970,52	106.354,79	-781,76	
		T	174.411,26	155.388,54	14.990,52	170.379,06	14.990,52	170.379,06	0,00	
10906050100 1090605	9705 - TRASFERIMENTO A COMUNITA' MONTANA PER GEOREFERENZIAZIONE DATI GEOGRAFICI ED EPIDEMIOLOGICI DEL TERRITORIO (PROTOCOLLO D'INTESA)	Rs	1.705,00	0,00	1.705,00	0,00	1.705,00	0,00	0,00	
		Cp	1.705,00	0,00	0,00	0,00	0,00	0,00	0,00	-1.705,00
		T	3.410,00	0,00	1.705,00	1.705,00	1.705,00	0,00	1.705,00	0,00
TRASFERIMENTI										
10906060220 1090606	21810 INTERESSI PASSIVI SU B.O.C. CONTRATTO PER INVESTIMENTI FUNZIONE 09 - SERVIZIO PARCHI E GIARDINI, TERRITORIO, AMBIENTE, ECC.	Rs	0,00	0,00	0,00	0,00	0,00	0,00	0,00	
		Cp	4.955,00	4.338,42	4.338,42	4.338,42	4.338,42	0,00	4.338,42	-616,58
		T	4.955,00	4.338,42	4.338,42	4.338,42	4.338,42	0,00	4.338,42	0,00
INTERESSI PASSIVI E ONERI FINANZIARI DIVERSI										
10906070100 1090607	2269 T.A.R.S.U. PER CASCINA BROLI	Rs	0,00	0,00	0,00	0,00	0,00	0,00	0,00	
		Cp	4.955,00	4.338,42	4.338,42	4.338,42	4.338,42	0,00	4.338,42	-616,58
		T	4.955,00	4.338,42	4.338,42	4.338,42	4.338,42	0,00	4.338,42	0,00
10906070100 1090607	2269 T.A.R.S.U. PER CASCINA BROLI	Rs	292,00	0,00	292,00	292,00	292,00	292,00	0,00	
		Cp	292,00	0,00	292,00	292,00	292,00	0,00	292,00	0,00
		T	584,00	0,00	584,00	584,00	584,00	0,00	584,00	0,00

Capitolo e Art. Descrizione	Stanziam. definitivi di Bilancio		Determinazioni del Consiglio		Minori Spese
	Pagamenti	Residui da riportare	Impegni		
IMPOSTE E TASSE					
Rs	292,00	0,00	292,00	292,00	0,00
Cp	292,00	0,00	292,00	292,00	0,00
T	584,00	0,00	584,00	584,00	
SERVIZIO 6 - PARCHI E SERVIZI PER LA TUTELA AMBIENTALE DEL VERDE, ALTRI SERVIZI RELATIVI AL TERRITORIO E ALL'AMBIENTE					
Rs	69.271,71	58.004,27	8.017,00	66.021,27	-3.250,44
Cp	116.088,55	101.722,69	9.262,52	110.985,21	-5.103,34
T	185.360,26	159.726,96	17.279,52	177.006,48	

Capitolo e Art. Descrizione	Stanziam. definitivi di Bilancio		Determinazioni del Consiglio		Minori Spese	
	Pagamenti	Residui da riportare	Impegni			
SERVIZIO 1 - URBANISTICA E GESTIONE DEL TERRITORIO	Rs	60.330,08	22.289,93	21.176,02	43.465,95	-16.864,13
	Cp	237.903,00	176.690,16	46.283,56	222.973,72	-14.929,28
	Cs	298.233,08	198.980,09			
	T		67.459,58	266.439,67		
SERVIZIO 2 - EDILIZIA RESIDENZIALE PUBBLICA LOCALE E PIANI DI EDILIZIA ECONOMICO-POPOLARE	Rs	12.500,00	11.476,84	1.023,16	12.500,00	0,00
	Cp	12.500,00	0,00	12.500,00	12.500,00	0,00
	Cs	25.000,00	11.476,84			
	T		13.523,16	25.000,00		
SERVIZIO 3 - SERVIZI DI PROTEZIONE CIVILE	Rs	9.978,40	9.378,75	0,00	9.378,75	-599,65
	Cp	39.958,15	28.853,03	1.094,29	29.947,32	-10.010,83
	Cs	49.936,55	38.231,78			
	T		1.094,29	39.326,07		
SERVIZIO 4 - SERVIZIO IDRICO INTEGRATO	Rs	5.784,58	5.170,00	0,00	5.170,00	-614,58
	Cp	14.018,00	5.838,42	25,49	5.863,91	-8.154,09
	Cs	19.802,58	11.008,42			
	T		25,49	11.033,91		
SERVIZIO 5 - SERVIZIO SMALTIMENTO RIFIUTI	Rs	379.501,45	254.476,44	123.470,00	377.946,44	-1.555,01
	Cp	1.355.281,16	1.143.598,73	211.682,43	1.355.281,16	0,00
	Cs	1.734.782,61	1.398.075,17			
	T		335.152,43	1.733.227,60		
SERVIZIO 6 - PARCHI E SERVIZI PER LA TUTELA AMBIENTALE DEL VERDE, ALTRI SERVIZI RELATIVI AL TERRITORIO E ALL'AMBIENTE	Rs	69.271,71	58.004,27	8.017,00	66.021,27	-3.250,44
	Cp	116.088,55	101.722,69	9.262,52	110.985,21	-5.103,34
	Cs	185.360,26	159.726,96			
	T		17.279,52	177.006,48		
FUNZIONE 9 - FUNZIONI RIGUARDANTI LA GESTIONE DEL TERRITORIO E DELL'AMBIENTE	Rs	537.366,22	360.796,23	153.686,18	514.482,41	-22.883,81
	Cp	1.775.748,86	1.456.703,03	280.848,29	1.737.551,32	-38.197,54
	T	2.313.115,08	1.817.499,26	434.534,47	2.252.033,73	

Capitolo e Art.	Descrizione	Stanziamenti definitivi di Bilancio	Pagamenti	Residui da riportare	Impegni	Minori Spese
-----------------	-------------	--	-----------	----------------------	---------	-----------------

Funzione 10 - Funzioni nel settore Sociale

Servizio 1 - Asili nido, servizi per l'infanzia e per i minori

11001010100	1771 STIPENDI AL PERSONALE ASILO NIDO	Rs	0,00	0,00	0,00	0,00
		Cp	105.218,00	209,79	105.218,00	0,00
		T	105.218,00	209,79	105.218,00	0,00
11001010200	1772 ONERI PREVIDENZIALI ED ASSISTENZIALI A CARICO DEL COMUNE	Rs	5.728,16	0,00	795,63	-4.932,53
		Cp	33.930,00	4.029,61	33.930,00	0,00
		T	39.658,16	4.029,61	34.725,63	0,00
11001010300	1773 TRATTAMENTO ECONOMICO ACCESSORIO AL PERSONALE ASILO NIDO PER LAVORO STRAORDINARIO E PRODUTTIVITA'	Rs	10.035,34	15,93	15,93	-10.019,41
		Cp	12.310,00	12.254,84	12.310,00	0,00
		T	22.345,34	12.254,84	12.325,93	0,00
PERSONALE						
11001020400	9421 COLONIA ESTIVA MINORI - BENI DI CONSUMO - SERVIZIO RILEVANTE AI FINI IVA	Rs	15.763,50	0,00	811,56	-14.951,94
		Cp	151.458,00	16.494,24	151.458,00	0,00
		T	167.221,50	16.494,24	152.269,56	0,00
1100102		Rs	0,00	0,00	0,00	0,00
		Cp	185,00	0,00	184,53	-0,47
		T	185,00	0,00	184,53	0,00
ACQUISTO DI BENI DI CONSUMO E/O DI MATERIE PRIME						
11001030100	1776 GESTIONE ASILO NIDO - PRESTAZIONE DI SERVIZI PER MANUTENZIONE ORDINARIA BENI MOBILI E DI COMODATO SU BENI IMMOBILI	Rs	0,00	0,00	0,00	0,00
		Cp	185,00	0,00	184,53	-0,47
		T	185,00	0,00	184,53	0,00
1100103		Rs	0,00	0,00	0,00	0,00
		Cp	185,00	0,00	184,53	-0,47
		T	185,00	0,00	184,53	0,00
11001030100	1776 GESTIONE ASILO NIDO - PRESTAZIONE DI SERVIZI PER MANUTENZIONE ORDINARIA BENI MOBILI E DI COMODATO SU BENI IMMOBILI	Rs	916,95	0,00	414,90	-502,05
		Cp	1.730,00	0,00	1.730,00	0,00
		T	2.646,95	0,00	2.144,90	0,00
11001030602	1984 PRESTAZIONI DI SERVIZI A SOSTEGNO E PROMOZIONE DI ATTIVITA' PER MINORI E ADOLESCENTI DISABILI	Rs	0,00	0,00	0,00	0,00
		Cp	1.500,00	0,00	1.500,00	0,00
		T	1.500,00	0,00	1.500,00	0,00

Capitolo e Art.	Descrizione	Stanziamenti definitivi di Bilancio		Pagamenti	Residui da riportare	Impegni	Minori Spese
		Rs	Cp				
11001030700	9422 COLONIA ESTIVA MINORI - PRESTAZIONI LAVORO AUTONOMO MENSA, ECC. - SERVIZIO RILEVANTE AI FINI IVA	0,00	11.550,00	0,00	0,00	0,00	0,00
1100103			11.550,00	11.545,57	0,00	11.545,57	-4,43
			11.550,00	11.545,57	0,00	11.545,57	
11001031100	11774 MISSIONI AL PERSONALE DELL'ASILO NIDO	0,00	72,00	0,00	0,00	0,00	0,00
1100103			72,00	0,00	72,00	72,00	0,00
			72,00	0,00	72,00	72,00	
PRESTAZIONE DI SERVIZI							
		916,95	414,90	414,90	0,00	414,90	-502,05
		14.852,00	14.775,57	14.775,57	72,00	14.847,57	-4,43
		15.768,95	15.190,47	15.190,47	72,00	15.262,47	
11001050152	11423 CONTRIBUTI AD ALUNNI IN DISAGIATE CONDIZIONI ECONOMICHE	0,00	396,08	0,00	0,00	0,00	0,00
1100105			396,08	396,08	0,00	396,08	-0,92
			396,08	396,08	0,00	396,08	
11001050200	1783 INTERVENTI A FAVORE FAMIGLIE AFFIDATARIE DI MINORI	2.400,00	8.700,00	2.400,00	0,00	2.400,00	0,00
1100105			8.700,00	8.700,00	0,00	8.700,00	0,00
		11.100,00	11.100,00	11.100,00	0,00	11.100,00	
11001050300	1883 TRASFERIMENTO PER INTERVENTI DI SOSTEGNO E PROMOZIONE ATTIVITA' PER MINORI E ADOLESCENTI	4.951,09	4.524,00	4.951,09	0,00	4.951,09	0,00
1100105			4.524,00	4.524,00	0,00	4.524,00	0,00
		9.475,09	9.475,09	9.475,09	0,00	9.475,09	
11001050301	1882 - TRASFERIMENTI PER INTERVENTI DI SOSTEGNO E PROMOZIONE DI ATTIVITA' IN FAVORE DI MINORI (FASCIA 0/11)	21.524,42	19.500,00	21.524,42	0,00	21.524,42	0,00
1100105			41.024,42	9.180,19	10.319,81	19.500,00	0,00
			41.024,42	30.704,61	10.319,81	41.024,42	
11001050500	1102 TRASFERIMENTO FONDI ALL'U.C.V.D.G. IN ESITO AL TRASFERIMENTO SERVIZIO ASILO NIDO	1.687,98	122.060,00	1.687,98	0,00	1.687,98	0,00
1100105			123.747,98	71.980,21	50.079,79	122.060,00	0,00
			123.747,98	73.668,19	50.079,79	123.747,98	
TRASFERIMENTI							
		30.563,49	155.181,00	30.563,49	0,00	30.563,49	0,00
			185.744,49	94.780,48	60.399,60	155.180,08	-0,92
			185.744,49	125.343,97	60.399,60	185.743,57	

Capitolo e Art.	Descrizione	Stanziamenti definitivi di Bilancio	Pagamenti	Residui da riportare	Impegni	Minori Spese
SERVIZIO 1 - ASILI NIDO, SERVIZI PER L'INFANZIA E PER I MINORI						
	Rs	47.243,94	31.789,95	0,00	31.789,95	-15.453,99
	Cp	321.676,00	244.704,34	76.965,84	321.670,18	-5,82
	T	368.919,94	276.494,29	76.965,84	353.460,13	

Servizio 2 - Servizi di prevenzione e riabilitazione

11002030100						
1782 PROVVIDENZE IN FAVORE DI MINORI SOGGETTI A PROVVEDIMENTI DELL'AUTORITA' GIUDIZIARIA						
	Rs	10.484,08	10.484,08	0,00	10.484,08	0,00
	Cp	76.976,00	65.882,71	11.090,91	76.973,62	-2,38
	T	87.460,08	76.366,79	11.090,91	87.457,70	
1100203						
PRESTAZIONE DI SERVIZI						
	Rs	10.484,08	10.484,08	0,00	10.484,08	0,00
	Cp	76.976,00	65.882,71	11.090,91	76.973,62	-2,38
	T	87.460,08	76.366,79	11.090,91	87.457,70	
11002050300						
1907 ATTIVITA' DI PROMOZIONE SOCIALE SUL TERRITORIO E DI APOGGIO AL VOLONTARIATO - TRASFERIMENTI A COMITATI E ASSOCIAZIONI						
	Rs	1.480,00	1.480,00	0,00	1.480,00	0,00
	Cp	5.500,00	3.250,00	2.250,00	5.500,00	0,00
	T	6.980,00	4.730,00	2.250,00	6.980,00	
11002050600						
926 TRASFERIMENTO FONDI ALL'U.C.V.D.G. IN ESITO AL TRASFERIMENTO DEL SERVIZIO "MINORI ASSIST. E PREV."						
	Rs	87.620,00	44.571,83	43.048,17	87.620,00	0,00
	Cp	23.332,00	9.268,00	14.064,00	23.332,00	0,00
	T	110.952,00	53.839,83	57.112,17	110.952,00	
1100205						
TRASFERIMENTI						
	Rs	89.100,00	46.051,83	43.048,17	89.100,00	0,00
	Cp	28.832,00	12.518,00	16.314,00	28.832,00	0,00
	T	117.932,00	58.569,83	59.362,17	117.932,00	
SERVIZIO 2 - SERVIZI DI PREVENZIONE E RIABILITAZIONE						
	Rs	99.584,08	56.535,91	43.048,17	99.584,08	0,00
	Cp	105.808,00	78.400,71	27.404,91	105.805,62	-2,38
	T	205.392,08	134.936,62	70.453,08	205.389,70	

Capitolo e Art.	Descrizione	Stanziam. definitivi di Bilancio	Pagamenti	Residui da riportare	Impegni	Minori Spese
-----------------	-------------	----------------------------------	-----------	----------------------	---------	--------------

Servizio 3 - Strutture residenziali e di ricovero per anziani

11003050100	927 (931) TRASFERIMENTO FONDI ALL'U.C.V.D.G. IN ESITO AL TRASFERIMENTO DEL SERVIZIO "GESTIONE VILLA ZANARDELLI"	Rs 11.149,00	5.000,00	6.149,00	11.149,00	0,00
1100305		Cp 37.304,00	9.506,20	27.797,80	37.304,00	0,00
		T 48.453,00	14.506,20	33.946,80	48.453,00	
11003050102	931 TRASFERIMENTO FONDI A U.C.V.D.G. PER AMMORTAMENTO MUTUI ASSUNTI ANTE 2004 PER VILLA ZANARDELLI E 1° LOTTO SISTEMAZ. AREE ESTERNE	Rs 35.947,00	35.947,00	0,00	35.947,00	0,00
1100305		Cp 36.509,00	0,00	36.509,00	36.509,00	0,00
		T 72.456,00	35.947,00	36.509,00	72.456,00	
11003050220	2931 TRASFERIMENTO FONDI A U.C.V.D.G. PER AMMORTAMENTO B.O.C. DI CONVERSIONE MUTUI ASSUNTI ANTE 2004 PER VILLA ZANARDELLI - 1° LOTTO - S. AREE ESTERNE	Rs 11.579,00	11.579,00	0,00	11.579,00	0,00
1100305		Cp 11.579,00	0,00	11.579,00	11.579,00	0,00
		T 23.158,00	11.579,00	11.579,00	23.158,00	
TRASFERIMENTI		Rs 58.675,00	52.526,00	6.149,00	58.675,00	0,00
		Cp 85.392,00	9.506,20	75.885,80	85.392,00	0,00
		T 144.067,00	62.032,20	82.034,80	144.067,00	
SERVIZIO 3 - STRUTTURE RESIDENZIALI E DI RICOVERO PER ANZIANI		Rs 58.675,00	52.526,00	6.149,00	58.675,00	0,00
		Cp 85.392,00	9.506,20	75.885,80	85.392,00	0,00
		T 144.067,00	62.032,20	82.034,80	144.067,00	

Servizio 4 - Assistenza, beneficenza pubblica e servizi diversi alla persona

11004010100	1871 STIPENDI AL PERSONALE ASSISTENZA BENEFICENZA PUBBLICA E SERVIZI DIVERSI ALLA PERSONA	Rs 0,00	0,00	0,00	0,00	0,00
1100401		Cp 129.102,00	128.601,42	500,58	129.102,00	0,00
		T 129.102,00	128.601,42	500,58	129.102,00	
11004010200	1872 ONERI PREVIDENZIALI ED ASSISTENZIALI A CARICO DEL COMUNE PER IL PERSONALE ASSIST. BENEFICENZA PUBBLICA E SERVIZI DIVERSI ALLE PERSONE	Rs 4.621,17	2.683,42	0,00	2.683,42	-1.937,75
1100401		Cp 44.278,00	40.781,01	3.496,99	44.278,00	0,00
		T 48.899,17	43.464,43	3.496,99	46.961,42	

Capitolo e Art.	Descrizione	Stanziam. definitivi di Bilancio	Pagamenti	Residui da riportare	Impegni	Minori Spese
11004010300	1873 TRATTAMENTO ECONOMICO ACCESSORIO PER IL PERSONALE ASSIST. BENEFICENZA PUBBLICA E SERVIZI DIVERSI ALLE PERSONE	Rs 11.310,30	10.870,18	0,00	10.870,18	-440,12
1100401		Cp 22.921,00	13.504,22	9.416,78	22.921,00	0,00
		T 34.231,30	24.374,40	9.416,78	33.791,18	
11004010500	1889 SPESA PER LAVORI SOCIALMENTE UTILI UTILIZZATI PER ASSISTENZA E BENEFICENZA PUBBLICA E SERVIZI DIVERSI ALLA PERSONA	Rs 90,00	90,00	0,00	90,00	0,00
1100401		Cp 1.700,00	1.699,36	0,00	1.699,36	-0,64
		T 1.790,00	1.789,36	0,00	1.789,36	
PERSONALE						
		Rs 16.021,47	13.643,60	0,00	13.643,60	-2.377,87
		Cp 198.001,00	184.586,01	13.414,35	198.000,36	-0,64
		T 214.022,47	198.229,61	13.414,35	211.643,96	
11004020100	1870 ACQUISTO BENI DI CONSUMO PER GESTIONE UFFICI ASSISTENZA E BENEFICENZA PUBBLICA	Rs 291,98	291,98	0,00	291,98	0,00
1100402		Cp 0,00	0,00	0,00	0,00	0,00
		T 291,98	291,98	0,00	291,98	
ACQUISTO DI BENI DI CONSUMO E/O DI MATERIE PRIME						
		Rs 291,98	291,98	0,00	291,98	0,00
		Cp 0,00	0,00	0,00	0,00	0,00
		T 291,98	291,98	0,00	291,98	
11004030100	1876 ASSISTENZA INVALIDI HANDICAP - SPESA COLLOCAMENTO ISTITUTI E FONDAZIONI (ENT. 3145 RIMBORSO PARZIALE)	Rs 9.957,97	9.699,83	258,14	9.957,97	0,00
1100403		Cp 69.166,00	59.315,46	8.009,28	67.324,74	-1.841,26
		T 79.123,97	69.015,29	8.267,42	77.282,71	
11004030102	1892 - ASSISTENZA INVALIDI ED HANDICAP - ASSISTENTI AD PERSONAM	Rs 21.397,81	21.397,81	0,00	21.397,81	0,00
1100403		Cp 91.860,00	72.437,02	19.422,98	91.860,00	0,00
		T 113.257,81	93.834,83	19.422,98	113.257,81	
11004030105	1971 SPESE PER UTENZE (ENEL, RISCALDAMENTO, ACQUA) RELATIVE AGLI ALLOGGI DI PRONTO INTERVENTO	Rs 2.148,62	473,12	0,00	473,12	-1.675,50
1100403		Cp 6.800,00	4.501,99	1.598,01	6.100,00	-700,00
		T 8.948,62	4.975,11	1.598,01	6.573,12	
11004030200	1880 ALTRI SERVIZI A FAVORE ANZIANI: ANIMAZIONE	Rs 700,00	700,00	0,00	700,00	0,00
1100403		Cp 3.727,00	1.787,00	1.940,00	3.727,00	0,00
		T 4.427,00	2.487,00	1.940,00	4.427,00	

Capitolo e Art.	Descrizione	Stanziam. definitivi di Bilancio		Pagamenti	Residui da riportare	Impegni	Minori Spese
		Rs	Cp				
11004030401	1888 PRESTAZIONI DI SERVIZIO PER INTEGRAZIONE SOCIALE	0,00	0,00	0,00	0,00	0,00	0,00
1100403		4.250,00	4.250,00	3.298,12	886,16	4.186,28	-63,72
		T	4.250,00	3.298,12	886,16	4.186,28	
11004030500	1902 MENSA IN TRATTORIA E PER DISABILI - INIZIATIVE A FAVORE	369,58	369,58	369,58	0,00	369,58	0,00
1100403	BISOGNOSI - SERVIZIO RILEVANTE IVA (ENTR. 3018)	5.500,00	5.500,00	4.297,83	902,17	5.200,00	-300,00
		T	5.869,58	4.667,41	902,17	5.569,58	
11004030800	9904 ASSISTENZA AGLI INVALIDI ED HANDICAPPATI SERVIZIO N.I.L.	0,00	0,00	0,00	0,00	0,00	0,00
1100403		1.760,00	1.760,00	1.560,00	0,00	1.560,00	-200,00
		T	1.760,00	1.560,00	0,00	1.560,00	
11004031200	11874 MISSIONI AL PERSONALE DELL'UFFICIO ASSISTENZA E	50,60	50,60	50,60	0,00	50,60	0,00
1100403	BENEFICIENZA	1.530,00	1.530,00	788,47	273,63	1.062,10	-467,90
		T	1.580,60	839,07	273,63	1.112,70	
PRESTAZIONE DI SERVIZI							
11004050100	1877 INTEGRAZIONE RETTE CASA DI RIPOSO RICOVERI DEFINITIVI -	261,77	261,77	261,77	0,00	261,77	0,00
1100405	RICOVERI TEMPORANEI CENTRO DIURNO E CENTRO NOTTURNO, RETTA	184.593,00	184.593,00	16.000,91	2.080,41	18.081,32	-409,68
	ANZIANI IN MINI ALLOGGI	219.217,58	219.217,58	180.676,83	33.292,37	213.969,20	-3.572,88
		T	34.624,58	32.690,94	258,14	32.949,08	-1.675,50
		Rs	184.593,00	147.985,89	33.034,23	181.020,12	
		Cp	219.217,58	180.676,83	33.292,37	213.969,20	
		T	261,77	261,77	0,00	261,77	0,00
		Rs	18.491,00	16.000,91	2.080,41	18.081,32	-409,68
		Cp	18.752,77	16.262,68	2.080,41	18.343,09	
		T	9.075,51	9.075,51	0,00	9.075,51	0,00
11004050200	1878 INTEGRAZIONE MINIMO VITALE E CONTRIBUTI PER CONTRASTO ALLA	2.776,50	2.776,50	797,60	1.978,73	2.776,33	-0,17
1100405	POVERTA'; BUONI SOCIALI PER NATALITA'	11.852,01	11.852,01	9.873,11	1.978,73	11.851,84	
		T	0,00	0,00	0,00	0,00	0,00
		Rs	1.016,00	0,00	1.015,96	1.015,96	-0,04
		Cp	1.016,00	0,00	1.015,96	1.015,96	
		T	19.304,00	19.304,00	0,00	19.304,00	0,00
11004050300	1107 TRASFERIMENTO FONDI ALL'U.C.V.D.G. PER TRASFERIMENTO	19.424,00	19.424,00	19.424,00	0,00	19.424,00	0,00
1100405	SERVIZIO COMPILAZIONE MODULISTICA I.S.E.E. ALLA POPOLAZIONE	38.728,00	38.728,00	38.728,00	0,00	38.728,00	
		T	0,00	0,00	0,00	0,00	0,00

Capitolo e Art.	Descrizione	Stanziamenti definitivi di Bilancio		Pagamenti	Determinazioni del Consiglio		Residui da riportare	Impegni	Minori Spese	
		Rs	Cp		T	T			T	T
11004050502	1108 TRASFERIMENTO FONDI ALL'U.C.V.D.G. A SEGUITO TRASFERIMENTO SERVIZI PER IMMIGRATI	6.022,00	6.048,00	6.022,00	0,00	6.022,00	0,00	6.022,00	0,00	0,00
1100405			12.070,00	12.070,00				12.070,00		0,00
11004050503	900 TRASFERIMENTO FONDI ALL'U.C.V.D.G. IN ESITO TRASFERIMENTO SERVIZIO "INFORMAGIOVANI"	7.000,00	7.223,00	7.000,00	0,00	7.000,00	0,00	7.000,00	0,00	0,00
1100405			14.223,00	14.223,00				14.223,00		0,00
11004050504	1109 TRASFERIMENTO FONDI ALL'UNIONE IN ESITO AL TRASFERIMENTO DEI SERVIZI S.A.D.	100.000,00	100.792,00	100.000,00	0,00	100.000,00	0,00	100.000,00	0,00	0,00
1100405			200.792,00	135.347,15			65.444,85	100.792,00		0,00
11004050505	1110 TRASFERIMENTO FONDI ALL'U.C.V.D.G. IN ESITO AL TRASFERIMENTO DEI SERVIZI SOCIALI DI BASE	17.703,00	19.698,00	15.442,93	2.260,07	17.703,00	2.260,07	17.703,00	0,00	0,00
1100405			37.401,00	15.442,93			19.698,00	19.698,00		0,00
11004050800	10504 ALTRI INTERVENTI PER ASSISTENZA, BENEFICENZA PUBBLICA E SERVIZI DIVERSI ALLA PERSONA - TRASFERIMENTI	0,00	43.770,14	0,00	0,00	0,00	0,00	0,00	0,00	0,00
1100405			43.770,14	43.770,14			0,00	43.770,14		-0,86
11004050900	9917 BORSE DI STUDIO PER VOLONTARIATO TERRITORIALE - SETTORE SOCIALE	3.760,00	11.000,00	3.760,00	5.497,50	3.760,00	0,00	3.760,00	0,00	0,00
1100405			14.760,00	9.262,50			5.497,50	11.000,00		0,00
11004051000	9915 TRASF. A PRIVATI PER FAVORIRE IL SUPERAMENTO E L'ELIMINAZIONE BARRIERE ARCHITETTONICHE NELLE ABITAZIONI (ENT. 2092)	0,00	12.395,00	0,00	0,00	0,00	0,00	0,00	0,00	0,00
1100405			12.395,00	0,00			11.920,83	11.920,83		-474,17
11004051100	9918 TRASFERIMENTO PER PROGETTO DISABILI L. 162/2010	0,00	3.347,00	0,00	0,00	0,00	0,00	0,00	0,00	0,00
1100405			3.347,00	0,00			0,00	0,00		-3.347,00
TRASFERIMENTI										
		163.126,28	245.981,50	160.866,21	2.260,07	163.126,28	2.260,07	163.126,28	0,00	0,00
			409.107,78	134.113,30	107.636,28	241.749,58	107.636,28	241.749,58		-4.231,92
			294.979,51	294.979,51	109.896,35	404.875,86	109.896,35	404.875,86		

Capitolo e Art.	Descrizione	Stanziam. definitivi di Bilancio		Pagamenti	Residui da riportare	Impegni	Minori Spese
		Rs	Cp				
11004060220	21185 INTERESSI PASSIVI SU B.O.C. INVESTIMENTI FUNZIONE 10 - SERVIZI ALLA PERSONA, BENEFICIENZA PUBBL.	0,00	2.412,00	2.411,26	0,00	0,00	0,00
1100406			2.412,00	2.411,26			-0,74
INTERESSI PASSIVI E ONERI FINANZIARI DIVERSI							
		0,00	2.412,00	2.411,26	0,00	0,00	0,00
			2.412,00	2.411,26			-0,74
20014 I.R.A.P. (PERSONALE UFFICIO ASSISTENZA)							
11004070200		4.542,24	8.750,00	3.678,51	0,00	388,01	-4.154,23
1100407			8.750,00	3.678,51	5.071,49	8.750,00	0,00
			13.292,24	4.066,52	5.071,49	9.138,01	
IMPOSTE E TASSE							
		4.542,24	8.750,00	3.678,51	0,00	388,01	-4.154,23
			8.750,00	3.678,51	5.071,49	8.750,00	0,00
			13.292,24	4.066,52	5.071,49	9.138,01	
9907 CONTRIBUTI STRAORDINARI NON RICORRENTI A CITTADINI PER FRONTEGGIARE PROBLEMATICHE LEGATE A CRISI ECONOMICA							
11004080300		30.673,50	39.140,00	29.208,41	73,60	29.373,50	-1.300,00
1100408			39.140,00	29.208,41	8.131,61	37.340,02	-1.799,98
			69.813,50	58.508,31	8.205,21	66.713,52	
1894 SOSTEGNO PROGRAMMI DI COOPERAZIONE ALLO SVILUPPO E INTERVENTI DI SOLIDARIETA' INTERNAZIONALE							
11004080301		0,00	750,00	750,00	0,00	0,00	0,00
1100408			750,00	750,00	0,00	750,00	0,00
9908 - SPESE STRAORDINARIE PER PROGETTO ACCOGLIENZA PROFUGHI NORD AFRICA							
11004080302		0,00	3.000,00	1.072,53	0,00	0,00	0,00
1100408			3.000,00	1.072,53	1.927,47	3.000,00	0,00
					1.927,47	3.000,00	
ONERI STRAORDINARI DELLA GESTIONE CORRENTE							
		30.673,50	42.890,00	31.030,94	73,60	29.373,50	-1.300,00
			42.890,00	31.030,94	10.059,08	41.090,02	-1.799,98
			73.563,50	60.330,84	10.132,68	70.463,52	

Capitolo e Art.	Descrizione	Stanziam. definitivi di Bilancio	Pagamenti	Residui da riportare	Impegni	Minori Spese
-----------------	-------------	----------------------------------	-----------	----------------------	---------	--------------

SERVIZIO 4 - ASSISTENZA, BENEFICIENZA PUBBLICA E SERVIZI DIVERSI ALLA PERSONA						
	Rs	249.280,05	237.180,64	2.591,81	239.772,45	-9.507,60
	Cp	682.627,50	503.805,91	169.215,43	673.021,34	-9.606,16
	T	931.907,55	740.986,55	171.807,24	912.793,79	

Servizio 5 - Servizio necroscopico e cimiteriale

11005010100						
1651 STIPENDI AL PERSONALE ADDETTO AI CIMITERI						
	Rs	0,00	0,00	0,00	0,00	0,00
	Cp	22.350,00	22.291,52	58,48	22.350,00	0,00
	T	22.350,00	22.291,52	58,48	22.350,00	
11005010200						
1652 ONERI PREVIDENZIALI ED ASSISTENZIALI A CARICO DEL COMUNE						
	Rs	667,29	667,29	0,00	667,29	0,00
	Cp	7.868,00	7.489,94	378,06	7.868,00	0,00
	T	8.535,29	8.157,23	378,06	8.535,29	
11005010300						
1653 TRATTAMENTO ECONOMICO ACCESSORIO AL PERSONALE ADDETTO AL SERVIZIO NECROSCOPICO CIMITERIALE - LAVORO STRAORDINARIO, PRODUTTIVITA', ECC.						
	Rs	1.433,84	549,82	0,00	549,82	-884,02
	Cp	4.800,00	3.699,14	1.100,86	4.800,00	0,00
	T	6.233,84	4.248,96	1.100,86	5.349,82	

PERSONALE

	Rs	2.101,13	1.217,11	0,00	1.217,11	-884,02
	Cp	35.018,00	33.480,60	1.537,40	35.018,00	0,00
	T	37.119,13	34.697,71	1.537,40	36.235,11	

11005020100						
1655 SPESE PER IL VESTIARIO AL PERSONALE DEI CIMITERI						
	Rs	309,99	309,99	0,00	309,99	0,00
	Cp	240,00	146,23	93,77	240,00	0,00
	T	549,99	456,22	93,77	549,99	

11005020200						
7220 GESTIONE CIMITERI - FORNITURA DI CARBURANTI PER MEZZI ADIBITI AI SERVIZI CIMITERIALI						
	Rs	282,00	282,00	0,00	282,00	0,00
	Cp	1.600,00	1.476,16	123,84	1.600,00	0,00
	T	1.882,00	1.758,16	123,84	1.882,00	

ACQUISTO DI BENI DI CONSUMO E/O DI MATERIE PRIME						
	Rs	591,99	591,99	0,00	591,99	0,00
	Cp	1.840,00	1.622,39	217,61	1.840,00	0,00
	T	2.431,99	2.214,38	217,61	2.431,99	

Capitolo e Art.	Descrizione	Stanziamenti definitivi di Bilancio		Pagamenti	Residui da riportare	Impegni	Minori Spese
		Rs	Cp				
11005030100	1656 SPESE MANUTENZIONE CIMITERI MANUTENZIONE ORDINARIA BENI IMMOBILI - FINANZIATO CON ONERI DI URBANIZZAZIONE	2.628,39		2.318,76	13,00	2.331,76	-296,63
1100503		25.975,00		3.736,11	20.786,89	24.523,00	-1.452,00
		28.603,39		6.054,87	20.799,89	26.854,76	
11005030105	1660 RECUPERO SALME SUL TERRITORIO COMUNALE AI SENSI REGOLAMENTO POLIZIA MORTUARIA (D.P.R. 285/90)	0,00		0,00	0,00	0,00	0,00
1100503		450,00		0,00	0,00	0,00	-450,00
		450,00		0,00	0,00	0,00	
11005030200	1657 SPESE PER IL SERVIZIO DI ILLUMINAZIONE VOTIVA GESTITO IN ECONOMIA (SERVIZIO RILEVANTE A FINI IVA)	1.454,77		1.103,70	0,00	1.103,70	-351,07
1100503		5.895,00		4.707,24	1.187,76	5.895,00	0,00
		7.349,77		5.810,94	1.187,76	6.998,70	
11005030400	7207 SPESE PER AUTOMEZZI ADIBITI AL SERVIZIO DI MANUTENZIONE CIMITERI - ONERI ASSICURATIVI	0,00		0,00	0,00	0,00	0,00
1100503		704,00		415,00	288,33	703,33	-0,67
		704,00		415,00	288,33	703,33	
11005030600	8801 GESTIONE CIMITERI: ILLUMINAZIONE E ACQUA	190,75		190,75	0,00	190,75	0,00
1100503		1.500,00		748,22	40,94	789,16	-710,84
		1.690,75		938,97	40,94	979,91	
11005030900	2656 MANUTENZIONE ATTREZZATURA IN DOTAZIONE AL SERVIZIO CIMITERIALE (FIN. CON ONERI DI URBANIZZAZIONE)	372,00		372,00	0,00	372,00	0,00
1100503		372,00		0,00	372,00	372,00	0,00
		744,00		372,00	372,00	744,00	
PRESTAZIONE DI SERVIZI							
		4.645,91		3.985,21	13,00	3.998,21	-647,70
		34.896,00		9.606,57	22.675,92	32.282,49	-2.613,51
		39.541,91		13.591,78	22.688,92	36.280,70	
11005070100	8812 GESTIONE CIMITERI: IMPOSTA SULLA PROPRIETA' (BOLLO) VEICOLO SERVIZIO CIMITERIALE VARIE ED EVENTUALI	0,00		0,00	0,00	0,00	0,00
1100507		57,00		33,82	23,18	57,00	0,00
		57,00		33,82	23,18	57,00	
11005070200	20015 I.R.A.P. (PERSONALE CIMITERI)	0,00		0,00	0,00	0,00	0,00
1100507		2.150,00		1.949,24	200,76	2.150,00	0,00
		2.150,00		1.949,24	200,76	2.150,00	

Capitolo e Art.	Descrizione	Stanzamenti definitivi di Bilancio	Pagamenti	Residui da riportare	Impegni	Minori Spese
IMPOSTE E TASSE						
		Rs	0,00	0,00	0,00	0,00
		Cp	2.207,00	223,94	2.207,00	0,00
		T	2.207,00	223,94	2.207,00	
	9210 RESTITUZIONE CORRISPETTIVI INDEBITAMENTE INCASSATI PER SERVIZIO LAMPADE VOTIVE	Rs	0,00	0,00	0,00	0,00
		Cp	135,00	0,00	0,00	-135,00
		T	135,00	0,00	0,00	
	ONERI STRAORDINARI DELLA GESTIONE CORRENTE	Rs	0,00	0,00	0,00	0,00
		Cp	135,00	0,00	0,00	-135,00
		T	135,00	0,00	0,00	
	SERVIZIO 5 - SERVIZIO NECROSCOPICO E CIMITERIALE	Rs	7.339,03	13,00	5.807,31	-1.531,72
		Cp	74.096,00	24.654,87	71.347,49	-2.748,51
		T	81.435,03	24.667,87	77.154,80	

Capitolo e Art.	Descrizione	Stanziam. definitivi di Bilancio	Pagamenti	Residui da riportare	Impegni	Minori Spese
SERVIZIO 1 - ASILI NIDO, SERVIZI PER L'INFANZIA E PER I MINORI						
	Rs	47.243,94	31.789,95	0,00	31.789,95	-15.453,99
	Cp	321.676,00	244.704,34	76.965,84	321.670,18	-5,82
	Cs	368.919,94	276.494,29			
	T		76.965,84		353.460,13	
SERVIZIO 2 - SERVIZI DI PREVENZIONE E RIABILITAZIONE						
	Rs	99.584,08	56.535,91	43.048,17	99.584,08	0,00
	Cp	105.808,00	78.400,71	27.404,91	105.805,62	-2,38
	Cs	205.392,08	134.936,62			
	T		70.453,08		205.389,70	
SERVIZIO 3 - STRUTTURE RESIDENZIALI E DI RICOVERO PER ANZIANI						
	Rs	58.675,00	52.526,00	6.149,00	58.675,00	0,00
	Cp	85.392,00	9.506,20	75.885,80	85.392,00	0,00
	Cs	144.067,00	62.032,20			
	T		82.034,80		144.067,00	
SERVIZIO 4 - ASSISTENZA, BENEFICIENZA PUBBLICA E SERVIZI DIVERSI ALLA PERSONA						
	Rs	249.280,05	237.180,64	2.591,81	239.772,45	-9.507,60
	Cp	682.627,50	503.805,91	169.215,43	673.021,34	-9.606,16
	Cs	931.907,55	740.986,55			
	T		171.807,24		912.793,79	
SERVIZIO 5 - SERVIZIO NECROSCOPICO E CIMITERIALE						
	Rs	7.339,03	5.794,31	13,00	5.807,31	-1.531,72
	Cp	74.096,00	46.692,62	24.654,87	71.347,49	-2.748,51
	Cs	81.435,03	52.486,93			
	T		24.667,87		77.154,80	
FUNZIONE 10 - FUNZIONI NEL SETTORE SOCIALE						
	Rs	462.122,10	383.826,81	51.801,98	435.628,79	-26.493,31
	Cp	1.269.599,50	883.109,78	374.126,85	1.257.236,63	-12.362,87
	T	1.731.721,60	1.266.936,59	425.928,83	1.692.865,42	

Capitolo e Art.	Descrizione	Stanziamenti definitivi di Bilancio	Pagamenti	Determinazioni del Consiglio	Residui da riportare	Impegni	Minori Spese
-----------------	-------------	-------------------------------------	-----------	------------------------------	----------------------	---------	--------------

Funzione 11 - Funzioni nel campo dello Sviluppo economico

Servizio 5 - Servizi relativi al Commercio

11105020100 1110502	2106 ACQUISTO DI BENI PER SERVIZI INERENTI IL COMMERCIO	Rs	220,10	0,00	0,00	0,00	0,00	-220,10	
		Cp	500,00	0,00	0,00	300,00	300,00	0,00	-200,00
		T	720,10	0,00	0,00	300,00	300,00	300,00	
ACQUISTO DI BENI DI CONSUMO E/O DI MATERIE PRIME		Rs	220,10	0,00	0,00	0,00	0,00	-220,10	
		Cp	500,00	0,00	0,00	300,00	300,00	0,00	-200,00
		T	720,10	0,00	0,00	300,00	300,00	300,00	
11105030200 1110503	2109 SPESE PER FIERE E MANIFESTAZIONI	Rs	0,00	0,00	0,00	0,00	0,00	0,00	
		Cp	1.000,00	0,00	0,00	0,00	0,00	0,00	-1.000,00
		T	1.000,00	0,00	0,00	0,00	0,00	0,00	
11105030400 1110503	1950 - ENERGIA ELETTRICA PIAZZA MERCATALE (RILEVANTE AI FINI I.V.A.)	Rs	1.223,12	58,17	58,17	0,00	58,17	-1.164,95	
		Cp	2.818,00	1.669,34	1.669,34	1.148,66	2.818,00	0,00	
		T	4.041,12	1.727,51	1.727,51	1.148,66	2.876,17	2.876,17	
PRESTAZIONE DI SERVIZI		Rs	1.223,12	58,17	58,17	0,00	58,17	-1.164,95	
		Cp	3.818,00	1.669,34	1.669,34	1.148,66	2.818,00	0,00	-1.000,00
		T	5.041,12	1.727,51	1.727,51	1.148,66	2.876,17	2.876,17	
11105050100 1110505	2111 TRASFERIMENTI PER LA REALIZZAZIONE DI FIERE E MANIFESTAZIONI A SOSTEGNO DEL COMMERCIO	Rs	2.050,00	2.050,00	2.050,00	0,00	2.050,00	0,00	
		Cp	3.617,00	3.016,99	3.016,99	400,00	3.416,99	0,00	-200,01
		T	5.667,00	5.066,99	5.066,99	400,00	5.466,99	5.466,99	
TRASFERIMENTI		Rs	2.050,00	2.050,00	2.050,00	0,00	2.050,00	0,00	
		Cp	3.617,00	3.016,99	3.016,99	400,00	3.416,99	0,00	-200,01
		T	5.667,00	5.066,99	5.066,99	400,00	5.466,99	5.466,99	
11105060220 1110506	22114 INTERESSI PASSIVI SU B.O.C. CONTRATTO PER INVESTIMENTI FUNZIONE 11 RELATIVI AL COMMERCIO, ECC.	Rs	0,00	0,00	0,00	0,00	0,00	0,00	
		Cp	652,00	651,70	651,70	0,00	651,70	0,00	-0,30
		T	652,00	651,70	651,70	0,00	651,70	651,70	

Capitolo e Art.	Descrizione	Stanziam. definitivi di Bilancio	Pagamenti	Residui da riportare	Impegni	Minori Spese
INTERESSI PASSIVI E ONERI FINANZIARI DIVERSI						
	Rs	0,00	0,00	0,00	0,00	0,00
	Cp	652,00	651,70	0,00	651,70	-0,30
	T	652,00	651,70	0,00	651,70	
SERVIZIO 5 - SERVIZI RELATIVI AL COMMERCIO						
	Rs	3.493,22	2.108,17	0,00	2.108,17	-1.385,05
	Cp	8.587,00	5.338,03	1.848,66	7.186,69	-1.400,31
	T	12.080,22	7.446,20	1.848,66	9.294,86	

Servizio 6 - Servizi relativi all'Artigianato

11106050100	1104 - TRASFERIMENTO FONDI ALL'U.C.V.D.G. IN ESITO TRASFERIMENTO SERVIZIO DI SPORTELLINO UNICO	Rs	21.955,00	20.940,44	1.014,56	21.955,00	0,00
1110605		Cp	25.205,00	17.921,25	7.283,75	25.205,00	0,00
		T	47.160,00	38.861,69	8.298,31	47.160,00	
TRASFERIMENTI							
	Rs	21.955,00	20.940,44	1.014,56	21.955,00	0,00	0,00
	Cp	25.205,00	17.921,25	7.283,75	25.205,00	0,00	0,00
	T	47.160,00	38.861,69	8.298,31	47.160,00		
SERVIZIO 6 - SERVIZI RELATIVI ALL'ARTIGIANATO							
	Rs	21.955,00	20.940,44	1.014,56	21.955,00	0,00	0,00
	Cp	25.205,00	17.921,25	7.283,75	25.205,00	0,00	0,00
	T	47.160,00	38.861,69	8.298,31	47.160,00		

Servizio 7 - Servizi relativi all'Agricoltura

11107020100	1701 ACQUISTO BENI DI CONSUMO E MATERIE PRIME INTERVENTI A SOSTEGNO AGRICOLTURA	Rs	250,00	0,00	0,00	0,00	-250,00
1110702		Cp	350,00	0,00	0,00	0,00	-350,00
		T	600,00	0,00	0,00	0,00	
ACQUISTO DI BENI DI CONSUMO E/O DI MATERIE PRIME							
	Rs	250,00	0,00	0,00	0,00	0,00	-250,00
	Cp	350,00	0,00	0,00	0,00	0,00	-350,00
	T	600,00	0,00	0,00	0,00	0,00	

Capitolo e Art.	Descrizione	Stanziam. definitivi di Bilancio	Pagamenti	Residui da riportare	Impegni	Minori Spese
11107050200	1705 CONVENZIONE CON CENTRO VITIVINICOLO PER LA VALORIZZAZIONE DELLA CASTANICOLTURA	Rs 1.000,00	0,00	1.000,00	1.000,00	0,00
1110705		Cp 0,00	0,00	0,00	0,00	0,00
		T 1.000,00	0,00	1.000,00	1.000,00	
TRASFERIMENTI		Rs 1.000,00	0,00	1.000,00	1.000,00	0,00
		Cp 0,00	0,00	0,00	0,00	0,00
		T 1.000,00	0,00	1.000,00	1.000,00	
SERVIZIO 7 - SERVIZI RELATIVI ALL'AGRICOLTURA		Rs 1.250,00	0,00	1.000,00	1.000,00	-250,00
		Cp 350,00	0,00	0,00	0,00	-350,00
		T 1.600,00	0,00	1.000,00	1.000,00	
		Rs 3.493,22	2.108,17	0,00	2.108,17	-1.385,05
		Cp 8.587,00	5.338,03	1.848,66	7.186,69	-1.400,31
		Cs 12.080,22	7.446,20			
		T 1.848,66	9.294,86			
SERVIZIO 5 - SERVIZI RELATIVI AL COMMERCIO		Rs 21.955,00	20.940,44	1.014,56	21.955,00	0,00
		Cp 25.205,00	17.921,25	7.283,75	25.205,00	0,00
		Cs 47.160,00	38.861,69			
		T 8.298,31	47.160,00			
SERVIZIO 7 - SERVIZI RELATIVI ALL'AGRICOLTURA		Rs 1.250,00	0,00	1.000,00	1.000,00	-250,00
		Cp 350,00	0,00	0,00	0,00	-350,00
		Cs 1.600,00	0,00			
		T 1.000,00	1.000,00			
FUNZIONE 11 - FUNZIONI NEL CAMPO DELLO SVILUPPO ECONOMICO		Rs 26.698,22	23.048,61	2.014,56	25.063,17	-1.635,05
		Cp 34.142,00	23.259,28	9.132,41	32.391,69	-1.750,31
		Cs 60.840,22	46.307,89	11.146,97	57.454,86	

Capitolo e Art.	Descrizione	Stanziam. definitivi di Bilancio	Pagamenti	Determinazioni del Consiglio	Residui da riportare	Impegni	Minori Spese
-----------------	-------------	-------------------------------------	-----------	------------------------------	----------------------	---------	-----------------

Funzione 12 - Funzioni relative ai Servizi produttivi

Servizio 6 - Altri servizi produttivi

11206030100 1120603	1942 SERVIZI RESI NELL'INTERESSE DI TERZI DIETRO CORRISPETTIVO (SERVIZIO RILEVANTE A FINI IVA) (ENT. 3036)	Rs	1.152,32	0,00	1.152,32	1.152,32	0,00
		Cp	10.000,00	0,00	2.400,00	2.400,00	-7.600,00
		T	11.152,32	0,00	3.552,32	3.552,32	

PRESTAZIONE DI SERVIZI

		Rs	1.152,32	0,00	1.152,32	1.152,32	0,00
		Cp	10.000,00	0,00	2.400,00	2.400,00	-7.600,00
		T	11.152,32	0,00	3.552,32	3.552,32	

SERVIZIO 6 - ALTRI SERVIZI PRODUTTIVI

		Rs	1.152,32	0,00	1.152,32	1.152,32	0,00
		Cp	10.000,00	0,00	2.400,00	2.400,00	-7.600,00
		T	11.152,32	0,00	3.552,32	3.552,32	

SERVIZIO 6 - ALTRI SERVIZI PRODUTTIVI

		Rs	1.152,32	0,00	1.152,32	1.152,32	0,00
		Cp	10.000,00	0,00	2.400,00	2.400,00	-7.600,00
		Cs	11.152,32	0,00			
		T			3.552,32	3.552,32	

FUNZIONE 12 - FUNZIONI RELATIVE AI SERVIZI PRODUTTIVI

		Rs	1.152,32	0,00	1.152,32	1.152,32	0,00
		Cp	10.000,00	0,00	2.400,00	2.400,00	-7.600,00
		T	11.152,32	0,00	3.552,32	3.552,32	

Capitolo e Art.	Descrizione	Stanziamenti definitivi di Bilancio	Pagamenti	Residui da riportare	Impegni	Minori Spese
FUNZIONE 1 - FUNZIONI GENERALI DI AMMINISTRAZIONE, DI GESTIONE E DI CONTROLLO						
Rs	822.907,36	607.607,47	96.273,94	703.881,41	-119.025,95	
Cp	2.184.891,93	1.635.219,18	476.229,77	2.111.448,95	-73.442,98	
Cs	3.007.799,29	2.242.826,65				
T		572.503,71	2.815.330,36			
FUNZIONE 3 - FUNZIONI DI POLIZIA LOCALE						
Rs	161.469,89	146.888,12	0,00	146.888,12	-14.581,77	
Cp	430.534,00	330.555,33	99.886,67	430.442,00	-92,00	
Cs	592.003,89	477.443,45				
T		99.886,67	577.330,12			
FUNZIONE 4 - FUNZIONI DI ISTRUZIONE PUBBLICA						
Rs	175.347,00	149.464,55	5.056,86	154.521,41	-20.825,59	
Cp	1.068.703,19	877.645,20	176.767,37	1.054.412,57	-14.290,62	
Cs	1.244.050,19	1.027.109,75				
T		181.824,23	1.208.933,98			
FUNZIONE 5 - FUNZIONI RELATIVE ALLA CULTURA E AI BENI CULTURALI						
Rs	70.252,73	61.255,76	4.738,59	65.994,35	-4.258,38	
Cp	187.626,21	155.762,82	29.749,45	185.512,27	-2.113,94	
Cs	257.878,94	217.018,58				
T		34.488,04	251.506,62			
FUNZIONE 6 - FUNZIONI NEL SETTORE SPORTIVO E RICREATIVO						
Rs	42.233,44	37.024,56	4.863,40	41.887,96	-345,48	
Cp	113.679,92	71.551,98	40.839,33	112.391,31	-1.288,61	
Cs	155.913,36	108.576,54				
T		45.702,73	154.279,27			
FUNZIONE 8 - FUNZIONI NEL CAMPO DELLA VIABILITÀ E DEI TRASPORTI						
Rs	274.194,29	166.614,62	101.906,86	268.521,48	-5.672,81	
Cp	424.534,89	235.047,32	188.827,06	423.874,38	-660,51	
Cs	698.729,18	401.661,94				
T		290.733,92	692.395,86			
FUNZIONE 9 - FUNZIONI RIGUARDANTI LA GESTIONE DEL TERRITORIO E DELL'AMBIENTE						
Rs	537.366,22	360.796,23	153.686,18	514.482,41	-22.883,81	
Cp	1.775.748,86	1.456.703,03	280.848,29	1.737.551,32	-38.197,54	
Cs	2.313.115,08	1.817.499,26				
T		434.534,47	2.252.033,73			

Capitolo e Art.	Descrizione	Stanziam. definitivi di Bilancio		Determinazioni del Consiglio		Minori Spese	
		Pagamenti	Residui da riportare	Impegni			
FUNZIONE 10 - FUNZIONI NEL SETTORE SOCIALE							
Rs	462.122,10	383.826,81	51.801,98	435.628,79	-26.493,31		
Cp	1.269.599,50	883.109,78	374.126,85	1.257.236,63	-12.362,87		
Cs	1.731.721,60	1.266.936,59					
T			425.928,83	1.692.865,42			
FUNZIONE 11 - FUNZIONI NEL CAMPO DELLO SVILUPPO ECONOMICO							
Rs	26.698,22	23.048,61	2.014,56	25.063,17	-1.635,05		
Cp	34.142,00	23.259,28	9.132,41	32.391,69	-1.750,31		
Cs	60.840,22	46.307,89					
T			11.146,97	57.454,86			
FUNZIONE 12 - FUNZIONI RELATIVE AI SERVIZI PRODUTTIVI							
Rs	1.152,32	0,00	1.152,32	1.152,32	0,00		
Cp	10.000,00	0,00	2.400,00	2.400,00	-7.600,00		
Cs	11.152,32	0,00					
T			3.552,32	3.552,32			
TITOLO 1 - SPESE CORRENTI							
Rs	2.573.743,57	1.936.526,73	421.494,69	2.358.021,42	-215.722,15		
Cp	7.499.460,50	5.668.853,92	1.678.807,20	7.347.661,12	-151.799,38		
T	10.073.204,07	7.605.380,65	2.100.301,89	9.705.682,54			

Titolo 2 - Spese in Conto capitale

Funzione 1 - Funzioni generali di amministrazione, di gestione e di controllo

Servizio 5 - Gestione dei beni demaniali e patrimoniali

20105010200	3052 MANUTENZIONE STRAORDINARIA PATRIMONIO COMUNALE - MESSA A NORMA E IN SICUREZZA IMPIANTI EDIFICI PUBBLICI	Rs	31.619,08	4.803,51	23.067,29	27.870,80	-3.748,28
		Cp	95.000,00	0,00	0,00	0,00	-95.000,00
		T	126.619,08	4.803,51	23.067,29	27.870,80	
20105010500	3148 FONDO PER ELIMINAZIONE BARRIERE ARCHITETTONICHE	Rs	33.397,69	0,00	0,00	0,00	-33.397,69
		Cp	27.000,00	0,00	27.000,00	27.000,00	0,00
		T	60.397,69	0,00	27.000,00	27.000,00	
2010501					27.000,00	27.000,00	

Capitolo e Art.	Descrizione	Stanziam. definitivi di Bilancio			Determinazioni del Consiglio			Minori Spese	
		Pagamenti	Residui da riportare	Impegni	Pagamenti	Residui da riportare	Impegni	Pagamenti	Residui da riportare
20105011600 2010501	3292 INCARICHI AL PERSONALE PER PROGETTAZIONI, D.L. ASSISTENZA A PROFESSIONISTI ESTERNI	Rs	2.183,41	0,00	2.183,41	2.183,41	2.183,41	0,00	0,00
		Cp	0,00	0,00	0,00	0,00	0,00	0,00	0,00
		T	2.183,41	0,00	2.183,41	2.183,41	2.183,41	2.183,41	0,00
ACQUISIZIONE DI BENI IMMOBILI		Rs	67.200,18	4.803,51	25.250,70	30.054,21	30.054,21	-37.145,97	-37.145,97
		Cp	122.000,00	0,00	27.000,00	27.000,00	27.000,00	-95.000,00	-95.000,00
		T	189.200,18	4.803,51	52.250,70	57.054,21	57.054,21		
20105050400 2010505	3050 ACQUISTO AUTOMEZZO IN DOTAZIONE AL SERVIZIO DI MANUTENZIONE BENI DEMANIALI E PATRIMONIALI (FIN. AVANZO)	Rs	2.387,60	755,06	828,83	1.583,89	1.583,89	-803,71	-803,71
		Cp	0,00	0,00	0,00	0,00	0,00	0,00	0,00
		T	2.387,60	755,06	828,83	1.583,89	1.583,89		
20105050700 2010505	3115 ACQUISIZIONE ATTREZZATURE INFORMATICHE E PROGRAMMI SOFTWARE AD USO SPECIFICO SETTORE TECNICO (FIN. OO.UU.)	Rs	4.023,63	0,00	3.960,74	3.960,74	3.960,74	-62,89	-62,89
		Cp	0,00	0,00	0,00	0,00	0,00	0,00	0,00
		T	4.023,63	0,00	3.960,74	3.960,74	3.960,74		
ACQUISIZIONE DI BENI MOBILI, MACCHINE ED ATTREZZATURE TECNICI-SCIENTIFICHE		Rs	6.411,23	755,06	4.789,57	5.544,63	5.544,63	-866,60	-866,60
		Cp	0,00	0,00	0,00	0,00	0,00	0,00	0,00
		T	6.411,23	755,06	4.789,57	5.544,63	5.544,63		
20105060200 2010506	3582 INCARICHI PROFESSIONALI PER PERFEZIONAMENTO PRATICHE ADEGUAM. A NORMATIVE INERENTI IL PATRIMONIO COMUNALE	Rs	20.557,20	0,00	4.907,94	4.907,94	4.907,94	-15.649,26	-15.649,26
		Cp	0,00	0,00	0,00	0,00	0,00	0,00	0,00
		T	20.557,20	0,00	4.907,94	4.907,94	4.907,94		
INCARICHI PROFESSIONALI ESTERNI		Rs	20.557,20	0,00	4.907,94	4.907,94	4.907,94	-15.649,26	-15.649,26
		Cp	0,00	0,00	0,00	0,00	0,00	0,00	0,00
		T	20.557,20	0,00	4.907,94	4.907,94	4.907,94		
SERVIZIO 5 - GESTIONE DEI BENI DEMANIALI E PATRIMONIALI		Rs	94.168,61	5.558,57	34.948,21	40.506,78	40.506,78	-53.661,83	-53.661,83
		Cp	122.000,00	0,00	27.000,00	27.000,00	27.000,00	-95.000,00	-95.000,00
		T	216.168,61	5.558,57	61.948,21	67.506,78	67.506,78		

Capitolo e Art.	Descrizione	Stanziamenti definitivi di Bilancio	Pagamenti	Residui da riportare	Impegni	Minori Spese
Servizio 6 - Ufficio tecnico						
20106060100	3612 SPESA ISTRUTTORIA PRATICHE CONDONO EDILIZIO - FINANZ. CONDONO (ANNO 2004 COD. 16 ANNO 2005 COD. 22 ANNO 2006 COD. 16)	Rs 7.466,66	0,00	2.636,66	2.636,66	-4.830,00
2010606		Cp 0,00	0,00	0,00	0,00	0,00
		T 7.466,66	0,00	2.636,66	2.636,66	
INCARICHI PROFESSIONALI ESTERNI						
		Rs 7.466,66	0,00	2.636,66	2.636,66	-4.830,00
		Cp 0,00	0,00	0,00	0,00	0,00
		T 7.466,66	0,00	2.636,66	2.636,66	
SERVIZIO 6 - UFFICIO TECNICO						
		Rs 7.466,66	0,00	2.636,66	2.636,66	-4.830,00
		Cp 0,00	0,00	0,00	0,00	0,00
		T 7.466,66	0,00	2.636,66	2.636,66	
Servizio 7 - Anagrafe, Stato Civile, Elettorale, Leva e Servizio statistico						
20107050400	3626 NUOVI ARREDI UFFICIO ANAGRAFE	Rs 800,00	0,00	0,00	0,00	-800,00
2010705		Cp 0,00	0,00	0,00	0,00	0,00
		T 800,00	0,00	0,00	0,00	
ACQUISIZIONE DI BENI MOBILI, MACCHINE ED ATTREZZATURE TECNICHE SCIENTIFICHE						
		Rs 800,00	0,00	0,00	0,00	-800,00
		Cp 0,00	0,00	0,00	0,00	0,00
		T 800,00	0,00	0,00	0,00	
SERVIZIO 7 - ANAGRAFE, STATO CIVILE, ELETTORALE, LEVA E SERVIZIO STATISTICO						
		Rs 800,00	0,00	0,00	0,00	-800,00
		Cp 0,00	0,00	0,00	0,00	0,00
		T 800,00	0,00	0,00	0,00	
Servizio 8 - Altri Servizi generali						
20108010703	3101 FONDO ACCORDI BONARI ART. 31 BIS LEGGE 109/94 (FIN. OO.UU.)	Rs 5.605,00	0,00	0,00	0,00	-5.605,00
2010801		Cp 5.000,00	0,00	5.000,00	5.000,00	0,00
		T 10.605,00	0,00	5.000,00	5.000,00	

Capitolo e Art.	Descrizione	Stanziamenti definitivi di Bilancio		Pagamenti	Determinazioni del Consiglio		Impegni	Minori Spese	
		Rs	Cp		Residui da riportare	Impegni		Residui da riportare	Spese
ACQUISIZIONE DI BENI IMMOBILI									
20108050100	3004 ACQUISTO STRAORDINARIO DI MOBILI E MACCHINE PER GLI UFFICI COMUNALI (FIN. AVANZO ECONOMICO)	Rs	5.605,00	0,00	0,00	0,00	0,00	0,00	-5.605,00
		Cp	5.000,00	0,00	5.000,00	5.000,00	5.000,00	0,00	0,00
		T	10.605,00	0,00	5.000,00	5.000,00	5.000,00	0,00	0,00
2010805		Rs	1.945,16	0,00	1.945,16	1.945,16	1.945,16	0,00	0,00
		Cp	0,00	0,00	0,00	0,00	0,00	0,00	0,00
		T	1.945,16	0,00	1.945,16	1.945,16	1.945,16	0,00	0,00
20108050502	3043 ACQUISTO BENI STRUMENTALI PER ARCHIVIO COMUNALE	Rs	500,00	0,00	0,00	0,00	0,00	0,00	-500,00
		Cp	0,00	0,00	0,00	0,00	0,00	0,00	0,00
		T	500,00	0,00	0,00	0,00	0,00	0,00	0,00
2010805		Rs	1.466,40	0,00	1.466,40	1.466,40	1.466,40	0,00	0,00
		Cp	0,00	0,00	0,00	0,00	0,00	0,00	0,00
		T	1.466,40	0,00	1.466,40	1.466,40	1.466,40	0,00	0,00
20108050503	3012 - REVISIONE SITO INTERNET (FIN. CON AVANZO)	Rs	1.242,40	0,00	0,00	0,00	0,00	0,00	0,00
		Cp	0,00	0,00	0,00	0,00	0,00	0,00	0,00
		T	1.242,40	0,00	0,00	0,00	0,00	0,00	0,00
2010805		Rs	1.242,40	0,00	1.242,40	1.242,40	1.242,40	0,00	0,00
		Cp	0,00	0,00	0,00	0,00	0,00	0,00	0,00
		T	1.242,40	0,00	1.242,40	1.242,40	1.242,40	0,00	0,00
ACQUISIZIONE DI BENI MOBILI, MACCHINE ED ATTREZZATURE TECNICHE SCIENTIFICHE									
20108070100	3608 FONDO PER LA REALIZZAZIONE DI EDIFICI DI CULTO E DI ATTREZZATURE DESTINATE A SERVIZI RELIGIOSI (L.R. 9 MAGGIO 92 N. 20)	Rs	5.153,96	0,00	0,00	0,00	0,00	0,00	-500,00
		Cp	0,00	0,00	0,00	0,00	0,00	0,00	0,00
		T	5.153,96	0,00	0,00	0,00	0,00	0,00	0,00
2010807		Rs	32.665,56	0,00	0,00	0,00	0,00	0,00	-32.665,56
		Cp	16.000,00	0,00	16.000,00	16.000,00	16.000,00	0,00	0,00
		T	48.665,56	0,00	16.000,00	16.000,00	16.000,00	0,00	0,00
20108070112	3104 TRASFERIMENTO FONDI ALL'U.C.V.G. PER FONDO ACCORDI BONARDI - FIN. CON OO.UU.	Rs	18.000,00	0,00	0,00	0,00	0,00	0,00	0,00
		Cp	2.000,00	0,00	0,00	0,00	0,00	0,00	-2.000,00
		T	20.000,00	0,00	0,00	0,00	0,00	0,00	0,00
2010807		Rs	97.705,91	0,00	97.705,91	97.705,91	97.705,91	0,00	0,00
		Cp	0,00	0,00	0,00	0,00	0,00	0,00	0,00
		T	97.705,91	0,00	97.705,91	97.705,91	97.705,91	0,00	0,00

Capitolo e Art.	Descrizione	Stanziamenti definitivi di Bilancio	Pagamenti	Residui da riportare	Impegni	Minori Spese
TRASFERIMENTI DI CAPITALE						
	Rs	148.371,47	0,00	115.705,91	115.705,91	-32.665,56
	Cp	18.000,00	0,00	16.000,00	16.000,00	-2.000,00
	T	166.371,47	0,00	131.705,91	131.705,91	
SERVIZIO 8 - ALTRI SERVIZI GENERALI						
	Rs	159.130,43	0,00	120.359,87	120.359,87	-38.770,56
	Cp	23.000,00	0,00	21.000,00	21.000,00	-2.000,00
	T	182.130,43	0,00	141.359,87	141.359,87	
SERVIZIO 5 - GESTIONE DEI BENI DEMANIALI E PATRIMONIALI						
	Rs	94.168,61	5.558,57	34.948,21	40.506,78	-53.661,83
	Cp	122.000,00	0,00	27.000,00	27.000,00	-95.000,00
	Cs	216.168,61	5.558,57			
	T			61.948,21	67.506,78	
SERVIZIO 6 - UFFICIO TECNICO						
	Rs	7.466,66	0,00	2.636,66	2.636,66	-4.830,00
	Cp	0,00	0,00	0,00	0,00	0,00
	Cs	7.466,66	0,00			
	T			2.636,66	2.636,66	
SERVIZIO 7 - ANAGRAFE, STATO CIVILE, ELETTORALE, LEVA E SERVIZIO STATISTICO						
	Rs	800,00	0,00	0,00	0,00	-800,00
	Cp	0,00	0,00	0,00	0,00	0,00
	Cs	800,00	0,00			
	T			0,00	0,00	
SERVIZIO 8 - ALTRI SERVIZI GENERALI						
	Rs	159.130,43	0,00	120.359,87	120.359,87	-38.770,56
	Cp	23.000,00	0,00	21.000,00	21.000,00	-2.000,00
	Cs	182.130,43	0,00			
	T			141.359,87	141.359,87	
FUNZIONE 1 - FUNZIONI GENERALI DI AMMINISTRAZIONE, DI GESTIONE E DI CONTROLLO						
	Rs	261.565,70	5.558,57	157.944,74	163.503,31	-98.062,39
	Cp	145.000,00	0,00	48.000,00	48.000,00	-97.000,00
	T	406.565,70	5.558,57	205.944,74	211.503,31	

Capitolo e Art.	Descrizione	Stanziam. definitivi di Bilancio	Pagamenti	Determinazioni del Consiglio	Residui da riportare	Impegni	Minori Spese
-----------------	-------------	-------------------------------------	-----------	------------------------------	----------------------	---------	-----------------

Funzione 3 - Funzioni di Polizia locale

Servizio 1 - Polizia municipale

20301070300 2030107	3988 TRASFERIMENTO FONDI ALL'U.C.V.G. PER ACQUISTO BENI IMMOBILI STRUMENTALI SERVIZIO DI POLIZIA LOCALE (FIN. CON AVANZO)	Rs	5.155,00	0,00	5.155,00	5.155,00	0,00
		Cp	0,00	0,00	0,00	0,00	0,00
		T	5.155,00	0,00	5.155,00	5.155,00	0,00

TRASFERIMENTI DI CAPITALE

		Rs	5.155,00	0,00	5.155,00	5.155,00	0,00
		Cp	0,00	0,00	0,00	0,00	0,00
		T	5.155,00	0,00	5.155,00	5.155,00	0,00

SERVIZIO 1 - POLIZIA MUNICIPALE

		Rs	5.155,00	0,00	5.155,00	5.155,00	0,00
		Cp	0,00	0,00	0,00	0,00	0,00
		T	5.155,00	0,00	5.155,00	5.155,00	0,00

SERVIZIO 1 - POLIZIA MUNICIPALE

		Rs	5.155,00	0,00	5.155,00	5.155,00	0,00
		Cp	0,00	0,00	0,00	0,00	0,00
		Cs	5.155,00	0,00	5.155,00	5.155,00	0,00
T							

FUNZIONE 3 - FUNZIONI DI POLIZIA LOCALE

		Rs	5.155,00	0,00	5.155,00	5.155,00	0,00
		Cp	0,00	0,00	0,00	0,00	0,00
		T	5.155,00	0,00	5.155,00	5.155,00	0,00

Funzione 4 - Funzioni di Istruzione pubblica

Servizio 1 - Scuola Materna

20401010124 2040101	3546 MANUTENZIONE STRAORDINARIA SCUOLE MATERNE	Rs	127.000,00	499,20	100.088,32	100.587,52	-26.412,48
		Cp	0,00	0,00	0,00	0,00	0,00
		T	127.000,00	499,20	100.088,32	100.587,52	0,00

Capitolo e Art.	Descrizione	Stanziam. definitivi di Bilancio		Pagamenti	Determinazioni del Consiglio		Impegni	Minori Spese	
		Rs	Cp		Residui da riportare	Impegni		Residui da riportare	Spese
204010300	3013 - MANUTENZIONE STRAORDINARIA IMMOBILE ADIBITO A SCUOLA MATERNA	0,00	180.000,00	0,00	0,00	0,00	0,00	0,00	0,00
2040101		180.000,00	180.000,00	0,00	0,00	0,00	0,00	0,00	-180.000,00
	ACQUISIZIONE DI BENI IMMOBILI			499,20	100.088,32	100.088,32	100.587,52		-26.412,48
		127.000,00	180.000,00	0,00	0,00	0,00	0,00		-180.000,00
			307.000,00	499,20	100.088,32	100.587,52			
	3122 - ARREDO EDIFICI SCOLASTICI - SCUOLA MATERNA STATALE (FIN. AVANZO DI AMMINISTRAZIONE)	127,40	0,00	0,00	127,40	127,40	127,40	0,00	0,00
20401050100		0,00	0,00	0,00	0,00	0,00	0,00	0,00	0,00
2040105		127,40	127,40	0,00	127,40	127,40	127,40	0,00	0,00
	ACQUISIZIONE DI BENI MOBILI, MACCHINE ED ATTREZZATURE TECNICHE SCIENTIFICHE								
		127,40	127,40	0,00	127,40	127,40	127,40	0,00	0,00
			0,00	0,00	0,00	0,00	0,00	0,00	0,00
		127,40	127,40	0,00	127,40	127,40	127,40	0,00	0,00
	SERVIZIO 1 - SCUOLA MATERNA			499,20	100.215,72	100.215,72	100.714,92		-26.412,48
		127.127,40	180.000,00	0,00	0,00	0,00	0,00		-180.000,00
		307.127,40	307.127,40	499,20	100.215,72	100.714,92			

Servizio 2 - Istruzione elementare

20402010501	3137 RIORDINO E TINTEGGIATURA SCUOLE ELEMENTARI - FIN. CON ALIENAZIONI	13.897,90	0,00	6.310,07	7.587,83	7.587,83	13.897,90	0,00	0,00
2040201		0,00	13.897,90	0,00	0,00	0,00	0,00	0,00	0,00
				6.310,07	7.587,83	7.587,83	13.897,90		
20402010601	3136 - ELIMINAZIONE BARRIERE ARCHITETTONICHE VIA SAN COSTANZO A COMPLETAMENTO ACCESSIBILITA' SCUOLA ELEMENTARE DON MILANI	15.448,89	0,00	0,00	15.439,75	15.439,75	15.439,75	-9,14	0,00
2040201		0,00	15.448,89	0,00	0,00	0,00	0,00	0,00	0,00
				0,00	15.439,75	15.439,75	15.439,75		
2040201000	3128 RISTRUTTURAZIONE E RIADATTAMENTO PALESTRA SCUOLA ELEMENTARE DI CORTINE (FALCONE E BORSELLINO) - FIN. MUTUO	234.886,42	0,00	148.968,20	85.918,19	85.918,19	234.886,39	-0,03	0,00
2040201		0,00	234.886,42	0,00	0,00	0,00	0,00	0,00	0,00
				148.968,20	85.918,19	85.918,19	234.886,39		

Capitolo e Art.	Descrizione	Stanziamanti definitivi di Bilancio		Pagamenti	Residui da riportare	Impegni	Minori Spese
		Rs	Cp				
20402011600	3707 MANUTENZIONE STRAORDINARIA PALESTRA SCUOLA ELEMENTARE DI CORTINE - FIN. AVANZO ECONOMICO	6.863,34	0,00	2.424,00	4.157,38	6.581,38	-281,96
2040201		6.863,34		2.424,00	4.157,38	6.581,38	0,00
20402011601	3709 - MANUTENZIONE STRAORDINARIA PALESTRA SCUOLA ELEMENTARE DI CORTINE (FIN. ALIENAZIONI)	42.487,83	0,00	0,00	0,00	0,00	-42.487,83
2040201		42.487,83		0,00	0,00	0,00	0,00
20402011602	3711 - MANUTENZIONE STRAORDINARIA PALESTRA SCUOLA ELEMENTARE DI CORTINE (FIN. AVANZO)	497,49	0,00	0,00	497,49	497,49	0,00
2040201		497,49		0,00	497,49	497,49	0,00
20402011700	3208 MANUTENZIONE STRAORDINARIA PIANO SEMINTERRATO SCUOLA ELEMENTARE DI MURATELLO	75.731,57	0,00	44.621,00	31.109,99	75.730,99	-0,58
2040201		75.731,57		44.621,00	31.109,99	75.730,99	0,00
20402011800	3452 REALIZZAZIONE CONTROSOFFITTO MENSA SCUOLA PRIMARIA DON MILANI - RILEVANTE AI FINI IVA	35.000,00	0,00	0,00	35,50	35,50	-34.964,50
2040201		35.000,00		0,00	35,50	35,50	0,00
20402011900	3650 - INTERVENTI DI ADEGUAMENTO ALLA NORMATIVA VV.FF. E IMPIANTO EMERGENZA SCUOLE ELEMENTARI	120.000,00	0,00	0,00	0,00	0,00	0,00
2040201		120.000,00		0,00	0,00	0,00	-120.000,00
ACQUISIZIONE DI BENI IMMOBILI							
		424.813,44		202.323,27	144.746,13	347.069,40	-77.744,04
		120.000,00		0,00	0,00	0,00	-120.000,00
		544.813,44		202.323,27	144.746,13	347.069,40	
20402050100	3163 ARREDO EDIFICI SCOLASTICI SCUOLA ELEMENTARE (FIN. AVANZO AMMINISTRAZIONE)	183,12	0,00	0,00	183,12	183,12	0,00
2040205		183,12		0,00	183,12	183,12	0,00
ACQUISIZIONE DI BENI MOBILI, MACCHINE ED ATTREZZATURE TECNICO-SCIENTIFICHE							
		183,12		0,00	183,12	183,12	0,00
		0,00		0,00	0,00	0,00	0,00
		183,12		0,00	183,12	183,12	0,00

Capitolo e Art.	Descrizione	Stanziam. definitivi di Bilancio	Pagamenti	Residui da riportare	Impegni	Minori Spese
SERVIZIO 2 - ISTRUZIONE ELEMENTARE						
	Rs	424.996,56	202.323,27	144.929,25	347.252,52	-77.744,04
	Cp	120.000,00	0,00	0,00	0,00	-120.000,00
	T	544.996,56	202.323,27	144.929,25	347.252,52	

Servizio 3 - Istruzione media

20403010100	3141 MANUTENZIONE STRAORDINARIA SCUOLA MEDIA (FINANZIAMENTO CON AVANZO DI AMMINISTRAZIONE)	Rs	468,78	0,00	468,78	468,78	0,00
2040301		Cp	0,00	0,00	0,00	0,00	0,00
		T	468,78	0,00	468,78	468,78	
20403010500	3146 OPERE ADEGUAMENTO ANTINCENDIO SCUOLA MEDIA G. GALILEI	Rs	33.964,02	0,00	31.172,95	31.172,95	-2.791,07
2040301		Cp	0,00	0,00	0,00	0,00	0,00
		T	33.964,02	0,00	31.172,95	31.172,95	
20403010600	3016 MANUTENZIONE STRAORDINARIA MMOBILE ADIBITO A SCUOLA MEDIA G. GALILEI	Rs	5.900,00	0,00	5.900,00	5.900,00	0,00
2040301		Cp	0,00	0,00	0,00	0,00	0,00
		T	5.900,00	0,00	5.900,00	5.900,00	
20403010800	3140 - SISTEMAZIONE ZONA SPORTIVA ESTERNA DELLA SCUOLA MEDIA G. GALILEI - FIN. CON OO.UU.	Rs	2.716,58	0,00	2.716,58	2.716,58	0,00
2040301		Cp	0,00	0,00	0,00	0,00	0,00
		T	2.716,58	0,00	2.716,58	2.716,58	
20403011000	3199 RISTRUTTURAZIONE E RIADATTAMENTO PALESTRA SCUOLA MEDIA G. GALILEI E AMPLIAMENTO I E II LOTTO	Rs	0,00	0,00	0,00	0,00	0,00
2040301		Cp	300.000,00	0,00	0,00	0,00	-300.000,00
		T	300.000,00	0,00	0,00	0,00	
ACQUISIZIONE DI BENI IMMOBILI							
20403050100	3161 ARREDO EDIFICI SCOLASTICI SCUOLA MEDIA	Rs	43.049,38	0,00	40.258,31	40.258,31	-2.791,07
2040305		Cp	300.000,00	0,00	0,00	0,00	-300.000,00
		T	343.049,38	0,00	40.258,31	40.258,31	
20403050100		Rs	1.007,18	276,48	0,00	276,48	-730,70
2040305		Cp	0,00	0,00	0,00	0,00	0,00
		T	1.007,18	276,48	0,00	276,48	

Capitolo e Art.	Descrizione	Stanziam. definitivi di Bilancio		Determinazioni del Consiglio		Impegni		Minori Spese	
		Rs	Cp	Residui da riportare	Pagamenti	Residui da riportare	Impegni	Minorori	Spese
ACQUISIZIONE DI BENI MOBILI, MACCHINE ED ATTREZZATURE TECNICO-SCIENTIFICHE									
20403060100	3197 STUDIO E PROGETTAZIONE RISTRUTTURAZIONE SCUOLA MEDIA G. GALILEI	1.007,18	0,00	0,00	276,48	0,00	276,48	-730,70	0,00
2040306		1.007,18	0,00	0,00	276,48	0,00	276,48		
INCARICHI PROFESSIONALI ESTERNI									
20405010401	3539 VARIANTE PROGETTO PRELIMINARE RISTRUTTURAZIONE PALESTRA SCUOLA ELEMENTARE DON MILANI (FIN. AVANZO VINC.)	9.157,05	0,00	0,00	0,00	0,00	0,00	-9.157,05	0,00
2040501		9.157,05	0,00	0,00	0,00	0,00	0,00		
20405010403	3541 OPERE DI COMPLETAMENTO PALESTRA DON MILANI (FINANZ. AVANZO)	1.395,60	0,00	0,00	0,00	0,00	0,00	-1.395,60	0,00
2040501		1.395,60	0,00	0,00	0,00	0,00	0,00		
20405010552	3166 (3165) NUOVA PALESTRA SCUOLA MEDIA GALILEO GALILEI - FIN. ALIENAZIONI (ENTR. 54001)	1.856,19	0,00	0,00	0,00	0,00	0,00	-1.856,19	0,00
2040501		1.856,19	0,00	0,00	0,00	0,00	0,00		
20405010900	3641 SISTEMAZIONE AREE ESTERNE PALESTRA DI CORTINE - REALIZZAZIONE PARCHEGGIO PUBBLICO	300.000,00	0,00	0,00	0,00	0,00	0,00	-300.000,00	0,00
2040501		300.000,00	0,00	0,00	0,00	0,00	0,00		
SERVIZIO 3 - ISTRUZIONE MEDIA									
		65.192,35	0,00	0,00	276,48	61.063,41	61.339,89	-3.852,46	0,00
		300.000,00	0,00	0,00	0,00	0,00	0,00	-300.000,00	0,00
		365.192,35	0,00	0,00	276,48	61.063,41	61.339,89		0,00
Servizio 5 - Assistenza scolastica, trasporto, refezione e altri servizi									

Capitolo e Art.	Descrizione	Stanziam. definitivi di Bilancio		Determinazioni del Consiglio		Residui da riportare		Impegni		Minori Spese	
		Rs	Cp	Rs	Cp	Rs	Cp	Rs	Cp	Rs	Cp
ACQUISIZIONE DI BENI IMMOBILI											
20405050106	3201 - ACQUISTO ARREDAMENTO PER EDIFICI SCOLASTICI (FIN. ALIENAZIONI)	12.408,84	0,00	0,00	0,00	0,00	0,00	0,00	0,00	0,00	-12.408,84
2040505		300.000,00	0,00	0,00	0,00	0,00	0,00	0,00	0,00	0,00	-300.000,00
		312.408,84	0,00	0,00	0,00	0,00	0,00	0,00	0,00	0,00	
2040505	3201 - ACQUISTO ARREDAMENTO PER EDIFICI SCOLASTICI (FIN. ALIENAZIONI)	603,64	0,00	0,00	0,00	0,00	0,00	0,00	0,00	0,00	-603,64
20405050700	3906 ACQUISTO ATTREZZATURE E BENI DUREVOLI PER SERVIZIO MENSA SCOLASTICA	1.588,52	0,00	0,00	0,00	0,00	0,00	0,00	0,00	0,00	-1.010,12
2040505		0,00	0,00	0,00	0,00	0,00	0,00	0,00	0,00	0,00	0,00
		1.588,52	0,00	0,00	0,00	0,00	0,00	0,00	0,00	0,00	
20405050800	3907 - ACQUISTO ATTREZZATURE E BENI DUREVOLI PER SERVIZIO TRASPORTO ALLUNNI (FIN. CON AVANZO) - RIL. AI FINI IVA	1.000,00	0,00	0,00	0,00	0,00	0,00	0,00	0,00	0,00	-1.000,00
2040505		0,00	0,00	0,00	0,00	0,00	0,00	0,00	0,00	0,00	0,00
		1.000,00	0,00	0,00	0,00	0,00	0,00	0,00	0,00	0,00	
ACQUISIZIONE DI BENI MOBILI, MACCHINE ED ATTREZZATURE TECNICO-SCIENTIFICHE											
		3.192,16	0,00	0,00	0,00	0,00	0,00	0,00	0,00	0,00	-2.613,76
		0,00	0,00	0,00	0,00	0,00	0,00	0,00	0,00	0,00	0,00
		3.192,16	0,00	0,00	0,00	0,00	0,00	0,00	0,00	0,00	
SERVIZIO 5 - ASSISTENZA SCOLASTICA, TRASPORTO, REFEZIONE E ALTRI SERVIZI											
		15.601,00	0,00	0,00	0,00	0,00	0,00	0,00	0,00	0,00	-15.022,60
		300.000,00	0,00	0,00	0,00	0,00	0,00	0,00	0,00	0,00	-300.000,00
		315.601,00	0,00	0,00	0,00	0,00	0,00	0,00	0,00	0,00	

Capitolo e Art.	Descrizione	Stanzamenti definitivi di Bilancio	Pagamenti	Determinazioni del Consiglio	Residui da riportare	Impegni	Minori Spese
SERVIZIO 1 - SCUOLA MATERNA							
	Rs	127.127,40	499,20	100.215,72	100.714,92	-26.412,48	
	Cp	180.000,00	0,00	0,00	0,00	-180.000,00	
	Cs	307.127,40	499,20				
	T			100.215,72	100.714,92		
SERVIZIO 2 - ISTRUZIONE ELEMENTARE							
	Rs	424.996,56	202.323,27	144.929,25	347.252,52	-77.744,04	
	Cp	120.000,00	0,00	0,00	0,00	-120.000,00	
	Cs	544.996,56	202.323,27				
	T			144.929,25	347.252,52		
SERVIZIO 3 - ISTRUZIONE MEDIA							
	Rs	65.192,35	276,48	61.063,41	61.339,89	-3.852,46	
	Cp	300.000,00	0,00	0,00	0,00	-300.000,00	
	Cs	365.192,35	276,48				
	T			61.063,41	61.339,89		
SERVIZIO 5 - ASSISTENZA SCOLASTICA, TRASPORTO, REFEZIONE E ALTRI SERVIZI							
	Rs	15.601,00	578,40	0,00	578,40	-15.022,60	
	Cp	300.000,00	0,00	0,00	0,00	-300.000,00	
	Cs	315.601,00	578,40				
	T			0,00	578,40		
FUNZIONE 4 - FUNZIONI DI ISTRUZIONE PUBBLICA							
	Rs	632.917,31	203.677,35	306.208,38	509.885,73	-123.031,58	
	Cp	900.000,00	0,00	0,00	0,00	-900.000,00	
	T	1.532.917,31	203.677,35	306.208,38	509.885,73		

Funzione 5 - Funzioni relative alla Cultura e ai beni culturali

Servizio 1 - Biblioteche, Musei e Pinacoteche

205010100	3222 MANUTENZIONE STRAORDINARIA EDIFICIO ADIBITO A BIBLIOTECA COMUNALE, MESSA A NORMA IMPIANTI PER TRASMISSIONE DATI (FINANZ. AVANZO)	Rs	406,86	0,00	0,00	0,00	-406,86
		Cp	0,00	0,00	0,00	0,00	0,00
		T	406,86	0,00	0,00	0,00	
20501010204	3330 - INTERVENTO DI SISTEMAZIONE PIEVE DELLA MITRIA (FIN. CONTR. COMUNITA' MONTANA E. 4090)	Rs	4.914,00	0,00	4.914,00	4.914,00	0,00
		Cp	0,00	0,00	0,00	0,00	0,00
		T	4.914,00	0,00	4.914,00	4.914,00	

Capitolo e Art.	Descrizione	Stanziam. definitivi di Bilancio		Pagamenti	Residui da riportare		Impegni	Minori Spese
		Rs	Cp		T	T		
20501010205 2050101	3363 - INTERVENTO DI SISTEMAZIONE PIEVE DELLA MITRIA (FIN. AVANZO)	Rs	8.251,40	0,00	7.391,01	7.391,01	-860,39	
		Cp	0,00	0,00	0,00	0,00	0,00	
		T	8.251,40	0,00	7.391,01	7.391,01		
20501010206 2050101	3364 - INTERVENTO DI SISTEMAZIONE PIEVE DELLA MITRIA (FIN. ALIENAZIONI)	Rs	2.186,00	0,00	0,00	0,00	-2.186,00	
		Cp	0,00	0,00	0,00	0,00	0,00	
		T	2.186,00	0,00	0,00	0,00		
ACQUISIZIONE DI BENI IMMOBILI		Rs	15.758,26	0,00	12.305,01	12.305,01	-3.453,25	
		Cp	0,00	0,00	0,00	0,00	0,00	
		T	15.758,26	0,00	12.305,01	12.305,01		
20501050601 2050105	3235 ACQUISTO BENI DEMANIALI (UNIVERSALITA' DI LIBRI PER BIBLIOTECA COMUNALE)	Rs	9.844,00	4.080,36	4.080,36	3.861,64	7.942,00	-1.902,00
		Cp	0,00	0,00	0,00	0,00	0,00	0,00
		T	9.844,00	4.080,36	4.080,36	3.861,64	7.942,00	
ACQUISIZIONE DI BENI MOBILI, MACCHINE ED ATTREZZATURE TECNICO-SCIENTIFICHE		Rs	9.844,00	4.080,36	4.080,36	3.861,64	7.942,00	-1.902,00
		Cp	0,00	0,00	0,00	0,00	0,00	0,00
		T	9.844,00	4.080,36	4.080,36	3.861,64	7.942,00	
SERVIZIO 1 - BIBLIOTECHE, MUSEI E PINACOTECHE		Rs	25.602,26	4.080,36	4.080,36	16.166,65	20.247,01	-5.355,25
		Cp	0,00	0,00	0,00	0,00	0,00	0,00
		T	25.602,26	4.080,36	4.080,36	16.166,65	20.247,01	
SERVIZIO 1 - BIBLIOTECHE, MUSEI E PINACOTECHE		Rs	25.602,26	4.080,36	4.080,36	16.166,65	20.247,01	-5.355,25
		Cp	0,00	0,00	0,00	0,00	0,00	0,00
		Cs	25.602,26	4.080,36				
		T				16.166,65	20.247,01	
FUNZIONE 5 - FUNZIONI RELATIVE ALLA CULTURA E AI BENI CULTURALI		Rs	25.602,26	4.080,36	4.080,36	16.166,65	20.247,01	-5.355,25
		Cp	0,00	0,00	0,00	0,00	0,00	0,00
		T	25.602,26	4.080,36	4.080,36	16.166,65	20.247,01	

Capitolo e Art.	Descrizione	Stanziamenti definitivi di Bilancio	Pagamenti	Residui da riportare	Impegni	Minori Spese
-----------------	-------------	-------------------------------------	-----------	----------------------	---------	--------------

Funzione 6 - Funzioni nel settore Sportivo e Ricreativo

Servizio 2 - Stadio comunale, Palazzo dello Sport ed altri impianti

20602010221 2060201	3421 NUOVA PALESTRA POLIFUNZIONALE (FINANZIATO DA RISCOSSIONE CREDITO CASSA DD.PP. CAP 4082)	Rs	1.582,87	0,00	1.582,87	1.582,87	0,00
		Cp	0,00	0,00	0,00	0,00	0,00
		T	1.582,87	0,00	1.582,87	1.582,87	0,00
20602010222 2060201	3422 NUOVA PALESTRA POLIFUNZIONALE (FINANZIATA DA B.O.C. E QUOTA CREDITO CASSA DEPOSITI E PRESTITI)	Rs	3.231,36	0,00	3.231,36	3.231,36	0,00
		Cp	0,00	0,00	0,00	0,00	0,00
		T	3.231,36	0,00	3.231,36	3.231,36	0,00
20602010225 2060201	3425 NUOVA PALESTRA POLIFUNZIONALE FIN. DA AVANZO	Rs	787,98	0,00	787,98	787,98	0,00
		Cp	0,00	0,00	0,00	0,00	0,00
		T	787,98	0,00	787,98	787,98	0,00
20602010226 2060201	3426 SISTEMAZIONE AREE ESTERNE NUOVA PALESTRA E COLLEGAMENTO CON SCUOLA MEDIA G. GALILEI	Rs	232.391,33	55.153,69	177.132,94	232.286,63	-104,70
		Cp	0,00	0,00	0,00	0,00	0,00
		T	232.391,33	55.153,69	177.132,94	232.286,63	0,00
ACQUISIZIONE DI BENI IMMOBILI		Rs	237.993,54	55.153,69	182.735,15	237.888,84	-104,70
Cp	0,00	0,00	0,00	0,00	0,00	0,00	
T	237.993,54	55.153,69	182.735,15	237.888,84	237.888,84	0,00	
20602050300 2060205	3181 ARREDI NUOVA PALESTRA SCUOLA MEDIA G. GALILEI	Rs	10.000,00	0,00	4.192,04	4.192,04	-5.807,96
		Cp	0,00	0,00	0,00	0,00	0,00
		T	10.000,00	0,00	4.192,04	4.192,04	0,00
20602050400 2060205	3285 ACQUISTO BENI ED ATTREZZATURE VARIE PER IMPIANTI SPORTIVI COMUNALI	Rs	21.714,11	0,00	5.745,60	5.745,60	-15.968,51
		Cp	0,00	0,00	0,00	0,00	0,00
		T	21.714,11	0,00	5.745,60	5.745,60	0,00
ACQUISIZIONE DI BENI MOBILI, MACCHINE ED ATTREZZATURE TECNICO-SCIENTIFICHE		Rs	31.714,11	0,00	9.937,64	9.937,64	-21.776,47
Cp	0,00	0,00	0,00	0,00	0,00	0,00	
T	31.714,11	0,00	9.937,64	9.937,64	9.937,64	0,00	

Capitolo e Art.	Descrizione	Stanziam. definitivi di Bilancio		Determinazioni del Consiglio		Residui da riportare		Impegni		Minori Spese	
		Rs	Cp	Pagamenti	T	Rs	Cp	Rs	Cp	Rs	Cp
SERVIZIO 2 - STADIO COMUNALE, PALAZZO DELLO SPORT ED ALTRI IMPIANTI											
		269.707,65	0,00	55.153,69		192.672,79	0,00	247.826,48		-21.881,17	0,00
		269.707,65		55.153,69		192.672,79		247.826,48			
		269.707,65	0,00	55.153,69		192.672,79	0,00	247.826,48		-21.881,17	0,00
		269.707,65		55.153,69		192.672,79		247.826,48			
		269.707,65	0,00	55.153,69		192.672,79	0,00	247.826,48		-21.881,17	0,00
		269.707,65		55.153,69		192.672,79		247.826,48			
		269.707,65	0,00	55.153,69		192.672,79	0,00	247.826,48		-21.881,17	0,00
		269.707,65		55.153,69		192.672,79		247.826,48			
		269.707,65	0,00	55.153,69		192.672,79	0,00	247.826,48		-21.881,17	0,00
		269.707,65		55.153,69		192.672,79		247.826,48			

Funzione 8 - Funzioni nel campo della Viabilità e dei Trasporti

Servizio 1 - Viabilità, circolazione stradale e servizi connessi

20801010298	3589 ACQUISIZIONE AREE PER COLLEGAMENTO VIARIO RONDO' SP. 237 VIA SAN MARCO - FIN. AVANZO	6.538,78	0,00	0,00		6.538,78	0,00	6.538,78		0,00	0,00
2080101		6.538,78		0,00		6.538,78		6.538,78			
20801010600	3491 RETTIFICA E ALLARGAMENTO DELLE VIE CASINA CAPRA E SAN CESARIO - 1998 CAP. ENTRATA 5031 MUTUO 1995 FIN. CTR. ASM	17.162,25	0,00	0,00		0,00	0,00	0,00		-17.162,25	0,00
2080101		17.162,25		0,00		0,00		0,00			
20801011200	3605 REALIZZAZIONE OPERE DI URBANIZZAZIONE - 1997 C.E. 4035 ONERI DI URBANIZZAZIONE	50.867,01	0,00	0,00		41.757,95	0,00	41.757,95		-9.109,06	0,00
2080101		50.867,01		0,00		41.757,95		41.757,95			
20801011300	3611 SPESE FINANZIATE CON CONDONO EDILIZIO	3.423,65	0,00	0,00		0,00	0,00	0,00		-3.423,65	0,00
2080101		3.423,65		0,00		0,00		0,00			

Capitolo e Art.	Descrizione	Stanziamenti definitivi di Bilancio			Determinazioni del Consiglio			Minori Spese	
		Pagamenti	Residui da riportare	Impegni	Residui da riportare	Impegni	Minori	Spese	
20801011504	3459 ACQUISIZIONE AREA IN VIA GARDA PER PISTA CICLABILE - FIN. AVANZO ECONOMICO	Rs	1.375,82	0,00	0,00	0,00	0,00	-1.375,82	
		Cp	0,00	0,00	0,00	0,00	0,00	0,00	
		T	1.375,82	0,00	0,00	0,00	0,00	0,00	
20801011505	3455 REALIZZAZIONE PISTA CICLABILE (FIN. ALIENAZIONI)	Rs	1.697,19	0,00	0,00	1.697,19	1.697,19	0,00	
		Cp	0,00	0,00	0,00	0,00	0,00	0,00	
		T	1.697,19	0,00	0,00	1.697,19	1.697,19	0,00	
20801011800	3609 IMPIEGO MONETIZZAZIONI P.L. MURATELLO (FINANZIATO CON OO.UU.)	Rs	8.172,41	0,00	0,00	0,00	0,00	-8.172,41	
		Cp	0,00	0,00	0,00	0,00	0,00	0,00	
		T	8.172,41	0,00	0,00	0,00	0,00	0,00	
2080101	ACQUISIZIONE DI BENI IMMOBILI	Rs	89.237,11	0,00	0,00	49.993,92	49.993,92	-39.243,19	
		Cp	0,00	0,00	0,00	0,00	0,00	0,00	
		T	89.237,11	0,00	0,00	49.993,92	49.993,92	0,00	
20801070105	3725 TRASFERIMENTO A U.C.V.G. PER MANUTENZIONE STRAORDINARIA STRADE	Rs	120.000,00	0,00	0,00	120.000,00	120.000,00	0,00	
		Cp	100.000,00	0,00	0,00	0,00	0,00	-100.000,00	
		T	220.000,00	0,00	0,00	120.000,00	120.000,00	0,00	
2080107	3510 (+ 3509) TRASFERIMENTO FONDI ALL'UCVG PER PROGETTAZIONE CIRCONVALLAZIONE ESTERNA VIA INDUSTRIALE - VIA BOLOGNA (FIN. ALIENAZIONI)	Rs	3.705,00	0,00	0,00	3.705,00	3.705,00	0,00	
		Cp	0,00	0,00	0,00	0,00	0,00	0,00	
		T	3.705,00	0,00	0,00	3.705,00	3.705,00	0,00	
2080107	TRASFERIMENTI DI CAPITALE	Rs	123.705,00	0,00	0,00	123.705,00	123.705,00	0,00	
		Cp	100.000,00	0,00	0,00	0,00	0,00	-100.000,00	
		T	223.705,00	0,00	0,00	123.705,00	123.705,00	0,00	
2080107	SERVIZIO 1 - VIABILITÀ, CIRCOLAZIONE STRADALE E SERVIZI CONNESSI	Rs	212.942,11	0,00	0,00	173.698,92	173.698,92	-39.243,19	
		Cp	100.000,00	0,00	0,00	0,00	0,00	-100.000,00	
		T	312.942,11	0,00	0,00	173.698,92	173.698,92	0,00	

Capitolo e Art.	Descrizione	Stanziam. definitivi di Bilancio	Pagamenti	Residui da riportare	Impegni	Minori Spese
Servizio 2 - Illuminazione pubblica e servizi connessi						
20802010300	3472 AMPLIAMENTO RETE DI ILLUMINAZIONE PUBBLICA 1999 (FINANZIATA CON AVANZO ECONOMICO A COMPLETAMENTO SPESA CAP. 3473/99)	3.083,66	0,00	3.083,66	3.083,66	0,00
2080201		0,00	0,00	0,00	0,00	0,00
		3.083,66	0,00	3.083,66	3.083,66	0,00
ACQUISIZIONE DI BENI IMMOBILI						
		3.083,66	0,00	3.083,66	3.083,66	0,00
		0,00	0,00	0,00	0,00	0,00
		3.083,66	0,00	3.083,66	3.083,66	0,00
20802070101	971 TRASFERIMENTO DI CAPITALE A U.C.V.D.G. PER AMPLIAMENTO IMPIANTO DI ILLUMINAZIONE PUBBLICA	43.959,45	0,00	38.895,48	38.895,48	-5.063,97
2080207		100.000,00	0,00	0,00	0,00	-100.000,00
		143.959,45	0,00	38.895,48	38.895,48	0,00
TRASFERIMENTI DI CAPITALE						
		43.959,45	0,00	38.895,48	38.895,48	-5.063,97
		100.000,00	0,00	0,00	0,00	-100.000,00
		143.959,45	0,00	38.895,48	38.895,48	0,00
SERVIZIO 2 - ILLUMINAZIONE PUBBLICA E SERVIZI CONNESSI						
		47.043,11	0,00	41.979,14	41.979,14	-5.063,97
		100.000,00	0,00	0,00	0,00	-100.000,00
		147.043,11	0,00	41.979,14	41.979,14	0,00

Capitolo e Art.	Descrizione	Stanziam. definitivi di Bilancio		Determinazioni del Consiglio		Minori Spese	
		Pagamenti	Residui da riportare	Impegni	Spese		
SERVIZIO 1 - VIABILITÀ, CIRCOLAZIONE STRADALE E SERVIZI CONNESSI							
	Rs	212.942,11	0,00	173.698,92	173.698,92	-39.243,19	
	Cp	100.000,00	0,00	0,00	0,00	-100.000,00	
	Cs	312.942,11	0,00				
	T			173.698,92	173.698,92		
SERVIZIO 2 - ILLUMINAZIONE PUBBLICA E SERVIZI CONNESSI							
	Rs	47.043,11	0,00	41.979,14	41.979,14	-5.063,97	
	Cp	100.000,00	0,00	0,00	0,00	-100.000,00	
	Cs	147.043,11	0,00				
	T			41.979,14	41.979,14		
FUNZIONE 8 - FUNZIONI NEL CAMPO DELLA VIABILITÀ E DEI TRASPORTI							
	Rs	259.985,22	0,00	215.678,06	215.678,06	-44.307,16	
	Cp	200.000,00	0,00	0,00	0,00	-200.000,00	
	T	459.985,22	0,00	215.678,06	215.678,06		

Funzione 9 - Funzioni riguardanti la gestione del Territorio e dell'Ambiente

Servizio 1 - Urbanistica e gestione del Territorio

20901010102	3249 RIQUALIFICAZIONE URBANISTICA IN LOCALITA' MONTECLANA	Rs	33.000,00	0,00	0,00	0,00	-33.000,00
2090101		Cp	0,00	0,00	0,00	0,00	0,00
		T	33.000,00	0,00	0,00	0,00	
20901010108	3511 POSA DELIMITATORI PIAZZA MARTIRI DELLA LIBERTA' (FINANZ. AVANZO)	Rs	3.435,00	2.573,10	861,90	3.435,00	0,00
2090101		Cp	0,00	0,00	0,00	0,00	0,00
		T	3.435,00	2.573,10	861,90	3.435,00	
20901010302	3253 RIQUALIFICAZIONE URBANISTICA AREE VERDI COMUNALI	Rs	13.972,30	0,00	5.273,06	5.273,06	-8.699,24
2090101		Cp	0,00	0,00	0,00	0,00	0,00
		T	13.972,30	0,00	5.273,06	5.273,06	
20901010303	3196 - RIQUALIFICAZIONE URBANISTICA IN LOCALITA' MONTECLANA (NUOVO PARCHEGGIO ALL'INTERNO CONTRADA)	Rs	20.000,00	0,00	0,00	0,00	-20.000,00
2090101		Cp	0,00	0,00	0,00	0,00	0,00
		T	20.000,00	0,00	0,00	0,00	

Capitolo e Art.	Descrizione	Stanziamenti definitivi di Bilancio			Determinazioni del Consiglio			Minori Spese		
		Pagamenti	Residui da riportare	Impegni	Pagamenti	Residui da riportare	Impegni	Pagamenti	Residui da riportare	Impegni
20901010351 2090101	3418 RIQUALIFICAZIONE URBANA VIA MURATELLO - ABBATTIMENTO BARRIERE ARCHITETTONICHE	Rs	5.605,17	0,00	5.605,17	5.605,17	0,00	5.605,17	0,00	0,00
		Cp	0,00	0,00	0,00	0,00	0,00	0,00	0,00	0,00
		T	5.605,17	0,00	5.605,17	5.605,17	0,00	5.605,17	5.605,17	0,00
20901010599 2090101	3056 MANUTENZIONE STRAORDINARIA A DIFESA E BONIFICA DEL TERRITORIO E DEI CORSI D'ACQUA (FIN. CON ALIENAZIONI)	Rs	10.545,99	0,00	10.545,99	10.545,99	0,00	10.545,99	0,00	0,00
		Cp	0,00	0,00	0,00	0,00	0,00	0,00	0,00	0,00
		T	10.545,99	0,00	10.545,99	10.545,99	0,00	10.545,99	10.545,99	0,00
20901010601 2090101	3058 (2003-2004) MANUTENZIONE STRAORDINARIA A DIFESA E BONIFICA DEL TERRITORIO E DEI CORSI D'ACQUA	Rs	14.625,28	0,00	14.625,28	14.625,28	0,00	14.625,28	0,00	0,00
		Cp	0,00	0,00	0,00	0,00	0,00	0,00	0,00	0,00
		T	14.625,28	0,00	14.625,28	14.625,28	0,00	14.625,28	14.625,28	0,00
20901010603 2090101	3659 MANUTENZIONE STRAORDINARIA A DIFESA E BONIFICA DEL TERRITORIO E DEI CORSI D'ACQUA	Rs	2.769,80	0,00	2.769,80	2.769,80	0,00	2.769,80	0,00	-217,50
		Cp	0,00	0,00	0,00	0,00	0,00	0,00	0,00	0,00
		T	2.769,80	0,00	2.769,80	2.769,80	0,00	2.769,80	2.769,80	0,00
20901010900 2090101	3262 RIORGANIZZAZIONE P.ZZA MERCATALE	Rs	91.773,26	53.206,65	38.566,60	91.773,25	0,00	91.773,25	0,00	-0,01
		Cp	0,00	0,00	0,00	0,00	0,00	0,00	0,00	0,00
		T	91.773,26	53.206,65	38.566,60	91.773,25	0,00	91.773,25	91.773,25	0,00
20901010901 2090101	3264 RIORGANIZZAZIONE PIAZZA MERCATALE E AREE ESTERNE MUNICIPIO (FIN. CON AVANZO)	Rs	20.000,00	0,00	20.000,00	20.000,00	0,00	20.000,00	0,00	-5.960,00
		Cp	0,00	0,00	0,00	0,00	0,00	0,00	0,00	0,00
		T	20.000,00	0,00	20.000,00	20.000,00	0,00	20.000,00	20.000,00	0,00
20901010902 2090101	3279 RIORGANIZZAZIONE P.ZZA MERCATALE ED AREE ESTERNE MUNICIPIO (PICS) - FIN. ALIENAZIONI	Rs	5.565,00	5.565,00	0,00	5.565,00	0,00	5.565,00	0,00	0,00
		Cp	0,00	0,00	0,00	0,00	0,00	0,00	0,00	0,00
		T	5.565,00	5.565,00	0,00	5.565,00	0,00	5.565,00	5.565,00	0,00
20901010903 2090101	3281 RIORGANIZZAZIONE P.ZZA MERCATALE AREE ESTERNE MUNICIPIO - FIN. CON OO.UU.	Rs	10.000,00	0,00	10.000,00	10.000,00	0,00	10.000,00	0,00	0,00
		Cp	0,00	0,00	0,00	0,00	0,00	0,00	0,00	0,00
		T	10.000,00	0,00	10.000,00	10.000,00	0,00	10.000,00	10.000,00	0,00
20901010904 2090101	3286 - RIORGANIZZAZIONE PIAZZA MERCATALE E AREE ESTERNE MUNICIPIO - FIN. CON MONETIZZAZIONI	Rs	3.157,98	3.157,98	0,00	3.157,98	0,00	3.157,98	0,00	0,00
		Cp	0,00	0,00	0,00	0,00	0,00	0,00	0,00	0,00
		T	3.157,98	3.157,98	0,00	3.157,98	0,00	3.157,98	3.157,98	0,00

Capitolo e Art.	Descrizione	Stanziamanti definitivi di Bilancio		Pagamenti	Residui da riportare	Impegni	Minori Spese
		Rs	Cp				
20901010905	3287 - RIORGANIZZAZIONE PIAZZA MERCATALE E AREE ESTERNE MUNICIPIO FIN. CON AVANZO ECONOMICO	28.367,00	0,00	0,00	28.367,00	28.367,00	0,00
2090101		0,00	0,00	0,00	0,00	0,00	0,00
		28.367,00	0,00	0,00	28.367,00	28.367,00	0,00
20901011000	3186 RIQUALIFICAZIONE URBANA IN LOCALITA' SASSIVA - REALIZZAZIONE PARCHEGGI - FIN. CON ALIENAZIONI	4.756,84	3.803,54	3.803,54	953,30	4.756,84	0,00
2090101		0,00	0,00	0,00	0,00	0,00	0,00
		4.756,84	3.803,54	3.803,54	953,30	4.756,84	0,00
20901011300	3209 RIQUALIFICAZIONE URBANA - RIFACIMENTO MURO IN VIA RONCHI ALTI (FIN. OO.UU.)	0,00	0,00	0,00	0,00	0,00	0,00
2090101		70.000,00	74,31	74,31	0,00	74,31	-69.925,69
		70.000,00	74,31	74,31	0,00	74,31	0,00
20901011600	3453 OPERE DI MESSA IN SICUREZZA S.P. 237 (CADUTA MASSI)	59.200,00	0,00	0,00	59.182,00	59.182,00	-18,00
2090101		0,00	0,00	0,00	0,00	0,00	0,00
		59.200,00	0,00	0,00	59.182,00	59.182,00	0,00
20901011700	3454 MESSA IN SICUREZZA ATTRAVERSAMENTI PEDONALI E RIQUALIFICAZIONE IMPIANTO SEMAFORICO	6.000,00	0,00	0,00	0,00	0,00	-6.000,00
2090101		0,00	0,00	0,00	0,00	0,00	0,00
		6.000,00	0,00	0,00	0,00	0,00	0,00
20901011800	5543 RIQUALIFICAZIONE URBANA SISTEMAZIONE MARCIAPIEDI	17.000,00	0,00	0,00	0,00	0,00	-17.000,00
2090101		0,00	0,00	0,00	0,00	0,00	0,00
		17.000,00	0,00	0,00	0,00	0,00	0,00
ACQUISIZIONE DI BENI IMMOBILI							
		349.773,62	68.306,27	68.306,27	190.572,60	258.878,87	-90.894,75
		70.000,00	74,31	74,31	0,00	74,31	-69.925,69
		419.773,62	68.380,58	68.380,58	190.572,60	258.953,18	0,00
20901050700	3261 INFORMATIZZAZIONE PER GESTIONE P.R.G. (FINANZIATO CON AVANZO)	6.197,48	0,00	0,00	6.197,48	6.197,48	0,00
2090105		0,00	0,00	0,00	0,00	0,00	0,00
		6.197,48	0,00	0,00	6.197,48	6.197,48	0,00
ACQUISIZIONE DI BENI MOBILI, MACCHINE ED ATTREZZATURE TECNICO- SCIENTIFICHE							
		6.197,48	0,00	0,00	6.197,48	6.197,48	0,00
		0,00	0,00	0,00	0,00	0,00	0,00
		6.197,48	0,00	0,00	6.197,48	6.197,48	0,00

Capitolo e Art.	Descrizione	Stanziamenti definitivi di Bilancio		Pagamenti	Determinazioni del Consiglio		Impegni	Minori Spese
		Rs	Cp		Residui da riportare			
20901060100	3095 PIANIFICAZIONE GENERALE E PARTICOLAREGGIATA VARIANTI AL P.R.G. (FINANZIATO CON AVANZOECONOMICO ANNO 2000 CON AVANZO)	Rs	2.528,47	0,00	2.528,47	2.528,47	2.528,47	0,00
		Cp	0,00	0,00	0,00	0,00	0,00	0,00
2090106		T	2.528,47	0,00	0,00	2.528,47	2.528,47	2.528,47
20901060200	3178 STUDIO PER VARIANTI AL P.R.G. (RES. FIN. CON AVANZO ECONOMICO + ANNO 2003 FIN. AVANZO)	Rs	6.120,00	0,00	6.120,00	6.120,00	6.120,00	0,00
		Cp	0,00	0,00	0,00	0,00	0,00	0,00
2090106		T	6.120,00	0,00	0,00	6.120,00	6.120,00	6.120,00
20901060600	3094 PIANO PAESISTICO INTEGRAZIONE DA NORMATIVA DEL PRG VIGENTE (FIN. AVANZO AMM.NE)	Rs	2.155,00	0,00	2.155,00	2.155,00	2.155,00	0,00
		Cp	0,00	0,00	0,00	0,00	0,00	0,00
2090106		T	2.155,00	0,00	0,00	2.155,00	2.155,00	2.155,00
20901060800	3251 PROGETTAZIONE PRELIMINARE CENTRO STORICO (EX 3479)	Rs	10.000,00	0,00	10.000,00	10.000,00	10.000,00	0,00
		Cp	0,00	0,00	0,00	0,00	0,00	0,00
2090106		T	10.000,00	0,00	0,00	10.000,00	10.000,00	10.000,00
20901060950	3440 INCARICO PROFESSIONALE ESTERNO RICOGNIZIONE STORICO-ARCHEOLOGICA (FIN. OO.UU.)	Rs	14.688,00	14.688,00	14.688,00	14.688,00	14.688,00	0,00
		Cp	0,00	0,00	0,00	0,00	0,00	0,00
2090106		T	14.688,00	14.688,00	14.688,00	14.688,00	14.688,00	14.688,00
20901061100	3273 INCARICO PROFESSIONALE PER REDAZIONE NUOVO P.G.T. - FIN. CON OO.UU.	Rs	82.470,63	27.274,97	27.274,97	55.195,66	82.470,63	0,00
		Cp	70.000,00	0,00	0,00	70.000,00	70.000,00	0,00
2090106		T	152.470,63	27.274,97	27.274,97	125.195,66	152.470,63	152.470,63
20901061101	3288 INCARICHI PROFESSIONALI VARI (AVVOCATO, CONSULENZA) NELL'AMBITO DELLA PREDISPOSIZIONE DEL NUOVO P.G.T.	Rs	26.302,12	0,00	0,00	26.302,12	26.302,12	0,00
		Cp	0,00	0,00	0,00	0,00	0,00	0,00
2090106		T	26.302,12	0,00	0,00	26.302,12	26.302,12	26.302,12
INCARICHI PROFESSIONALI ESTERNI		Rs	144.264,22	41.962,97	41.962,97	102.301,25	144.264,22	0,00
	Cp	70.000,00	0,00	0,00	70.000,00	70.000,00	70.000,00	0,00
	T	214.264,22	41.962,97	41.962,97	172.301,25	214.264,22	214.264,22	0,00
20901070100	3614 RESTITUZIONE CONTRIBUTI NON DOVUTI VERS. IN DEFINIZ. CONDONO E RICHIESTI RIMBORSO (FINANZ. CON CONDONO ANNO 1999 E ANNO 2000 OO.UU.)	Rs	20.642,00	0,00	0,00	0,00	0,00	-20.642,00
		Cp	0,00	0,00	0,00	0,00	0,00	0,00
2090107		T	20.642,00	0,00	0,00	0,00	0,00	0,00

Capitolo e Art.	Descrizione	Stanziam. definitivi di Bilancio	Pagamenti	Residui da riportare	Impegni	Minori Spese
20901070200	3613 RIMBORSO CONTRIBUTI C.E. VERSATI IN ECCEDEXZA O NON DOVUTI	Rs 2.521,39	0,00	0,00	0,00	-2.521,39
2090107		Cp 0,00	0,00	0,00	0,00	0,00
		T 2.521,39	0,00	0,00	0,00	0,00
TRASFERIMENTI DI CAPITALE						
		Rs 23.163,39	0,00	0,00	0,00	-23.163,39
		Cp 0,00	0,00	0,00	0,00	0,00
		T 23.163,39	0,00	0,00	0,00	0,00
SERVIZIO 1 - URBANISTICA E GESTIONE DEL TERRITORIO						
		Rs 523.398,71	110.269,24	299.071,33	409.340,57	-114.058,14
		Cp 140.000,00	74,31	70.000,00	70.074,31	-69.925,69
		T 663.398,71	110.343,55	369.071,33	479.414,88	

Servizio 2 - Edilizia residenziale pubblica locale e Piani di edilizia economico-popolare

20902010400	3231 ACQUISTO AREA PER EDILIZIA POPOLARE - MAGGIORI ONERI	Rs 7.519,82	0,00	3.880,86	3.880,86	-3.638,96
2090201	ACQUISTO AREE 167	Cp 0,00	0,00	0,00	0,00	0,00
		T 7.519,82	0,00	3.880,86	3.880,86	
ACQUISIZIONE DI BENI IMMOBILI						
		Rs 7.519,82	0,00	3.880,86	3.880,86	-3.638,96
		Cp 0,00	0,00	0,00	0,00	0,00
		T 7.519,82	0,00	3.880,86	3.880,86	
SERVIZIO 2 - EDILIZIA RESIDENZIALE PUBBLICA LOCALE E PIANI DI EDILIZIA ECONOMICO-POPOLARE						
		Rs 7.519,82	0,00	3.880,86	3.880,86	-3.638,96
		Cp 0,00	0,00	0,00	0,00	0,00
		T 7.519,82	0,00	3.880,86	3.880,86	

Servizio 3 - Servizi di Protezione civile

20903010500	3535 REALIZZAZIONE VASCA VOLANO PER CONTENIMENTO TORRENTE	Rs 2.995.450,12	0,00	2.995.450,12	2.995.450,12	0,00
2090301	GARZA (CONTR. REG. LOMBARDIA) E. 4032	Cp 0,00	0,00	0,00	0,00	0,00
		T 2.995.450,12	0,00	2.995.450,12	2.995.450,12	

Capitolo e Art.	Descrizione	Stanziam. definitivi di Bilancio		Determinazioni del Consiglio		Residui da riportare		Impegni		Minori Spese	
		Pagamenti	Residui da riportare	Pagamenti	Residui da riportare	Impegni	Minori Spese				
ACQUISIZIONE DI BENI IMMOBILI											
20903050100	3536 ACQUISTO DI BENI PER SERVIZIO DI PROTEZIONE CIVILE	Rs	2.995.450,12	0,00	2.995.450,12	2.995.450,12	0,00	2.995.450,12	0,00	0,00	0,00
		Cp	0,00	0,00	0,00	0,00	0,00	0,00	0,00	0,00	0,00
		T	2.995.450,12	0,00	2.995.450,12	2.995.450,12	0,00	2.995.450,12	0,00	0,00	0,00
2090305		Rs	12.359,08	0,00	0,00	0,00	0,00	0,00	0,00	0,00	-12.359,08
		Cp	0,00	0,00	0,00	0,00	0,00	0,00	0,00	0,00	0,00
		T	12.359,08	0,00	0,00	0,00	0,00	0,00	0,00	0,00	0,00
20903050105	3466 - ACQUISTO ATTREZZATURE PER SGOMBERO NEVE (INTERVENTO PIANO PROTEZIONE CIVILE) (FIN. AVANZO)	Rs	1.986,60	0,00	0,00	0,00	0,00	0,00	0,00	0,00	-1.986,60
		Cp	0,00	0,00	0,00	0,00	0,00	0,00	0,00	0,00	0,00
		T	1.986,60	0,00	0,00	0,00	0,00	0,00	0,00	0,00	0,00
ACQUISIZIONE DI BENI MOBILI, MACCHINE ED ATTREZZATURE TECNICO-SCIENTIFICHE											
		Rs	14.345,68	0,00	0,00	0,00	0,00	0,00	0,00	0,00	-14.345,68
		Cp	0,00	0,00	0,00	0,00	0,00	0,00	0,00	0,00	0,00
		T	14.345,68	0,00	0,00	0,00	0,00	0,00	0,00	0,00	0,00
SERVIZIO 3 - SERVIZI DI PROTEZIONE CIVILE											
		Rs	3.009.795,80	0,00	0,00	2.995.450,12	2.995.450,12	2.995.450,12	0,00	0,00	-14.345,68
		Cp	0,00	0,00	0,00	0,00	0,00	0,00	0,00	0,00	0,00
		T	3.009.795,80	0,00	0,00	2.995.450,12	2.995.450,12	2.995.450,12	0,00	0,00	0,00

Servizio 4 - Servizio idrico integrato

3348 INTERVENTI STRAORDINARI RETE FOGNARIA ANNO 2003 - FIN. AVANZO											
20904010500		Rs	5.692,90	0,00	0,00	5.692,90	5.692,90	5.692,90	0,00	0,00	0,00
		Cp	0,00	0,00	0,00	0,00	0,00	0,00	0,00	0,00	0,00
		T	5.692,90	0,00	0,00	5.692,90	5.692,90	5.692,90	0,00	0,00	0,00
2090401		Rs	3.824,30	0,00	0,00	3.824,30	3.824,30	3.824,30	0,00	0,00	0,00
		Cp	0,00	0,00	0,00	0,00	0,00	0,00	0,00	0,00	0,00
		T	3.824,30	0,00	0,00	3.824,30	3.824,30	3.824,30	0,00	0,00	0,00
3344 RIORDINO SISTEMA FOGNARIO (FINANZIATO CON ALIENAZIONI ENTR. 4001 ANNO 2000)											
2090401		Rs	9.517,20	0,00	0,00	9.517,20	9.517,20	9.517,20	0,00	0,00	0,00
		Cp	0,00	0,00	0,00	0,00	0,00	0,00	0,00	0,00	0,00
		T	9.517,20	0,00	0,00	9.517,20	9.517,20	9.517,20	0,00	0,00	0,00
ACQUISIZIONE DI BENI IMMOBILI											

Capitolo e Art.	Descrizione	Stanziamenti definitivi di Bilancio		Pagamenti	Residui da riportare		Impegni	Minori Spese	
SERVIZIO 4 - SERVIZIO IDRICO INTEGRATO									
		Rs	9.517,20	0,00	9.517,20	9.517,20	9.517,20	0,00	0,00
		Cp	0,00	0,00	0,00	0,00	0,00	0,00	0,00
		T	9.517,20	0,00	9.517,20	9.517,20	9.517,20	0,00	0,00

Servizio 6 - Parchi e servizi per la tutela ambientale del verde, altri servizi relativi al Territorio e all'Ambiente									
20906010899	23272 (MUTUO ESTINTO - 2005 FIN. B.O.C.) SISTEMAZIONE IDROGEOLOGICA TORRENTE GARZA (COMPL. 3268)	Rs	17.043,04	0,00	17.043,04	17.043,04	17.043,04	0,00	0,00
2090601		Cp	0,00	0,00	0,00	0,00	0,00	0,00	0,00
		T	17.043,04	0,00	17.043,04	17.043,04	17.043,04	0,00	0,00
20906010900	3266 MANUTENZIONE STRAORDINARIA AREE VERDI PUBBLICHE	Rs	28.500,00	0,00	0,00	0,00	0,00	0,00	-28.500,00
2090601		Cp	0,00	0,00	0,00	0,00	0,00	0,00	0,00
		T	28.500,00	0,00	0,00	0,00	0,00	0,00	0,00
20906010902	3268 SISTEMAZIONE IDROGEOLOGICA TORRENTE GARZA - FIN. CTR REGIONALE	Rs	600.000,00	0,00	600.000,00	600.000,00	600.000,00	0,00	0,00
2090601		Cp	0,00	0,00	0,00	0,00	0,00	0,00	0,00
		T	600.000,00	0,00	600.000,00	600.000,00	600.000,00	0,00	0,00
20906010905	3366 MANUTENZIONE STRAORDINARIA AREE VERDI PUBBLICHE - FIN. OO.UU.	Rs	0,00	0,00	0,00	0,00	0,00	0,00	0,00
2090601		Cp	20.000,00	0,00	0,00	0,00	0,00	0,00	-20.000,00
		T	20.000,00	0,00	0,00	0,00	0,00	0,00	0,00
ACQUISIZIONE DI BENI IMMOBILI									
20906050102	3380 ARREDO URBANO (PANCHINE GIOCHI PER PARCHI E GIARDINI) (FINANZ. AVANZO AMMINISTRAZIONE)	Rs	645.543,04	0,00	617.043,04	617.043,04	617.043,04	0,00	-28.500,00
2090605		Cp	20.000,00	0,00	0,00	0,00	0,00	0,00	-20.000,00
		T	665.543,04	0,00	617.043,04	617.043,04	617.043,04	0,00	0,00
20906050200	3377 MANUTENZIONE STRAORDINARIA ARREDI E GIOCHI PARCHI PUBBLICI - FINANZ. OO.UU.	Rs	384,81	0,00	0,00	0,00	0,00	0,00	-384,81
2090605		Cp	0,00	0,00	0,00	0,00	0,00	0,00	0,00
		T	384,81	0,00	0,00	0,00	0,00	0,00	0,00
20906050200	3377 MANUTENZIONE STRAORDINARIA ARREDI E GIOCHI PARCHI PUBBLICI - FINANZ. OO.UU.	Rs	21.080,72	0,00	0,00	0,00	0,00	0,00	-21.080,72
2090605		Cp	0,00	0,00	0,00	0,00	0,00	0,00	0,00
		T	21.080,72	0,00	0,00	0,00	0,00	0,00	0,00

Capitolo e Art.	Descrizione	Stanziam. definitivi di Bilancio		Determinazioni del Consiglio		Impegni	Minori Spese
		Pagamenti	Residui da riportare	Pagamenti	Residui da riportare		
ACQUISIZIONE DI BENI MOBILI, MACCHINE ED ATTREZZATURE TECNICO-SCIENTIFICHE							
	Rs	21.465,53	0,00	0,00	0,00	0,00	-21.465,53
	Cp	0,00	0,00	0,00	0,00	0,00	0,00
	T	21.465,53	0,00	0,00	0,00	0,00	
3284 - INCARICO PROFESSIONALE PER REDAZIONE VALUTAZIONE STRATEGICA AMBIENTALE (FIN AVANZO)							
209060301	Rs	3.000,00	0,00	0,00	0,00	0,00	-3.000,00
	Cp	0,00	0,00	0,00	0,00	0,00	0,00
2090606	T	3.000,00	0,00	0,00	0,00	0,00	
INCARICHI PROFESSIONALI ESTERNI							
	Rs	3.000,00	0,00	0,00	0,00	0,00	-3.000,00
	Cp	0,00	0,00	0,00	0,00	0,00	0,00
	T	3.000,00	0,00	0,00	0,00	0,00	
SERVIZIO 6 - PARCHI E SERVIZI PER LA TUTELA AMBIENTALE DEL VERDE, ALTRI SERVIZI RELATIVI AL TERRITORIO E ALL'AMBIENTE							
	Rs	670.008,57	0,00	617.043,04	617.043,04	617.043,04	-52.965,53
	Cp	20.000,00	0,00	0,00	0,00	0,00	-20.000,00
	T	690.008,57	0,00	617.043,04	617.043,04	617.043,04	

Capitolo e Art. Descrizione	Stanziam. definitivi di Bilancio		Determinazioni del Consiglio		Minori Spese	
	Pagamenti	Residui da riportare	Impegni			
SERVIZIO 1 - URBANISTICA E GESTIONE DEL TERRITORIO						
Rs	523.398,71	110.269,24	299.071,33	409.340,57	-114.058,14	
Cp	140.000,00	74,31	70.000,00	70.074,31	-69.925,69	
Cs	663.398,71	110.343,55				
T			369.071,33	479.414,88		
SERVIZIO 2 - EDILIZIA RESIDENZIALE PUBBLICA LOCALE E PIANI DI EDILIZIA ECONOMICO-POPOLARE						
Rs	7.519,82	0,00	3.880,86	3.880,86	-3.638,96	
Cp	0,00	0,00	0,00	0,00	0,00	
Cs	7.519,82	0,00				
T			3.880,86	3.880,86		
SERVIZIO 3 - SERVIZI DI PROTEZIONE CIVILE						
Rs	3.009.795,80	0,00	2.995.450,12	2.995.450,12	-14.345,68	
Cp	0,00	0,00	0,00	0,00	0,00	
Cs	3.009.795,80	0,00				
T			2.995.450,12	2.995.450,12		
SERVIZIO 4 - SERVIZIO IDRICO INTEGRATO						
Rs	9.517,20	0,00	9.517,20	9.517,20	0,00	
Cp	0,00	0,00	0,00	0,00	0,00	
Cs	9.517,20	0,00				
T			9.517,20	9.517,20		
SERVIZIO 6 - PARCHI E SERVIZI PER LA TUTELA AMBIENTALE DEL VERDE, ALTRI SERVIZI RELATIVI AL TERRITORIO E ALL'AMBIENTE						
Rs	670.008,57	0,00	617.043,04	617.043,04	-52.965,53	
Cp	20.000,00	0,00	0,00	0,00	-20.000,00	
Cs	690.008,57	0,00				
T			617.043,04	617.043,04		
FUNZIONE 9 - FUNZIONI RIGUARDANTI LA GESTIONE DEL TERRITORIO E DELL'AMBIENTE						
Rs	4.220.240,10	110.269,24	3.924.962,55	4.035.231,79	-185.008,31	
Cp	160.000,00	74,31	70.000,00	70.074,31	-89.925,69	
T	4.380.240,10	110.343,55	3.994.962,55	4.105.306,10		

Funzione 10 - Funzioni nel settore Sociale

Servizio 4 - Assistenza, beneficenza pubblica e servizi diversi alla persona

21004010500	3341 MANUTENZIONE STRAORDINARIA FABBRICATO COMUNALE DI VIA SCUOLE AD USO ASSISTENZA DISABILI	Rs	37.997,00	0,00	0,00	0,00	-37.997,00
		Cp	70.000,00	0,00	0,00	0,00	-70.000,00
2100401		T	107.997,00	0,00	0,00	0,00	

ACQUISIZIONE DI BENI IMMOBILI

	Rs	37.997,00	0,00	0,00	0,00	0,00	-37.997,00
	Cp	70.000,00	0,00	0,00	0,00	0,00	-70.000,00
	T	107.997,00	0,00	0,00	0,00	0,00	

21004050300	3882 BENI MOBILI E ATTREZZATURE ARREDO PER SERVIZIO ASSISTENZA BENEFIC. PUBBLICA, ECC. (FINANZ. CON AVANZO)	Rs	2.110,40	0,00	0,00	0,00	-2.110,40
		Cp	0,00	0,00	0,00	0,00	0,00
2100405		T	2.110,40	0,00	0,00	0,00	

ACQUISIZIONE DI BENI MOBILI, MACCHINE ED ATTREZZATURE TECNICO-SCIENTIFICHE

	Rs	2.110,40	0,00	0,00	0,00	0,00	-2.110,40
	Cp	0,00	0,00	0,00	0,00	0,00	0,00
	T	2.110,40	0,00	0,00	0,00	0,00	

SERVIZIO 4 - ASSISTENZA, BENEFICIENZA PUBBLICA E SERVIZI DIVERSI ALLA PERSONA

	Rs	40.107,40	0,00	0,00	0,00	0,00	-40.107,40
	Cp	70.000,00	0,00	0,00	0,00	0,00	-70.000,00
	T	110.107,40	0,00	0,00	0,00	0,00	

Servizio 5 - Servizio necroscopico e cimiteriale

21005010100	3302 INTERVENTO STRAORDINARIO DI RIORDINO E MESSA IN SICUREZZA CIMITERO CAPOLUOGO	Rs	9.391,81	6.830,82	2.560,99	9.391,81	0,00
		Cp	250.000,00	0,00	0,00	0,00	-250.000,00
2100501		T	259.391,81	6.830,82	2.560,99	9.391,81	

21005010102	3314 - MANUTENZIONE STRAORDINARIA CIMITERO CAPOLUOGO (LATTONERIE, RINGHIERE E PILASTRI) - FIN. CON OO.UU.	Rs	13.407,48	0,00	13.407,46	13.407,46	-0,02
		Cp	0,00	0,00	0,00	0,00	0,00
2100501		T	13.407,48	0,00	13.407,46	13.407,46	

Capitolo e Art.	Descrizione	Stanziam. definitivi di Bilancio		Pagamenti	Residui da riportare	Impegni	Minori Spese
		Rs	Cp				
21005010106	3319 RISANAMENTO CAMPATE CIMITERO CAPOLUOGO, CAMPATE E MANUTENZIONE STRAORDINARIA CIMITERO DI CORTINE (FIN. OO.UU.)	0,00	100.000,00	0,00	0,00	0,00	0,00
2100501			100.000,00				-100.000,00
21005010121	3309 RISANAMENTO CAMPATE CIMITERI	17.257,94	0,00	2.400,00	717,94	3.117,94	-14.140,00
2100501		17.257,94	0,00	2.400,00	717,94	3.117,94	0,00
21005010200	3303 MESSA A NORMA IMPIANTO ELETTTRICO CIMITERO DEL CAPOLUOGO - FIN. AVANZO AMMI.NE	1.299,18	0,00	1.299,18	0,00	1.299,18	0,00
2100501		1.299,18	0,00	1.299,18	0,00	1.299,18	0,00
	ACQUISIZIONE DI BENI IMMOBILI						
		41.356,41	350.000,00	10.530,00	16.686,39	27.216,39	-14.140,02
			350.000,00		0,00	0,00	-350.000,00
			391.356,41	10.530,00	16.686,39	27.216,39	
	SERVIZIO 5 - SERVIZIO NECROSCOPICO E CIMITERIALE						
		41.356,41	350.000,00	10.530,00	16.686,39	27.216,39	-14.140,02
			350.000,00		0,00	0,00	-350.000,00
			391.356,41	10.530,00	16.686,39	27.216,39	
	SERVIZIO 4 - ASSISTENZA, BENEFICIENZA PUBBLICA E SERVIZI DIVERSI ALLA PERSONA						
		40.107,40	70.000,00	0,00	0,00	0,00	-40.107,40
			70.000,00		0,00	0,00	-70.000,00
		110.107,40	0,00	0,00	0,00	0,00	
	SERVIZIO 5 - SERVIZIO NECROSCOPICO E CIMITERIALE						
		41.356,41	350.000,00	10.530,00	16.686,39	27.216,39	-14.140,02
			350.000,00		0,00	0,00	-350.000,00
			391.356,41	10.530,00	16.686,39	27.216,39	
	FUNZIONE 10 - FUNZIONI NEL SETTORE SOCIALE						
		81.463,81	420.000,00	10.530,00	16.686,39	27.216,39	-54.247,42
			420.000,00		0,00	0,00	-420.000,00
		501.463,81	0,00	10.530,00	16.686,39	27.216,39	

Capitolo e Art. Descrizione	Stanziamenti definitivi di Bilancio	Pagamenti	Residui da riportare	Impegni	Minori Spese
--------------------------------	--	-----------	----------------------	---------	-----------------

Funzione 11 - Funzioni nel campo dello Sviluppo economico

Servizio 5 - Servizi relativi al Commercio

21105010500	3370 PREDISPOSIZIONE IMPIANTI PER REALIZZAZIONE NUOVA AREA MERCATALE IN LOC. CORTINE (RILEVANTE AI FINI IVA)	Rs	1.301,50	1.698,50	3.000,00	0,00
2110501		Cp	0,00	0,00	0,00	0,00
		T	1.301,50	1.698,50	3.000,00	
ACQUISIZIONE DI BENI IMMOBILI						
		Rs	1.301,50	1.698,50	3.000,00	0,00
		Cp	0,00	0,00	0,00	0,00
		T	1.301,50	1.698,50	3.000,00	
SERVIZIO 5 - SERVIZI RELATIVI AL COMMERCIO						
		Rs	1.301,50	1.698,50	3.000,00	0,00
		Cp	0,00	0,00	0,00	0,00
		T	1.301,50	1.698,50	3.000,00	

Servizio 6 - Servizi relativi all'Artigianato

21106010100	3571 ACQUISTO DI TERRENI PER LE ZONE P.I.P. E RELATIVA URBANIZZAZIONE	Rs	51.401,92	51.401,92	51.401,92	0,00
2110601		Cp	0,00	0,00	0,00	0,00
		T	51.401,92	51.401,92	51.401,92	
ACQUISIZIONE DI BENI IMMOBILI						
		Rs	51.401,92	51.401,92	51.401,92	0,00
		Cp	0,00	0,00	0,00	0,00
		T	51.401,92	51.401,92	51.401,92	
SERVIZIO 6 - SERVIZI RELATIVI ALL'ARTIGIANATO						
		Rs	51.401,92	51.401,92	51.401,92	0,00
		Cp	0,00	0,00	0,00	0,00
		T	51.401,92	51.401,92	51.401,92	

Capitolo e Art. Descrizione	Stanziam. definitivi di Bilancio		Determinazioni del Consiglio		Minori Spese	
	Pagamenti	Residui da riportare	Impegni			
SERVIZIO 5 - SERVIZI RELATIVI AL COMMERCIO						
Rs	3.000,00	1.301,50	1.698,50	3.000,00	0,00	0,00
Cp	0,00	0,00	0,00	0,00	0,00	0,00
Cs	3.000,00	1.301,50				
T			1.698,50	3.000,00		
SERVIZIO 6 - SERVIZI RELATIVI ALL'ARTIGIANATO						
Rs	51.401,92	0,00	51.401,92	51.401,92	0,00	0,00
Cp	0,00	0,00	0,00	0,00	0,00	0,00
Cs	51.401,92	0,00				
T			51.401,92	51.401,92		
FUNZIONE 11 - FUNZIONI NEL CAMPO DELLO SVILUPPO ECONOMICO						
Rs	54.401,92	1.301,50	53.100,42	54.401,92	0,00	0,00
Cp	0,00	0,00	0,00	0,00	0,00	0,00
T	54.401,92	1.301,50	53.100,42	54.401,92		

Capitolo e Art. Descrizione	Stanziamenti definitivi di Bilancio			Determinazioni del Consiglio			Minori Spese	
	Pagamenti	Residui da riportare	Impegni	Pagamenti	Residui da riportare	Impegni	Minori	Spese
FUNZIONE 1 - FUNZIONI GENERALI DI AMMINISTRAZIONE, DI GESTIONE E DI CONTROLLO								
Rs	261.565,70	5.558,57	157.944,74	163.503,31				-98.062,39
Cp	145.000,00	0,00	48.000,00	48.000,00				-97.000,00
Cs	406.565,70	5.558,57						
T			205.944,74	211.503,31				
FUNZIONE 3 - FUNZIONI DI POLIZIA LOCALE								
Rs	5.155,00	0,00	5.155,00	5.155,00				0,00
Cp	0,00	0,00	0,00	0,00				0,00
Cs	5.155,00	0,00						
T			5.155,00	5.155,00				
FUNZIONE 4 - FUNZIONI DI ISTRUZIONE PUBBLICA								
Rs	632.917,31	203.677,35	306.208,38	509.885,73				-123.031,58
Cp	900.000,00	0,00	0,00	0,00				-900.000,00
Cs	1.532.917,31	203.677,35						
T			306.208,38	509.885,73				
FUNZIONE 5 - FUNZIONI RELATIVE ALLA CULTURA E AI BENI CULTURALI								
Rs	25.602,26	4.080,36	16.166,65	20.247,01				-5.355,25
Cp	0,00	0,00	0,00	0,00				0,00
Cs	25.602,26	4.080,36						
T			16.166,65	20.247,01				
FUNZIONE 6 - FUNZIONI NEL SETTORE SPORTIVO E RICREATIVO								
Rs	269.707,65	55.153,69	192.672,79	247.826,48				-21.881,17
Cp	0,00	0,00	0,00	0,00				0,00
Cs	269.707,65	55.153,69						
T			192.672,79	247.826,48				
FUNZIONE 8 - FUNZIONI NEL CAMPO DELLA VIABILITÀ E DEI TRASPORTI								
Rs	259.985,22	0,00	215.678,06	215.678,06				-44.307,16
Cp	200.000,00	0,00	0,00	0,00				-200.000,00
Cs	459.985,22	0,00						
T			215.678,06	215.678,06				
FUNZIONE 9 - FUNZIONI RIGUARDANTI LA GESTIONE DEL TERRITORIO E DELL'AMBIENTE								
Rs	4.220.240,10	110.269,24	3.924.962,55	4.035.231,79				-185.008,31
Cp	160.000,00	74,31	70.000,00	70.074,31				-89.925,69
Cs	4.380.240,10	110.343,55						
T			3.994.962,55	4.105.306,10				

Capitolo e Art.	Descrizione	Stanziam. definitivi di Bilancio		Determinazioni del Consiglio		Minori Spese	
		Pagamenti	Residui da riportare	Impegni			
FUNZIONE 10 - FUNZIONI NEL SETTORE SOCIALE							
	Rs	81.463,81	10.530,00	16.686,39	27.216,39	-54.247,42	
	Cp	420.000,00	0,00	0,00	0,00	-420.000,00	
	Cs	501.463,81	10.530,00				
	T			16.686,39	27.216,39		
FUNZIONE 11 - FUNZIONI NEL CAMPO DELLO SVILUPPO ECONOMICO							
	Rs	54.401,92	1.301,50	53.100,42	54.401,92	0,00	
	Cp	0,00	0,00	0,00	0,00	0,00	
	Cs	54.401,92	1.301,50				
	T			53.100,42	54.401,92		
TITOLO 2 - SPESE IN CONTO CAPITALE							
	Rs	5.811.038,97	390.570,71	4.888.574,98	5.279.145,69	-531.893,28	
	Cp	1.825.000,00	74,31	118.000,00	118.074,31	-1.706.925,69	
	T	7.636.038,97	390.645,02	5.006.574,98	5.397.220,00		

Titolo 3 - Spese per rimborso di prestiti

Funzione 1 - Funzioni generali di amministrazione, di gestione e di controllo

Servizio 3 - Gestione economica, finanziaria, provveditorato e controllo di gestione

30103010100	4001 RIMBORSO DI ANTICIPAZIONI DI CASSA	Rs	0,00	0,00	0,00	0,00	0,00
3010301		Cp	100.000,00	0,00	0,00	0,00	-100.000,00
		T	100.000,00	0,00	0,00	0,00	
RIMBORSO PER ANTICIPAZIONI DI CASSA							
		Rs	0,00	0,00	0,00	0,00	0,00
		Cp	100.000,00	0,00	0,00	0,00	-100.000,00
		T	100.000,00	0,00	0,00	0,00	
30103030100	4011 QUOTE DI CAPITALE PER AMMORTAMENTO DI MUTUI PER INVESTIMENTI DA CASSA DD.PP.	Rs	0,00	0,00	0,00	0,00	0,00
3010303		Cp	36.193,00	36.192,77	0,00	36.192,77	-0,23
		T	36.193,00	36.192,77	0,00	36.192,77	

Capitolo e Art.	Descrizione	Determinazioni del Consiglio			Minori Spese		
		Stanziam. definitivi di Bilancio	Pagamenti	Residui da riportare		Impegni	
30103030200	4012 QUOTE CAPITALE PER AMMORTAMENTO DI MUTUI PER INVESTIMENTI DA ALTRI SOGGETTI DEL SETTORE PUBBLICO	Rs	0,00	0,00	0,00	0,00	
		Cp	26.880,00	26.879,14	0,00	26.879,14	-0,86
		T	26.880,00	26.879,14	0,00	26.879,14	
3010303	RIMBORSO DI QUOTA CAPITALE DI MUTUI E PRESTITI	Rs	0,00	0,00	0,00	0,00	
		Cp	63.073,00	63.071,91	0,00	63.071,91	-1,09
		T	63.073,00	63.071,91	0,00	63.071,91	
30103040120	4020 RIMBORSO DI PRESTITI OBBLIGAZIONARI (B.O.C.)	Rs	0,00	0,00	0,00	0,00	
		Cp	209.350,00	209.349,81	0,00	209.349,81	-0,19
		T	209.350,00	209.349,81	0,00	209.349,81	
3010304	RIMBORSO DI PRESTITI OBBLIGAZIONARI	Rs	0,00	0,00	0,00	0,00	
		Cp	209.350,00	209.349,81	0,00	209.349,81	-0,19
		T	209.350,00	209.349,81	0,00	209.349,81	
SERVIZIO 3 - GESTIONE ECONOMICA, FINANZIARIA, PROVVEDITORATO E CONTROLLO DI GESTIONE	Rs	0,00	0,00	0,00	0,00	0,00	
	Cp	372.423,00	272.421,72	0,00	272.421,72	-100.001,28	
	T	372.423,00	272.421,72	0,00	272.421,72		
SERVIZIO 3 - GESTIONE ECONOMICA, FINANZIARIA, PROVVEDITORATO E CONTROLLO DI GESTIONE	Rs	0,00	0,00	0,00	0,00	0,00	
	Cp	372.423,00	272.421,72	0,00	272.421,72	-100.001,28	
	Cs	372.423,00	272.421,72				
T			0,00	272.421,72			
FUNZIONE 1 - FUNZIONI GENERALI DI AMMINISTRAZIONE, DI GESTIONE E DI CONTROLLO	Rs	0,00	0,00	0,00	0,00	0,00	
	Cp	372.423,00	272.421,72	0,00	272.421,72	-100.001,28	
	T	372.423,00	272.421,72	0,00	272.421,72		

Capitolo e Art.	Descrizione	Stanziam. definitivi di Bilancio	Pagamenti	Residui da riportare	Impegni	Minori Spese
FUNZIONE 1 - FUNZIONI GENERALI DI AMMINISTRAZIONE, DI GESTIONE E DI CONTROLLO						
	Rs	0,00	0,00	0,00	0,00	0,00
	Cp	372.423,00	272.421,72	0,00	272.421,72	-100.001,28
	Cs	372.423,00	272.421,72			
	T			0,00	272.421,72	
TITOLO 3 - SPESE PER RIMBORSO DI PRESTITI						
	Rs	0,00	0,00	0,00	0,00	0,00
	Cp	372.423,00	272.421,72	0,00	272.421,72	-100.001,28
	T	372.423,00	272.421,72	0,00	272.421,72	

Titolo 4 - Spese per servizi per conto terzi

5001 VERSAMENTO DELLE RITENUTE PREVIDENZIALI ED ASSISTENZIALI PER IL PERSONALE						
40000010200	Rs	692,15	186,11	495,92	682,03	-10,12
4000001	Cp	224.000,00	171.437,75	0,00	171.437,75	-52.562,25
	T	224.692,15	171.623,86	495,92	172.119,78	
RITENUTE PREVIDENZIALI ED ASSISTENZIALI AL PERSONALE						
	Rs	692,15	186,11	495,92	682,03	-10,12
	Cp	224.000,00	171.437,75	0,00	171.437,75	-52.562,25
	T	224.692,15	171.623,86	495,92	172.119,78	
5002 VERSAMENTO DELLE RITENUTE ERARIALI						
40000020200	Rs	48.300,97	48.199,65	101,09	48.300,74	-0,23
4000002	Cp	470.000,00	364.543,26	0,00	364.543,26	-105.456,74
	T	518.300,97	412.742,91	101,09	412.844,00	
RITENUTE ERARIALI						
	Rs	48.300,97	48.199,65	101,09	48.300,74	-0,23
	Cp	470.000,00	364.543,26	0,00	364.543,26	-105.456,74
	T	518.300,97	412.742,91	101,09	412.844,00	
5003 ALTRE RITENUTE AL PERSONALE PER CONTO DI TERZI						
40000030100	Rs	1.319,19	0,00	1.319,19	1.319,19	0,00
4000003	Cp	31.000,00	20.622,13	0,00	20.622,13	-10.377,87
	T	32.319,19	20.622,13	1.319,19	21.941,32	
ALTRE RITENUTE AL PERSONALE PER CONTO DI TERZI						
	Rs	1.319,19	0,00	1.319,19	1.319,19	0,00
	Cp	31.000,00	20.622,13	0,00	20.622,13	-10.377,87
	T	32.319,19	20.622,13	1.319,19	21.941,32	

Capitolo e Art.	Descrizione	Stanziamanti definitivi di Bilancio		Determinazioni del Consiglio		Impegni	Minori Spese
		Pagamenti	Residui da riportare	Pagamenti	Residui da riportare		
40000040200 4000004	5004 RESTITUZIONE DEPOSITI CAUZIONALI	Rs	25.144,79	8.507,55	16.637,24	25.144,79	0,00
		Cp	260.000,00	4.140,00	7.668,05	11.808,05	-248.191,95
		T	285.144,79	12.647,55	24.305,29	36.952,84	
DEPOSITI CAUZIONALI		Rs	25.144,79	8.507,55	16.637,24	25.144,79	0,00
		Cp	260.000,00	4.140,00	7.668,05	11.808,05	-248.191,95
		T	285.144,79	12.647,55	24.305,29	36.952,84	
40000050200 4000005	5010 SPESE PER ELEZIONI POLITICHE ED AMMINISTRATIVE REFERENDUM	Rs	0,00	0,00	0,00	0,00	0,00
		Cp	100.000,00	20.783,32	31,21	20.814,53	-79.185,47
		T	100.000,00	20.783,32	31,21	20.814,53	
40000050201 4000005	5110 (ENTRATA 6110) INTERVENTI DELLA REGIONE IN CAMPO SOCIALE E ABITATIVO (SOSTEGNO AFFITTO - TERZO BANDO LEGGE REGIONALE 23/99)	Rs	39.970,90	32.059,40	7.911,03	39.970,43	-0,47
		Cp	100.000,00	19.890,25	37.679,85	57.570,10	-42.429,90
		T	139.970,90	51.949,65	45.590,88	97.540,53	
40000050300 4000005	5005 SERVIZI PER CONTO TERZI	Rs	10.990,17	1.753,38	9.230,21	10.983,59	-6,58
		Cp	1.000.000,00	317.162,28	194.818,26	511.980,54	-488.019,46
		T	1.010.990,17	318.915,66	204.048,47	522.964,13	
40000050301 4000005	5205 (ENT. 6205) ANTICIPAZIONI PER CORSI DI FORMAZIONE DI INFORMATICA PROMOSSE DALLA REGIONE	Rs	2.651,50	0,00	2.651,50	2.651,50	0,00
		Cp	0,00	0,00	0,00	0,00	0,00
		T	2.651,50	0,00	2.651,50	2.651,50	
40000050302 4000005	5365 RETRIBUZIONI PERSONALE COMANDATO QUOTA A CARICO DEL COMUNE DI VILLA GARCINA	Rs	0,01	0,00	0,00	0,00	-0,01
		Cp	0,00	0,00	0,00	0,00	0,00
		T	0,01	0,00	0,00	0,00	0,00
40000050501 4000005	5016 SEZ. 1 IVA SU ACQUISTI (DA VENTILARE SU FARMACIA COMUNALE)	Rs	105,31	0,00	105,31	105,31	0,00
		Cp	0,00	0,00	0,00	0,00	0,00
		T	105,31	0,00	105,31	105,31	
40000050518 4000005	5018 SEZ. 18 IVA SU ACQUISTI PER SERVIZI RESI A TERZI CONTRO CORRISPETTIVO	Rs	484,80	0,00	484,80	484,80	0,00
		Cp	0,00	0,00	0,00	0,00	0,00
		T	484,80	0,00	484,80	484,80	

Capitolo e Art.	Descrizione	Stanziamenti definitivi di Bilancio		Determinazioni del Consiglio		Minori Spese	
		Pagamenti	Residui da riportare	Impegni			
40000050522	5022 IVA SU ATTIVITA' IMPONIBILI (SP. 6022)	Rs 15.042,26	7.554,97	7.487,29	15.042,26	0,00	0,00
		Cp 325.000,00	102.044,17	9.740,72	111.784,89		-213.215,11
4000005		T 340.042,26	109.599,14	17.228,01	126.827,15		
SPESE PER SERVIZI PER CONTO TERZI							
		Rs 69.244,95	41.367,75	27.870,14	69.237,89		-7,06
		Cp 1.525.000,00	459.880,02	242.270,04	702.150,06		-822.849,94
		T 1.594.244,95	501.247,77	270.140,18	771.387,95		
5006 ANTICIPAZIONE DI FONDI PER IL SERVIZIO DI ECONOMATO							
40000060100		Rs 0,00	0,00	0,00	0,00	0,00	0,00
4000006		Cp 15.000,00	3.900,00	0,00	3.900,00		-11.100,00
		T 15.000,00	3.900,00	0,00	3.900,00		
ANTICIPAZIONI DI FONDI PER SERVIZIO ECONOMATO							
		Rs 0,00	0,00	0,00	0,00	0,00	0,00
		Cp 15.000,00	3.900,00	0,00	3.900,00		-11.100,00
		T 15.000,00	3.900,00	0,00	3.900,00		
5007 DEPOSITI PER SPESE CONTRATTUALI							
40000070100		Rs 0,00	0,00	0,00	0,00	0,00	0,00
4000007		Cp 10.000,00	0,00	0,00	0,00		-10.000,00
		T 10.000,00	0,00	0,00	0,00		
DEPOSITO PER SPESE CONTRATTUALI							
		Rs 0,00	0,00	0,00	0,00	0,00	0,00
		Cp 10.000,00	0,00	0,00	0,00		-10.000,00
		T 10.000,00	0,00	0,00	0,00		
TITOLO 4 - SPESE PER SERVIZI PER CONTO TERZI							
		Rs 144.702,05	98.261,06	46.423,58	144.684,64		-17,41
		Cp 2.535.000,00	1.024.523,16	249.938,09	1.274.461,25		-1.260.538,75
		T 2.679.702,05	1.122.784,22	296.361,67	1.419.145,89		

Capitolo e Art. Descrizione	Stanziamenti definitivi di Bilancio			Determinazioni del Consiglio			Minori Spese
	Pagamenti	Residui da riportare	Impegni	Pagamenti	Residui da riportare	Impegni	
TITOLO 1 - SPESE CORRENTI							
Rs	2.573.743,57	1.936.526,73	421.494,69	2.358.021,42			-215.722,15
Cp	7.499.460,50	5.668.853,92	1.678.807,20	7.347.661,12			-151.799,38
Cs	10.073.204,07	7.605.380,65					
T			2.100.301,89	9.705.682,54			
TITOLO 2 - SPESE IN CONTO CAPITALE							
Rs	5.811.038,97	390.570,71	4.888.574,98	5.279.145,69			-531.893,28
Cp	1.825.000,00	74,31	118.000,00	118.074,31			-1.706.925,69
Cs	7.636.038,97	390.645,02					
T			5.006.574,98	5.397.220,00			
TITOLO 3 - SPESE PER RIMBORSO DI PRESTITI							
Rs	0,00	0,00	0,00	0,00			0,00
Cp	372.423,00	272.421,72	0,00	272.421,72			-100.001,28
Cs	372.423,00	272.421,72					
T			0,00	272.421,72			
TITOLO 4 - SPESE PER SERVIZI PER CONTO TERZI							
Rs	144.702,05	98.261,06	46.423,58	144.684,64			-17,41
Cp	2.535.000,00	1.024.523,16	249.938,09	1.274.461,25			-1.260.538,75
Cs	2.679.702,05	1.122.784,22					
T			296.361,67	1.419.145,89			
TOTALE GENERALE SPESE							
Rs	8.529.484,59	2.425.358,50	5.356.493,25	7.781.851,75			-747.632,84
Cp	12.231.883,50	6.965.873,11	2.046.745,29	9.012.618,40			-3.219.265,10
Cs	20.761.368,09	9.391.231,61					
T			7.403.238,54	16.794.470,15			