

RENDICONTO

UNIONE
DEI COMUNI
DELLA VALLE
DEL GARZA



2010

UNIONE DEI COMUNI DELLA VALLE DEL GARZA

Provincia di Brescia



RENDICONTO DELLA GESTIONE ESERCIZIO FINANZIARIO

2010

UNIONE DEI COMUNI DELLA VALLE DEL GARZA

Provincia di Brescia



RELAZIONE DELLA GIUNTA DELL'UNIONE AL RENDICONTO DELLA GESTIONE

2010

SOMMARIO

➤ Il rendiconto della gestione	p.	9
➤ Il risultato d'esercizio	p.	11
<i>Composizione e provenienza dell'avanzo</i>	p.	14
➤ La gestione di competenza		
<i>Le entrate</i>	p.	15
<i>Le spese</i>	p.	25
➤ La classificazione economica delle spese	p.	27
➤ Indici di bilancio		
<i>Indicatori finanziari ed economici dell'entrata</i>	p.	33
<i>Indicatori finanziari ed economici della spesa corrente</i>	p.	34
<i>Indicatori finanziari ed economici del patrimonio</i>	p.	34
➤ I residui attivi e passivi	p.	35
➤ Glossario	p.	37
➤ Servizi	p.	38
➤ Illustrazione del conto del bilancio	p.	45
➤ Conto del bilancio 2010 (per risorse e interventi)	p.	57
➤ Allegati	p.	99
➤ Conto del bilancio 2010 (per capitoli)	p.	219

IL RENDICONTO DELLA GESTIONE

La resa del conto, che nella sua espressione contabile espone il risultato finanziario della gestione svolta, risponde anche a molteplici adempimenti, fra cui in particolare quelli di fornire adeguata dimostrazione della correttezza giuridico-formale che ha presieduto allo svolgimento della attività esercitata e di fornire i valori di sintesi conclusivi della gestione realizzata, nonché i risultati ottenuti per effetto della stessa, lungo la linea operativa che l'Amministrazione si era posta e in ordine al conseguimento degli obiettivi stabiliti per l'anno di riferimento.

Oltre alle sue prerogative di istituto, la funzione essenziale del rendiconto è quella di fornire, in una visione organica e completa, il punto esatto delle procedure amministrative per la valutazione dell'opera attuata, da cui muovere per la successiva linea di azione.

La semplice esposizione delle risultanze finanziarie dell'esercizio chiuso, che peraltro individua un solo tratto temporale della dinamica operativa nella sua continuità, non soddisfa un'approfondita interpretazione dei fatti gestionali, ragione per cui l'analisi del rendiconto si estende ad esporre gli eventi più significativi, in modo da consentire una sua più agevole comprensione e una più consapevole impostazione dell'attività futura.

Si rileva che il bilancio di previsione 2010 è stato oggetto di variazioni nel corso dell'esercizio, fra le quali l'assestamento definitivo a novembre 2010.

La liquidità di cassa già registrata negli ultimi esercizi permane buona ed il fondo di cassa ha consentito la regolazione puntuale delle spese liquidate.

La considerazione fondamentale e più significativa in merito al conto del bilancio riguarda il risultato complessivo dell'esercizio finanziario 2010, che si chiude con un avanzo di amministrazione di € 124.885,81.

STRUTTURA, CONTENUTO E DISCIPLINA GIURIDICA DEL CONTO

Il rendiconto è composto da tre documenti:

1. *il conto del bilancio*, che dimostra il risultato della gestione finanziaria, intesa come reperimento di fondi da destinare allo svolgimento delle attività dell'ente, ed è definito sotto forma di risultato contabile di amministrazione in termini di avanzo, pareggio o disavanzo;
2. *il conto economico*, che evidenzia i componenti positivi e negativi dell'attività dell'ente secondo criteri di competenza economica, per la determinazione del risultato economico; va, a questo proposito precisato fin d'ora che l'Unione non è un'azienda privata che deve conseguire un utile, ma che il suo comportamento nello svolgersi dell'azione amministrativa deve essere ispirato a criteri di economicità per il rispetto che si deve all'uso del pubblico denaro;
3. *il conto del patrimonio*, che riassume la consistenza finale del patrimonio evidenziando le variazioni intervenute nel corso dell'esercizio rispetto alla consistenza iniziale.

Il conto del bilancio si ricollega al bilancio di previsione e pone in evidenza le entrate accertate e le somme incassate, nonché le spese impegnate e le somme pagate, tanto in conto della competenza, quanto in conto dei residui.

Il conto del patrimonio, invece, prende in considerazione le variazioni subite dal patrimonio dell'Ente, sia per effetto della gestione del bilancio, sia per altre cause (sopravvenienze e insussistenze attive e passive).

Il conto del bilancio in particolare, in relazione anche a quanto detto, è composto di due atti distinti anche se compresi in un unico documento:

- il conto del tesoriere ed il conto dell'amministrazione.

Per la sua approvazione da parte dell'Assemblea dell'Unione, il conto passa attraverso le seguenti fasi procedurali:

- resa del conto da parte del tesoriere per la dimostrazione delle somme riscosse e di quelle pagate;
- predisposizione del rendiconto da parte dell'Ufficio Ragioneria, previo riscontro del conto del tesoriere, per l'individuazione dei residui attivi e passivi;
- approvazione schema di rendiconto da parte della Giunta;
- esame da parte del revisore;
- deliberazione da parte dell'Assemblea dell'Unione per la sua approvazione e per la determinazione dei residui e del risultato della gestione.

IL RISULTATO D'ESERCIZIO

I RISULTATI FINANZIARI: IL RISULTATO CONTABILE DELLA GESTIONE E IL RISULTATO CONTABILE DI AMMINISTRAZIONE (AVANZO O DISAVANZO DI AMMINISTRAZIONE)

Le risultanze finali del conto del bilancio sono espressi in termini di avanzo, disavanzo o pareggio finanziario, e sono distinte in risultato contabile di gestione (quadro riassuntivo della gestione di competenza) e risultato contabile di amministrazione (quadro riassuntivo della gestione finanziaria).

Il risultato contabile di gestione, determinato dalla somma delle riscossioni e dei residui attivi, dedotti i pagamenti ed i residui passivi, derivanti dalla gestione di competenza, evidenzia il risultato di sintesi finanziario dell'anno considerato.

Il risultato contabile di amministrazione tiene conto anche dei residui degli anni precedenti ed è determinato dalla somma del fondo di cassa al 31 Dicembre, più i residui attivi finali e meno i residui passivi finali, entrambi derivanti sia dalla gestione di competenza che da quella residui. Evidenzia il risultato di sintesi di tutta la gestione finanziaria e, come tale, in caso di avanzo, permette la sua applicazione alle entrate del bilancio preventivo e, in caso di disavanzo, obbliga l'Ente al ripiano mediante la sua iscrizione tra le spese del bilancio preventivo.

Quadro riassuntivo della gestione finanziaria

	GESTIONE										
	Residui	Competenza	Totale								
Fondo di cassa al 1° gennaio	—	—	499.616,60								
RISCOSSIONI	1.750.124,60	1.892.842,38	3.642.966,98								
PAGAMENTI	1.988.963,00	1.684.112,21	3.673.075,21								
FONDO DI CASSA AL 31 DICEMBRE			469.508,37								
PAGAMENTI per azioni esecutive non regolarizzate al 31 dicembre			0,00								
<i>Differenza</i>			469.508,37								
RESIDUI ATTIVI	277.112,22	1.720.515,64	1.997.627,86								
RESIDUI PASSIVI	384.470,00	1.957.780,42	2.342.250,42								
<i>Differenza</i>			-344.622,56								
AVANZO (+) O DISAVANZO (-)			€ 124.885,81								
Risultato di amministrazione	<table border="1" style="width: 100%; border-collapse: collapse;"> <tr> <td style="text-align: center;">- Fondi vincolati</td> <td style="text-align: right;">€ 77.158,00</td> </tr> <tr> <td style="text-align: center;">- Fondi per finanz. Spese c/capitale</td> <td style="text-align: right;">€ 0,00</td> </tr> <tr> <td style="text-align: center;">- Fondi di ammortamento</td> <td style="text-align: right;">€ 0,00</td> </tr> <tr> <td style="text-align: center;">- Fondi non vincolati</td> <td style="text-align: right;">€ 47.727,81</td> </tr> </table>		- Fondi vincolati	€ 77.158,00	- Fondi per finanz. Spese c/capitale	€ 0,00	- Fondi di ammortamento	€ 0,00	- Fondi non vincolati	€ 47.727,81	
- Fondi vincolati	€ 77.158,00										
- Fondi per finanz. Spese c/capitale	€ 0,00										
- Fondi di ammortamento	€ 0,00										
- Fondi non vincolati	€ 47.727,81										

La somma vincolata risulta essere pari al contributo ordinario Regione Lombardia anno 2010, non ancora definitivamente assegnato.

Il risultato della gestione finanziaria trova corrispondenza applicando i due seguenti metodi di calcolo:

P R I M O		
Fondo iniziale di cassa	€	499.616,60
Totale accertamenti e residui attivi riaccertati	€	5.640.594,84
Totale impegni e residui passivi riaccertati	€	6.015.325,63
Avanzo o disavanzo di amministrazione	€	124.885,81
S E C O N D O		
Minori spese di competenza	€	1.403.973,78
Minori entrate di competenza	€	1.432.508,39
<i>Differenza</i>	€	-28.534,61
Avanzo degli esercizi precedenti non applicato	€	0,00
Avanzo applicato al bilancio	€	58.123,24
Saldo gestione residui	€	95.297,18
Avanzo o disavanzo di amministrazione	€	124.885,81

In analisi il risultato è dimostrato dai seguenti dati:

Gestione di competenza

Totale accertamenti di competenza	€	3.613.358,02
Totale impegni di competenza	€	3.641.892,63
SALDO	€	-28.534,61
Avanzo applicato	€	58.123,24
SALDO GESTIONE COMPETENZA	€	29.588,63

Gestione dei residui

Totale residui attivi iscritti (+)	€	2.108.954,79
Fondo iniziale di cassa (+)	€	499.616,60
Avanzo esercizio precedente (-)	€	58.123,24
Maggiori o minori residui attivi (+/-)	€	-81.717,97
Totale residui attivi riaccertati	€	2.468.730,18
Totale residui passivi riaccertati	€	2.373.433,00
SALDO GESTIONE RESIDUI	€	95.297,18

RIEPILOGO

SALDO GESTIONE COMPETENZA	€	29.588,63
SALDO GESTIONE RESIDUI	€	95.297,18
SALDO	€	124.885,81

Composizione dell'avanzo o disavanzo di amministrazione

Avanzo dagli esercizi precedenti non applicato	€	0,00
Avanzo applicato al bilancio	€	58.123,24
Insussistenze ed economie in conto residui	€	95.297,18
di cui: - da gestione corrente	€	95.287,68
- da gestione in conto capitale	€	9,50
- da gestione servizi c/terzi	€	0,00
Risultato gestione di competenza (*)	€	-28.534,61
di cui: - da gestione corrente	€	29.588,63
- da gestione in conto capitale	€	-58.123,24
Avanzo o disavanzo di amministrazione	€	124.885,81

(*) Il risultato della gestione di competenza prescinde dall'avanzo/disavanzo eventualmente applicato.

Composizione e provenienza dell'avanzo

		<i>Rendiconto 2006</i>	<i>Rendiconto 2007</i>	<i>Rendiconto 2008</i>	<i>Rendiconto 2009</i>	<i>Rendiconto 2010</i>
Fondo di cassa	€	146.182,59	94.488,11	153.588,59	499.616,60	469.508,37
Residui attivi	€	1.742.059,66	2.429.822,81	2.727.884,56	2.108.954,79	1.997.627,86
Residui passivi	€	1.799.954,87	2.482.946,12	2.865.029,67	2.550.448,15	2.342.250,42
Avanzo	€	88.287,38	41.364,80	16.443,48	58.123,24	124.885,81

Da gestione di competenza

Parte corrente	€	48.711,91	17.339,33	18.553,45	15.155,49	29.588,63
Conto capitale	€	-104.993,17	-103.128,33	-58.204,47	-6.733,90	-58.123,24
Partite di giro	€	0,00	0,00	0,00	0,00	0,00
<i>Saldo gestione di competenza</i>	€	<i>-56.281,26</i>	<i>-85.789,00</i>	<i>-39.651,02</i>	<i>8.421,59</i>	<i>-28.534,61</i>
Avanzo applicato	€	85.536,69	85.789,00	41.005,84	10.769,00	58.123,24
Saldo	€	29.255,43	0,00	1.354,82	19.190,59	29.588,63

Insussistenze od economie gestione residui

Parte corrente	€	48.614,04	37.689,92	13.394,70	13.776,69	95.287,68
Conto capitale	€	10.260,70	1.176,50	1.335,00	19.481,48	9,50
Partite di giro	€	0,00	0,00	0,00	0,00	0,00
<i>Saldo gestione residui</i>	€	<i>58.874,74</i>	<i>38.866,42</i>	<i>14.729,70</i>	<i>33.258,17</i>	<i>95.297,18</i>

Verifica del risultato di amministrazione

Da competenza	€	-56.281,26	-85.789,00	-39.651,02	8.421,59	-28.534,61
Da residui	€	58.874,74	38.866,42	14.729,70	33.258,17	95.297,18
<i>Saldo anno corrente</i>	€	<i>2.593,48</i>	<i>-46.922,58</i>	<i>-24.921,32</i>	<i>41.679,76</i>	<i>66.762,57</i>
Avanzo esercizio precedente	€	85.693,90	88.287,38	41.364,80	16.443,48	58.123,24
Avanzo al 31 dicembre	€	88.287,38	41.364,80	16.443,48	58.123,24	124.885,81

LA GESTIONE DI COMPETENZA

LE ENTRATE

Le risorse di cui l'Unione può disporre sono costituite da poste di diversa natura, come le entrate tributarie, i trasferimenti correnti, le entrate extratributarie, le alienazioni di beni ed i contributi in conto capitale, le accensioni di prestiti, e infine le entrate dei servizi per conto di terzi. Le entrate di competenza dell'esercizio sono il vero asse portante dell'intero bilancio dell'Ente. La dimensione che assume la gestione economica e finanziaria dell'Ente dipende dal volume di risorse che vengono in vario modo reperite. Questo valore complessivo, pertanto, identifica l'entità dell'entrata che l'ente potrà successivamente utilizzare per finanziare spese correnti od interventi d'investimento.

L'ente territoriale, accanto alla disponibilità di informazioni sull'entità delle risorse fornite da altri enti pubblici, deve essere messo in condizione di agire per reperire direttamente i propri mezzi economici. Questa esigenza presuppone uno scenario legislativo dove esiste una chiarezza in tema di reperimento delle risorse proprie. Il grado di *indipendenza finanziaria*, infatti, costituisce un importante elemento che misura la dimensione dell'autonomia dell'ente nell'assunzione delle decisioni di spesa. Ne consegue che "la legge assicura, altresì, agli enti locali potestà impositiva autonoma nel campo delle imposte, delle tasse e delle tariffe, con conseguente adeguamento della legislazione tributaria vigente (..)" (D.Lgs.267/00, art.149/3).

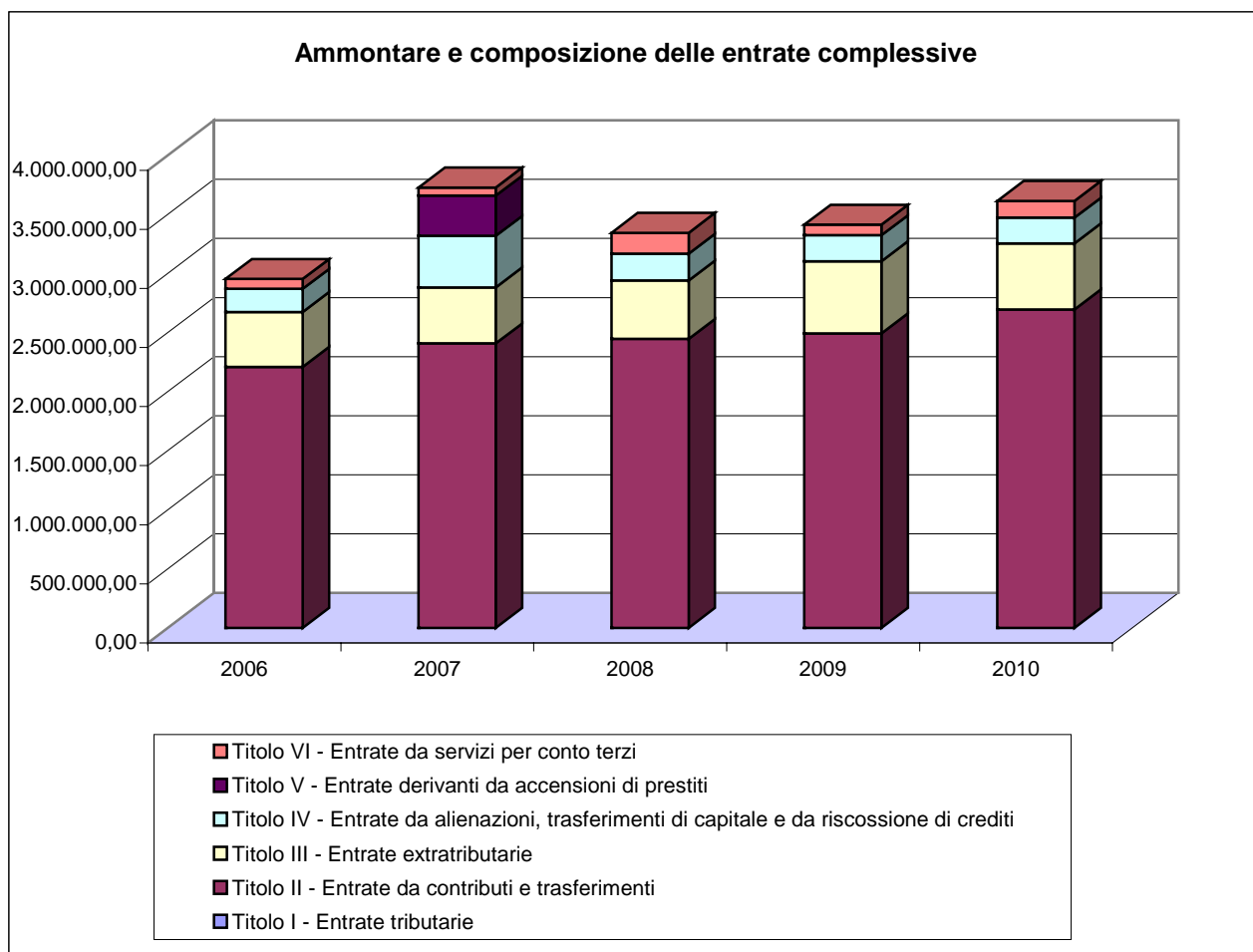
Le entrate dei Comuni sono ripartite come appresso dall'art. 165 (comma 3) del d.lgs. n. 267/00:

Titolo I	<i>Entrate tributarie</i>
Titolo II	<i>Entrate derivanti da contributi e trasferimenti correnti dello Stato, della Regione e di altri enti del settore pubblico</i>
Titolo III	<i>Entrate extra-tributarie</i>
Titolo IV	<i>Entrate derivanti da alienazioni, da trasferimenti di capitali e da riscossione di crediti</i>
Titolo V	<i>Entrate derivanti da accensione di prestiti</i>
Titolo VI	<i>Entrate da servizi per conto di terzi</i>

Nell'ambito di ciascun titolo le entrate si ripartiscono in categorie secondo la loro natura, in risorse secondo l'oggetto ed in capitoli se disposto per la gestione interna dell'ente.

ANDAMENTO DELLE ENTRATE PER TITOLI

Entrate accertate	2006	2007	2008	2009	2010
Titolo I - Entrate tributarie	0,00	0,00	0,00	0,00	0,00
Titolo II - Entrate da contributi e trasferimenti	2.208.672,79	2.408.059,25	2.445.143,69	2.493.214,32	2.695.903,50
Titolo III - Entrate extratributarie	464.548,72	473.823,13	494.150,65	609.708,56	558.114,07
Titolo IV - Entrate da alienazioni, trasferimenti di capitale e da riscossione di crediti	196.790,10	436.109,13	227.657,75	220.292,53	217.616,92
Titolo V - Entrate derivanti da accensioni di prestiti	0,00	340.000,00	0,00	0,00	0,00
Titolo VI - Entrate da servizi per conto terzi	83.268,95	68.991,49	176.003,66	89.038,18	141.723,53
Totale generale entrate	2.953.280,56	3.726.983,00	3.342.955,75	3.412.253,59	3.613.358,02



TITOLO II - TRASFERIMENTI DALLO STATO E DA ALTRI ENTI DEL SETTORE PUBBLICO

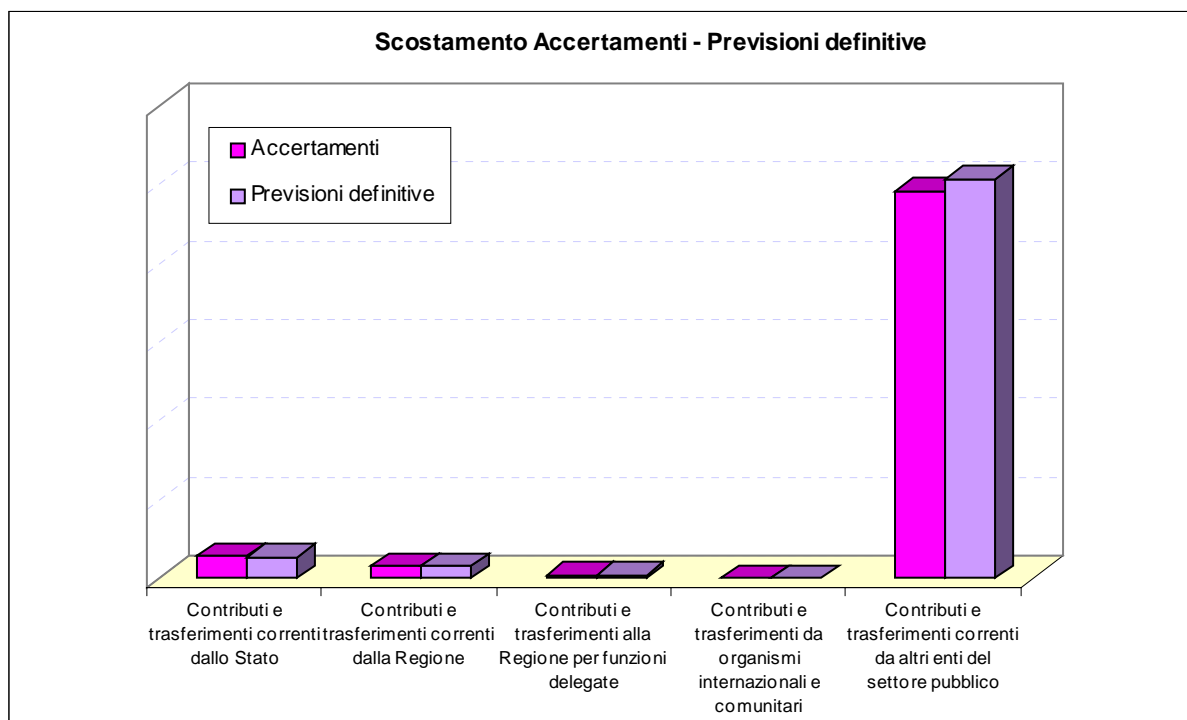
I *trasferimenti correnti* (iscritti al Titolo II dell'entrata) sono composti dai contributi e trasferimenti correnti dello Stato, della regione e di altri enti pubblici, anche in rapporto all'esercizio di funzioni delegate dalla regione.

I trasferimenti statali e da altri Enti pubblici accertati nel 2010 ammontano complessivamente a € 2.695.903,50. Si veda, per il dettaglio, la seguente tabella:

Descrizione	2006	2007	2008	2009	2010
CATEGORIA 1: CONTRIBUTI E TRASFERIMENTI CORRENTI DALLO STATO	169.130,63	161.521,80	138.752,31	135.997,34	138.758,59
CATEGORIA 2: CONTRIBUTI E TRASFERIMENTI CORRENTI DALLA REGIONE	77.158,62	77.158,62	77.158,62	77.158,62	77.158,00
CATEGORIA 3: CONTRIBUTI E TRASFERIMENTI DALLA REGIONE PER FUNZIONI DELEGATE	53.448,50	64.493,54	66.470,95	46.490,54	17.367,14
CATEGORIA 4: CONTRIBUTI E TRASFERIMENTI DA PARTE DI ORGANISMI COMUNITARI E INTERNAZIONALI	0,00	0,00	0,00	0,00	0,00
CATEGORIA 5: CONTRIBUTI E TRASFERIMENTI CORRENTI DA ALTRI ENTI DEL SETTORE PUBBLICO	1.908.935,04	2.104.885,29	2.162.761,81	2.233.567,82	2.462.619,77
Totale Entrate Titolo II	2.208.672,79	2.408.059,25	2.445.143,69	2.493.214,32	2.695.903,50

ESERCIZIO FINANZIARIO 2010**ANALISI ENTRATE DI COMPETENZA TITOLO SECONDO: ENTRATE DA CONTRIBUTI E TRASFERIMENTI**

Categoria	Entrate	Previsioni definitive	Accertamenti	% di accertamenti su previsioni definitive
1	Contributi e trasferimenti correnti dallo Stato	130.000,00	138.758,59	106,74%
2	Contributi e trasferimenti correnti dalla Regione	77.158,00	77.158,00	100,00%
3	Contributi e trasferimenti alla Regione per funzioni delegate	17.368,00	17.367,14	100,00%
4	Contributi e trasferimenti da organismi internazionali e comunitari			
5	Contributi e trasferimenti correnti da altri enti del settore pubblico	2.534.946,70	2.462.619,77	97,15%
Totale entrate da contributi e trasferimenti		2.759.472,70	2.695.903,50	97,70%



TITOLO III - ENTRATE EXTRATRIBUTARIE

Nel Titolo III delle entrate sono collocate le risorse di natura *extratributarie*. Appartengono a questo insieme i proventi dei servizi pubblici, i proventi dei beni dell'ente, gli interessi sulle anticipazioni e sui crediti, gli utili netti delle aziende speciali e partecipate, i dividendi di società e altre poste residuali come i proventi diversi.

I *proventi dei servizi pubblici* assumono un valore sociale e finanziario notevole, poiché comprendono tutte le prestazioni rese alla cittadinanza sotto forma di servizi istituzionali (servizi essenziali), servizi a domanda individuale e servizi produttivi.

I *proventi dei beni comunali* sono costituiti dagli affitti addebitati agli utilizzatori degli immobili del patrimonio disponibile concessi in locazione.

Gli *utili di aziende speciali*, invece, devono di norma essere destinati all'autofinanziamento delle imprese stesse, e questo mediante la costituzione o l'incremento del fondo di riserva, del fondo per il rinnovo degli impianti o per il finanziamento degli investimenti. I *dividendi*, a loro volta, rappresentano la remunerazione del capitale investito dall'Ente in imprese aventi una rilevanza strategica per l'erogazione dei servizi al cittadino, costituite sotto forma di società per azioni o, più raramente, come società a responsabilità limitata.

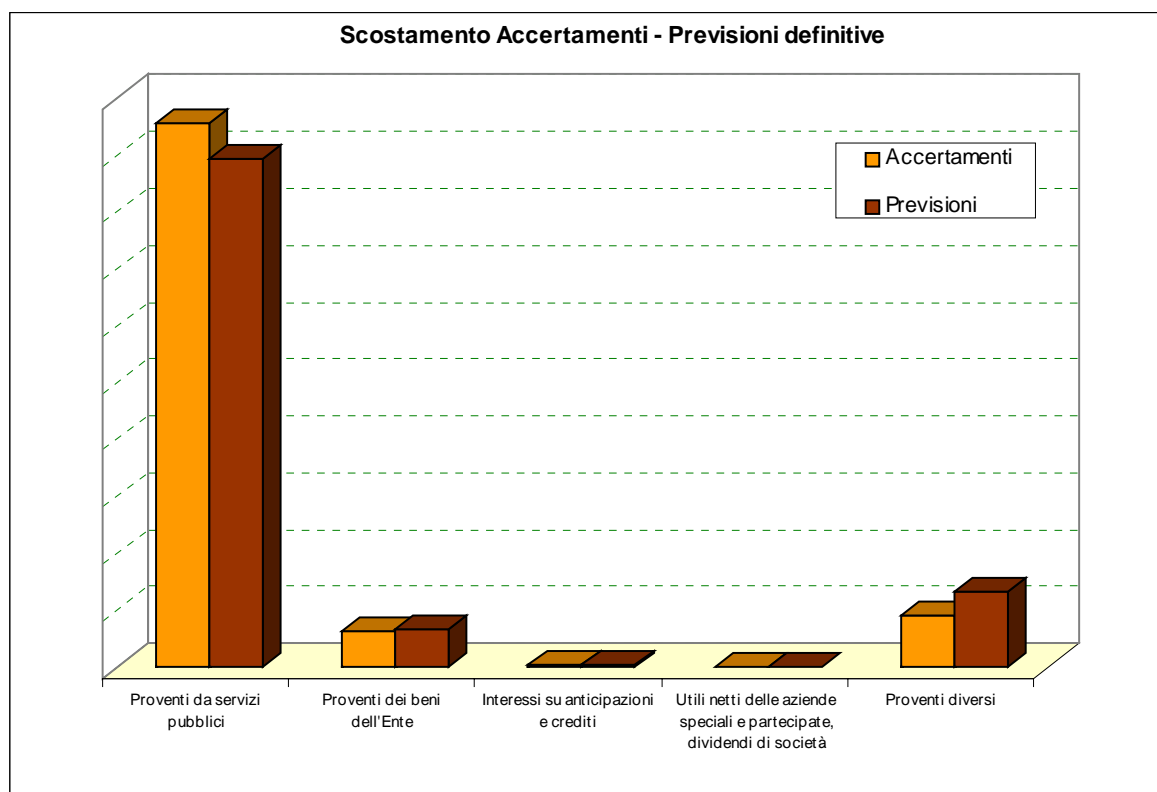
L'ultima categoria di entrate collocata in questo stesso titolo è di natura residuale ed è costituita dai *proventi diversi*, intendendosi per tali tutte quelle risorse che, per la loro natura o il loro contenuto, non sono collocabili nelle altre categorie delle entrate extratributarie.

Le entrate extratributarie, nel loro complesso, sono state accertate nel 2010 per un importo di € 558.114,07. Il dettaglio è riportato nella tabella:

Descrizione	2006	2007	2008	2009	2010
CATEGORIA 1: PROVENTI DEI SERVIZI PUBBLICI	404.834,42	432.740,73	452.999,55	493.538,17	478.216,35
CATEGORIA 2: PROVENTI DEI BENI DELL'ENTE	37.891,30	34.044,70	34.333,24	33.139,35	31.700,89
CATEGORIA 3: INTERESSI SU ANTICIPAZIONI E CREDITI	4.174,36	1.416,39	207,86	5.604,98	2.471,80
CATEGORIA 4: UTILI NETTI DELLE AZIENDE SPECIALI E PARTECIPATE, DIVIDENDI DI SOCIETA'	0,00	0,00	0,00	0,00	0,00
CATEGORIA 5: PROVENTI DIVERSI	17.648,64	5.621,31	6.610,00	77.426,06	45.725,03
Totale Entrate Titolo III	464.548,72	473.823,13	494.150,65	609.708,56	558.114,07

ESERCIZIO FINANZIARIO 2010**ANALISI ENTRATE DI COMPETENZA TITOLO TERZO: ENTRATE EXTRA TRIBUTARIE**

Categoria	Entrate	Previsioni definitive	Accertamenti	% di accertamenti su previsioni definitive
1	Proventi da servizi pubblici	446.908,00	478.216,35	107,01%
2	Proventi dei beni dell'Ente	33.000,00	31.700,89	96,06%
3	Interessi su anticipazioni e crediti	1.570,00	2.471,80	157,44%
4	Utili netti delle aziende speciali e partecipate, dividendi di società			
5	Proventi diversi	66.125,00	45.725,03	69,15%
Totale entrate extra tributarie		547.603,00	558.114,07	101,92%



TITOLO IV - ENTRATE DERIVANTI DA ALIENAZIONI, DA TRASFERIMENTI DI CAPITALE E DA RISCOSSIONI DI CREDITI

Il Titolo IV delle entrate contiene poste di varia natura, contenuto e destinazione. Appartengono a questo gruppo le *alienazioni dei beni patrimoniali*, i *trasferimenti di capitale* dallo Stato, Regione ed altri Enti o soggetti, unitamente alle *riscossioni di crediti*.

Le *alienazioni di beni patrimoniali* sono una delle fonti di autofinanziamento ottenuta con la cessione a titolo oneroso di fabbricati, terreni, diritti patrimoniali e altri valori mobiliari. Salvo eccezioni espressamente previste dal legislatore, il ricavato che proviene dallo smobilizzo di queste attività deve essere prontamente reinvestito in altre spese d'investimento. È questa la regola generale che impone il mantenimento del vincolo originario di destinazione. Ciò che è all'origine di un investimento deve rimanere investito nel tempo. Infatti, l'unica situazione in cui un'entrata proveniente dalla cessione di parte del patrimonio disponibile può essere destinata al finanziamento di spese di parte corrente si ha con l'operazione di *riequilibrio della gestione*. Solo in questo specifico caso l'Ente, per ripristinare l'equilibrio di bilancio, può alienare parte delle proprie immobilizzazioni materiali e utilizzare il ricavato così ottenuto per finanziare maggiori esigenze di spesa.

I *trasferimenti in conto capitale* sono costituiti principalmente da contributi in conto capitale, ovvero dai finanziamenti a titolo gratuito ottenuti dall'Ente ed erogati da altri Enti, come la Regione, i Comuni associati o la Provincia o da altri Enti o privati, ma sempre finalizzati alla realizzazione di opere pubbliche o altri interventi di natura infrastrutturale.

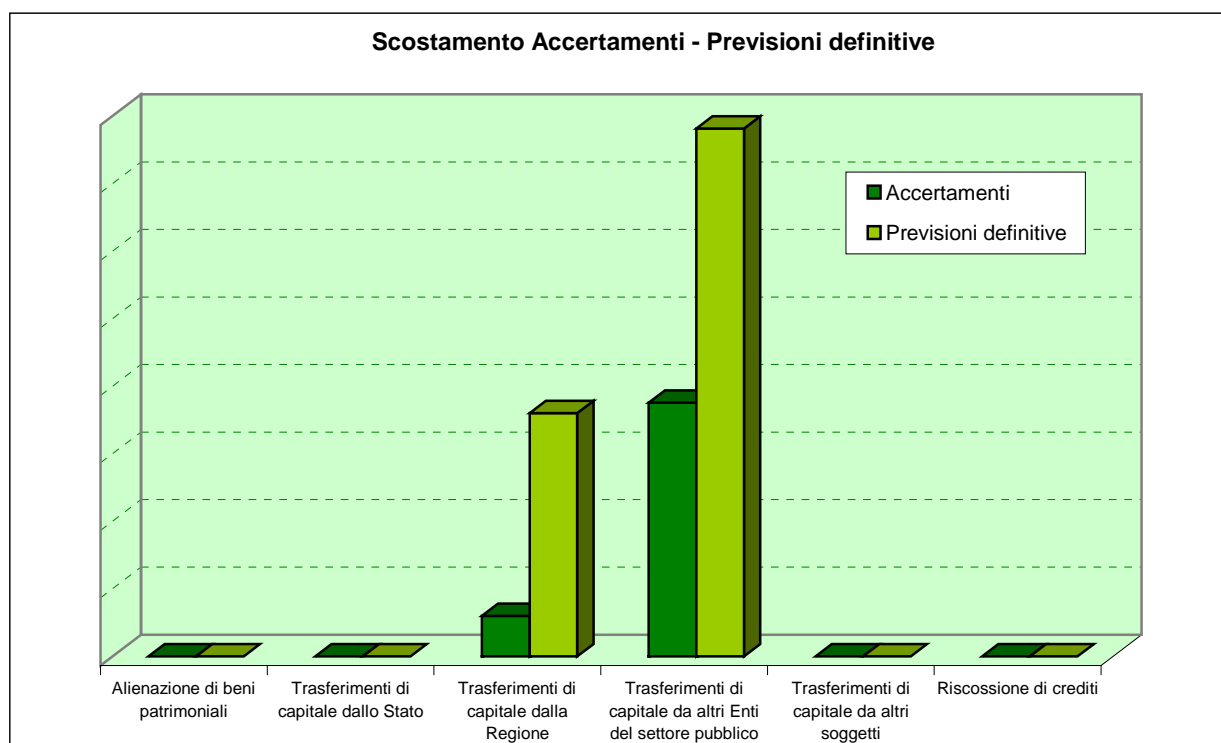
Le entrate del Titolo IV, nel loro complesso, sono state accertate nel 2010 per un importo di € 217.616,92. Si veda il dettaglio delle singole categorie di entrata nella tabella che segue:

Descrizione	2006	2007	2008	2009	2010
CATEGORIA 1: ALIENAZIONE DI BENI PATRIMONIALI	4.605,00	0,00	0,00	0,00	0,00
CATEGORIA 2: TRASFERIMENTI DI CAPITALE DALLO STATO	0,00	0,00	0,00	0,00	0,00
CATEGORIA 3: TRASFERIMENTI DI CAPITALE DALLA REGIONE	14.500,00	0,00	0,00	0,00	30.000,00
CATEGORIA 4: TRASFERIMENTI DI CAPITALE DA ALTRI ENTI DEL SETTORE PUBBLICO	177.685,10	436.109,13	227.657,75	220.292,53	187.616,92
CATEGORIA 5: TRASFERIMENTI DI CAPITALE DA ALTRI SOGGETTI	0,00	0,00	0,00	0,00	0,00
CATEGORIA 6: RISCOSSIONE DI CREDITI	0,00	0,00	0,00	0,00	0,00
Totale Entrate Titolo IV	196.790,10	436.109,13	227.657,75	220.292,53	217.616,92

ESERCIZIO FINANZIARIO 2010

ANALISI ENTRATE DI COMPETENZA TITOLO QUARTO: ENTRATE DERIVANTI DA ALIENAZIONI, DA TRASFERIMENTI DI CAPITALE E DA RISCOSSIONE DI CREDITI

Categoria	Entrate	Previsioni definitive	Accertamenti	% di accertamenti su previsioni definitive
1	Alienazione di beni patrimoniali			
2	Trasferimenti di capitale dallo Stato			
3	Trasferimenti di capitale dalla Regione	180.000,00	30.000,00	16,67%
4	Trasferimenti di capitale da altri Enti del settore pubblico	390.667,47	187.616,92	48,02%
5	Trasferimenti di capitale da altri soggetti			
6	Riscossione di crediti			
Totale entrate derivanti da alienazioni, da trasferimenti di capitale e da riscossione di crediti		570.667,47	217.616,92	38,13%



TITOLO V: ENTRATE DERIVANTI DA ACCENSIONI DI PRESTITI

Le risorse del Titolo V delle entrate sono costituite dalle *accensioni di prestiti*, dai *finanziamenti a breve termine*, dalle emissioni di *prestiti obbligazionari* e dalle *anticipazioni di cassa*. L'importanza di queste poste sul totale di bilancio varia di anno in anno, anche perché dipende strettamente dalla politica finanziaria perseguita dall'Amministrazione. Un ricorso frequente, e per importi rilevanti, ai mezzi erogati dal sistema creditizio, infatti, accentuerà il peso di queste poste sull'economia generale dell'ente.

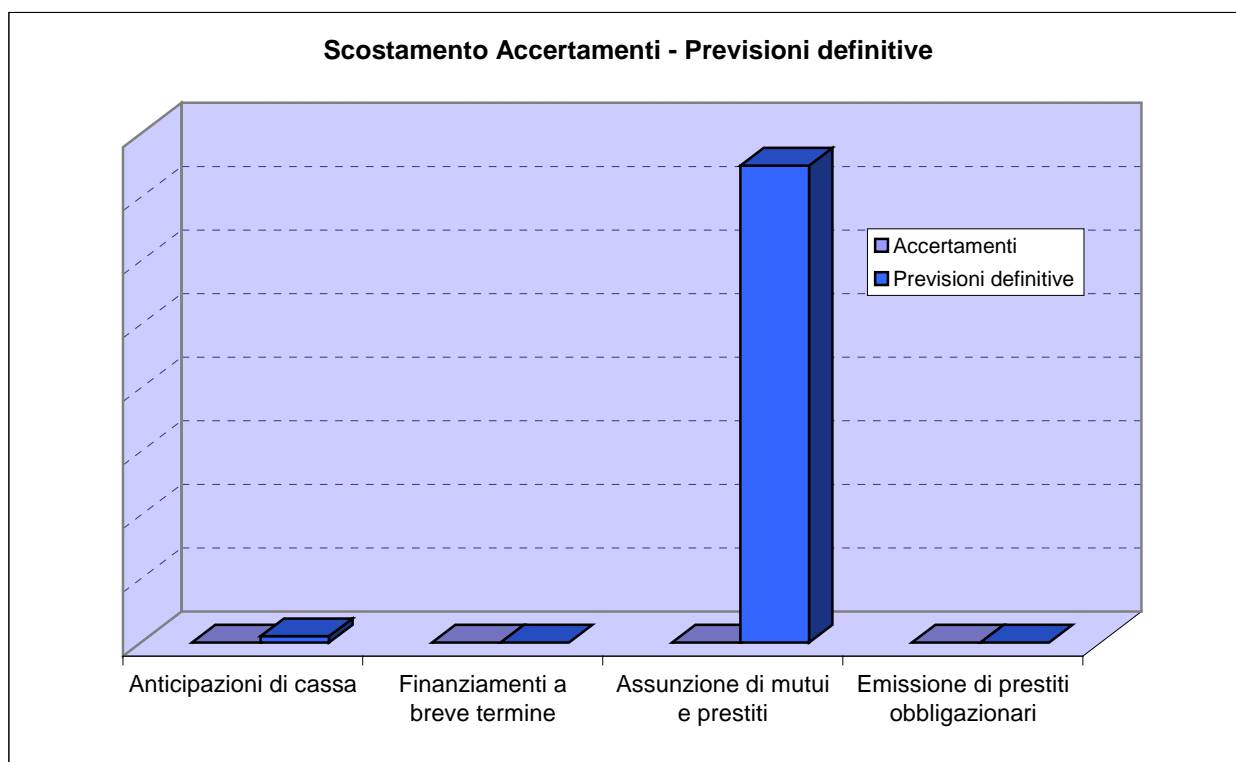
Le *accensioni di mutui e prestiti*, pur essendo risorse aggiuntive che possono essere ottenute in modo relativamente agevole, generano però effetti negativi sul comparto della spesa corrente. La contrazione di mutui decennali o ventennali, infatti, richiederà il successivo rimborso delle quote capitale e interesse (spesa corrente) per un intervallo di pari durata.

Gli importi accertati nel corso dell'ultimo quinquennio relativamente al ricorso da parte dell'Ente all'accensione di mutui e prestiti sono evidenziati, fra gli altri, dalla tabella che segue:

Descrizione	2006	2007	2008	2009	2010
CATEGORIA 1: ANTICIPAZIONI DI CASSA	0,00	0,00	0,00	0,00	0,00
CATEGORIA 2: FINANZIAMENTI A BREVE TERMINE	0,00	0,00	0,00	0,00	0,00
CATEGORIA 3: ASSUNZIONE DI MUTUI E PRESTITI	0,00	340.000,00	0,00	0,00	0,00
CATEGORIA 4: EMISSIONE DI PRESTITI OBBLIGAZIONARI	0,00	0,00	0,00	0,00	0,00
Totale Entrate Titolo V	0,00	340.000,00	0,00	0,00	0,00

ESERCIZIO FINANZIARIO 2010**ANALISI ENTRATE DI COMPETENZA TITOLO QUINTO: ENTRATE DERIVANTI DA ACCENSIONI DI PRESTITI**

Categoria	Entrate	Previsioni definitive	Accertamenti	% di accertamenti su previsioni definitive
1	Anticipazioni di cassa	10.000,00	0,00	0,00%
2	Finanziamenti a breve termine	0,00	0,00	
3	Assunzione di mutui e prestiti	750.000,00	0,00	0,00%
4	Emissione di prestiti obbligazionari	0,00	0,00	
Totale entrate derivanti da accensione di prestiti		760.000,00	0,00	0,00%



L'Ente ha rispettato il limite di indebitamento disposto dall'articolo 204 del T.U.E.L., ottenendo le seguenti percentuali d'incidenza degli interessi passivi sulle entrate correnti:

2008	2009	2010
1,27%	1,36%	1,10%

LE SPESE

Le spese dei Comuni sono ripartite nei seguenti titoli:

Titolo I	<i>Spese correnti</i>
Titolo II	<i>Spese in conto capitale</i>
Titolo III	<i>Spese per il rimborso di prestiti</i>
Titolo IV	<i>Spese per servizi per conto di terzi</i>

Le spese sono ripartite in:

- Funzioni, secondo l'analisi funzionale;
- Servizi, dettagliando l'analisi funzionale;
- Interventi, secondo l'analisi economica;
- Capitoli, se disposto per la gestione interna dell'Ente.

Le spese correnti (Titolo I) comprendono le spese relative alla normale gestione dei servizi pubblici e si distinguono in spese relative al personale, all'acquisto di beni e servizi, all'utilizzo di beni di terzi, ai contributi o trasferimenti, agli interessi passivi e altri oneri finanziari, alle imposte tasse. Tra le spese correnti si annoverano anche gli oneri straordinari della gestione corrente, che ricomprendono generalmente gli oneri non strettamente connessi all'esercizio considerato, nonché gli ammortamenti (applicati al bilancio di previsione), il fondo svalutazione crediti ed il fondo di riserva, che permangono nel conto del bilancio solamente come stanziamento di spesa, non potendo essere impegnati.

Le spese in conto capitale (Titolo II) comprendono gli investimenti diretti ed indiretti, le partecipazioni azionarie, i conferimenti di capitale e le concessioni di crediti.

Gli investimenti diretti implicano un incremento patrimoniale dell'Ente, quale, ad esempio, la costruzione di beni immobili o l'acquisto di beni durevoli.

Gli investimenti indiretti si riferiscono, di norma, a trasferimenti in conto capitale destinati specificamente alla realizzazione di investimenti a cura di un altro soggetto.

Le spese per il rimborso di prestiti (Titolo III) comprendono le quote capitale delle rate di ammortamento dei mutui e le somme dovute per capitale a fronte di ogni altra operazione di prestito.

Scostamento tra previsione iniziale e previsione definitiva

<i>Entrate</i>			<i>Prev. iniziale</i>	<i>Prev. definitiva</i>	<i>Differenza</i>	<i>Scostam.</i>
<i>Titolo I</i>	Entrate tributarie	€	0,00	0,00	0,00	
<i>Titolo II</i>	Trasferimenti	€	2.688.380,00	2.759.472,70	71.092,70	2,64%
<i>Titolo III</i>	Entrate extratributarie	€	525.834,00	547.603,00	21.769,00	4,14%
<i>Titolo IV</i>	Entrate da transf. c/capitale	€	1.225.000,00	570.667,47	-654.332,53	-53,41%
<i>Titolo V</i>	Entrate da prestiti	€	160.000,00	760.000,00	600.000,00	375,00%
<i>Titolo VI</i>	Entrate da servizi per conto terzi	€	350.000,00	350.000,00	0,00	0,00%
<i>Avanzo di amministrazione applicato</i>		€	0,00	58.123,24	58.123,24	-----
Totale ..		€	4.949.214,00	5.045.866,41	96.652,41	1,95%

<i>Spese</i>			<i>Prev. iniziale</i>	<i>Prev. definitiva</i>	<i>Differenza</i>	<i>Scostam.</i>
<i>Titolo I</i>	Spese correnti	€	3.127.881,00	3.220.742,70	92.861,70	2,97%
<i>Titolo II</i>	Spese in conto capitale	€	1.375.000,00	1.378.790,71	3.790,71	0,28%
<i>Titolo III</i>	Rimborso di prestiti	€	96.333,00	96.333,00	0,00	0,00%
<i>Titolo IV</i>	Spese per servizi per conto terzi	€	350.000,00	350.000,00	0,00	0,00%
Totale ..		€	4.949.214,00	5.045.866,41	96.652,41	1,95%

Scostamento tra previsione definitiva e rendiconto

<i>Entrate</i>			<i>Prev. definitiva</i>	<i>Rendiconto</i>	<i>Minori o maggiori entrate</i>	<i>Scostam.</i>
<i>Titolo I</i>	Entrate tributarie	€	0,00	0,00	0,00	
<i>Titolo II</i>	Trasferimenti	€	2.759.472,70	2.695.903,50	-63.569,20	-2,30%
<i>Titolo III</i>	Entrate extratributarie	€	547.603,00	558.114,07	10.511,07	1,92%
<i>Titolo IV</i>	Entrate da transf. c/capitale	€	570.667,47	217.616,92	-353.050,55	-61,87%
<i>Titolo V</i>	Entrate da prestiti	€	760.000,00	0,00	-760.000,00	-100,00%
<i>Titolo VI</i>	Entrate da servizi per conto terzi	€	350.000,00	141.723,53	-208.276,47	-59,51%
<i>Avanzo di amministrazione applicato</i>		€	58.123,24	-----	-----	-----
Totale ..		€	5.045.866,41	3.613.358,02	-1.432.508,39	-28,39%

<i>Spese</i>			<i>Prev. definitiva</i>	<i>Rendiconto</i>	<i>Minori spese</i>	<i>Scostam.</i>
<i>Titolo I</i>	Spese correnti	€	3.220.742,70	3.138.176,17	-82.566,53	-2,56%
<i>Titolo II</i>	Spese in conto capitale	€	1.378.790,71	275.740,16	-1.103.050,55	-80,00%
<i>Titolo III</i>	Rimborso di prestiti	€	96.333,00	86.252,77	-10.080,23	-10,46%
<i>Titolo IV</i>	Spese per servizi per conto terzi	€	350.000,00	141.723,53	-208.276,47	-59,51%
Totale ..		€	5.045.866,41	3.641.892,63	-1.403.973,78	-27,82%

LA CLASSIFICAZIONE ECONOMICA DELLE SPESE

TITOLO I - LE SPESE CORRENTI

Le spese correnti (*Titolo I*) sono stanziare in bilancio per fronteggiare i costi per il personale, l'acquisto di beni di consumo, le prestazioni di servizi, l'utilizzo dei beni di terzi, le imposte e le tasse, i trasferimenti correnti, gli interessi passivi, gli ammortamenti e gli eventuali oneri straordinari della gestione. Si tratta, pertanto, di previsioni di spesa connesse con il normale funzionamento dell'Ente.

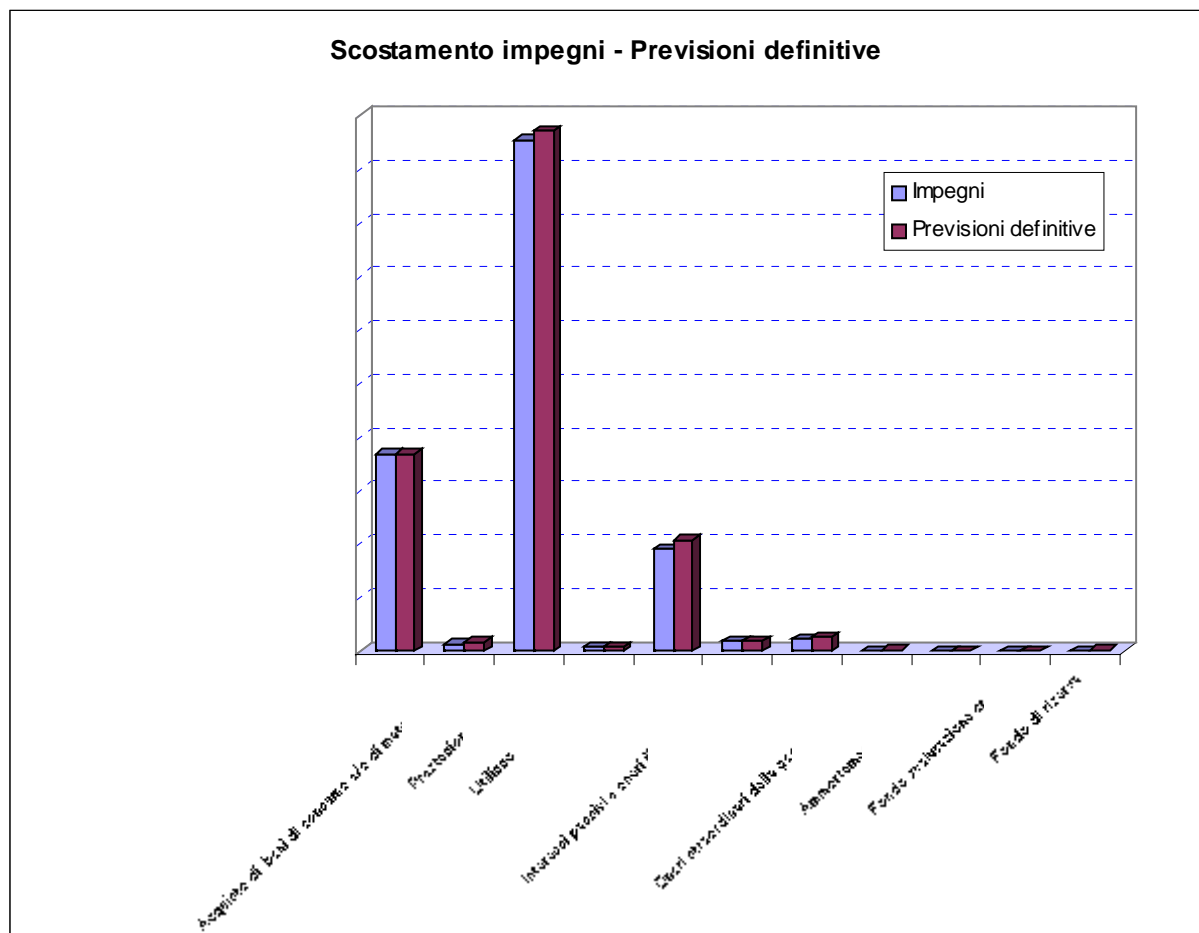
Secondo la destinazione della spesa attribuita dall'Ente a questo tipo di uscite, le spese correnti sono suddivise nelle seguenti funzioni: amministrazione, gestione e controllo; giustizia; polizia locale; istruzione pubblica; cultura e beni culturali; sport e ricreazione; turismo; viabilità e trasporti; territorio ed ambiente; interventi nel campo sociale; sviluppo economico; servizi produttivi. Si tratta, in questo caso, di una classificazione che è del tutto vincolante perché prevista dalla vigente normativa contabile.

Le spese correnti, classificate per intervento, nell'ultimo quinquennio, hanno fatto registrare il seguente andamento:

Spese Correnti		2006	2007	2008	2009	2010
Personale	€	599.087,00	678.193,95	728.778,04	729.597,00	735.244,00
Acquisto di beni	€	25.526,28	26.042,96	25.883,72	22.192,16	26.167,02
Prestazioni di servizi	€	1.495.978,43	1.597.913,78	1.584.531,20	1.755.278,35	1.906.971,78
Utilizzo di beni di terzi	€	20.750,96	16.617,72	6.380,00	12.680,00	12.714,20
Trasferimenti	€	339.996,54	394.444,50	423.999,36	398.670,19	378.990,83
Interessi passivi e oneri finanziari	€	33.532,62	36.290,42	37.471,99	42.236,42	35.751,50
Imposte e tasse	€	41.440,32	43.080,76	41.930,58	42.290,84	42.336,84
Oneri straordinari	€	176,50	1.987,68	74,00	889,54	0,00
Ammortamenti di esercizio	€	0,00	0,00	0,00	0,00	0,00
Fondo svalutazione crediti	€	0,00	0,00	0,00	0,00	0,00
Fondo di riserva	€	0,00	0,00	0,00	0,00	0,00
Totale ..	€	2.556.488,65	2.794.571,77	2.849.048,89	3.003.834,50	3.138.176,17
Entrate correnti	€	2.673.221,51	2.881.882,38	2.939.294,34	3.102.922,88	3.254.017,57
<i>Spese correnti su entrate correnti</i>		95,63%	96,97%	96,93%	96,81%	96,44%

Esercizio Finanziario 2010: Analisi spese correnti - Andamento per interventi

Intervento	Spese	Previsioni definitive	Impegni	% di impegni su previsioni definitive
1	Personale	735.244,00	735.244,00	100,00%
2	Acquisto di beni di consumo e/o di materie prime	29.984,00	26.167,02	87,27%
3	Prestazione di servizi	1.941.253,50	1.906.971,78	98,23%
4	Utilizzo di beni di terzi	12.714,20	12.714,20	100,00%
5	Trasferimenti	411.122,00	378.990,83	92,18%
6	Interessi passivi e oneri finanziari diversi	36.716,00	35.751,50	97,37%
7	Imposte e tasse	49.232,00	42.336,84	85,99%
8	Oneri straordinari della gestione corrente	190,00	0,00	0,00%
9	Ammortamenti di esercizio	0,00	0,00	0,00%
10	Fondo svalutazione crediti	0,00	0,00	0,00%
11	Fondo di riserva	4.287,00	0,00	0,00%
Totale spese correnti		3.220.742,70	3.138.176,17	97,44%

Scostamento impegni - Previsioni definitive

TITOLO II - LE SPESE IN CONTO CAPITALE

Le spese *in conto capitale* si riferiscono agli investimenti che l'Ente intende realizzare o quanto meno attivare nel corso dell'esercizio. Appartengono a questa categoria gli interventi per: l'acquisto di beni immobili; l'acquisizione di beni mobili, macchine ed attrezzature tecnico o scientifiche; i trasferimenti di capitale; le partecipazioni azionarie; i conferimenti di capitale; gli espropri e servitù onerose; gli acquisti di beni specifici per le realizzazioni in economia; l'utilizzo di beni di terzi; gli incarichi professionali esterni; le concessioni di crediti. Per quanto riguarda l'ultima voce (concessioni di crediti), è utile ricordare che tale posta non rappresenta un vero e proprio investimento, ma una semplice posta di movimento di fondi, vale a dire una partita di credito e debito di natura esclusivamente finanziaria che, nelle registrazioni contabili dell'Ente, viene a compensarsi perfettamente.

Le spese di investimento mantengono lo stesso sistema di aggregazione già adottato nelle spese correnti (analisi funzionale). Sono pertanto ripartite nei seguenti aggregati: funzione di amministrazione, gestione e controllo; giustizia; polizia locale; istruzione pubblica; cultura e beni culturali; sport e ricreazione; turismo; viabilità e trasporti; territorio ed ambiente; interventi nel campo sociale; sviluppo economico; servizi produttivi.

Le spese in conto capitale, classificate per intervento, hanno fatto registrare il seguente andamento:

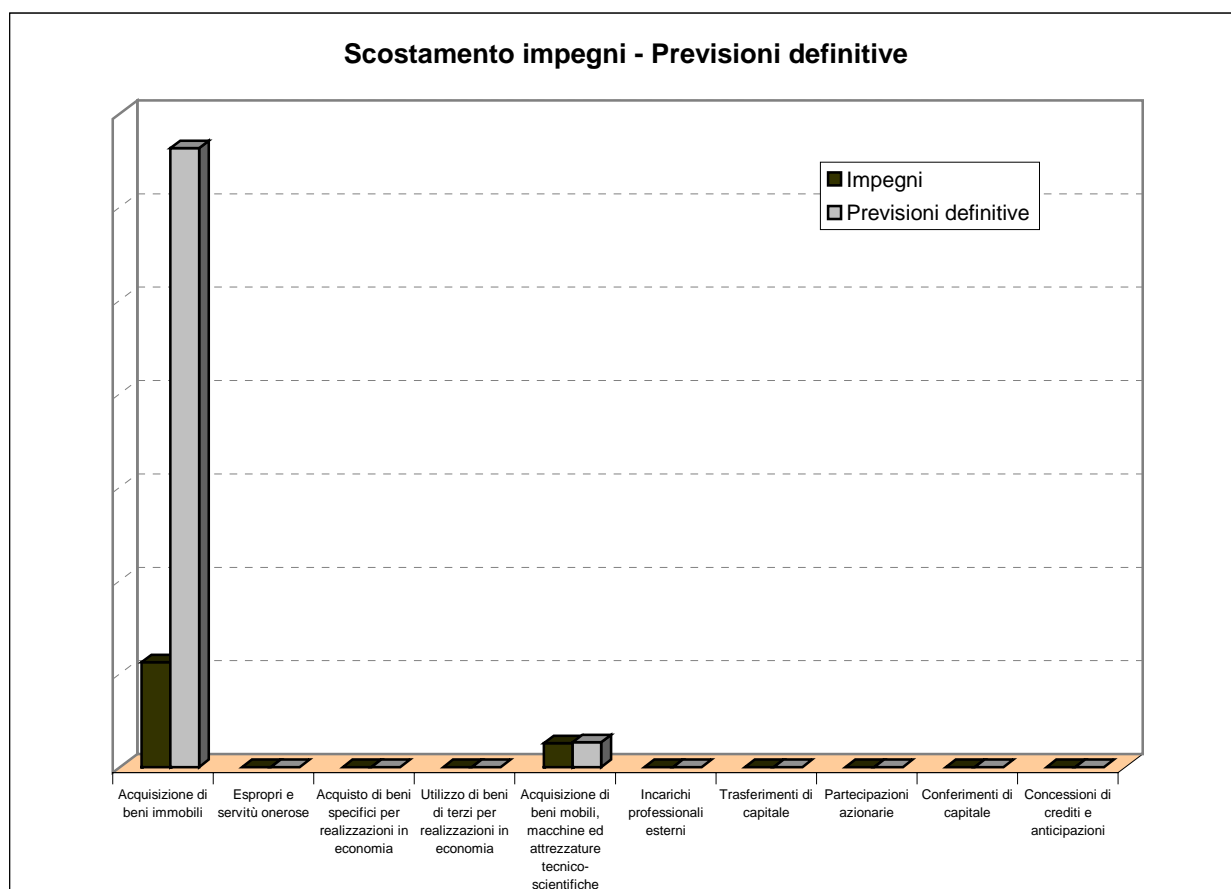
Spese c/capitale	2006	2007	2008	2009	2010
Acquisizioni di immobili €	159.090,68	778.186,46	224.762,22	219.630,53	224.452,16
Espropri e servitù €	0,00	0,00	0,00	0,00	0,00
Realizzazioni in economia €	0,00	0,00	0,00	0,00	0,00
Utilizzo di beni di terzi €	0,00	0,00	0,00	0,00	0,00
Acquisto beni mobili €	142.692,59	86.500,00	61.100,00	7.395,90	51.288,00
Incarichi professionali €	0,00	14.551,00	0,00	0,00	0,00
Trasferimenti di capitale €	0,00	0,00	0,00	0,00	0,00
Partecipazioni azionarie €	0,00	0,00	0,00	0,00	0,00
Conferimenti di capitale €	0,00	0,00	0,00	0,00	0,00
Concessione di crediti €	0,00	0,00	0,00	0,00	0,00
Totale .. €	301.783,27	879.237,46	285.862,22	227.026,43	275.740,16

Entrate c/capitale + avanzo applicato €	282.326,79	861.898,13	268.663,59	227.026,53	275.740,16
--	-------------------	-------------------	-------------------	-------------------	-------------------

<i>Spese c/capitale su entrate c/capitale</i>	106,89%	102,01%	106,40%	100,00%	100,00%
---	---------	---------	---------	---------	---------

Esercizio Finanziario 2010: Analisi spese in conto capitale - Andamento per interventi

Intervento	Spese	Previsioni definitive	Impegni	% di impegni su previsioni definitive
1	Acquisizione di beni immobili	1.325.492,71	224.452,16	16,93%
2	Espropri e servitù onerose	0,00	0,00	
3	Acquisto di beni specifici per realizzazioni in economia	0,00	0,00	
4	Utilizzo di beni di terzi per realizzazioni in economia	0,00	0,00	
5	Acquisizione di beni mobili, macchine ed attrezzature tecnico-scientifiche	53.298,00	51.288,00	96,23%
6	Incarichi professionali esterni	0,00	0,00	
7	Trasferimenti di capitale	0,00	0,00	
8	Partecipazioni azionarie	0,00	0,00	
9	Conferimenti di capitale	0,00	0,00	
10	Concessioni di crediti e anticipazioni	0,00	0,00	
Totale spese in conto capitale		1.378.790,71	275.740,16	20,00%



TITOLO III - SPESE PER RIMBORSO DI PRESTITI: ANDAMENTO PER INTERVENTI

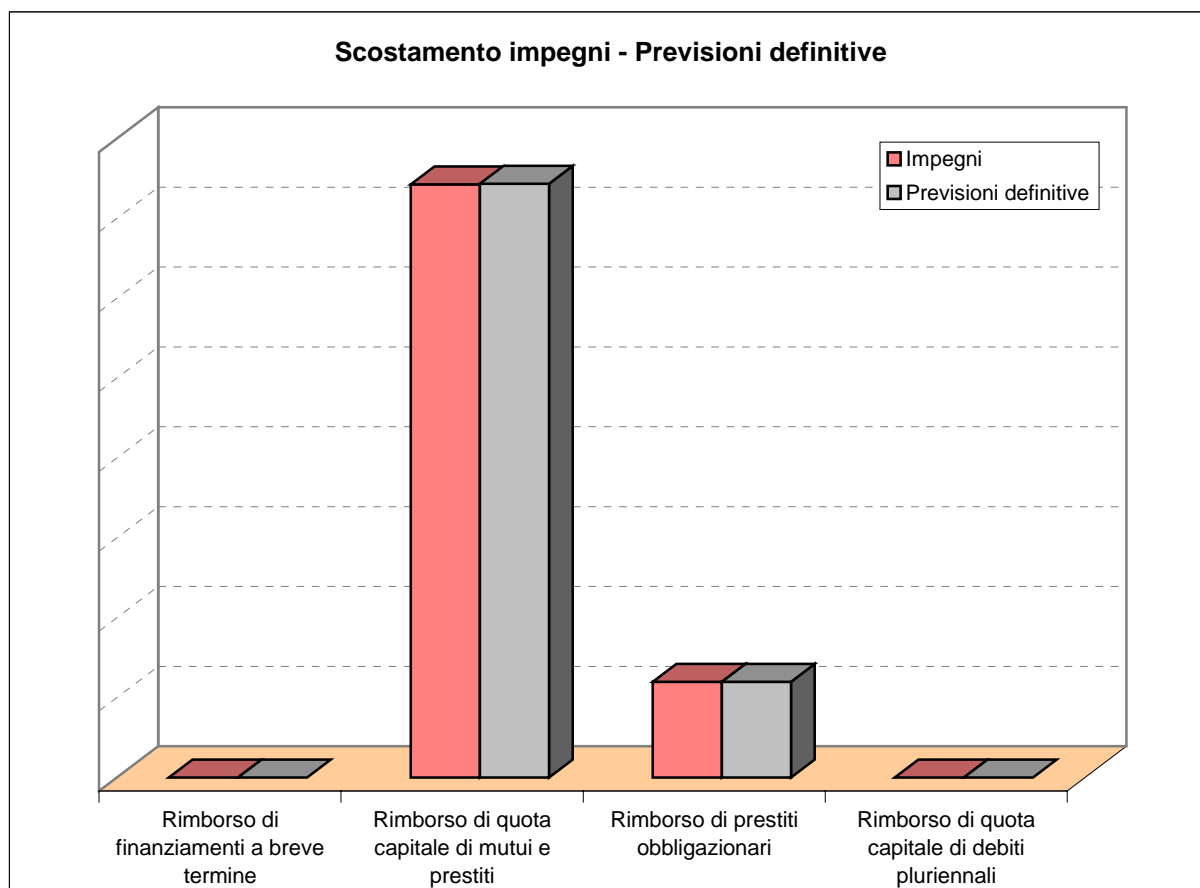
Il Titolo III delle uscite è costituito dal *rimborso di prestiti*, ossia il comparto dove sono contabilizzati i rimborsi dei mutui e prestiti, dei prestiti obbligazionari, dei debiti pluriennali, e dal separato comparto delle *anticipazioni di cassa*. Le due componenti, la restituzione dell'indebitamento ed il rimborso delle anticipazioni di cassa, hanno significato e natura profondamente diversa. Mentre nel primo caso si tratta di un'autentica operazione effettuata con il sistema creditizio che rende disponibile nuove risorse, per mezzo delle quali si procederà a finanziare ulteriori investimenti, nel caso delle anticipazioni di cassa siamo in presenza di un semplice movimento di fondi che produce una duplice partita di credito (anticipazioni di cassa) e debito (rimborso anticipazioni di cassa), che si compensano a vicenda.

La contrazione dei mutui onerosi comporta, a partire dall'inizio dell'ammortamento e fino alla data di estinzione del prestito, il pagamento delle quote annue per interesse, oltre al rimborso del capitale, e questo fino alla concorrenza dell'importo originariamente mutuato. Mentre la quota dell'interesse è riportata tra le spese correnti (Titolo I), la corrispondente quota capitale viene invece contabilizzata nel rimborso di prestiti (Titolo III). L'equilibrio finanziario del bilancio dell'Ente di parte corrente, infatti, si fonda sull'accostamento tra i primi tre titoli delle entrate (entrate tributarie, trasferimenti correnti, entrate extra tributarie) ed il titolo primo e terzo (spese correnti e quote capitale del rimborso mutui) delle uscite.

Spese per rimborso di prestiti	2006	2007	2008	2009	2010
INTERVENTO 1: RIMBORSO PER ANTICIPAZIONI DI CASSA €	0,00	0,00	0,00	0,00	0,00
INTERVENTO 2: RIMBORSI DI FINANZIAMENTI A BREVE TERMINE €	0,00	0,00	0,00	0,00	0,00
INTERVENTO 3: RIMBORSO DI QUOTA CAPITALE DI MUTUI E PRESTITI €	57.561,41	58.775,38	60.232,00	72.210,47	74.256,12
INTERVENTO 4: RIMBORSO DI PRESTITI OBBLIGAZIONARI €	10.459,54	11.195,90	11.460,00	11.722,42	11.996,65
INTERVENTO 5: RIMBORSO DI QUOTA CAPITALE DI DEBITI PLURIENNALI €	0,00	0,00	0,00	0,00	0,00
Totale .. €	68.020,95	69.971,28	71.692,00	83.932,89	86.252,77

Esercizio Finanziario 2010: Analisi spese per rimborso di prestiti - Andamento per interventi

Intervento	Spese	Previsioni definitive	Impegni	% di impegni su previsioni definitive
1	Rimborso per anticipazioni di Cassa	10.000,00	0,00	
2	Rimborso di finanziamenti a breve termine	0,00	0,00	
3	Rimborso di quota capitale di mutui e prestiti	74.336,00	74.256,12	99,89%
4	Rimborso di prestiti obbligazionari	11.997,00	11.996,65	100,00%
5	Rimborso di quota capitale di debiti pluriennali	0,00	0,00	
Totale spese correnti		96.333,00	86.252,77	89,54%



INDICI DI BILANCIO

Gli indici di bilancio, che di seguito riportiamo, servono ad evidenziare alcuni risultati della gestione. E' interessante in modo particolare analizzare il loro andamento nel corso degli anni per verificare l'efficacia delle scelte amministrative.

Una lettura approfondita degli indici deve tenere conto dei vincoli che la normativa degli ultimi anni ha imposto alla finanza locale, poiché diversamente non si possono comprendere appieno alcune dinamiche.

Indicatori finanziari ed economici dell'entrata

		2006	2007	2008	2009	2010
<i>Autonomia finanziaria</i>	$\frac{\text{Titolo I + Titolo III}}{\text{Titolo I + II + III}} \times 100$	17,38%	16,44%	16,81%	19,65%	17,15%
<i>Autonomia impositiva</i>	$\frac{\text{Titolo I}}{\text{Titolo I + II + III}} \times 100$					
<i>Pressione tributaria</i>	$\frac{\text{Titolo I}}{\text{Popolazione}}$					
<i>Intervento erariale</i>	$\frac{\text{Trasferim. statali}}{\text{Popolazione}}$	13,21	12,50	10,69	10,40	10,61
<i>Intervento regionale</i>	$\frac{\text{Trasferim. regionali}}{\text{Popolazione}}$	10,20	10,97	11,06	9,46	7,23

- **Indice di autonomia finanziaria**

L'indicatore definisce l'incidenza delle entrate proprie sulle entrate correnti complessive ed esprime la capacità di autofinanziamento dell'Ente, ossia la capacità di reperire risorse, direttamente o indirettamente, per il finanziamento delle spese di funzionamento dell'apparato dell'Ente e per la fornitura di servizi ai cittadini.

- **Indice di autonomia impositiva**

Questo indicatore, rispetto al precedente, prende in considerazione le sole entrate tributarie ed evidenzia la capacità dell'Ente di prelevare risorse coattivamente.

- **Pressione tributaria**

Questo indice evidenzia il prelievo tributario medio pro capite.

- **Intervento erariale e intervento regionale**

Gli indici di "intervento erariale" e "intervento regionale" evidenziano l'ammontare delle risorse per ogni abitante trasferite dai due livelli di governo.

Indicatori finanziari ed economici della spesa corrente

		2006	2007	2008	2009	2010
<i>Rigidità spesa corrente</i>	$\frac{\text{Spese pers. + Quota amm. mutui}}{\text{Totale entrate Tit. I + II + III}} \times 100$	26,21%	27,22%	28,51%	27,58%	26,34%
<i>Velocità gest. spese correnti</i>	$\frac{\text{Pagamenti Tit. I competenza}}{\text{Impegni Tit. I competenza}} \times 100$	51,89%	50,17%	49,15%	50,84%	44,39%

- L'indice di "*rigidità della spesa corrente*": evidenzia quanta parte delle entrate correnti è assorbita dalle spese per il personale e per il rimborso delle rate dei mutui, ovvero le spese rigide. Tanto maggiore è il livello dell'indice, tanto minore è la possibilità per gli amministratori di impostare liberamente una politica di allocazione delle risorse.

Indicatori finanziari ed economici del patrimonio

		2006	2007	2008	2009	2010
<i>Redditività del patrimonio</i>	$\frac{\text{Entrate patrimoniali}}{\text{Valore patrim. disponibile}} \times 100$					
<i>Patrimonio pro capite</i>	$\frac{\text{Valori beni patrim. indisponibili}}{\text{Popolazione}}$	0,58	0,55	0,53	0,51	0,49
<i>Patrimonio pro capite</i>	$\frac{\text{Valori beni patrim. disponibili}}{\text{Popolazione}}$					
<i>Patrimonio pro capite</i>	$\frac{\text{Valori beni demaniali}}{\text{Popolazione}}$					

I RESIDUI ATTIVI E PASSIVI

I RESIDUI ATTIVI

Costituiscono residui attivi le somme accertate e non riscosse entro il termine dell'esercizio.

Tutte le somme iscritte fra le entrate di competenza del bilancio e non accertate entro il termine dell'esercizio costituiscono minori accertamenti rispetto alle previsioni ed a tale titolo concorrono a determinare i risultati finali della gestione.

I RESIDUI PASSIVI

A norma dell'art. 190 del d.lgs. n. 267/00, costituiscono residui passivi le somme impegnate e non pagate entro il termine dell'esercizio.

Non è ammessa la conservazione nel conto dei residui di somme non impegnate a norma dell'art. 183 del citato decreto entro il termine dell'esercizio nel cui bilancio esse furono iscritte.

Tutte le somme iscritte negli stanziamenti di competenza del bilancio e non impegnate entro il termine dell'esercizio costituiscono economia di spesa ed a tale titolo concorrono a determinare i risultati finali della gestione.

Gestione residui attivi

Gestione	Residui iniziali	Riscossioni	Da riportare	Accertamenti	Differenza
Corrente Tit. I, II, III	€ 1.616.088,65	1.517.349,82	17.020,86	1.534.370,68	-81.717,97
C/capitale Tit. IV, V	€ 471.468,95	225.682,74	245.786,21	471.468,95	0,00
Partite di giro Tit. VI	€ 21.397,19	7.092,04	14.305,15	21.397,19	0,00
Totale ..	€ 2.108.954,79	1.750.124,60	277.112,22	2.027.236,82	-81.717,97

Gestione residui passivi

Gestione	Residui iniziali	Pagamenti	Da riportare	Impegni	Differenza
Corrente Tit. I	€ 1.895.877,21	1.595.456,71	123.414,85	1.718.871,56	177.005,65
C/capitale Tit. II	€ 599.744,63	346.782,36	252.952,77	599.735,13	9,50
Rimborso prestiti Tit. III	€ 2.239,67	2.239,67	0,00	2.239,67	0,00
Partite di giro Tit. IV	€ 52.586,64	44.484,26	8.102,38	52.586,64	0,00
Totale ..	€ 2.550.448,15	1.988.963,00	384.470,00	2.373.433,00	177.015,15

Risultato complessivo della gestione residui

MINORI RESIDUI ATTIVI	€	-81.717,97
MINORI RESIDUI PASSIVI	€	177.015,15
SALDO GESTIONE RESIDUI	€	95.297,18

Insussistenze ed economie

Gestione corrente	€	95.287,68
Gestione in conto capitale	€	9,50
Gestione partite di giro	€	0,00
VERIFICA SALDO GESTIONE RESIDUI	€	95.297,18

GLOSSARIO

Voce	Definizione
Accertamenti	<i>Entrate previste dall'Ente; contabilmente la somma delle riscossioni e dei residui attivi.</i>
Avanzo di amministrazione	<i>Risultato della gestione finanziaria. Somma del fondo di cassa al 31 dicembre più i residui attivi meno i residui passivi.</i>
Bilancio di cassa	<i>Accertamenti e impegni finanziari dell'Ente.</i>
Bilancio di competenza	<i>Accertamenti ed impegni relativi all'anno in esame.</i>
Classificazione economica	<i>Classificazione delle voci di spesa per interventi in relazione alla natura economica: personale, interessi passivi,</i>
Classificazione funzionale	<i>Classificazione delle voci di spesa in relazione alla destinazione funzionale: amministrazione generale, istruzione, acquedotto,...</i>
Conto del patrimonio	<i>Quadro riassuntivo delle attività e delle passività dell'Ente. Attività: patrimonio immobiliare (demanio, beni indisponibili e disponibili), patrimonio mobiliare, residui attivi. Passività: mutui, contratti, residui passivi.</i>
Entrate correnti	<i>Somma delle entrate certe dell'Ente derivate da imposte, tasse, trasferimenti dello Stato e degli altri Enti, proventi dei servizi. Sono destinate al finanziamento delle spese di gestione correnti e al pagamento della quota capitale di rimborso di prestiti.</i>
Entrate in conto capitale	<i>Somma delle entrate derivanti da alienazioni patrimoniali, da trasferimenti di capitale, da accensione di mutui. Sono destinate alla realizzazione di opere pubbliche e più in generale ad investimenti.</i>
Impegni	<i>Vengono assunti con determinazioni di spesa dell'Ente, contabilmente rappresentati dalla somma dei pagamenti e dei residui passivi.</i>
Pagamenti	<i>Somme liquidate e a pagate a fronte di impegni.</i>
Previsioni definitive	<i>Stanziamenti di bilancio definiti a seguito di variazioni e assestamenti sul bilancio di previsione entro il 30 novembre.</i>
Previsioni iniziali	<i>Stanziamenti di bilancio di inizio anno.</i>
Residui	<i>Accertamenti ed impegni provenienti dagli esercizi precedenti non ancora realizzati.</i>
Residui attivi	<i>Somme da riscuotere su accertamenti degli esercizi precedenti</i>
Residui passivi	<i>Somme da pagare su impegni assunti negli anni precedenti.</i>
Riscossioni	<i>Somme introitate a fronte di accertamenti.</i>
Servizi conto terzi	<i>Entrate e uscite a fronte di servizi per conto terzi: devono pareggiare.</i>
Somme vincolate	<i>Fondi introitati in base a specifiche norme che li destinano a precisi interventi. Le somme vincolate non destinate devono essere accantonate.</i>
Spese correnti	<i>Spese necessarie alla gestione dei servizi comunali.</i>
Spese in conto capitale	<i>Spese per opere pubbliche e più in generale di investimento.</i>

I SERVIZI

SERVIZI APPALTI E CONTRATTI

Il Servizio appalti e contratti, trasferito in Unione dal 01.04.2003, ha operato per conto di 3 distinti Enti: Comune di Nave – Comune di Caino – Unione dei Comuni della Valle del Garza.

L'attività svolta dal Servizio per conto del Comune di Nave può così essere riassunta:

- 50 scritture private perfezionate;
- 30 atti pubblici, repertoriati e registrati di cui 10 locazioni;

Comunicazioni Osservatorio LL.PP.:

- n. 4 trasmissioni a cadenza trimestrale, relativa a tutti gli appalti inferiori ad € 150.000;

Comunicazione Anagrafe Tributaria:

- n. 1 comunicazione anagrafe tributaria, relativa a tutti gli appalti LL.PP, forniture e servizi stipulati nel corso dell'anno precedente, importo superiore a € 20.000 e stipulati in forma di scrittura privata;

L'attività svolta per conto del Comune di Caino può così essere riassunta:

n. 2 procedure negoziate con gara informale (dalla determinazione a contrattare al contratto):

- Lavori adeguamento antincendio scuola (Cittadini Snc);
- Lavori ristrutturazione fabbricato (Eurostrade Srl);

n. 26 procedure di affido diretto senza stipulazione contratto (determinazione a contrattare, comunicazione Ditta; trasmissione dati a Caino).

Si è provveduto, inoltre, ad adempiere agli obblighi di trasmissione di dati contrattuali all'Anagrafe Tributaria, ed all'Osservatorio Regionale Lavori Pubblici. A quest'ultimo Ente, in particolare sono state fatte le seguenti comunicazioni:

- n. 4 comunicazione trimestrali Osservatorio LL.PP. appalti inferiori ad € 20.000,00.

L'attività svolta per conto dell'Unione può così essere riassunta:

- n. 25 scritture private perfezionate;
- n. 5 atti pubblici registrati

Si è provveduto inoltre ad adempiere agli obblighi di trasmissione dati contrattuali all'Anagrafe Tributaria, alla Prefettura ed all'Osservatorio Regionale Lavori Pubblici. A quest'ultimo Ente, in particolare sono state fatte le seguenti comunicazioni:

n. 4 comunicazione trimestrali Osservatorio LL.PP. appalti inferiori ad € 20.000,00

Il servizio contratti ha inoltre gestito totalmente gli adempimenti relativi alla Legge 136/2010, per affidi sopra i 10.000 euro, istruendo gli uffici per gli affidi di importo inferiore.

CORPO POLIZIA LOCALE

ATTIVITA' SVOLTA DAL CORPO POLIZIA LOCALE

NELL'ANNO 2010

Nel corso dell'anno 2010 il Corpo Polizia Locale ha svolto le seguenti attività:

	TIPOLOGIA PRATICHE	Competenza Nave Numero/Euro	Competenza Caino Numero/Euro
1.	Istruttoria comunicazione cessione fabbricati	334	56
2.	Istruttoria denunce infortuni sul lavoro	122	16
3.	Accertamenti per Ufficio Anagrafe	406	16
4.	Servizio scorta ai funerali	78	3
5.	Istruttoria Ordinanze Sindacali	81	11
6.	Rilievo di violazioni ai Regolamenti Comunali o leggi diverse	5	0
7.	Educazione stradale ore di lezione	30	9
8.	Rilievo incidenti stradali	28	2
9.	Istruttoria pratiche ritrovamenti beni e oggetti	5	0
10.	Rilascio contrassegni circolazione invalidi	72	5
11.	Veicoli in depositaria	1	0
12.	Ritiro Patenti per conto Prefettura	46	6
13.	Redazione Verbali ai sensi dell'art. 180 C.d.S.	7	0
14.	Ordini di servizio giornalieri	580	580
15.	Relazioni di servizio Sindaco/Assessori	2	2
16.	Servizio notturno "La Vigilanza"	365	365
17.	Mercato Comunale controllo e spunta	54	27
18.	Accertamenti per Ufficio Commercio ed Attività Produttive	3	2
19.	Accertamenti e sopralluoghi sulle attività commerciali (controlli saldi fine stag. E vendite promozionali)	39	0
20.	Segnalazioni all'Ufficio Servizi Sociali e interventi	4	0
21.	Accertamenti sanitari per A.S.L.	3	0
22.	Trattamenti Sanitari Obbligatoriosi/ASO	3	0
23.	Segnalazioni all'Ufficio Tecnico Servizio Edilizia Privata	6	0
24.	Segnalazioni all'Ufficio Tecnico Servizio Ecologia	23	1

	TIPOLOGIA PRATICHE	Competenza Nave Numero/Euro	Competenza Caino Numero/Euro
25.	Segnalazioni all'Ufficio Tecnico Lavori Pubblici e Manutenzioni	78	3
26.	Istruttoria Autorizzazioni gare sportive	26	10
27.	Istruttoria comunicazione ospitalità stranieri	76	18
28.	Istruttoria denunce detenzione C.B.	0	0
29.	Atti di contabilità finanziaria	122	0
30.	Servizio di vigilanza alle scuole	2320	2320
31.	Rilievo violazioni alle norme del C.d.S.	569	64
32.	Importo verbalizzato	46.724,50	5.878,50
33.	Importo incassato	31.279,50	4.150,00
34.	Importo da incassare	15.445,00	1.728,50
35.	Ritiro documenti di circolazione	5	0
36.	Servizi in collaborazione Unione- Bovezzo	Ore 242	Ore 120
37.	Posti di controllo veicoli	88	35
38.	Veicoli controllati	1735	1022
39.	Servizi di controllo velocità "Telelaser"	6	0

SPORTELLO UNICO PER LE IMPRESE

Dal mese di aprile 2003 lo Sportello Unico per le imprese viene gestito direttamente dall'Unione dei Comuni della Valle del Garza, competente per i territori di Nave e Caino.

Il passaggio in Unione del servizio ha determinato degli evidenti benefici sia in termini organizzativi che in termini finanziari.

Relativamente all'attività di supporto alle attività economiche, si ricorda che, nel quadro delineato dal D.Lgs. n. 112/98 e dal DPR n. 447/98, lo Sportello si pone come un valido alleato delle aziende navensi, compito principale dello Sportello è infatti quello di offrire una consulenza alle imprese circa gli adempimenti necessari per le operazioni di apertura, riconversione, ristrutturazione, ecc., al fine di acquisire i vari pareri per il rilascio dell'autorizzazione finale.

Dall'apertura il servizio si è rilevato efficace: molti utenti si sono rivolti allo Sportello con pratiche sia artigianali che commerciali e in tutti i casi gli imprenditori si sono visti rilasciare le autorizzazioni richieste in tempi inferiori rispetto a quelli previsti dalla normativa e, soprattutto, senza dover accedere successivamente ad altri uffici pubblici.

SERVIZIO LAVORI PUBBLICI OPERE PUBBLICHE ED INTERVENTI IN CONTO

Il Comune di Nave ha trasferito all'Unione, per quanto concerne le opere pubbliche facenti capo al Servizio Lavori Pubblici alcuni interventi finalizzati:

- al riordino della viabilità e manutenzione strade;
- all'ammodernamento delle reti tecnologiche (prevalentemente illuminazione pubblica).

Fonti di finanziamento

Gli impegni finanziari assunti, a copertura degli interventi e delle opere, hanno trovato la propria fonte di finanziamento nelle seguenti entrate:

TRASFERIMENTO DAL COMUNE DI NAVE

TRASFERIMENTO DAL COMUNE DI CAINO

Ambiti di intervento

Gli impegni finanziari assunti nel 2010 sia in fase previsionale che in corso d'esercizio, hanno interessato i seguenti settori del vasto patrimonio rientrante nella gestione dell'Unione (Comune di Nave e Comune di Caino) così come risulta, in forma sintetica, dal seguente prospetto:

- MANUTENZIONI STRADALI (ASFALTATURE)
- AMPLIAMENTO-AMMODERNAMENTO RETE DI PUBBLICA ILLUMINAZIONE
- FONDO ACCORDI BONARI
- INTERVENTI SULLA VIABILITA'

Progettazione direzione lavori

L'Ufficio Tecnico Comunale ha curato l'iter per il completamento delle opere programmate e finanziate negli anni precedenti e l'avvio delle opere pubbliche finanziate nel corso del 2010. L'Ufficio Tecnico Comunale ha curato in proprio la progettazione di alcune delle opere finanziate. Per altre si è ricorso a incarichi esterni.

UNIONE DEI COMUNI DELLA VALLE DEL GARZA: Programma opere pubbliche 2010

Descrizione	Capitolo	Stanz. 2010	Trasf. Nave	Trasf. Caino	Contr. Regione	Mutuo	Avanzo
Manutenzione straordinaria strade asfaltature	3494	100.000,00	100.000,00				
Acquisto hardware, software e attrezzature d'ufficio	3010	19.288,00	8.298,00	990,00	10.000,00		
Manutenzione straordinaria marciapiedi Via Barcella	3494	20.000,00	20.000,00				
Acquisto attrezzature per smaltimento rifiuti	3462	10.000,00					10.000,00
Fondo accordi bonari	3101	2.000,00	2.000,00				
Acquisto attrezzature per segnaletica stradale	3480	10.000,00		-	10.000,00		
Acquisto autovettura per servizi sociali	3479	12.000,00					12.000,00
Manutenzione straordinaria strade asfaltature Caino	3505	43.133,09		12.369,47			30.763,62
Ampliamento/adeguamento e miglioramento efficienza energetica degli impianti di ii,pp.	3475	5.359,62			-		5.359,62
Ampliamento/adeguamento e miglioramento efficienza energetica degli impianti di ii,pp.	3556	10.000,00	-		10.000,00		
Ampliamento/adeguamento e miglioramento efficienza energetica degli impianti di ii,pp.	3473	43.959,45	43.959,45				
TOTALE GENERALE		275.740,16	174.257,45	13.359,47	30.000,00	-	58.123,24

Illustrazione del conto del bilancio

ENTRATE

Titolo 2 - Entrate derivanti da contributi e trasferimenti correnti dello Stato, della Regione e di altri enti del settore pubblico anche in rapporto all'esercizio di funzioni delegate dalla Regione

Categoria 1 - Contributi e trasferimenti correnti dallo Stato

Le previsioni di Competenza sono state assestate in	€	130.000,00		
Sono stati accertati proventi di competenza per	€	138.758,59	pari al	106,74%
rilevando maggiori entrate per	€	8.758,59		
Sugli accertamenti si sono realizzate riscossioni per	€	138.758,59	pari al	100,00%
Non vi sono residui attivi da riportare.....	€	0,00	pari al	0,00%

Categoria 2 - Contributi e trasferimenti correnti dalla Regione

Le previsioni di Competenza sono state assestate in	€	77.158,00		
Sono stati accertati proventi di competenza per	€	77.158,00	pari al	100,00%
rilevando minori entrate per	€			
Non è stata rilevata alcuna riscossione	€	0,00	pari al	0,00%
I residui attivi la cui manifestazione si avrà nei futuri esercizi ammontano a .	€	77.158,00	pari al	100,00%

Categoria 3 - Contributi e trasferimenti dalla Regione per funzioni delegate

Le previsioni di Competenza sono state assestate in	€	17.368,00		
Sono stati accertati proventi di competenza per	€	17.367,14	pari al	100,00%
rilevando minori entrate per	€	0,86		
Sugli accertamenti si sono realizzate riscossioni per	€	17.367,14	pari al	100,00%
Non vi sono residui attivi da riportare.....	€	0,00	pari al	0,00%

Categoria 5 - Contributi e trasferimenti correnti da altri enti del settore pubblico

Le previsioni di Competenza sono state assestate in	€	2.534.946,70		
Sono stati accertati proventi di competenza per	€	2.462.619,77	pari al	97,15%
rilevando minori entrate per	€	72.326,93		
Sugli accertamenti si sono realizzate riscossioni per	€	1.262.024,16	pari al	51,25%
I residui attivi la cui manifestazione si avrà nei futuri esercizi ammontano a .	€	1.200.595,61	pari al	48,75%

Titolo 2 - Entrate derivanti da contributi e trasferimenti correnti dello Stato, della Regione e di altri enti del settore pubblico anche in rapporto all'esercizio di funzioni delegate dalla Regione

Complessivamente i valori relativi al titolo si compendiano nel seguente riepilogo:

Le previsioni di Competenza sono state assestate in	€	2.759.472,70		
Sono state accertate entrate di competenza per	€	2.695.903,50	pari al	97,70%
rilevando minori entrate per	€	63.569,20		
Sugli accertamenti si sono realizzate riscossioni per	€	1.418.149,89	pari al	52,60%
I residui attivi la cui manifestazione si avrà nei futuri esercizi ammontano a .	€	1.277.753,61	pari al	47,40%

Titolo 3 - Entrate extratributarie

Categoria 1 - Proventi dei servizi pubblici

Le previsioni di Competenza sono state assestate in	€	446.908,00		
Sono stati accertati proventi di competenza per	€	478.216,35	pari al	107,01%
rilevando maggiori entrate per	€	31.308,35		
Sugli accertamenti si sono realizzate riscossioni per	€	308.000,43	pari al	64,41%
I residui attivi la cui manifestazione si avrà nei futuri esercizi ammontano a .	€	170.215,92	pari al	35,59%

Categoria 2 - Proventi dei beni dell'Ente

Le previsioni di Competenza sono state assestate in	€	33.000,00		
Sono stati accertati proventi di competenza per	€	31.700,89	pari al	96,06%
rilevando minori entrate per	€	1.299,11		
Sugli accertamenti si sono realizzate riscossioni per	€	29.833,06	pari al	94,11%
I residui attivi la cui manifestazione si avrà nei futuri esercizi ammontano a .	€	1.867,83	pari al	5,89%

Categoria 3 - Interessi su anticipazioni e crediti

Le previsioni di Competenza sono state assestate in	€	1.570,00		
Sono stati accertati proventi di competenza per	€	2.471,80	pari al	157,44%
rilevando maggiori entrate per	€	901,80		
Sugli accertamenti si sono realizzate riscossioni per	€	2.096,09	pari al	84,80%
I residui attivi la cui manifestazione si avrà nei futuri esercizi ammontano a .	€	375,71	pari al	15,20%

Categoria 5 - Proventi diversi

Le previsioni di Competenza sono state assestate in	€	66.125,00		
Sono stati accertati proventi di competenza per	€	45.725,03	pari al	69,15%
rilevando minori entrate per	€	20.399,97		
Sugli accertamenti si sono realizzate riscossioni per	€	1.665,07	pari al	3,64%
I residui attivi la cui manifestazione si avrà nei futuri esercizi ammontano a .	€	44.059,96	pari al	96,36%

Titolo 3 - Entrate extratributarie

Complessivamente i valori relativi al titolo si compendiano nel seguente riepilogo:

Le previsioni di Competenza sono state assestate in	€	547.603,00		
Sono state accertate entrate di competenza per	€	558.114,07	pari al	101,92%
rilevando maggiori entrate per	€	10.511,07		
Sugli accertamenti si sono realizzate riscossioni per	€	341.594,65	pari al	61,21%
I residui attivi la cui manifestazione si avrà nei futuri esercizi ammontano a .	€	216.519,42	pari al	38,79%

Titolo 4 - Entrate derivanti da alienazioni, da trasferimenti di capitale e da riscossioni di crediti

Categoria 3 - Trasferimenti di capitale dalla Regione

Le previsioni di Competenza sono state assestate in	€	180.000,00		
Sono stati accertati proventi di competenza per	€	30.000,00	pari al	16,67%
rilevando minori entrate per	€	150.000,00		
Non è stata rilevata alcuna riscossione	€	0,00	pari al	0,00%
I residui attivi la cui manifestazione si avrà nei futuri esercizi ammontano a .	€	30.000,00	pari al	100,00%

Categoria 4 - Trasferimenti di capitale da altri enti del settore pubblico

Le previsioni di Competenza sono state assestate in	€	390.667,47		
Sono stati accertati proventi di competenza per	€	187.616,92	pari al	48,02%
rilevando minori entrate per	€	203.050,55		
Non è stata rilevata alcuna riscossione	€	0,00	pari al	0,00%
I residui attivi la cui manifestazione si avrà nei futuri esercizi ammontano a .	€	187.616,92	pari al	100,00%

Titolo 4 - Entrate derivanti da alienazioni, da trasferimenti di capitale e da riscossioni di crediti

Complessivamente i valori relativi al titolo si compendiano nel seguente riepilogo:

Le previsioni di Competenza sono state assestate in	€	570.667,47		
Sono state accertate entrate di competenza per	€	217.616,92	pari al	38,13%
rilevando minori entrate per	€	353.050,55		
Sugli accertamenti si sono realizzate riscossioni per	€	0,00	pari al	0,00%
I residui attivi la cui manifestazione si avrà nei futuri esercizi ammontano a .	€	217.616,92	pari al	100,00%

Titolo 5 - Entrate derivanti da accensioni di prestiti

Categoria 1 - Anticipazioni di Cassa

Le previsioni di Competenza sono state assestate in	€	10.000,00	
Non si è prodotto alcun accertamento			
rilevando minori entrate per	€	10.000,00	

Categoria 3 - Assunzione di mutui e prestiti

Le previsioni di Competenza sono state assestate in	€	750.000,00	
Non si è prodotto alcun accertamento			
rilevando minori entrate per	€	750.000,00	

Titolo 5 - Entrate derivanti da accensioni di prestiti

Complessivamente i valori relativi al titolo si compendiano nel seguente riepilogo:

Le previsioni di Competenza sono state assestate in	€	760.000,00		
Sono state accertate entrate di competenza per	€	0,00	pari al	0,00%
rilevando minori entrate per	€	760.000,00		
Sugli accertamenti si sono realizzate riscossioni per	€	0,00	pari al	
I residui attivi la cui manifestazione si avrà nei futuri esercizi ammontano a .	€	0,00	pari al	

Riepilogo complessivo delle Entrate

Complessivamente i valori relativi alle Entrate si compendiano nel seguente riepilogo:

Le previsioni di Competenza sono state assestate in	€	4.637.743,17		
Sono state accertate entrate di competenza per	€	3.471.634,49	pari al	74,86%
rilevando minori entrate per	€	1.166.108,68		
Sugli accertamenti si sono realizzate riscossioni per	€	1.759.744,54	pari al	50,69%
I residui attivi la cui manifestazione si avrà nei futuri esercizi ammontano a .	€	1.711.889,95	pari al	49,31%

SPESE

Titolo 1 - Spese Correnti

1.1. Servizio 1 - Organi istituzionali, partecipazione e decentramento

Gli stanziamenti di previsione del servizio ammontavano a	€	400,00		
Non si è proceduto a perfezionare nessun impegno rilevando minori spese per	€	400,00		

1.1. Servizio 2 - Segreteria generale, personale, organizzazione e programmazione

Gli stanziamenti di previsione del servizio ammontavano a	€	81.890,00		
Sono stati assunti impegni di competenza per	€	77.306,46	pari al	94,40%
rilevando minori spese per	€	4.583,54		
Sugli impegni si sono realizzati pagamenti per	€	9.598,68	pari al	12,42%
Si evidenzia un totale di residui passivi per	€	67.707,78	pari al	87,58%

1.1. Servizio 3 - Gestione economica, finanziaria, provveditorato e controllo di gestione

Gli stanziamenti di previsione del servizio ammontavano a	€	960,00		
Sono stati assunti impegni di competenza per	€	720,00	pari al	75,00%
rilevando minori spese per	€	240,00		
Sugli impegni si sono realizzati pagamenti per	€	25,89	pari al	3,60%
Si evidenzia un totale di residui passivi per	€	694,11	pari al	96,40%

1.1. Servizio 6 - Ufficio tecnico

Gli stanziamenti di previsione del servizio ammontavano a	€	10.684,00		
Sono stati assunti impegni di competenza per	€	10.684,00	pari al	100,00%
rilevando minori spese per	€			
Sugli impegni si sono realizzati pagamenti per	€	1.501,04	pari al	14,05%
Si evidenzia un totale di residui passivi per	€	9.182,96	pari al	85,95%

1.1. Servizio 8 - Altri Servizi generali

Gli stanziamenti di previsione del servizio ammontavano a	€	98.854,70		
Sono stati assunti impegni di competenza per	€	87.307,01	pari al	88,32%
rilevando minori spese per	€	11.547,69		
Sugli impegni si sono realizzati pagamenti per	€	13.620,49	pari al	15,60%
Si evidenzia un totale di residui passivi per	€	73.686,52	pari al	84,40%

Funzione 1 - Funzioni generali di amministrazione, di gestione e di controllo

Gli stanziamenti di previsione sono stati definitivamente assestati in	€	192.788,70		
Sono stati assunti impegni di competenza per	€	176.017,47	pari al	91,30%
rilevando minori spese per	€	16.771,23		
Sugli impegni si sono realizzati pagamenti per	€	24.746,10	pari al	14,06%
I residui passivi da riportare ammontano a	€	151.271,37	pari al	85,94%

1.3. Servizio 1 - Polizia municipale

Gli stanziamenti di previsione del servizio ammontavano a	€	342.078,00		
Sono stati assunti impegni di competenza per	€	311.384,23	pari al	91,03%
rilevando minori spese per	€	30.693,77		
Sugli impegni si sono realizzati pagamenti per	€	23.005,69	pari al	7,39%
Si evidenzia un totale di residui passivi per	€	288.378,54	pari al	92,61%

Funzione 3 - Funzioni di Polizia locale

Gli stanziamenti di previsione sono stati definitivamente assestati in	€	342.078,00		
Sono stati assunti impegni di competenza per	€	311.384,23	pari al	91,03%
rilevando minori spese per	€	30.693,77		
Sugli impegni si sono realizzati pagamenti per	€	23.005,69	pari al	7,39%
I residui passivi da riportare ammontano a	€	288.378,54	pari al	92,61%

1.4. Servizio 5 - Assistenza scolastica, trasporto, refezione e altri servizi

Gli stanziamenti di previsione del servizio ammontavano a	€	1.365,00		
Sono stati assunti impegni di competenza per	€	1.365,00	pari al	100,00%
rilevando minori spese per	€			
Sugli impegni si sono realizzati pagamenti per	€	1.365,00	pari al	100,00%
Non vi sono residui passivi da riportare.....	€	0,00	pari al	0,00%

Funzione 4 - Funzioni di Istruzione pubblica

Gli stanziamenti di previsione sono stati definitivamente assestati in	€	1.365,00		
Sono stati assunti impegni di competenza per	€	1.365,00	pari al	100,00%
rilevando minori spese per	€			
Sugli impegni si sono realizzati pagamenti per	€	1.365,00	pari al	100,00%
Non vi sono residui passivi da riportare.....	€	0,00	pari al	0,00%

1.8. Servizio 1 - Viabilità, circolazione stradale e servizi connessi

Gli stanziamenti di previsione del servizio ammontavano a	€	59.461,00		
Sono stati assunti impegni di competenza per	€	59.461,00	pari al	100,00%
rilevando minori spese per	€			
Sugli impegni si sono realizzati pagamenti per	€	2.113,14	pari al	3,55%
Si evidenzia un totale di residui passivi per	€	57.347,86	pari al	96,45%

1.8. Servizio 2 - Illuminazione pubblica e servizi connessi

Gli stanziamenti di previsione del servizio ammontavano a	€	233.065,00		
Sono stati assunti impegni di competenza per	€	233.065,00	pari al	100,00%
rilevando minori spese per	€			
Sugli impegni si sono realizzati pagamenti per	€	109.827,86	pari al	47,12%
Si evidenzia un totale di residui passivi per	€	123.237,14	pari al	52,88%

Funzione 8 - Funzioni nel campo della Viabilità e dei Trasporti

Gli stanziamenti di previsione sono stati definitivamente assestati in	€	292.526,00		
Sono stati assunti impegni di competenza per	€	292.526,00	pari al	100,00%
rilevando minori spese per	€			
Sugli impegni si sono realizzati pagamenti per	€	111.941,00	pari al	38,27%
I residui passivi da riportare ammontano a	€	180.585,00	pari al	61,73%

1.9. Servizio 4 - Servizio idrico integrato

Gli stanziamenti di previsione del servizio ammontavano a	€	52.953,00		
Sono stati assunti impegni di competenza per	€	40.031,91	pari al	75,60%
rilevando minori spese per	€	12.921,09		
Sugli impegni si sono realizzati pagamenti per	€	30.786,36	pari al	76,90%
Si evidenzia un totale di residui passivi per	€	9.245,55	pari al	23,10%

1.9. Servizio 5 - Servizio smaltimento rifiuti

Gli stanziamenti di previsione del servizio ammontavano a	€	1.477.415,00		
Sono stati assunti impegni di competenza per	€	1.468.361,82	pari al	99,39%
rilevando minori spese per	€	9.053,18		
Sugli impegni si sono realizzati pagamenti per	€	980.659,41	pari al	66,79%
Si evidenzia un totale di residui passivi per	€	487.702,41	pari al	33,21%

Funzione 9 - Funzioni riguardanti la gestione del Territorio e dell'Ambiente

Gli stanziamenti di previsione sono stati definitivamente assestati in	€	1.530.368,00		
Sono stati assunti impegni di competenza per	€	1.508.393,73	pari al	98,56%
rilevando minori spese per	€	21.974,27		
Sugli impegni si sono realizzati pagamenti per	€	1.011.445,77	pari al	67,05%
I residui passivi da riportare ammontano a	€	496.947,96	pari al	32,95%

1.10. Servizio 1 - Asili nido, servizi per l'infanzia e per i minori

Gli stanziamenti di previsione del servizio ammontavano a	€	289.140,00		
Sono stati assunti impegni di competenza per	€	285.918,99	pari al	98,89%
rilevando minori spese per	€	3.221,01		
Sugli impegni si sono realizzati pagamenti per	€	64.552,04	pari al	22,58%
Si evidenzia un totale di residui passivi per	€	221.366,95	pari al	77,42%

1.10. Servizio 2 - Servizi di prevenzione e riabilitazione

Gli stanziamenti di previsione del servizio ammontavano a	€	72.502,00		
Sono stati assunti impegni di competenza per	€	72.501,21	pari al	100,00%
rilevando minori spese per	€	0,79		
Sugli impegni si sono realizzati pagamenti per	€	57.528,21	pari al	79,35%
Si evidenzia un totale di residui passivi per	€	14.973,00	pari al	20,65%

1.10. Servizio 3 - Strutture residenziali e di ricovero per anziani

Gli stanziamenti di previsione del servizio ammontavano a	€	59.989,00		
Sono stati assunti impegni di competenza per	€	55.730,80	pari al	92,90%
rilevando minori spese per	€	4.258,20		
Sugli impegni si sono realizzati pagamenti per	€	27.038,44	pari al	48,52%
Si evidenzia un totale di residui passivi per	€	28.692,36	pari al	51,48%

1.10. Servizio 4 - Assistenza, beneficenza pubblica e servizi diversi alla persona

Gli stanziamenti di previsione del servizio ammontavano a	€	184.640,00		
Sono stati assunti impegni di competenza per	€	179.982,96	pari al	97,48%
rilevando minori spese per	€	4.657,04		
Sugli impegni si sono realizzati pagamenti per	€	68.991,18	pari al	38,33%
Si evidenzia un totale di residui passivi per	€	110.991,78	pari al	61,67%

Funzione 10 - Funzioni nel settore Sociale

Gli stanziamenti di previsione sono stati definitivamente assestati in	€	606.271,00		
Sono stati assunti impegni di competenza per	€	594.133,96	pari al	98,00%
rilevando minori spese per	€	12.137,04		
Sugli impegni si sono realizzati pagamenti per	€	218.109,87	pari al	36,71%
I residui passivi da riportare ammontano a	€	376.024,09	pari al	63,29%

1.11. Servizio 6 - Servizi relativi all'Artigianato

Gli stanziamenti di previsione del servizio ammontavano a	€	24.875,00		
Sono stati assunti impegni di competenza per	€	23.885,00	pari al	96,02%
rilevando minori spese per	€	990,00		
Non è stato rilevato alcun pagamento.....	€	0,00	pari al	0,00%
Si evidenzia un totale di residui passivi per	€	23.885,00	pari al	100,00%

Funzione 11 - Funzioni nel campo dello Sviluppo economico

Gli stanziamenti di previsione sono stati definitivamente assestati in	€	24.875,00		
Sono stati assunti impegni di competenza per	€	23.885,00	pari al	96,02%
rilevando minori spese per	€	990,00		
Non è stato rilevato alcun pagamento.....	€	0,00	pari al	0,00%
I residui passivi da riportare ammontano a	€	23.885,00	pari al	100,00%

1.12. Servizio 1 - Distribuzione Gas

Gli stanziamenti di previsione del servizio ammontavano a	€	230.471,00		
Sono stati assunti impegni di competenza per	€	230.470,78	pari al	100,00%
rilevando minori spese per	€	0,22		
Sugli impegni si sono realizzati pagamenti per	€	2.344,41	pari al	1,02%
Si evidenzia un totale di residui passivi per	€	228.126,37	pari al	98,98%

Funzione 12 - Funzioni relative ai Servizi produttivi

Gli stanziamenti di previsione sono stati definitivamente assestati in	€	230.471,00		
Sono stati assunti impegni di competenza per	€	230.470,78	pari al	100,00%
rilevando minori spese per	€	0,22		
Sugli impegni si sono realizzati pagamenti per	€	2.344,41	pari al	1,02%
I residui passivi da riportare ammontano a	€	228.126,37	pari al	98,98%

Titolo 1 - Spese Correnti

Complessivamente i valori relativi al titolo si compendiano nel seguente riepilogo:

Gli stanziamenti di previsione sono stati determinati in	€	3.220.742,70		
Sono state impegnate spese di competenza per	€	3.138.176,17	pari al	97,44%
rilevando minori spese per	€	82.566,53		
Sugli impegni si sono realizzati pagamenti per	€	1.392.957,84	pari al	44,39%
I residui passivi da riportare ammontano a	€	1.745.218,33	pari al	55,61%

Titolo 2 - Spese in Conto capitale

2.1. Servizio 8 - Altri Servizi generali

Gli stanziamenti di previsione del servizio ammontavano a	€	21.298,00		
Sono stati assunti impegni di competenza per	€	19.288,00	pari al	90,56%
rilevando minori spese per	€	2.010,00		
Non è stato rilevato alcun pagamento.....	€	0,00	pari al	0,00%
Si evidenzia un totale di residui passivi per	€	19.288,00	pari al	100,00%

Funzione 1 - Funzioni generali di amministrazione, di gestione e di controllo

Gli stanziamenti di previsione sono stati definitivamente assestati in	€	21.298,00		
Sono stati assunti impegni di competenza per	€	19.288,00	pari al	90,56%
rilevando minori spese per	€	2.010,00		
Non è stato rilevato alcun pagamento.....	€	0,00	pari al	0,00%
I residui passivi da riportare ammontano a	€	19.288,00	pari al	100,00%

2.8. Servizio 1 - Viabilità, circolazione stradale e servizi connessi

Gli stanziamenti di previsione del servizio ammontavano a	€	1.220.133,09		
Sono stati assunti impegni di competenza per	€	175.133,09	pari al	14,35%
rilevando minori spese per	€	1.045.000,00		
Sugli impegni si sono realizzati pagamenti per	€	102.936,38	pari al	58,78%
Si evidenzia un totale di residui passivi per	€	72.196,71	pari al	41,22%

2.8. Servizio 2 - Illuminazione pubblica e servizi connessi

Gli stanziamenti di previsione del servizio ammontavano a	€	115.359,62		
Sono stati assunti impegni di competenza per	€	59.319,07	pari al	51,42%
rilevando minori spese per	€	56.040,55		
Sugli impegni si sono realizzati pagamenti per	€	19.287,07	pari al	32,51%
Si evidenzia un totale di residui passivi per	€	40.032,00	pari al	67,49%

Funzione 8 - Funzioni nel campo della Viabilità e dei Trasporti

Gli stanziamenti di previsione sono stati definitivamente assestati in	€	1.335.492,71		
Sono stati assunti impegni di competenza per	€	234.452,16	pari al	17,56%
rilevando minori spese per	€	1.101.040,55		
Sugli impegni si sono realizzati pagamenti per	€	122.223,45	pari al	52,13%
I residui passivi da riportare ammontano a	€	112.228,71	pari al	47,87%

2.9. Servizio 5 - Servizio smaltimento rifiuti

Gli stanziamenti di previsione del servizio ammontavano a	€	10.000,00		
Sono stati assunti impegni di competenza per	€	10.000,00	pari al	100,00%
rilevando minori spese per	€			
Non è stato rilevato alcun pagamento.....	€	0,00	pari al	0,00%
Si evidenzia un totale di residui passivi per	€	10.000,00	pari al	100,00%

Funzione 9 - Funzioni riguardanti la gestione del Territorio e dell'Ambiente

Gli stanziamenti di previsione sono stati definitivamente assestati in	€	10.000,00		
Sono stati assunti impegni di competenza per	€	10.000,00	pari al	100,00%
rilevando minori spese per	€			
Non è stato rilevato alcun pagamento.....	€	0,00	pari al	0,00%
I residui passivi da riportare ammontano a	€	10.000,00	pari al	100,00%

2.10. Servizio 4 - Assistenza, beneficenza pubblica e servizi diversi alla persona

Gli stanziamenti di previsione del servizio ammontavano a	€	12.000,00		
Sono stati assunti impegni di competenza per	€	12.000,00	pari al	100,00%
rilevando minori spese per	€			
Non è stato rilevato alcun pagamento.....	€	0,00	pari al	0,00%
Si evidenzia un totale di residui passivi per	€	12.000,00	pari al	100,00%

Funzione 10 - Funzioni nel settore Sociale

Gli stanziamenti di previsione sono stati definitivamente assestati in	€	12.000,00		
Sono stati assunti impegni di competenza per	€	12.000,00	pari al	100,00%
rilevando minori spese per	€			
Non è stato rilevato alcun pagamento.....	€	0,00	pari al	0,00%
I residui passivi da riportare ammontano a	€	12.000,00	pari al	100,00%

Titolo 2 - Spese in Conto capitale

Complessivamente i valori relativi al titolo si compendiano nel seguente riepilogo:

Gli stanziamenti di previsione sono stati determinati in	€	1.378.790,71		
Sono state impegnate spese di competenza per	€	275.740,16	pari al	20,00%
rilevando minori spese per	€	1.103.050,55		
Sugli impegni si sono realizzati pagamenti per	€	122.223,45	pari al	44,33%
I residui passivi da riportare ammontano a	€	153.516,71	pari al	55,67%

Titolo 3 - Spese per rimborso di prestiti

3.1. Servizio 3 - Gestione economica, finanziaria, provveditorato e controllo di gestione

Gli stanziamenti di previsione del servizio ammontavano a	€	96.333,00		
Sono stati assunti impegni di competenza per	€	86.252,77	pari al	89,54%
rilevando minori spese per	€	10.080,23		
Sugli impegni si sono realizzati pagamenti per	€	77.863,17	pari al	90,27%
Si evidenzia un totale di residui passivi per	€	8.389,60	pari al	9,73%

Funzione 1 - Funzioni generali di amministrazione, di gestione e di controllo

Gli stanziamenti di previsione sono stati definitivamente assestati in	€	96.333,00		
Sono stati assunti impegni di competenza per	€	86.252,77	pari al	89,54%
rilevando minori spese per	€	10.080,23		
Sugli impegni si sono realizzati pagamenti per	€	77.863,17	pari al	90,27%
I residui passivi da riportare ammontano a	€	8.389,60	pari al	9,73%

Titolo 3 - Spese per rimborso di prestiti

Complessivamente i valori relativi al titolo si compendiano nel seguente riepilogo:

Gli stanziamenti di previsione sono stati determinati in	€	96.333,00		
Sono state impegnate spese di competenza per	€	86.252,77	pari al	89,54%
rilevando minori spese per	€	10.080,23		
Sugli impegni si sono realizzati pagamenti per	€	77.863,17	pari al	90,27%
I residui passivi da riportare ammontano a	€	8.389,60	pari al	9,73%

Riepilogo complessivo delle Spese

Complessivamente i valori relativi alle Spese si compendiano nel seguente riepilogo:

Gli stanziamenti di previsione sono stati determinati in	€	4.695.866,41		
Sono state impegnate spese di competenza per	€	3.500.169,10	pari al	74,54%
rilevando minori spese per	€	1.195.697,31		
Sugli impegni si sono realizzati pagamenti per	€	1.593.044,46	pari al	45,51%
I residui passivi da riportare nei futuri esercizi ammontano a	€	1.907.124,64	pari al	54,49%

Unione dei Comuni della Valle del Garza

Conto del bilancio 2010

Conto del bilancio 2010 - Unione dei Comuni della Valle del Garza

Descrizione	Stanzamenti definitivi di Bilancio		Riscossioni		Determinazioni del Consiglio Residui da riportare		Accertamenti		Maggiori/minori Entrate			
	Rs	Cp	T	Rs	Cp	T	Rs	Cp	T	Rs	Cp	T
TITOLO 1 - ENTRATE TRIBUTARIE	0,00	0,00	0,00	0,00	0,00	0,00	0,00	0,00	0,00	0,00	0,00	0,00
	0,00	0,00	0,00	0,00	0,00	0,00	0,00	0,00	0,00	0,00	0,00	0,00
	0,00	0,00	0,00	0,00	0,00	0,00	0,00	0,00	0,00	0,00	0,00	0,00
TITOLO 2 - ENTRATE DERIVANTI DA CONTRIBUTI E TRASFERIMENTI CORRENTI DELLO STATO, DELLA REGIONE E DI ALTRI ENTI DEL SETTORE PUBBLICO ANCHE IN RAPPORTO ALL'ESERCIZIO DI FUNZIONI DELEGATE DALLA REGIONE	1.344.679,17	1.277.748,91	1.277.748,91	1.418.149,89	1.277.748,91	1.277.748,91	1.277.748,91	1.277.748,91	1.277.748,91	1.277.748,91	1.277.748,91	1.277.748,91
	2.759.472,70	1.418.149,89	1.418.149,89	1.418.149,89	1.418.149,89	1.418.149,89	1.418.149,89	1.418.149,89	1.418.149,89	1.418.149,89	1.418.149,89	1.418.149,89
	4.104.151,87	2.695.898,80	2.695.898,80	2.695.898,80	2.695.898,80	2.695.898,80	2.695.898,80	2.695.898,80	2.695.898,80	2.695.898,80	2.695.898,80	2.695.898,80
TITOLO 3 - ENTRATE EXTRATRIBUTARIE	271.409,48	239.600,91	239.600,91	341.594,65	271.409,48	271.409,48	271.409,48	271.409,48	271.409,48	271.409,48	271.409,48	271.409,48
	547.603,00	341.594,65	341.594,65	341.594,65	341.594,65	341.594,65	341.594,65	341.594,65	341.594,65	341.594,65	341.594,65	341.594,65
	819.012,48	581.195,56	581.195,56	581.195,56	581.195,56	581.195,56	581.195,56	581.195,56	581.195,56	581.195,56	581.195,56	581.195,56
TITOLO 4 - ENTRATE DERIVANTI DA ALIENAZIONI, DA TRASFERIMENTI DI CAPITALE E DA RISCOSSIONI DI CREDITI	405.618,99	159.832,78	159.832,78	570.667,47	405.618,99	405.618,99	405.618,99	405.618,99	405.618,99	405.618,99	405.618,99	405.618,99
	570.667,47	0,00	0,00	570.667,47	0,00	0,00	0,00	0,00	0,00	0,00	0,00	0,00
	976.286,46	159.832,78	159.832,78	159.832,78	159.832,78	159.832,78	159.832,78	159.832,78	159.832,78	159.832,78	159.832,78	159.832,78
TITOLO 5 - ENTRATE DERIVANTI DA ACCENSIONI DI PRESTITI	65.849,96	65.849,96	65.849,96	760.000,00	65.849,96	65.849,96	65.849,96	65.849,96	65.849,96	65.849,96	65.849,96	65.849,96
	760.000,00	0,00	0,00	760.000,00	0,00	0,00	0,00	0,00	0,00	0,00	0,00	0,00
	825.849,96	65.849,96	65.849,96	65.849,96	65.849,96	65.849,96	65.849,96	65.849,96	65.849,96	65.849,96	65.849,96	65.849,96
TITOLO 6 - ENTRATE DA SERVIZI PER CONTO DI TERZI	21.397,19	7.092,04	7.092,04	350.000,00	21.397,19	21.397,19	21.397,19	21.397,19	21.397,19	21.397,19	21.397,19	21.397,19
	350.000,00	133.097,84	133.097,84	350.000,00	133.097,84	133.097,84	133.097,84	133.097,84	133.097,84	133.097,84	133.097,84	133.097,84
	371.397,19	140.189,88	140.189,88	371.397,19	140.189,88	140.189,88	140.189,88	140.189,88	140.189,88	140.189,88	140.189,88	140.189,88
AVANZO DI AMMINISTRAZIONE	0,00	0,00	0,00	58.123,24	0,00	0,00	0,00	0,00	0,00	0,00	0,00	0,00
	58.123,24	0,00	0,00	58.123,24	0,00	0,00	0,00	0,00	0,00	0,00	0,00	0,00
	0,00	0,00	0,00	0,00	0,00	0,00	0,00	0,00	0,00	0,00	0,00	0,00
FONDO DI CASSA	0,00	0,00	0,00	499.616,60	0,00	0,00	0,00	0,00	0,00	0,00	0,00	0,00
	499.616,60	0,00	0,00	499.616,60	0,00	0,00	0,00	0,00	0,00	0,00	0,00	0,00
	0,00	0,00	0,00	0,00	0,00	0,00	0,00	0,00	0,00	0,00	0,00	0,00
TOTALE ENTRATE	2.108.954,79	1.750.124,60	1.750.124,60	5.045.866,41	1.892.842,38	1.892.842,38	1.892.842,38	1.892.842,38	1.892.842,38	1.892.842,38	1.892.842,38	1.892.842,38
	5.045.866,41	3.642.966,98	3.642.966,98	5.045.866,41	3.642.966,98	3.642.966,98	3.642.966,98	3.642.966,98	3.642.966,98	3.642.966,98	3.642.966,98	3.642.966,98
	7.596.314,56	5.640.594,84	5.640.594,84	7.596.314,56	5.640.594,84	5.640.594,84	5.640.594,84	5.640.594,84	5.640.594,84	5.640.594,84	5.640.594,84	5.640.594,84

Conto del bilancio 2010 - Unione dei Comuni della Valle del Garza

Descrizione	Stanziamenti definitivi di Bilancio		Pagamenti		Residui da riportare		Determinazioni del Consiglio		Impegni		Minori Spese	
TITOLO 1 - SPESE CORRENTI												
Rs	1.895.877,21		1.595.456,71		123.414,85		1.718.871,56					-177.005,65
Cp	3.220.742,70		1.392.957,84		1.745.218,33		3.138.176,17					-82.566,53
T	5.116.619,91		2.988.414,55		1.868.633,18		4.857.047,73					
TITOLO 2 - SPESE IN CONTO CAPITALE												
Rs	599.744,63		346.782,36		252.952,77		599.735,13					-9,50
Cp	1.378.790,71		122.223,45		153.516,71		275.740,16					-1.103.050,55
T	1.978.535,34		469.005,81		406.469,48		875.475,29					
TITOLO 3 - SPESE PER RIMBORSO DI PRESTITI												
Rs	2.239,67		2.239,67		0,00		2.239,67					0,00
Cp	96.333,00		77.863,17		8.389,60		86.252,77					-10.080,23
T	98.572,67		80.102,84		8.389,60		88.492,44					
TITOLO 4 - SPESE PER SERVIZI PER CONTO TERZI												
Rs	52.586,64		44.484,26		8.102,38		52.586,64					0,00
Cp	350.000,00		91.067,75		50.655,78		141.723,53					-208.276,47
T	402.586,64		135.552,01		58.758,16		194.310,17					
TOTALE SPESE												
Rs	2.550.448,15		1.988.963,00		384.470,00		2.373.433,00					-177.015,15
Cp	5.045.866,41		1.684.112,21		1.957.780,42		3.641.892,63					-1.403.973,78
T	7.596.314,56		3.673.075,21		2.342.250,42		6.015.325,63					

Titolo 2 - Entrate derivanti da contributi e trasferimenti correnti dello Stato, della Regione e di altri enti del settore pubblico anche in rapporto all'esercizio di funzioni delegate della Regione
 Categoria 1 - Contributi e trasferimenti correnti dello Stato

Codice	Descrizione	Stanziamanti definitivi di Bilancio	Riscossioni	Determinazioni del Consiglio Residui da riportare	Accertamenti	Maggiori/minori Entrate
ENTRATE						
AVANZO DI AMMINISTRAZIONE						
	Rs	0,00	0,00	0,00	0,00	0,00
	Cp	58.123,24	0,00	0,00	0,00	-58.123,24
	T	0,00	0,00	0,00	0,00	0,00
FONDO INIZIALE DI CASSA						
	Rs	0,00	0,00	0,00	0,00	0,00
	Cp	0,00	0,00	0,00	0,00	0,00
	T	499.616,60	0,00	0,00	0,00	0,00
Titolo 2 - Entrate derivanti da contributi e trasferimenti correnti dello Stato, della Regione e di altri enti del settore pubblico anche in rapporto all'esercizio di funzioni delegate dalla Regione						
2012003	CONTRIBUTO STATALE	Rs	0,00	0,00	0,00	0,00
	Cp	130.000,00	138.758,59	0,00	138.758,59	8.758,59
	T	130.000,00	138.758,59	0,00	138.758,59	0,00
2022000	CONTRIBUTO REGIONALE ORDINARIO	Rs	0,00	0,00	0,00	0,00
	Cp	77.158,00	0,00	77.158,00	77.158,00	0,00
	T	77.158,00	0,00	77.158,00	77.158,00	0,00
2032055	CONTRIBUTO REGIONALE PER ASILO NIDO	Rs	0,00	0,00	0,00	0,00
	Cp	7.600,00	7.599,51	0,00	7.599,51	-0,49
	T	7.600,00	7.599,51	0,00	7.599,51	0,00
2032061	CONTRIBUTO REGIONALE ASSISTENZA DOMICILIARE ANZIANI	Rs	0,00	0,00	0,00	0,00
	Cp	9.768,00	9.767,63	0,00	9.767,63	-0,37
	T	9.768,00	9.767,63	0,00	9.767,63	0,00
2032093	CONTRIBUTO REGIONALE IN MATERIA DI SICUREZZA NEI COMUNI	Rs	1.852,71	1.852,71	0,00	0,00
	Cp	0,00	0,00	0,00	0,00	0,00
	T	1.852,71	1.852,71	0,00	1.852,71	0,00

TITOLO 2 - Entrate derivanti da contributi e trasferimenti correnti dello Stato, della Regione e di altri enti del settore pubblico anche in rapporto all'esercizio di funzioni delegate della Regione
 Categoria 5 - Contributi e trasferimenti correnti da altri enti del settore pubblico

Codice	Descrizione	Stanziam. definitivi di Bilancio		Riscossioni		Determinazioni del Consiglio		Maggiori/minori	
						Residui da riportare	Accertamenti	Entrate	
2052070	TRASFERIMENTI DAL COMUNE DI NAVE	Rs	1.077.388,18	1.029.925,38	12.276,56	1.042.201,94	-35.186,24		
		Cp	2.179.828,54	1.262.024,16	859.296,73	2.121.320,89	-58.507,65		
		T	3.257.216,72	2.291.949,54	871.573,29	3.163.522,83			
2052080	TRASFERIMENTI DAL COMUNE DI CAINO	Rs	265.438,28	245.970,82	0,00	245.970,82	-19.467,46		
		Cp	355.118,16	0,00	341.298,88	341.298,88	-13.819,28		
		T	620.556,44	245.970,82	341.298,88	587.269,70			
TITOLO 2 - ENTRATE DERIVANTI DA CONTRIBUTI E TRASFERIMENTI CORRENTI DELLO STATO, DELLA REGIONE E DI ALTRI ENTI DEL SETTORE PUBBLICO ANCHE IN RAPPORTO ALL'ESERCIZIO DI FUNZIONI DELEGATE DALLA REGIONE	Rs	1.344.679,17	1.277.748,91	12.276,56	1.290.025,47	-54.653,70			
	Cp	2.759.472,70	1.418.149,89	1.277.753,61	2.695.903,50	-63.569,20			
	T	4.104.151,87	2.695.898,80	1.290.030,17	3.985.928,97				

TITOLO 3 - Entrate extratributarie

3013001	DIRITTI DI SEGRETERIA	Rs	0,00	0,00	0,00	0,00	0,00	0,00
		Cp	4.050,00	1.784,64	0,00	1.784,64	-2.265,36	
		T	4.050,00	1.784,64	0,00	1.784,64		
3013006	DIRITTI DI NOTIFICA	Rs	0,00	0,00	0,00	0,00	0,00	0,00
		Cp	230,00	11,76	0,00	11,76	-218,24	
		T	230,00	11,76	0,00	11,76		
3013008	SANZIONI AMMINISTRATIVE PER VIOLAZIONE REGOLAMENTI COMUNALI, ORDINANZE	Rs	0,00	0,00	0,00	0,00	0,00	0,00
		Cp	1.000,00	0,00	0,00	0,00	-1.000,00	
		T	1.000,00	0,00	0,00	0,00		
3013009	SANZIONI AMMINISTRATIVE PER VIOLAZIONE NUOVO CODICE DELLA STRADA	Rs	9.558,17	9.558,17	0,00	9.558,17	0,00	0,00
		Cp	60.000,00	30.001,76	9.891,53	39.893,29	-20.106,71	
		T	69.558,17	39.559,93	9.891,53	49.451,46		

Codice	Descrizione	Stanziamenti definitivi di Bilancio			Determinazioni del Consiglio			Maggiori/Minori	
		Rs	Cp	T	Riscossioni	Residui da riportare	Accertamenti	Entrate	
3013016	PROVENTI SERVIZI ALL'INFANZIA (ASILO NIDO) - I (RILEVANTE AI FINI IVA)	Rs	28.379,42	26.592,94	2.565,97	29.158,91	779,49		
		Cp	140.000,00	159.094,17	8.036,25	167.130,42	27.130,42		
		T	168.379,42	185.687,11	10.602,22	196.289,33			
3013018	PROVENTI SERVIZI SOCIALI DIVERSI MENSA ANZIANI IN TRATTORIA	Rs	1.913,12	240,50	0,00	240,50	-1.672,62		
		Cp	1.260,00	1.172,41	97,71	1.270,12	10,12		
		T	3.173,12	1.412,91	97,71	1.510,62			
3013021	PROVENTI SERVIZI SOCIALI	Rs	2.856,85	1.240,51	0,00	1.240,51	-1.616,34		
		Cp	5.144,00	5.188,59	1.500,42	6.689,01	1.545,01		
		T	8.000,85	6.429,10	1.500,42	7.929,52			
3013032	CORRISPETTIVO CONCESSIONE GAS METANO (RILEVANTE AI FINI IVA)	Rs	143.306,26	143.306,26	0,00	143.306,26	0,00		
		Cp	233.973,00	109.796,10	150.690,01	260.486,11	26.513,11		
		T	377.279,26	253.102,36	150.690,01	403.792,37			
3013064	PROVENTI DI INIZIATIVE CULTURALI E DI AGGREGAZIONE	Rs	0,00	0,00	0,00	0,00	0,00		
		Cp	1.251,00	951,00	0,00	951,00	-300,00		
		T	1.251,00	951,00	0,00	951,00			
3023063	CANONE LOCAZIONE ALLOGGI VILLA ZANARDELLI	Rs	9.114,98	1.510,71	2.178,33	3.689,04	-5.425,94		
		Cp	33.000,00	29.833,06	1.867,83	31.700,89	-1.299,11		
		T	42.114,98	31.343,77	4.046,16	35.389,93			
3033087	INTERESSI ATTIVI DIVERSI	Rs	0,00	0,00	0,00	0,00	0,00		
		Cp	100,00	766,09	0,00	766,09	666,09		
		T	100,00	766,09	0,00	766,09			
3033091	INTERESSI ATTIVI SULLE GIACENZE PRESSO LA TESORERIA PROVINCIALE DELLO STATO	Rs	0,00	0,00	0,00	0,00	0,00		
		Cp	1.470,00	1.330,00	375,71	1.705,71	235,71		
		T	1.470,00	1.330,00	375,71	1.705,71			

Codice	Descrizione	Stanziamenti definitivi di Bilancio		Riscossioni		Determinazioni del Consiglio		Entrate	
		Rs	Cp	T	Residui da riportare	Accertamenti	Maggiori/minori		
3053044	PROVENTI PER LA PUBBLICITA' E LE SPONSORIZZAZIONI	0,00	800,00	800,00	0,00	0,00	0,00	0,00	-800,00
3053138	INTROITI E RIMBORSI DIVERSI	76.280,68	51.055,00	127.335,68	57.151,82	29.789,90	57.151,82	31.454,97	-19.128,86
					1.665,07	29.789,90		88.606,79	-19.600,03
					58.816,89				
3053191	RICONOSCIMENTO QUANTITATIVO GRATUITO DI ACQUA POTABILE - RILEVANTE IVA	0,00	14.270,00	14.270,00	0,00	14.270,06	0,00	14.270,06	0,00
					0,00	14.270,06			0,06
					0,00	14.270,06			

TITOLO 3 - ENTRATE EXTRATRIBUTARIE

Rs	271.409,48	239.600,91	4.744,30	244.345,21	-27.064,27
Cp	547.603,00	341.594,65	216.519,42	558.114,07	10.511,07
T	819.012,48	581.195,56	221.263,72	802.459,28	

Titolo 4 - Entrate derivanti da alienazioni, da trasferimenti di capitale e da riscossioni di crediti

4034018	TRASFERIMENTI DI CAPITALE DALLA REGIONE	0,00	150.000,00	150.000,00	0,00	0,00	0,00	0,00	-150.000,00
					0,00	0,00			
					0,00	0,00			
4034091	CONTRIBUTO REGIONALE STRAORDINARIO ART. 7 L.R. 2/2009	0,00	30.000,00	30.000,00	0,00	30.000,00	0,00	30.000,00	0,00
					0,00	30.000,00			
					0,00	30.000,00			
4044019	TRASFERIMENTI DI CAPITALE DAL COMUNE DI NAVE PER SPESE DI INVESTIMENTO	106.079,88	255.298,00	361.377,88	0,00	106.079,88	106.079,88	174.257,45	-81.040,55
					0,00	174.257,45			
					0,00	280.337,33			

Titolo 4 - Entrate derivanti da alienazioni, da trasferimenti di capitale e da riscossioni di crediti
 Categoria 4 - Trasferimenti di capitale da altri enti del settore pubblico

Codice	Descrizione	Stanzamenti definitivi di Bilancio		Riscossioni		Determinazioni del Consiglio		Maggiori/minori Entrate	
		Rs	Cp	T	Rs	Cp	T	Residui da riportare	Accertamenti
4044020	TRASFERIMENTI DI CAPITALE DAL COMUNE DI CAINO PER SPESE DI INVESTIMENTO	Rs	67.167,28	0,00	0,00	67.167,28	67.167,28	67.167,28	0,00
		Cp	123.000,00	0,00	0,00	990,00	990,00	990,00	-122.010,00
		T	190.167,28	0,00	0,00	68.157,28	68.157,28	68.157,28	
4044050	TRASFERIMENTO DI CAPITALE DAL COMUNE DI CAINO PER INTERVENTI STRAORDINARI SULL'ACQUEDOTTO	Rs	113.153,52	104.668,30	104.668,30	8.485,22	113.153,52	113.153,52	0,00
		Cp	0,00	0,00	0,00	0,00	0,00	0,00	0,00
		T	113.153,52	104.668,30	104.668,30	8.485,22	113.153,52	113.153,52	
4044059	TRASFERIMENTO DI CAPITALE DAL COMUNE DI NAVE A FINANZ. DOTAZIONE INFORMATICA UNITA' MOBILE	Rs	5.155,00	0,00	0,00	5.155,00	5.155,00	5.155,00	0,00
		Cp	0,00	0,00	0,00	0,00	0,00	0,00	0,00
		T	5.155,00	0,00	0,00	5.155,00	5.155,00	5.155,00	
4044063	TRASFERIMENTO DI CAPITALE DAL COMUNE DI CAINO PER ACQUISTO ATTREZZATURE SERVIZIO SMALTIMENTO RIFIUTI	Rs	7.793,68	0,00	0,00	7.793,68	7.793,68	7.793,68	0,00
		Cp	0,00	0,00	0,00	0,00	0,00	0,00	0,00
		T	7.793,68	0,00	0,00	7.793,68	7.793,68	7.793,68	
4044066	TRASFERIMENTO DI CAPITALE DAL COMUNE DI NAVE A FINANZIAMENTO PROGETTO CIRCONVALLAZIONE ESTERNA VIA INDUSTRIALE E VIA BOLOGNA	Rs	3.705,10	0,00	0,00	3.705,10	3.705,10	3.705,10	0,00
		Cp	0,00	0,00	0,00	0,00	0,00	0,00	0,00
		T	3.705,10	0,00	0,00	3.705,10	3.705,10	3.705,10	
4044067	TRASFERIMENTO DI CAPITALE DAL COMUNE DI CAINO PER OPERE INERENTI MANUTENZIONE STRAORDINARIA STRADE - ASFALTATURE	Rs	102.564,53	55.164,48	55.164,48	47.400,05	102.564,53	102.564,53	0,00
		Cp	12.369,47	0,00	0,00	12.369,47	12.369,47	12.369,47	0,00
		T	114.934,00	55.164,48	55.164,48	59.769,52	114.934,00	114.934,00	
TITOLO 4 - ENTRATE DERIVANTI DA ALIENAZIONI, DA TRASFERIMENTI DI CAPITALE E DA RISCOSSIONI DI CREDITI		Rs	405.618,99	159.832,78	159.832,78	245.786,21	405.618,99	405.618,99	0,00
		Cp	570.667,47	0,00	0,00	217.616,92	217.616,92	217.616,92	-353.050,55
		T	976.286,46	159.832,78	159.832,78	463.403,13	623.235,91	623.235,91	

Titolo 5 - Entrate derivanti da accensioni di prestiti

TITOLO 5 - Entrate derivanti da accensioni di prestiti
 Categoria 1 - Anticipazioni di Cassa

Codice	Descrizione	Stanziamenti definitivi di Bilancio		Riscossioni		Determinazioni del Consiglio		Maggiori/Minori	
		Rs	Cp	Rs	Cp	Residui da riportare	Accertamenti	Entrate	
5015001	ANTICIPAZIONE DI TESORERIA								
		0,00	0,00	0,00	0,00	0,00	0,00	0,00	0,00
		10.000,00	0,00	0,00	0,00	0,00	0,00	0,00	-10.000,00
		10.000,00	0,00	0,00	0,00	0,00	0,00	0,00	
5035011	MUTUI CON CASSA DEPOSITI E PRESTITI								
		65.849,96	65.849,96	65.849,96	65.849,96	0,00	65.849,96	65.849,96	0,00
		0,00	0,00	0,00	0,00	0,00	0,00	0,00	0,00
		65.849,96	65.849,96	65.849,96	65.849,96	0,00	65.849,96	65.849,96	0,00
5035012	MUTUI PER REALIZZAZIONE E RIQUALIFICAZIONE								
		0,00	0,00	0,00	0,00	0,00	0,00	0,00	0,00
		750.000,00	0,00	0,00	0,00	0,00	0,00	0,00	-750.000,00
		750.000,00	0,00	0,00	0,00	0,00	0,00	0,00	

TITOLO 5 - ENTRATE DERIVANTI DA ACCENSIONI DI PRESTITI

Rs	65.849,96	65.849,96	0,00	65.849,96	0,00	65.849,96	0,00
Cp	760.000,00	0,00	0,00	0,00	0,00	0,00	-760.000,00
T	825.849,96	65.849,96	0,00	65.849,96	0,00	65.849,96	0,00

TITOLO 6 - Entrate da servizi per conto di terzi

6010000	RITENUTE PREVIDENZIALI ED ASSISTENZIALI AL PERSONALE								
		0,00	0,00	0,00	0,00	0,00	0,00	0,00	0,00
		10.000,00	0,00	0,00	0,00	0,00	0,00	0,00	-10.000,00
		10.000,00	0,00	0,00	0,00	0,00	0,00	0,00	
6020000	RITENUTE ERARIALI								
		167,37	0,00	0,00	0,00	167,37	167,37	167,37	0,00
		25.000,00	4.357,13	4.357,13	4.357,13	0,00	4.357,13	4.357,13	-20.642,87
		25.167,37	4.357,13	4.357,13	4.357,13	167,37	4.524,50	4.524,50	
6030000	ALTRE RITENUTE AL PERSONALE PER CONTO TERZI								
		0,00	0,00	0,00	0,00	0,00	0,00	0,00	0,00
		1.000,00	0,00	0,00	0,00	0,00	0,00	0,00	-1.000,00
		1.000,00	0,00	0,00	0,00	0,00	0,00	0,00	

Codice	Descrizione	Stanzianti definitivi di Bilancio			Determinazioni del Consiglio			Maggiori/minori Entrate	
		Riscossioni	Residui da riportare	Accertamenti	Riscossioni	Residui da riportare	Accertamenti	Riscossioni	Residui da riportare
6040000	DEPOSITI CAUZIONALI	Rs	344,00	0,00	344,00	344,00	344,00	0,00	0,00
		Cp	12.000,00	0,00	0,00	0,00	0,00	0,00	-12.000,00
		T	12.344,00	0,00	344,00	344,00	344,00	0,00	0,00
6050000	RIMBORSO SPESE PER SERVIZI PER CONTO TERZI	Rs	20.885,82	7.092,04	13.793,78	20.885,82	20.885,82	0,00	0,00
		Cp	300.000,00	128.740,71	8.625,69	137.366,40	137.366,40	0,00	-162.633,60
		T	320.885,82	135.832,75	22.419,47	158.252,22	158.252,22	0,00	0,00
6060000	RIMBORSO ANTICIPAZIONE DI FONDI PER IL SERVIZIO ECONOMATO	Rs	0,00	0,00	0,00	0,00	0,00	0,00	0,00
		Cp	1.000,00	0,00	0,00	0,00	0,00	0,00	-1.000,00
		T	1.000,00	0,00	0,00	0,00	0,00	0,00	0,00
6070000	DEPOSITO PER SPESE CONTRATTUALI D'ASTA	Rs	0,00	0,00	0,00	0,00	0,00	0,00	0,00
		Cp	1.000,00	0,00	0,00	0,00	0,00	0,00	-1.000,00
		T	1.000,00	0,00	0,00	0,00	0,00	0,00	0,00
TITOLO 6 - ENTRATE DA SERVIZI PER CONTO DI TERZI		Rs	21.397,19	7.092,04	14.305,15	21.397,19	21.397,19	0,00	0,00
		Cp	350.000,00	133.097,84	8.625,69	141.723,53	141.723,53	0,00	-208.276,47
		T	371.397,19	140.189,88	22.930,84	163.120,72	163.120,72	0,00	0,00

Codice	Descrizione	Stanziamenti definitivi di Bilancio		Riscossioni		Determinazioni del Consiglio		Maggiori/minori	
						Residui da riportare	Accertamenti	Entrate	
TITOLO 2 - ENTRATE DERIVANTI DA CONTRIBUTI E TRASFERIMENTI CORRENTI DELLO STATO, DELLA REGIONE E DI ALTRI ENTI DEL SETTORE PUBBLICO ANCHE IN RAPPORTO ALL'ESERCIZIO DI FUNZIONI DELEGATE DALLA REGIONE									
	Rs	1.344.679,17	1.277.748,91	12.276,56	1.290.025,47	-54.653,70			
	Cp	2.759.472,70	1.418.149,89	1.277.753,61	2.695.903,50	-63.569,20			
	Cs	4.104.151,87	2.695.898,80						
	T			1.290.030,17	3.985.928,97				
TITOLO 3 - ENTRATE EXTRATRIBUTARIE									
	Rs	271.409,48	239.600,91	4.744,30	244.345,21	-27.064,27			
	Cp	547.603,00	341.594,65	216.519,42	558.114,07	10.511,07			
	Cs	819.012,48	581.195,56						
	T			221.263,72	802.459,28				
TITOLO 4 - ENTRATE DERIVANTI DA ALIENAZIONI, DA TRASFERIMENTI DI CAPITALE E DA RISCOSSIONI DI CREDITI									
	Rs	405.618,99	159.832,78	245.786,21	405.618,99	0,00			
	Cp	570.667,47	0,00	217.616,92	217.616,92	-353.050,55			
	Cs	976.286,46	159.832,78						
	T			463.403,13	623.235,91				
TITOLO 5 - ENTRATE DERIVANTI DA ACCENSIONI DI PRESTITI									
	Rs	65.849,96	65.849,96	0,00	65.849,96	0,00			
	Cp	760.000,00	0,00	0,00	0,00	-760.000,00			
	Cs	825.849,96	65.849,96						
	T			0,00	65.849,96				
TITOLO 6 - ENTRATE DA SERVIZI PER CONTO DI TERZI									
	Rs	21.397,19	7.092,04	14.305,15	21.397,19	0,00			
	Cp	350.000,00	133.097,84	8.625,69	141.723,53	-208.276,47			
	Cs	371.397,19	140.189,88						
	T			22.930,84	163.120,72				
AVANZO DI AMMINISTRAZIONE									
	Rs	0,00	0,00	0,00	0,00	0,00			
	Cp	58.123,24	0,00	0,00	0,00	-58.123,24			
	Cs	0,00	0,00						
	T			0,00	0,00				
FONDO DI CASSA									
	Rs	0,00	0,00	0,00	0,00	0,00			
	Cp	0,00	0,00	0,00	0,00	0,00			
	Cs	499.616,60	0,00						
	T			0,00	0,00				

Codice	Descrizione	Stanzamenti definitivi di Bilancio	Riscossioni	Determinazioni del Consiglio Residui da riportare	Accertamenti	Maggiori/Minori Entrate
	TOTALE GENERALE ENTRATE	Rs	1.750.124,60	277.112,22	2.027.236,82	-81.717,97
		Cp	1.892.842,38	1.720.515,64	3.613.358,02	-1.432.508,39
		Cs	3.642.966,98			
	T			1.997.627,86	5.640.594,84	

Codice	Descrizione	Stanzamenti definitivi di Bilancio	Pagamenti	Determinazioni del Consiglio	Residui da riportare	Impegni	Minori Spese
--------	-------------	------------------------------------	-----------	------------------------------	----------------------	---------	--------------

SPESE

Titolo 1 - Spese Correnti

Funzione 1 - Funzioni generali di amministrazione, di gestione e di controllo

Servizio 1 - Organi istituzionali, partecipazione e decentramento

1010102	ACQUISTO DI BENI DI CONSUMO E/O DI MATERIE PRIME	Rs	0,00	0,00	0,00	0,00	0,00
		Cp	200,00	0,00	0,00	0,00	-200,00
		T	200,00	0,00	0,00	0,00	0,00
1010103	PRESTAZIONE DI SERVIZI	Rs	0,00	0,00	0,00	0,00	0,00
		Cp	200,00	0,00	0,00	0,00	-200,00
		T	200,00	0,00	0,00	0,00	0,00
SERVIZIO 1 - ORGANI ISTITUZIONALI, PARTECIPAZIONE E DECENTRAMENTO		Rs	0,00	0,00	0,00	0,00	0,00
		Cp	400,00	0,00	0,00	0,00	-400,00
		T	400,00	0,00	0,00	0,00	0,00

Servizio 2 - Segreteria generale, personale, organizzazione e programmazione

1010201	PERSONALE	Rs	59.243,48	57.622,23	285,40	57.907,63	-1.335,85
		Cp	58.903,00	0,00	58.903,00	58.903,00	0,00
		T	118.146,48	57.622,23	59.188,40	116.810,63	0,00
1010203	PRESTAZIONE DI SERVIZI	Rs	24.818,39	23.043,57	1.774,82	24.818,39	0,00
		Cp	18.535,00	9.598,68	4.352,78	13.951,46	-4.583,54
		T	43.353,39	32.642,25	6.127,60	38.769,85	0,00
1010204	UTILIZZO DI BENI DI TERZI	Rs	1.000,00	1.000,00	0,00	1.000,00	0,00
		Cp	500,00	0,00	500,00	500,00	0,00
		T	1.500,00	1.000,00	500,00	1.500,00	0,00

Codice	Descrizione	Stanzianti definitivi di Bilancio		Pagamenti	Determinazioni del Consiglio		Residui da riportare	Impegni	Minori Spese	
		Rs	Cp		T	T			Rs	Cp
1010205	TRASFERIMENTI	8.378,89	0,00	8.378,89	0,00	8.378,89	0,00	8.378,89	0,00	0,00
		0,00	0,00	0,00	0,00	0,00	0,00	0,00	0,00	0,00
		8.378,89		8.378,89		8.378,89		8.378,89		
1010207	IMPOSTE E TASSE	4.006,34	23,38	3.941,62	23,38	3.965,00		3.965,00		-41,34
		3.952,00	0,00	0,00	3.952,00	3.952,00		3.952,00		0,00
		7.958,34		3.941,62		7.917,00		7.917,00		
		97.447,10		93.986,31	2.083,60	96.069,91		96.069,91		-1.377,19
		81.890,00		9.598,68	67.707,78	77.306,46		77.306,46		-4.583,54
		179.337,10		103.584,99	69.791,38	173.376,37		173.376,37		

Servizio 3 - Gestione economica, finanziaria, provveditorato e controllo di gestione

1010303	PRESTAZIONE DI SERVIZI	1.440,00	43,60	43,60	1.396,40	1.440,00		1.440,00		0,00
		870,00	25,89	25,89	694,11	720,00		720,00		-150,00
		2.310,00		69,49	2.090,51	2.160,00		2.160,00		
1010307	IMPOSTE E TASSE	0,00	0,00	0,00	0,00	0,00		0,00		0,00
		90,00	0,00	0,00	0,00	0,00		0,00		-90,00
		90,00		0,00		0,00		0,00		
		1.440,00		43,60	1.396,40	1.440,00		1.440,00		0,00
		960,00		25,89	694,11	720,00		720,00		-240,00
		2.400,00		69,49	2.090,51	2.160,00		2.160,00		

SERVIZIO 3 - GESTIONE ECONOMICA, FINANZIARIA, PROVVEDITORATO E CONTROLLO DI GESTIONE

Servizio 6 - Ufficio tecnico

1010601	PERSONALE	7.664,73	5.837,84	5.837,84	0,00	5.837,84		5.837,84		-1.826,89
		8.314,00	0,00	0,00	8.314,00	8.314,00		8.314,00		0,00
		15.978,73		5.837,84	8.314,00	14.151,84		14.151,84		

Codice	Descrizione	Stanziamenti definitivi di Bilancio		Pagamenti		Determinazioni del Consiglio		Impegni		Minori Spese			
		Rs	Cp	T	Rs	Cp	T	Rs	Cp	T	Rs	Cp	T
1010602	ACQUISTO DI BENI DI CONSUMO E/O DI MATERIE PRIME	Rs	883,98		856,61		0,00	856,61		0,00			-27,37
		Cp	1.800,00		1.490,69		309,31	1.800,00		309,31			0,00
		T	2.683,98		2.347,30		309,31	2.656,61		309,31			
1010607	IMPOSTE E TASSE	Rs	496,70		400,78		2,22	403,00		2,22			-93,70
		Cp	570,00		10,35		559,65	570,00		559,65			0,00
		T	1.066,70		411,13		561,87	973,00		561,87			
SERVIZIO 6 - UFFICIO TECNICO		Rs	9.045,41		7.095,23		2,22	7.097,45		2,22			-1.947,96
		Cp	10.684,00		1.501,04		9.182,96	10.684,00		9.182,96			0,00
		T	19.729,41		8.596,27		9.185,18	17.781,45		9.185,18			

Servizio 8 - Altri Servizi generali

1010801	PERSONALE	Rs	48.030,04		38.518,50		1.262,17	39.780,67		1.262,17			-8.249,37
		Cp	51.715,00		0,00		51.715,00	51.715,00		51.715,00			0,00
		T	99.745,04		38.518,50		52.977,17	91.495,67		52.977,17			
1010802	ACQUISTO DI BENI DI CONSUMO E/O DI MATERIE PRIME	Rs	180,00		180,00		0,00	180,00		0,00			0,00
		Cp	3.434,00		1.199,10		2.215,40	3.414,50		2.215,40			-19,50
		T	3.614,00		1.379,10		2.215,40	3.594,50		2.215,40			
1010803	PRESTAZIONE DI SERVIZI	Rs	11.201,71		10.128,01		0,00	10.128,01		0,00			-1.073,70
		Cp	33.710,50		11.488,99		15.070,32	26.559,31		15.070,32			-7.151,19
		T	44.912,21		21.617,00		15.070,32	36.687,32		15.070,32			
1010804	UTILIZZO DI BENI DI TERZI	Rs	200,00		200,00		0,00	200,00		0,00			0,00
		Cp	2.134,20		932,40		1.201,80	2.134,20		1.201,80			0,00
		T	2.334,20		1.132,40		1.201,80	2.334,20		1.201,80			
1010807	IMPOSTE E TASSE	Rs	3.425,30		2.602,13		265,67	2.867,80		265,67			-557,50
		Cp	3.574,00		0,00		3.484,00	3.484,00		3.484,00			-90,00
		T	6.999,30		2.602,13		3.749,67	6.351,80		3.749,67			

Codice	Descrizione	Stanzamenti definitivi di Bilancio		Determinazioni del Consiglio		Impegni		Minori Spese	
		Pagamenti	Residui da riportare	Impegni	Impegni	Impegni	Impegni	Impegni	Spese
1010811	FONDO DI RISERVA	Rs	0,00	0,00	0,00	0,00	0,00	0,00	0,00
		Cp	4.287,00	0,00	0,00	0,00	0,00	0,00	-4.287,00
		T	4.287,00	0,00	0,00	0,00	0,00	0,00	
SERVIZIO 8 - ALTRI SERVIZI GENERALI									
		Rs	63.037,05	51.628,64	1.527,84	53.156,48	53.156,48	53.156,48	-9.880,57
		Cp	98.854,70	13.620,49	73.686,52	87.307,01	87.307,01	87.307,01	-11.547,69
		T	161.891,75	65.249,13	75.214,36	140.463,49	140.463,49	140.463,49	

Codice	Descrizione	Stanziamenti definitivi di Bilancio		Determinazioni del Consiglio		Impegni		Minori Spese	
		Pagamenti	Residui da riportare	Pagamenti	Residui da riportare	Impegni	Impegni	Minori Spese	Minori Spese
SERVIZIO 1 - ORGANI ISTITUZIONALI, PARTECIPAZIONE E DECENTRAMENTO									
Rs		0,00	0,00	0,00	0,00	0,00	0,00	0,00	0,00
Cp		400,00	0,00	0,00	0,00	0,00	0,00	0,00	-400,00
Cs		400,00	0,00						
T						0,00	0,00		
SERVIZIO 2 - SEGRETERIA GENERALE, PERSONALE, ORGANIZZAZIONE E PROGRAMMAZIONE									
Rs		97.447,10	93.986,31	2.083,60	96.069,91				-1.377,19
Cp		81.890,00	9.598,68	67.707,78	77.306,46				-4.583,54
Cs		179.337,10	103.584,99						
T				69.791,38	173.376,37				
SERVIZIO 3 - GESTIONE ECONOMICA, FINANZIARIA, PROVVEDITORATO E CONTROLLO DI GESTIONE									
Rs		1.440,00	43,60	1.396,40	1.440,00				0,00
Cp		960,00	25,89	694,11	720,00				-240,00
Cs		2.400,00	69,49						
T				2.090,51	2.160,00				
SERVIZIO 6 - UFFICIO TECNICO									
Rs		9.045,41	7.095,23	2,22	7.097,45				-1.947,96
Cp		10.684,00	1.501,04	9.182,96	10.684,00				0,00
Cs		19.729,41	8.596,27						
T				9.185,18	17.781,45				
SERVIZIO 8 - ALTRI SERVIZI GENERALI									
Rs		63.037,05	51.628,64	1.527,84	53.156,48				-9.880,57
Cp		98.854,70	13.620,49	73.686,52	87.307,01				-11.547,69
Cs		161.891,75	65.249,13						
T				75.214,36	140.463,49				
FUNZIONE 1 - FUNZIONI GENERALI DI AMMINISTRAZIONE, DI GESTIONE E DI CONTROLLO									
Rs		170.969,56	152.753,78	5.010,06	157.763,84				-13.205,72
Cp		192.788,70	24.746,10	151.271,37	176.017,47				-16.771,23
T		363.758,26	177.499,88	156.281,43	333.781,31				

Funzione 3 - Funzioni di Polizia locale
Servizio 1 - Polizia municipale

Codice	Descrizione	Stanzianti definitivi di Bilancio		Determinazioni del Consiglio		Impegni		Minori Spese	
		Pagamenti	Residui da riportare	Pagamenti	Residui da riportare	Impegni	Impegni	Minori	Spese
1030101	PERSONALE	Rs	256.691,18	230.827,20	14.659,57	245.486,77	245.486,77	-11.204,41	
		Cp	222.033,00	0,00	222.033,00	222.033,00	222.033,00	0,00	
		T	478.724,18	230.827,20	236.692,57	467.519,77	467.519,77		
1030102	ACQUISTO DI BENI DI CONSUMO E/O DI MATERIE PRIME	Rs	3.727,47	2.818,02	0,00	2.818,02	2.818,02	-909,45	
		Cp	10.750,00	3.257,08	5.450,96	8.708,04	8.708,04	-2.041,96	
		T	14.477,47	6.075,10	5.450,96	11.526,06	11.526,06		
1030103	PRESTAZIONE DI SERVIZI	Rs	5.357,72	2.420,62	1.005,54	3.426,16	3.426,16	-1.931,56	
		Cp	25.560,00	19.678,97	3.425,93	23.104,90	23.104,90	-2.455,10	
		T	30.917,72	22.099,59	4.431,47	26.531,06	26.531,06		
1030104	UTILIZZO DI BENI DI TERZI	Rs	2.100,00	2.100,00	0,00	2.100,00	2.100,00	0,00	
		Cp	1.100,00	0,00	1.100,00	1.100,00	1.100,00	0,00	
		T	3.200,00	2.100,00	1.100,00	3.200,00	3.200,00		
1030105	TRASFERIMENTI	Rs	62.696,99	43.884,92	0,00	43.884,92	43.884,92	-18.812,07	
		Cp	66.000,00	0,00	39.893,29	39.893,29	39.893,29	-26.106,71	
		T	128.696,99	43.884,92	39.893,29	83.778,21	83.778,21		
1030107	IMPOSTE E TASSE	Rs	19.634,40	15.591,85	2.745,60	18.337,45	18.337,45	-1.296,95	
		Cp	16.545,00	69,64	16.475,36	16.545,00	16.545,00	0,00	
		T	36.179,40	15.661,49	19.220,96	34.882,45	34.882,45		
1030108	ONERI STRAORDINARI DELLA GESTIONE CORRENTE	Rs	963,54	0,00	956,54	956,54	956,54	-7,00	
		Cp	90,00	0,00	0,00	0,00	0,00	-90,00	
		T	1.053,54	0,00	956,54	956,54	956,54		
SERVIZIO 1 - POLIZIA MUNICIPALE		Rs	351.171,30	297.642,61	19.367,25	317.009,86	317.009,86	-34.161,44	
		Cp	342.078,00	23.005,69	288.378,54	311.384,23	311.384,23	-30.693,77	
		T	693.249,30	320.648,30	307.745,79	628.394,09	628.394,09		

Codice	Descrizione	Stanziamenti definitivi di Bilancio		Determinazioni del Consiglio		Impegni		Minori Spese	
		Pagamenti	Residui da riportare	Pagamenti	Residui da riportare	Impegni	Impegni	Minori	Spese
SERVIZIO 1 - POLIZIA MUNICIPALE									
Rs	351.171,30	297.642,61	19.367,25	317.009,86	-34.161,44				
Cp	342.078,00	23.005,69	288.378,54	311.384,23	-30.693,77				
Cs	693.249,30	320.648,30							
T			307.745,79	628.394,09					
FUNZIONE 3 - FUNZIONI DI POLIZIA LOCALE									
Rs	351.171,30	297.642,61	19.367,25	317.009,86	-34.161,44				
Cp	342.078,00	23.005,69	288.378,54	311.384,23	-30.693,77				
T	693.249,30	320.648,30	307.745,79	628.394,09					

Funzione 4 - Funzioni di Istruzione pubblica

Servizio 5 - Assistenza scolastica, trasporto, refezione e altri servizi

1040503	PRESTAZIONE DI SERVIZI	Rs	1.135,00	1.135,00	0,00	1.135,00	0,00		
		Cp	1.365,00	1.365,00	0,00	1.365,00	0,00		
		T	2.500,00	2.500,00	0,00	2.500,00	0,00		
SERVIZIO 5 - ASSISTENZA SCOLASTICA, TRASPORTO, REFEZIONE E ALTRI SERVIZI									
		Rs	1.135,00	1.135,00	0,00	1.135,00	0,00		
		Cp	1.365,00	1.365,00	0,00	1.365,00	0,00		
		T	2.500,00	2.500,00	0,00	2.500,00	0,00		
SERVIZIO 5 - ASSISTENZA SCOLASTICA, TRASPORTO, REFEZIONE E ALTRI SERVIZI									
		Rs	1.135,00	1.135,00	0,00	1.135,00	0,00		
		Cp	1.365,00	1.365,00	0,00	1.365,00	0,00		
		Cs	2.500,00	2.500,00					
		T			0,00	2.500,00			
FUNZIONE 4 - FUNZIONI DI ISTRUZIONE PUBBLICA									
		Rs	1.135,00	1.135,00	0,00	1.135,00	0,00		
		Cp	1.365,00	1.365,00	0,00	1.365,00	0,00		
		T	2.500,00	2.500,00	0,00	2.500,00	0,00		

Funzione 8 - Funzioni nel campo della Viabilità e dei Trasporti

Servizio 1 - Viabilità, circolazione stradale e servizi connessi

Codice	Descrizione	Stanziamenti definitivi di Bilancio		Determinazioni del Consiglio		Residui da riportare		Impegni		Minori Spese	
		Pagamenti
1080101	PERSONALE	Rs	10.973,38	8.436,02	885,54	9.321,56	-1.651,82				
		Cp	8.895,00	2.088,77	6.806,23	8.895,00	0,00				
		T	19.868,38	10.524,79	7.691,77	18.216,56					
1080105	TRASFERIMENTI	Rs	95.040,00	95.040,00	0,00	95.040,00	0,00				
		Cp	49.969,00	0,00	49.969,00	49.969,00	0,00				
		T	145.009,00	95.040,00	49.969,00	145.009,00					
1080107	IMPOSTE E TASSE	Rs	496,89	496,89	0,00	496,89	0,00				
		Cp	597,00	24,37	572,63	597,00	0,00				
		T	1.093,89	521,26	572,63	1.093,89					
SERVIZIO 1 - VIABILITÀ, CIRCOLAZIONE STRADALE E SERVIZI CONNESSI	Rs	106.510,27	103.972,91	885,54	104.858,45	-1.651,82					
	Cp	59.461,00	2.113,14	57.347,86	59.461,00	0,00					
	T	165.971,27	106.086,05	58.233,40	164.319,45						

Servizio 2 - Illuminazione pubblica e servizi connessi

1080201	PERSONALE	Rs	2.827,51	2.175,94	208,75	2.384,69	-442,82				
		Cp	2.310,00	417,76	1.892,24	2.310,00	0,00				
		T	5.137,51	2.593,70	2.100,99	4.694,69					
1080203	PRESTAZIONE DI SERVIZI	Rs	157.217,58	28.499,21	68.622,78	97.121,99	-60.095,59				
		Cp	230.600,00	109.410,10	121.189,90	230.600,00	0,00				
		T	387.817,58	137.909,31	189.812,68	327.721,99					
1080207	IMPOSTE E TASSE	Rs	186,38	146,14	11,98	158,12	-28,26				
		Cp	155,00	0,00	155,00	155,00	0,00				
		T	341,38	146,14	166,98	313,12					
SERVIZIO 2 - ILLUMINAZIONE PUBBLICA E SERVIZI CONNESSI	Rs	160.231,47	30.821,29	68.843,51	99.664,80	-60.566,67					
	Cp	233.065,00	109.827,86	123.237,14	233.065,00	0,00					
	T	393.296,47	140.649,15	192.080,65	332.729,80						

Codice	Descrizione	Stanziamenti definitivi di Bilancio		Determinazioni del Consiglio		Minori Spese	
		Pagamenti	Residui da riportare	Impegni			
SERVIZIO 1 - VIABILITÀ, CIRCOLAZIONE STRADALE E SERVIZI CONNESSI							
	Rs	106.510,27	103.972,91	885,54	104.858,45	-1.651,82	
	Cp	59.461,00	2.113,14	57.347,86	59.461,00	0,00	
	Cs	165.971,27	106.086,05				
	T			58.233,40	164.319,45		
SERVIZIO 2 - ILLUMINAZIONE PUBBLICA E SERVIZI CONNESSI							
	Rs	160.231,47	30.821,29	68.843,51	99.664,80	-60.566,67	
	Cp	233.065,00	109.827,86	123.237,14	233.065,00	0,00	
	Cs	393.296,47	140.649,15				
	T			192.080,65	332.729,80		
FUNZIONE 8 - FUNZIONI NEL CAMPO DELLA VIABILITÀ E DEI TRASPORTI							
	Rs	266.741,74	134.794,20	69.729,05	204.523,25	-62.218,49	
	Cp	292.526,00	111.941,00	180.585,00	292.526,00	0,00	
	T	559.267,74	246.735,20	250.314,05	497.049,25		

Funzione 9 - Funzioni riguardanti la gestione del Territorio e dell'Ambiente

Servizio 4 - Servizio idrico integrato

1090401 PERSONALE							
	Rs	16.327,76	4.218,18	4.063,91	8.282,09	-8.045,67	
	Cp	8.069,00	1.044,39	7.024,61	8.069,00	0,00	
	T	24.396,76	5.262,57	11.088,52	16.351,09		
1090405 TRASFERIMENTI							
	Rs	18.072,00	0,00	18.072,00	18.072,00	0,00	
	Cp	6.024,00	0,00	0,00	0,00	-6.024,00	
	T	24.096,00	0,00	18.072,00	18.072,00		
1090406 INTERESSI PASSIVI E ONERI FINANZIARI DIVERSI							
	Rs	1.196,68	1.196,68	0,00	1.196,68	0,00	
	Cp	31.713,00	29.741,97	1.673,94	31.415,91	-297,09	
	T	32.909,68	30.938,65	1.673,94	32.612,59		
1090407 IMPOSTE E TASSE							
	Rs	1.117,09	283,07	276,40	559,47	-557,62	
	Cp	7.147,00	0,00	547,00	547,00	-6.600,00	
	T	8.264,09	283,07	823,40	1.106,47		

Codice	Descrizione	Stanziamenti definitivi di Bilancio		Determinazioni del Consiglio		Impegni		Spese	
		Pagamenti	Residui da riportare	Impegni	Spese	Impegni	Spese	Impegni	Spese
SERVIZIO 4 - SERVIZIO IDRICO INTEGRATO									
	Rs	36.713,53	5.697,93	22.412,31	28.110,24	-8.603,29			
	Cp	52.953,00	30.786,36	9.245,55	40.031,91	-12.921,09			
	T	89.666,53	36.484,29	31.657,86	68.142,15				

Servizio 5 - Servizio smaltimento rifiuti

1090501	PERSONALE	Rs	40.962,16	34.909,06	1.471,31	36.380,37	-4.581,79		
		Cp	35.685,00	4.177,54	31.507,46	35.685,00	0,00		
		T	76.647,16	39.086,60	32.978,77	72.065,37			
1090503	PRESTAZIONE DI SERVIZI	Rs	148.787,50	122.937,60	0,00	122.937,60	-25.849,90		
		Cp	1.436.189,00	973.481,87	453.768,95	1.427.250,82	-8.938,18		
		T	1.584.976,50	1.096.419,47	453.768,95	1.550.188,42			
1090504	UTILIZZO DI BENI DI TERZI	Rs	60,00	60,00	0,00	60,00	0,00		
		Cp	30,00	0,00	30,00	30,00	0,00		
		T	90,00	60,00	30,00	90,00			
1090505	TRASFERIMENTI	Rs	3.000,00	0,00	0,00	0,00	-3.000,00		
		Cp	3.000,00	3.000,00	0,00	3.000,00	0,00		
		T	6.000,00	3.000,00	0,00	3.000,00			
1090507	IMPOSTE E TASSE	Rs	2.802,42	2.344,34	179,56	2.523,90	-278,52		
		Cp	2.511,00	0,00	2.396,00	2.396,00	-115,00		
		T	5.313,42	2.344,34	2.575,56	4.919,90			
SERVIZIO 5 - SERVIZIO SMALTIMENTO RIFIUTI									
	Rs	195.612,08	160.251,00	1.650,87	161.901,87	-33.710,21			
	Cp	1.477.415,00	980.659,41	487.702,41	1.468.361,82	-9.053,18			
	T	1.673.027,08	1.140.910,41	489.353,28	1.630.263,69				

Codice	Descrizione	Stanziamenti definitivi di Bilancio		Determinazioni del Consiglio		Impegni		Minori Spese	
		Pagamenti	Residui da riportare	Pagamenti	Residui da riportare	Impegni	Impegni	Minori Spese	Minori Spese
SERVIZIO 4 - SERVIZIO IDRICO INTEGRATO									
	Rs	36.713,53	5.697,93	22.412,31	28.110,24	-8.603,29			
	Cp	52.953,00	30.786,36	9.245,55	40.031,91	-12.921,09			
	Cs	89.666,53	36.484,29						
	T			31.657,86	68.142,15				
SERVIZIO 5 - SERVIZIO SMALTIMENTO RIFIUTI									
	Rs	195.612,08	160.251,00	1.650,87	161.901,87	-33.710,21			
	Cp	1.477.415,00	980.659,41	487.702,41	1.468.361,82	-9.053,18			
	Cs	1.673.027,08	1.140.910,41						
	T			489.353,28	1.630.263,69				
FUNZIONE 9 - FUNZIONI RIGUARDANTI LA GESTIONE DEL TERRITORIO E DELL'AMBIENTE									
	Rs	232.325,61	165.948,93	24.063,18	190.012,11	-42.313,50			
	Cp	1.530.368,00	1.011.445,77	496.947,96	1.508.393,73	-21.974,27			
	T	1.762.693,61	1.177.394,70	521.011,14	1.698.405,84				

Funzione 10 - Funzioni nel settore Sociale

Servizio 1 - Asili nido, servizi per l'infanzia e per i minori

1100101	PERSONALE	Rs	199.248,79	194.280,52	1.687,37	195.967,89	-3.280,90		
		Cp	196.917,00	0,00	196.917,00	196.917,00	0,00		
		T	396.165,79	194.280,52	198.604,37	392.884,89			
1100102	ACQUISTO DI BENI DI CONSUMO E/O DI MATERIE PRIME	Rs	366,01	366,01	0,00	366,01	0,00		
		Cp	4.800,00	3.607,90	740,10	4.348,00	-452,00		
		T	5.166,01	3.973,91	740,10	4.714,01			
1100103	PRESTAZIONE DI SERVIZI	Rs	7.672,83	7.672,83	0,00	7.672,83	0,00		
		Cp	60.816,00	44.929,14	13.217,85	58.146,99	-2.669,01		
		T	68.488,83	52.601,97	13.217,85	65.819,82			
1100104	UTILIZZO DI BENI DI TERZI	Rs	14.489,48	10.656,73	0,00	10.656,73	-3.832,75		
		Cp	8.600,00	0,00	8.600,00	8.600,00	0,00		
		T	23.089,48	10.656,73	8.600,00	19.256,73			

Codice	Descrizione	Stanziamenti definitivi di Bilancio		Pagamenti		Determinazioni del Consiglio		Residui da riportare		Impegni		Minori Spese	
		Rs	Cp	T	Rs	Cp	T	Rs	Cp	T	Rs	Cp	T
1100105	TRASFERIMENTI	1.487,00	12.451,00	13.938,00	1.487,00	10.972,00	12.459,00	0,00	1.479,00	1.479,00	1.487,00	12.451,00	0,00
1100107	IMPOSTE E TASSE	1.451,00	5.456,00	6.907,00	513,00	5.043,00	5.556,00	0,00	413,00	413,00	513,00	5.456,00	-938,00
1100108	ONERI STRAORDINARI DELLA GESTIONE CORRENTE	0,00	100,00	100,00	0,00	0,00	0,00	0,00	0,00	0,00	0,00	0,00	-100,00
		224.715,11	289.140,00	513.855,11	214.976,09	64.552,04	279.528,13	1.687,37	221.366,95	223.054,32	216.663,46	285.918,99	-8.051,65
	SERVIZIO 1 - ASILI NIDO, SERVIZI PER L'INFANZIA E PER I MINORI												

Servizio 2 - Servizi di prevenzione e riabilitazione

1100201	PERSONALE	10.410,70	9.268,00	19.678,70	8.998,99	0,00	8.998,99	0,00	9.268,00	9.268,00	8.998,99	9.268,00	-1.411,71
1100203	PRESTAZIONE DI SERVIZI	18.773,86	18.712,00	37.485,86	17.097,05	18.711,67	35.808,72	0,00	0,00	0,00	17.097,05	18.711,67	-1.676,81
1100205	TRASFERIMENTI	2.369,16	43.900,00	46.269,16	2.020,00	38.816,54	40.836,54	0,00	5.083,00	5.083,00	2.020,00	43.899,54	-349,16
1100207	IMPOSTE E TASSE	635,00	622,00	1.257,00	611,97	0,00	611,97	23,03	622,00	645,03	635,00	622,00	0,00

Codice	Descrizione	Stanziamanti definitivi di Bilancio		Determinazioni del Consiglio		Impegni		Spese	
		Pagamenti	Residui da riportare	Pagamenti	Residui da riportare	Impegni	Spese	Impegni	Spese
SERVIZIO 2 - SERVIZI DI PREVENZIONE E RIABILITAZIONE									
	Rs	32.188,72	28.728,01	23,03	28.751,04		-3.437,68		
	Cp	72.502,00	57.528,21	14.973,00	72.501,21		-0,79		
	T	104.690,72	86.256,22	14.996,03	101.252,25				
Servizio 3 - Strutture residenziali e di ricovero per anziani									
1100301	PERSONALE								
	Rs	13.260,00	10.404,00	42,89	10.446,89		-2.813,11		
	Cp	11.025,00	0,00	11.025,00	11.025,00		0,00		
	T	24.285,00	10.404,00	11.067,89	21.471,89				
1100302	ACQUISTO DI BENI DI CONSUMO E/O DI MATERIE PRIME								
	Rs	608,93	608,93	0,00	608,93		0,00		
	Cp	2.460,00	1.749,25	436,94	2.186,19		-273,81		
	T	3.068,93	2.358,18	436,94	2.795,12				
1100303	PRESTAZIONE DI SERVIZI								
	Rs	7.636,60	7.626,60	0,00	7.626,60		-10,00		
	Cp	39.700,00	24.002,10	12.380,70	36.382,80		-3.317,20		
	T	47.336,60	31.628,70	12.380,70	44.009,40				
1100305	TRASFERIMENTI								
	Rs	1.972,00	1.972,00	0,00	1.972,00		0,00		
	Cp	2.966,00	0,00	2.966,00	2.966,00		0,00		
	T	4.938,00	1.972,00	2.966,00	4.938,00				
1100306	INTERESSI PASSIVI E ONERI FINANZIARI DIVERSI								
	Rs	0,00	0,00	0,00	0,00		0,00		
	Cp	3.285,00	1.287,09	1.330,72	2.617,81		-667,19		
	T	3.285,00	1.287,09	1.330,72	2.617,81				
1100307	IMPOSTE E TASSE								
	Rs	520,00	520,00	0,00	520,00		0,00		
	Cp	553,00	0,00	553,00	553,00		0,00		
	T	1.073,00	520,00	553,00	1.073,00				
SERVIZIO 3 - STRUTTURE RESIDENZIALI E DI RICOVERO PER ANZIANI									
	Rs	23.997,53	21.131,53	42,89	21.174,42		-2.823,11		
	Cp	59.989,00	27.038,44	28.692,36	55.730,80		-4.258,20		
	T	83.986,53	48.169,97	28.735,25	76.905,22				

Codice	Descrizione	Stanziamanti definitivi di Bilancio		Pagamenti		Residui da riportare		Impegni		Minori Spese	
Servizio 4 - Assistenza, beneficenza pubblica e servizi diversi alla persona											
1100401	PERSONALE	Rs	107.624,90	95.752,55	2.660,19	98.412,74	98.412,74	98.412,74	98.412,74	98.412,74	-9.212,16
		Cp	97.999,00	6.350,97	91.648,03	97.999,00	97.999,00	97.999,00	97.999,00	97.999,00	0,00
		T	205.623,90	102.103,52	94.308,22	196.411,74	196.411,74	196.411,74	196.411,74	196.411,74	
1100402	ACQUISTO DI BENI DI CONSUMO E/O DI MATERIE PRIME	Rs	506,48	506,48	0,00	506,48	506,48	506,48	506,48	506,48	0,00
		Cp	6.000,00	4.822,65	887,64	5.710,29	5.710,29	5.710,29	5.710,29	5.710,29	-289,71
		T	6.506,48	5.329,13	887,64	6.216,77	6.216,77	6.216,77	6.216,77	6.216,77	
1100403	PRESTAZIONE DI SERVIZI	Rs	14.698,94	14.004,12	0,00	14.004,12	14.004,12	14.004,12	14.004,12	14.004,12	-694,82
		Cp	74.546,00	57.540,72	12.638,11	70.178,83	70.178,83	70.178,83	70.178,83	70.178,83	-4.367,17
		T	89.244,94	71.544,84	12.638,11	84.182,95	84.182,95	84.182,95	84.182,95	84.182,95	
1100404	UTILIZZO DI BENI DI TERZI	Rs	500,00	500,00	0,00	500,00	500,00	500,00	500,00	500,00	0,00
		Cp	250,00	0,00	250,00	250,00	250,00	250,00	250,00	250,00	0,00
		T	750,00	500,00	250,00	750,00	750,00	750,00	750,00	750,00	
1100407	IMPOSTE E TASSE	Rs	5.757,18	5.420,86	236,15	5.657,01	5.657,01	5.657,01	5.657,01	5.657,01	-100,17
		Cp	5.845,00	276,84	5.568,00	5.844,84	5.844,84	5.844,84	5.844,84	5.844,84	-0,16
		T	11.602,18	5.697,70	5.804,15	11.501,85	11.501,85	11.501,85	11.501,85	11.501,85	
SERVIZIO 4 - ASSISTENZA, BENEFICIENZA PUBBLICA E SERVIZI DIVERSI		Rs	129.087,50	116.184,01	2.896,34	119.080,35	119.080,35	119.080,35	119.080,35	119.080,35	-10.007,15
		Cp	184.640,00	68.991,18	110.991,78	179.982,96	179.982,96	179.982,96	179.982,96	179.982,96	-4.657,04
		T	313.727,50	185.175,19	113.888,12	299.063,31	299.063,31	299.063,31	299.063,31	299.063,31	

Codice	Descrizione	Stanziam. definitivi di Bilancio		Pagamenti	Determinazioni del Consiglio		Impegni	Minori Spese	
		Rs	Cp		Residui da riportare	Impegni		Rs	Cp
SERVIZIO 1 - ASILI NIDO, SERVIZI PER L'INFANZIA E PER I MINORI									
	Rs	224.715,11		214.976,09	1.687,37	216.663,46		1.687,37	-8.051,65
	Cp	289.140,00		64.552,04	221.366,95	285.918,99		221.366,95	-3.221,01
	Cs	513.855,11		279.528,13					
	T				223.054,32	502.582,45			
SERVIZIO 2 - SERVIZI DI PREVENZIONE E RIABILITAZIONE									
	Rs	32.188,72		28.728,01	23,03	28.751,04		23,03	-3.437,68
	Cp	72.502,00		57.528,21	14.973,00	72.501,21		14.973,00	-0,79
	Cs	104.690,72		86.256,22					
	T				14.996,03	101.252,25			
SERVIZIO 3 - STRUTTURE RESIDENZIALI E DI RICOVERO PER ANZIANI									
	Rs	23.997,53		21.131,53	42,89	21.174,42		42,89	-2.823,11
	Cp	59.989,00		27.038,44	28.692,36	55.730,80		28.692,36	-4.258,20
	Cs	83.986,53		48.169,97					
	T				28.735,25	76.905,22			
SERVIZIO 4 - ASSISTENZA, BENEFICIENZA PUBBLICA E SERVIZI DIVERSI ALLA PERSONA									
	Rs	129.087,50		116.184,01	2.896,34	119.080,35		2.896,34	-10.007,15
	Cp	184.640,00		68.991,18	110.991,78	179.982,96		110.991,78	-4.657,04
	Cs	313.727,50		185.175,19					
	T				113.888,12	299.063,31			
FUNZIONE 10 - FUNZIONI NEL SETTORE SOCIALE									
	Rs	409.988,86		381.019,64	4.649,63	385.669,27		4.649,63	-24.319,59
	Cp	606.271,00		218.109,87	376.024,09	594.133,96		376.024,09	-12.137,04
	T	1.016.259,86		599.129,51	380.673,72	979.803,23			

Funzione 11 - Funzioni nel campo dello Sviluppo economico

Servizio 6 - Servizi relativi all'Artigianato

1110601	PERSONALE	Rs	22.435,79	21.812,32	337,72	22.150,04		337,72	-285,75
		Cp	22.290,00	0,00	22.290,00	22.290,00		22.290,00	0,00
		T	44.725,79	21.812,32	22.627,72	44.440,04			

Codice	Descrizione	Stanzianti definitivi di Bilancio		Pagamenti	Determinazioni del Consiglio		Impegni	Minori Spese	
		Rs	Cp		Residui da riportare	Spese		Impegni	Spese
1110602	ACQUISTO DI BENI DI CONSUMO E/O DI MATERIE PRIME	0,00	0,00	0,00	0,00	0,00	0,00	0,00	0,00
		540,00	0,00	0,00	0,00	0,00	0,00	0,00	-540,00
		540,00	0,00	0,00	0,00	0,00	0,00	0,00	0,00
1110603	PRESTAZIONE DI SERVIZI	0,00	0,00	0,00	0,00	0,00	0,00	0,00	0,00
		450,00	0,00	0,00	0,00	0,00	0,00	0,00	-450,00
		450,00	0,00	0,00	0,00	0,00	0,00	0,00	0,00
1110604	UTILIZZO DI BENI DI TERZI	200,00	200,00	200,00	0,00	0,00	200,00	200,00	0,00
		100,00	0,00	0,00	100,00	0,00	100,00	100,00	0,00
		300,00	200,00	200,00	100,00	0,00	300,00	300,00	0,00
1110607	IMPOSTE E TASSE	1.491,52	1.465,59	1.465,59	0,00	0,00	1.465,59	1.465,59	-25,93
		1.495,00	0,00	0,00	1.495,00	0,00	1.495,00	1.495,00	0,00
		2.986,52	1.465,59	1.465,59	1.495,00	0,00	2.960,59	2.960,59	0,00
SERVIZIO 6 - SERVIZI RELATIVI ALL'ARTIGIANATO									
		24.127,31	23.477,91	23.477,91	337,72	0,00	23.815,63	23.815,63	-311,68
		24.875,00	0,00	0,00	23.885,00	0,00	23.885,00	23.885,00	-990,00
		49.002,31	23.477,91	23.477,91	24.222,72	0,00	47.700,63	47.700,63	0,00
SERVIZIO 6 - SERVIZI RELATIVI ALL'ARTIGIANATO									
		24.127,31	23.477,91	23.477,91	337,72	0,00	23.815,63	23.815,63	-311,68
		24.875,00	0,00	0,00	23.885,00	0,00	23.885,00	23.885,00	-990,00
		49.002,31	23.477,91	23.477,91	24.222,72	0,00	47.700,63	47.700,63	0,00
FUNZIONE 11 - FUNZIONI NEL CAMPO DELLO SVILUPPO ECONOMICO									
		24.127,31	23.477,91	23.477,91	337,72	0,00	23.815,63	23.815,63	-311,68
		24.875,00	0,00	0,00	23.885,00	0,00	23.885,00	23.885,00	-990,00
		49.002,31	23.477,91	23.477,91	24.222,72	0,00	47.700,63	47.700,63	0,00

Funzione 12 - Funzioni relative ai Servizi produttivi
Servizio 1 - Distribuzione Gas

Codice	Descrizione	Stanzianti definitivi di Bilancio		Pagamenti	Determinazioni del Consiglio		Impegni	Minori Spese	
		Rs	Cp		Residui da riportare	Spese		Rs	Cp
1120101	PERSONALE	2.412,04	1.725,55	1.725,55	241,00	1.966,55	1.966,55	-445,49	0,00
		1.821,00	626,63	626,63	1.194,37	1.821,00	1.821,00		
		4.233,04	2.352,18	2.352,18	1.435,37	3.787,55	3.787,55		
1120105	TRASFERIMENTI	436.843,33	436.843,33	436.843,33	0,00	436.843,33	436.843,33	0,00	0,00
		226.812,00	0,00	0,00	226.812,00	226.812,00	226.812,00	0,00	0,00
		663.655,33	436.843,33	436.843,33	226.812,00	663.655,33	663.655,33		
1120106	INTERESSI PASSIVI E ONERI FINANZIARI DIVERSI	0,00	0,00	0,00	0,00	0,00	0,00	0,00	0,00
		1.718,00	1.717,78	1.717,78	0,00	1.717,78	1.717,78	-0,22	
		1.718,00	1.717,78	1.717,78	0,00	1.717,78	1.717,78		
1120107	IMPOSTE E TASSE	162,46	115,76	115,76	16,96	132,72	132,72	-29,74	0,00
		120,00	0,00	0,00	120,00	120,00	120,00		
		282,46	115,76	115,76	136,96	252,72	252,72		
SERVIZIO 1 - DISTRIBUZIONE GAS									
		439.417,83	438.684,64	438.684,64	257,96	438.942,60	438.942,60	-475,23	
		230.471,00	2.344,41	2.344,41	228.126,37	230.470,78	230.470,78	-0,22	
		669.888,83	441.029,05	441.029,05	228.384,33	669.413,38	669.413,38		
SERVIZIO 1 - DISTRIBUZIONE GAS									
		439.417,83	438.684,64	438.684,64	257,96	438.942,60	438.942,60	-475,23	
		230.471,00	2.344,41	2.344,41	228.126,37	230.470,78	230.470,78	-0,22	
		669.888,83	441.029,05	441.029,05	228.384,33	669.413,38	669.413,38		
FUNZIONE 12 - FUNZIONI RELATIVE AI SERVIZI PRODUTTIVI									
		439.417,83	438.684,64	438.684,64	257,96	438.942,60	438.942,60	-475,23	
		230.471,00	2.344,41	2.344,41	228.126,37	230.470,78	230.470,78	-0,22	
		669.888,83	441.029,05	441.029,05	228.384,33	669.413,38	669.413,38		

Codice	Descrizione	Stanziamenti definitivi di Bilancio		Determinazioni del Consiglio		Impegni		Minori Spese	
		Pagamenti	Residui da riportare	Pagamenti	Residui da riportare	Impegni	Impegni	Minori Spese	Minori Spese
FUNZIONE 1 - FUNZIONI GENERALI DI AMMINISTRAZIONE, DI GESTIONE E DI CONTROLLO									
Rs		170.969,56	152.753,78	5.010,06	157.763,84		-13.205,72		
Cp		192.788,70	24.746,10	151.271,37	176.017,47		-16.771,23		
Cs		363.758,26	177.499,88						
T			156.281,43	333.781,31					
FUNZIONE 3 - FUNZIONI DI POLIZIA LOCALE									
Rs		351.171,30	297.642,61	19.367,25	317.009,86		-34.161,44		
Cp		342.078,00	23.005,69	288.378,54	311.384,23		-30.693,77		
Cs		693.249,30	320.648,30						
T			307.745,79	628.394,09					
FUNZIONE 4 - FUNZIONI DI ISTRUZIONE PUBBLICA									
Rs		1.135,00	1.135,00	0,00	1.135,00		0,00		
Cp		1.365,00	1.365,00	0,00	1.365,00		0,00		
Cs		2.500,00	2.500,00						
T			0,00	2.500,00					
FUNZIONE 8 - FUNZIONI NEL CAMPO DELLA VIABILITÀ E DEI TRASPORTI									
Rs		266.741,74	134.794,20	69.729,05	204.523,25		-62.218,49		
Cp		292.526,00	111.941,00	180.585,00	292.526,00		0,00		
Cs		559.267,74	246.735,20						
T			250.314,05	497.049,25					
FUNZIONE 9 - FUNZIONI RIGUARDANTI LA GESTIONE DEL TERRITORIO E DELL'AMBIENTE									
Rs		232.325,61	165.948,93	24.063,18	190.012,11		-42.313,50		
Cp		1.530.368,00	1.011.445,77	496.947,96	1.508.393,73		-21.974,27		
Cs		1.762.693,61	1.177.394,70						
T			521.011,14	1.698.405,84					
FUNZIONE 10 - FUNZIONI NEL SETTORE SOCIALE									
Rs		409.988,86	381.019,64	4.649,63	385.669,27		-24.319,59		
Cp		606.271,00	218.109,87	376.024,09	594.133,96		-12.137,04		
Cs		1.016.259,86	599.129,51						
T			380.673,72	979.803,23					
FUNZIONE 11 - FUNZIONI NEL CAMPO DELLO SVILUPPO ECONOMICO									
Rs		24.127,31	23.477,91	337,72	23.815,63		-311,68		
Cp		24.875,00	0,00	23.885,00	23.885,00		-990,00		
Cs		49.002,31	23.477,91						
T			24.222,72	47.700,63					

Codice	Descrizione	Stanziamenti definitivi di Bilancio		Determinazioni del Consiglio		Spese	
		Pagamenti	Residui da riportare	Impegni	Minor	Spese	
FUNZIONE 12 - FUNZIONI RELATIVE AI SERVIZI PRODUTTIVI							
Rs		439.417,83	438.684,64	257,96	438.942,60	-475,23	
Cp		230.471,00	2.344,41	228.126,37	230.470,78	-0,22	
Cs		669.888,83	441.029,05				
T				228.384,33	669.413,38		
TITOLO 1 - SPESE CORRENTI							
Rs		1.895.877,21	1.595.456,71	123.414,86	1.718.871,56	-177.005,65	
Cp		3.220.742,70	1.392.957,84	1.745.218,33	3.138.176,17	-82.566,53	
T		5.116.619,91	2.988.414,55	1.868.633,18	4.857.047,73		

Titolo 2 - Spese in Conto capitale

Funzione 1 - Funzioni generali di amministrazione, di gestione e di controllo

Servizio 8 - Altri Servizi generali

2010805	ACQUISIZIONE DI BENI MOBILI, MACCHINE ED ATTREZZATURE TECNICO-SCIENTIFICHE	Rs	9.164,86	3.819,00	5.345,86	9.164,86	0,00
		Cp	21.298,00	0,00	19.288,00	19.288,00	-2.010,00
		T	30.462,86	3.819,00	24.633,86	28.452,86	
SERVIZIO 8 - ALTRI SERVIZI GENERALI		Rs	9.164,86	3.819,00	5.345,86	9.164,86	0,00
		Cp	21.298,00	0,00	19.288,00	19.288,00	-2.010,00
		T	30.462,86	3.819,00	24.633,86	28.452,86	
SERVIZIO 8 - ALTRI SERVIZI GENERALI		Rs	9.164,86	3.819,00	5.345,86	9.164,86	0,00
		Cp	21.298,00	0,00	19.288,00	19.288,00	-2.010,00
		Cs	30.462,86	3.819,00			
		T			24.633,86	28.452,86	
FUNZIONE 1 - FUNZIONI GENERALI DI AMMINISTRAZIONE, DI GESTIONE E DI CONTROLLO		Rs	9.164,86	3.819,00	5.345,86	9.164,86	0,00
		Cp	21.298,00	0,00	19.288,00	19.288,00	-2.010,00
		T	30.462,86	3.819,00	24.633,86	28.452,86	

Codice	Descrizione	Stanziamanti definitivi di Bilancio	Pagamenti	Determinazioni del Consiglio	Residui da riportare	Impegni	Minori Spese
--------	-------------	-------------------------------------	-----------	------------------------------	----------------------	---------	--------------

Funzione 3 - Funzioni di Polizia locale

Servizio 1 - Polizia municipale

2030105	ACQUISIZIONE DI BENI MOBILI, MACCHINE ED ATTREZZATURE TECNICO-SCIENTIFICHE	Rs 26.027,93	0,00	26.027,93	26.027,93	26.027,93	0,00
		Cp 0,00	0,00	0,00	0,00	0,00	0,00
		T 26.027,93	0,00	26.027,93	26.027,93	26.027,93	0,00

SERVIZIO 1 - POLIZIA MUNICIPALE

		Rs 26.027,93	0,00	26.027,93	26.027,93	26.027,93	0,00
		Cp 0,00	0,00	0,00	0,00	0,00	0,00
		T 26.027,93	0,00	26.027,93	26.027,93	26.027,93	0,00

SERVIZIO 1 - POLIZIA MUNICIPALE

		Rs 26.027,93	0,00	26.027,93	26.027,93	26.027,93	0,00
		Cp 0,00	0,00	0,00	0,00	0,00	0,00
		Cs 26.027,93	0,00				
		T 26.027,93		26.027,93	26.027,93	26.027,93	

FUNZIONE 3 - FUNZIONI DI POLIZIA LOCALE

		Rs 26.027,93	0,00	26.027,93	26.027,93	26.027,93	0,00
		Cp 0,00	0,00	0,00	0,00	0,00	0,00
		T 26.027,93	0,00	26.027,93	26.027,93	26.027,93	0,00

Funzione 8 - Funzioni nel campo della Viabilità e dei Trasporti

Servizio 1 - Viabilità, circolazione stradale e servizi connessi

2080101	ACQUISIZIONE DI BENI IMMOBILI	Rs 226.271,00	96.735,41	129.535,59	226.271,00	226.271,00	0,00
		Cp 1.210.133,09	102.936,38	62.196,71	165.133,09	-1.045.000,00	
		T 1.436.404,09	199.671,79	191.732,30	391.404,09		

2080105 ACQUISIZIONE DI BENI MOBILI, MACCHINE ED ATTREZZATURE TECNICO-SCIENTIFICHE

		Rs 0,00	0,00	0,00	0,00	0,00	0,00
		Cp 10.000,00	0,00	10.000,00	10.000,00	10.000,00	0,00
		T 10.000,00	0,00	10.000,00	10.000,00	10.000,00	0,00

Codice	Descrizione	Stanziamenti definitivi di Bilancio		Determinazioni del Consiglio		Impegni		Spese	
		Pagamenti	Residui da riportare	Pagamenti	Residui da riportare	Impegni	Spese	Minori	Spese
SERVIZIO 1 - VIABILITÀ, CIRCOLAZIONE STRADALE E SERVIZI CONNESSI									
	Rs	226.271,00	96.735,41	129.535,59	226.271,00	0,00			
	Cp	1.220.133,09	102.936,38	72.196,71	175.133,09	-1.045.000,00			
	T	1.446.404,09	199.671,79	201.732,30	401.404,09				

SERVIZIO 2 - ILLUMINAZIONE PUBBLICA E SERVIZI CONNESSI

2080201	ACQUISIZIONE DI BENI IMMOBILI	Rs	118.024,10	70.880,78	47.143,32	118.024,10	0,00		
		Cp	115.359,62	19.287,07	40.032,00	59.319,07	-56.040,55		
		T	233.383,72	90.167,85	87.175,32	177.343,17			
SERVIZIO 2 - ILLUMINAZIONE PUBBLICA E SERVIZI CONNESSI									
	Rs	118.024,10	70.880,78	47.143,32	118.024,10	0,00			
	Cp	115.359,62	19.287,07	40.032,00	59.319,07	-56.040,55			
	T	233.383,72	90.167,85	87.175,32	177.343,17				

SERVIZIO 1 - VIABILITÀ, CIRCOLAZIONE STRADALE E SERVIZI CONNESSI									
	Rs	226.271,00	96.735,41	129.535,59	226.271,00	0,00			
	Cp	1.220.133,09	102.936,38	72.196,71	175.133,09	-1.045.000,00			
	Cs	1.446.404,09	199.671,79						
	T			201.732,30	401.404,09				

SERVIZIO 2 - ILLUMINAZIONE PUBBLICA E SERVIZI CONNESSI									
	Rs	118.024,10	70.880,78	47.143,32	118.024,10	0,00			
	Cp	115.359,62	19.287,07	40.032,00	59.319,07	-56.040,55			
	Cs	233.383,72	90.167,85						
	T			87.175,32	177.343,17				

FUNZIONE 8 - FUNZIONI NEL CAMPO DELLA VIABILITÀ E DEI TRASPORTI									
	Rs	344.295,10	167.616,19	176.678,91	344.295,10	0,00			
	Cp	1.335.492,71	122.223,45	112.228,71	234.452,16	-1.101.040,55			
	T	1.679.787,81	289.839,64	288.907,62	578.747,26				

Funzione 9 - Funzioni riguardanti la gestione del Territorio e dell'Ambiente

SERVIZIO 4 - Servizio idrico integrato

Codice	Descrizione	Stanziamanti definitivi di Bilancio		Determinazioni del Consiglio		Impegni		Minori Spese		
		Pagamenti	Residui da riportare	Pagamenti	Residui da riportare	Impegni	Impegni	Minori	Spese	
2090401	ACQUISIZIONE DI BENI IMMOBILI	Rs 190.003,66	166.030,97	23.972,69	190.003,66	190.003,66	0,00	0,00	0,00	
		Cp 0,00	0,00	0,00	0,00	0,00	0,00	0,00	0,00	
		T 190.003,66	166.030,97	23.972,69	190.003,66	190.003,66				
SERVIZIO 4 - SERVIZIO IDRICO INTEGRATO										
		Rs 190.003,66	166.030,97	23.972,69	190.003,66	190.003,66			0,00	
		Cp 0,00	0,00	0,00	0,00	0,00			0,00	
		T 190.003,66	166.030,97	23.972,69	190.003,66	190.003,66				
SERVIZIO 5 - Servizio smaltimento rifiuti										
2090505	ACQUISIZIONE DI BENI MOBILI, MACCHINE ED ATTREZZATURE TECNICO-SCIENTIFICHE	Rs 19.350,24	7.550,40	11.799,84	19.350,24	19.350,24			0,00	
		Cp 10.000,00	0,00	10.000,00	10.000,00	10.000,00			0,00	
		T 29.350,24	7.550,40	21.799,84	29.350,24	29.350,24				
SERVIZIO 5 - SERVIZIO SMALTIMENTO RIFIUTI										
		Rs 19.350,24	7.550,40	11.799,84	19.350,24	19.350,24			0,00	
		Cp 10.000,00	0,00	10.000,00	10.000,00	10.000,00			0,00	
		T 29.350,24	7.550,40	21.799,84	29.350,24	29.350,24				
SERVIZIO 4 - SERVIZIO IDRICO INTEGRATO										
		Rs 190.003,66	166.030,97	23.972,69	190.003,66	190.003,66			0,00	
		Cp 0,00	0,00	0,00	0,00	0,00			0,00	
		Cs 190.003,66	166.030,97							
		T 190.003,66	166.030,97	23.972,69	190.003,66	190.003,66				
SERVIZIO 5 - SERVIZIO SMALTIMENTO RIFIUTI										
		Rs 19.350,24	7.550,40	11.799,84	19.350,24	19.350,24			0,00	
		Cp 10.000,00	0,00	10.000,00	10.000,00	10.000,00			0,00	
		Cs 29.350,24	7.550,40							
		T 29.350,24	7.550,40	21.799,84	29.350,24	29.350,24				
FUNZIONE 9 - FUNZIONI RIGUARDANTI LA GESTIONE DEL TERRITORIO E DELL'AMBIENTE										
		Rs 209.353,90	173.581,37	35.772,53	209.353,90	209.353,90			0,00	
		Cp 10.000,00	0,00	10.000,00	10.000,00	10.000,00			0,00	
		T 219.353,90	173.581,37	45.772,53	219.353,90	219.353,90				

Codice	Descrizione	Stanzamenti definitivi di Bilancio	Pagamenti	Determinazioni del Consiglio	Residui da riportare	Impegni	Minorile	Spese
--------	-------------	------------------------------------	-----------	------------------------------	----------------------	---------	----------	-------

Funzione 10 - Funzioni nel settore Sociale

Servizio 1 - Asili nido, servizi per l'infanzia e per i minori

2100105	ACQUISIZIONE DI BENI MOBILI, MACCHINE ED ATTREZZATURE TECNICO-SCIENTIFICHE	Rs 2.479,18	1.659,00	810,68	2.469,68	-9,50		
		Cp 0,00	0,00	0,00	0,00	0,00		
		T 2.479,18	1.659,00	810,68	2.469,68			
SERVIZIO 1 - ASILI NIDO, SERVIZI PER L'INFANZIA E PER I MINORI								
		Rs 2.479,18	1.659,00	810,68	2.469,68	-9,50		
		Cp 0,00	0,00	0,00	0,00	0,00		
		T 2.479,18	1.659,00	810,68	2.469,68			

Servizio 3 - Strutture residenziali e di ricovero per anziani

2100301	ACQUISIZIONE DI BENI IMMOBILI	Rs 7.813,00	0,00	7.813,00	7.813,00	0,00		
		Cp 0,00	0,00	0,00	0,00	0,00		
		T 7.813,00	0,00	7.813,00	7.813,00			
2100305	ACQUISIZIONE DI BENI MOBILI, MACCHINE ED ATTREZZATURE TECNICO-SCIENTIFICHE	Rs 610,66	106,80	503,86	610,66	0,00		
		Cp 0,00	0,00	0,00	0,00	0,00		
		T 610,66	106,80	503,86	610,66			
SERVIZIO 3 - STRUTTURE RESIDENZIALI E DI RICOVERO PER ANZIANI								
		Rs 8.423,66	106,80	8.316,86	8.423,66	0,00		
		Cp 0,00	0,00	0,00	0,00	0,00		
		T 8.423,66	106,80	8.316,86	8.423,66			

Servizio 4 - Assistenza, beneficenza pubblica e servizi diversi alla persona

2100405	ACQUISIZIONE DI BENI MOBILI, MACCHINE ED ATTREZZATURE TECNICO-SCIENTIFICHE	Rs 0,00	0,00	0,00	0,00	0,00		
		Cp 12.000,00	0,00	12.000,00	12.000,00	0,00		
		T 12.000,00	0,00	12.000,00	12.000,00			

Codice	Descrizione	Stanziam. definitivi di Bilancio	Pagamenti	Residui da riportare	Impegni	Minori Spese
SERVIZIO 4 - ASSISTENZA, BENEFICIENZA PUBBLICA E SERVIZI DIVERSI ALLA PERSONA						
	Rs	0,00	0,00	0,00	0,00	0,00
	Cp	12.000,00	0,00	12.000,00	12.000,00	0,00
	T	12.000,00	0,00	12.000,00	12.000,00	
SERVIZIO 1 - ASILI NIDO, SERVIZI PER L'INFANZIA E PER I MINORI						
	Rs	2.479,18	1.659,00	810,68	2.469,68	-9,50
	Cp	0,00	0,00	0,00	0,00	0,00
	Cs	2.479,18	1.659,00			
	T		810,68	2.469,68		
SERVIZIO 3 - STRUTTURE RESIDENZIALI E DI RICOVERO PER ANZIANI						
	Rs	8.423,66	106,80	8.316,86	8.423,66	0,00
	Cp	0,00	0,00	0,00	0,00	0,00
	Cs	8.423,66	106,80			
	T		8.316,86	8.423,66		
SERVIZIO 4 - ASSISTENZA, BENEFICIENZA PUBBLICA E SERVIZI DIVERSI ALLA PERSONA						
	Rs	0,00	0,00	0,00	0,00	0,00
	Cp	12.000,00	0,00	12.000,00	12.000,00	0,00
	Cs	12.000,00	0,00			
	T		12.000,00	12.000,00		
FUNZIONE 10 - FUNZIONI NEL SETTORE SOCIALE						
	Rs	10.902,84	1.765,80	9.127,54	10.893,34	-9,50
	Cp	12.000,00	0,00	12.000,00	12.000,00	0,00
	T	22.902,84	1.765,80	21.127,54	22.893,34	

Codice	Descrizione	Stanziam. definitivi di Bilancio		Pagamenti	Determinazioni del Consiglio		Impegni	Spese	
		Rs	Cp		Residui da riportare	Impegni		Minori	Spese
FUNZIONE 1 - FUNZIONI GENERALI DI AMMINISTRAZIONE, DI GESTIONE E DI CONTROLLO									
	Rs	9.164,86		3.819,00	5.345,86		9.164,86		0,00
	Cp	21.298,00		0,00	19.288,00		19.288,00		-2.010,00
	Cs	30.462,86		3.819,00					
	T				24.633,86		28.452,86		
FUNZIONE 3 - FUNZIONI DI POLIZIA LOCALE									
	Rs	26.027,93		0,00	26.027,93		26.027,93		0,00
	Cp	0,00		0,00	0,00		0,00		0,00
	Cs	26.027,93		0,00					
	T				26.027,93		26.027,93		
FUNZIONE 8 - FUNZIONI NEL CAMPO DELLA VIABILITÀ E DEI TRASPORTI									
	Rs	344.295,10		167.616,19	176.678,91		344.295,10		0,00
	Cp	1.335.492,71		122.223,45	112.228,71		234.452,16		-1.101.040,55
	Cs	1.679.787,81		289.839,64					
	T				288.907,62		578.747,26		
FUNZIONE 9 - FUNZIONI RIGUARDANTI LA GESTIONE DEL TERRITORIO E DELL'AMBIENTE									
	Rs	209.353,90		173.581,37	35.772,53		209.353,90		0,00
	Cp	10.000,00		0,00	10.000,00		10.000,00		0,00
	Cs	219.353,90		173.581,37					
	T				45.772,53		219.353,90		
FUNZIONE 10 - FUNZIONI NEL SETTORE SOCIALE									
	Rs	10.902,84		1.765,80	9.127,54		10.893,34		-9,50
	Cp	12.000,00		0,00	12.000,00		12.000,00		0,00
	Cs	22.902,84		1.765,80					
	T				21.127,54		22.893,34		
TITOLO 2 - SPESE IN CONTO CAPITALE									
	Rs	599.744,63		346.782,36	252.952,77		599.735,13		-9,50
	Cp	1.378.790,71		122.223,45	153.516,71		275.740,16		-1.103.050,55
	T	1.978.535,34		469.005,81	406.469,48		875.475,29		

Codice	Descrizione	Stanziamenti definitivi di Bilancio	Pagamenti	Residui da riportare	Impegni	Minori Spese
--------	-------------	-------------------------------------	-----------	----------------------	---------	--------------

Titolo 3 - Spese per rimborso di prestiti

Funzione 1 - Funzioni generali di amministrazione, di gestione e di controllo

Servizio 3 - Gestione economica, finanziaria, provveditorato e controllo di gestione

3010301	RIMBORSO PER ANTICIPAZIONI DI CASSA	Rs	0,00	0,00	0,00	0,00
		Cp	10.000,00	0,00	0,00	-10.000,00
		T	10.000,00	0,00	0,00	
3010303	RIMBORSO DI QUOTA CAPITALE DI MUTUI E PRESTITI	Rs	2.239,67	2.239,67	2.239,67	0,00
		Cp	74.336,00	71.899,58	2.356,54	-79,88
		T	76.575,67	74.139,25	2.356,54	76.495,79
3010304	RIMBORSO DI PRESTITI OBBLIGAZIONARI	Rs	0,00	0,00	0,00	0,00
		Cp	11.997,00	5.963,59	6.033,06	-11.996,65
		T	11.997,00	5.963,59	6.033,06	-11.996,65
SERVIZIO 3 - GESTIONE ECONOMICA, FINANZIARIA, PROVVEDITORATO E CONTROLLO DI GESTIONE		Rs	2.239,67	2.239,67	2.239,67	0,00
		Cp	96.333,00	77.863,17	8.389,60	-10.080,23
		T	98.572,67	80.102,84	8.389,60	88.492,44
SERVIZIO 3 - GESTIONE ECONOMICA, FINANZIARIA, PROVVEDITORATO E CONTROLLO DI GESTIONE		Rs	2.239,67	2.239,67	2.239,67	0,00
		Cp	96.333,00	77.863,17	8.389,60	-10.080,23
		Cs	98.572,67	80.102,84	8.389,60	88.492,44
		T	98.572,67	80.102,84	8.389,60	88.492,44
FUNZIONE 1 - FUNZIONI GENERALI DI AMMINISTRAZIONE, DI GESTIONE E DI CONTROLLO		Rs	2.239,67	2.239,67	2.239,67	0,00
		Cp	96.333,00	77.863,17	8.389,60	-10.080,23
		T	98.572,67	80.102,84	8.389,60	88.492,44

Codice	Descrizione	Stanziam. definitivi di Bilancio	Pagamenti	Determinazioni del Consiglio	Residui da riportare	Impegni	Spese	Minori
	FUNZIONE 1 - FUNZIONI GENERALI DI AMMINISTRAZIONE, DI GESTIONE E DI CONTROLLO							
		Rs	2.239,67	2.239,67	0,00	2.239,67	0,00	0,00
		Cp	96.333,00	77.863,17	8.389,60	8.389,60	86.252,77	-10.080,23
		Cs	98.572,67	80.102,84				
		T			8.389,60	88.492,44		
	TITOLO 3 - SPESE PER RIMBORSO DI PRESTITI							
		Rs	2.239,67	2.239,67	0,00	2.239,67	0,00	0,00
		Cp	96.333,00	77.863,17	8.389,60	8.389,60	86.252,77	-10.080,23
		T	98.572,67	80.102,84	8.389,60	88.492,44		

Titolo 4 - Spese per servizi per conto terzi

4000001	RITENUTE PREVIDENZIALI ED ASSISTENZIALI AL PERSONALE	Rs	2,19	0,00	2,19	2,19	0,00	0,00
		Cp	10.000,00	0,00	0,00	0,00	0,00	-10.000,00
		T	10.002,19	0,00	2,19	2,19		
4000002	RITENUTE ERARIALI	Rs	108,00	0,00	108,00	108,00	0,00	0,00
		Cp	25.000,00	4.357,13	0,00	4.357,13	0,00	-20.642,87
		T	25.108,00	4.357,13	108,00	4.465,13		
4000003	ALTRE RITENUTE AL PERSONALE PER CONTO DI TERZI	Rs	0,00	0,00	0,00	0,00	0,00	0,00
		Cp	1.000,00	0,00	0,00	0,00	0,00	-1.000,00
		T	1.000,00	0,00	0,00	0,00		
4000004	DEPOSITI CAUZIONALI	Rs	8.383,50	545,00	7.838,50	8.383,50	0,00	0,00
		Cp	12.000,00	0,00	0,00	0,00	0,00	-12.000,00
		T	20.383,50	545,00	7.838,50	8.383,50		
4000005	RIMBORSO SPESE PER SERVIZI PER CONTO TERZI	Rs	44.092,95	43.939,26	153,69	44.092,95	0,00	0,00
		Cp	300.000,00	86.710,62	50.655,78	137.366,40	0,00	-162.633,60
		T	344.092,95	130.649,88	50.809,47	181.459,35		

Codice	Descrizione	Stanziamenti definitivi di Bilancio		Determinazioni del Consiglio		Impegni	Residui da riportare	Minori Spese
		Pagamenti			
4000006	RIMBORSO DI ANTICIPAZIONI DI FONDI PER SERVIZIO ECONOMATO	Rs	0,00	0,00	0,00	0,00	0,00	0,00
		Cp	1.000,00	0,00	0,00	0,00	0,00	-1.000,00
		T	1.000,00	0,00	0,00	0,00	0,00	
4000007	DEPOSITO PER SPESE CONTRATTUALI	Rs	0,00	0,00	0,00	0,00	0,00	0,00
		Cp	1.000,00	0,00	0,00	0,00	0,00	-1.000,00
		T	1.000,00	0,00	0,00	0,00	0,00	
TITOLO 4 - SPESE PER SERVIZI PER CONTO TERZI		Rs	52.586,64	44.484,26	8.102,38	52.586,64	0,00	0,00
		Cp	350.000,00	91.067,75	50.655,78	141.723,53	-208.276,47	
		T	402.586,64	135.552,01	58.758,16	194.310,17		

Codice	Descrizione	Stanziamenti definitivi di Bilancio		Determinazioni del Consiglio		Impegni	Minori Spese
		Pagamenti	Residui da riportare	Pagamenti	Residui da riportare		
TITOLO 1 - SPESE CORRENTI							
Rs	1.895.877,21	1.595.456,71	123.414,85	1.718.871,56	-177.005,65		
Cp	3.220.742,70	1.392.957,84	1.745.218,33	3.138.176,17	-82.566,53		
Cs	5.116.619,91	2.988.414,55					
T			1.868.633,18	4.857.047,73			
TITOLO 2 - SPESE IN CONTO CAPITALE							
Rs	599.744,63	346.782,36	252.952,77	599.735,13	-9,50		
Cp	1.378.790,71	122.223,45	153.516,71	275.740,16	-1.103.050,55		
Cs	1.978.535,34	469.005,81					
T			406.469,48	875.475,29			
TITOLO 3 - SPESE PER RIMBORSO DI PRESTITI							
Rs	2.239,67	2.239,67	0,00	2.239,67	0,00		
Cp	96.333,00	77.863,17	8.389,60	86.252,77	-10.080,23		
Cs	98.572,67	80.102,84					
T			8.389,60	88.492,44			
TITOLO 4 - SPESE PER SERVIZI PER CONTO TERZI							
Rs	52.586,64	44.484,26	8.102,38	52.586,64	0,00		
Cp	350.000,00	91.067,75	50.655,78	141.723,53	-208.276,47		
Cs	402.586,64	135.552,01					
T			58.758,16	194.310,17			
TOTALE GENERALE SPESE							
Rs	2.550.448,15	1.988.963,00	384.470,00	2.373.433,00	-177.015,15		
Cp	5.045.866,41	1.684.112,21	1.957.780,42	3.641.892,63	-1.403.973,78		
Cs	7.596.314,56	3.673.075,21					
T			2.342.250,42	6.015.325,63			

Unione dei Comuni della Valle del Garza

Provincia di Brescia

Rendiconto della Gestione 2010

Allegati

Conto del bilancio 2010 - Unione dei Comuni della Valle del Garza - Elenco Allegati

Elenco allegati al rendiconto della gestione 2010

Allegato n. 1	Caratteristiche fisiche e geologiche - Comuni di Caino e Nave
Allegato n. 2	Andamento demografico generale - Comuni di Caino e Nave
Allegato n. 3	Quadro statistico generale - Comuni di Caino e Nave
Allegato n. 4	Risultato di amministrazione
Allegato n. 5	Quote di avanzo vincolato
Allegato n. 6	Composizione del risultato di amministrazione
Allegato n. 7	Equilibri di bilancio
Allegato n. 8	Riepilogo delle entrate e delle spese per titoli
Allegato n. 9	Quadro generale riassuntivo
Allegato n. 10	Quadro generale riassuntivo dei risultati differenziali
Allegato n. 11	Quadro riassuntivo dei residui attivi e passivi
Allegato n. 12	Riepilogo per intervento degli impegni di competenza spese correnti
Allegato n. 13	Riepilogo per intervento degli impegni di competenza spese in conto capitale
Allegato n. 14	Riepilogo per intervento degli impegni di competenza spese per rimborso di prestiti
Allegato n. 15	Riepilogo per intervento dei pagamenti spese correnti
Allegato n. 16	Riepilogo per intervento dei pagamenti spese in conto capitale
Allegato n. 17	Riepilogo per intervento dei pagamenti spese per rimborso di prestiti
Allegato n. 18	Scostamento tra previsioni iniziali, previsioni definitive e conto del bilancio
Allegato n. 19	Elenco delle variazioni apportate al bilancio
Allegato n. 20	Percentuali di realizzo sulle previsioni definitive, sugli accertamenti e sugli impegni di competenza
Allegato n. 21	Percentuali di realizzo della gestione residui
Allegato n. 22	Parametri di efficienza e di efficacia
Allegato n. 23	Indici economici - finanziari
Allegato n. 24	Indicatori dell'entrata

Allegato n. 25	Spese finanziate con avanzo di amministrazione
Allegato n. 26	Spese finanziate con avanzo economico
Allegato n. 27	Spese finanziate con le sanzioni al codice della strada
Allegato n. 28	Spese finanziate con i proventi dei canoni di fognatura e depurazione
Allegato n. 29	Fondi vincolati concessioni edilizie
Allegato n. 30	Riconciliazione fondi vincolati
Allegato n. 31	Mutui deliberati nel corso dell'esercizio
Allegato n. 32	Riconciliazione servizi per conto terzi
Allegato n. 33	Residui attivi insussistenti o inesigibili
Allegato n. 34	Residui passivi insussistenti o economie
Allegato n. 35	Elenco dei residui attivi e passivi distinti per anno di provenienza
Allegato n. 36	Spese per il personale
Allegato n. 37	Funzioni delegate dalla regione
Allegato n. 38	Utilizzo di contributi e trasferimenti da parte di organismi comunitari e internazionali
Allegato n. 39	Quadro riassuntivo della gestione di competenza
Allegato n. 40	Quadro riassuntivo della gestione finanziaria
Allegato n. 41	Quadro riassuntivo della gestione finanziaria di cassa
Allegato n. 42	Conto del patrimonio
Allegato n. 43	Conto economico
Allegato n. 44	Prospetto di conciliazione

Conto del bilancio 2010 - Unione dei Comuni della Valle del Garza - Elenco Allegati

Comune di Caino

Via Villa Mattina, 2 - 25070 - Caino (Brescia)
 Telefono 030.6830016 - Fax 030.6830490

Caratteristiche fisiche e geologiche

Superfici e distanze di Caino

Superficie territoriale:	1.728 ettari
Distanza dal Capoluogo	6 Km
Totalmente montano	No
Superficie agrario/forestale	1.642 ettari
Superficie improduttiva	86 ettari
Parzialmente montano	No

Fonte: ISTAT Censimento 1991

Elenco delle Località esistenti sul territorio di Caino

Località	Altiudine	Residenti	Famiglie
CAINO(*)	385	1.346	474
CASE SPARSE		44	15
Totali del Comune di Caino		1.390	489

Fonte: ISTAT Censimento 2001
 (*) = Capoluogo

Comune di Caino

Via Villa Mattina, 2 - 25070 - Caino (Brescia)
 Telefono 030.6830016 - Fax 030.6830490

Caratteristiche fisiche e geologiche

Altitudine minima sul livello del mare

307

Altitudine massima sul livello del mare

1.216

Strade interne km:	8	Strade esterne km:	0
Strade vicinali km:	0	Strade statali e autostrade km:	0
Totale rete stradale km:	8		

Andamento Demografico generale

anno	residenti	maschi	femmine	famiglie	immigrati	emigrati	saldo migratorio	nati	morti	saldo naturale	variazione	densità
1981	1.415	713	702	459	21	23	-2	10	9	1	-1	0,8189
1982	1.418	716	702	469	26	27	-1	15	11	4	3	0,8206
1983	1.421	715	706	480	22	18	4	16	17	-1	3	0,8223
1984	1.419	714	705	488	20	21	-1	12	13	-1	-2	0,8212
1985	1.439	726	713	494	27	17	10	21	11	10	20	0,8328
1986	1.431	718	713	497	16	26	-10	14	12	2	-8	0,8281
1987	1.402	700	702	498	8	38	-30	12	11	1	-29	0,8113
1988	0				n.r.	n.r.	0	n.r.	n.r.	0	0	0,0000
1989	1.395			500	n.r.	n.r.	0	n.r.	n.r.	0	0	0,8073
1990	1.404			501	n.r.	n.r.	0	n.r.	n.r.	0	0	0,8125
1991	1.392	698	694	503	n.r.	n.r.	0	n.r.	n.r.	0	0	0,8056
1992	1.397	700	697	504	n.r.	n.r.	0	n.r.	n.r.	0	0	0,8084
1993	1.393	699	694	502	33	34	-1	10	13	-3	-4	0,8061
1994	1.397			509	n.r.	n.r.	0	n.r.	n.r.	0	0	0,8084
1995	0				n.r.	n.r.	0	n.r.	n.r.	0	0	0,0000
1996	1.426	709	717		50	32	18	11	19	-8	10	0,8252
1997	1.443	714	729		52	29	23	11	17	-6	17	0,8351
1998	0				n.r.	n.r.	0	n.r.	n.r.	0	0	0,0000
1999	0				n.r.	n.r.	0	n.r.	n.r.	0	0	0,0000
2000	0				n.r.	n.r.	0	n.r.	n.r.	0	0	0,0000
2001	0				n.r.	n.r.	0	n.r.	n.r.	0	0	0,0000
2002	0				n.r.	n.r.	0	n.r.	n.r.	0	0	0,0000
2003	1.776	881	895	697	113	36	77	21	16	5	82	1,0278

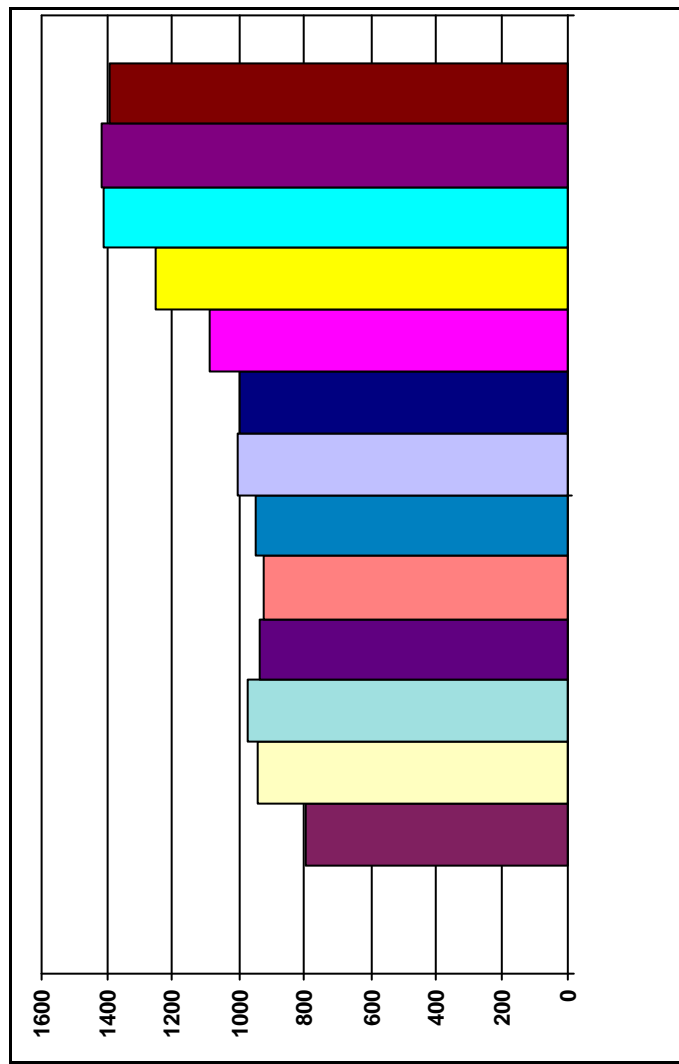
Rendiconto della gestione 2010

Comune di Caino

2004	1.835	912	923	729	114	61	53	25	21	4	57	1,0619
2005	1.900	952	948	764	102	60	42	34	11	23	65	1,0995
2006	1.948	981	967	783	106	66	40	27	19	8	48	1,1273
2007	2.012	1.014	998	809	116	66	50	33	19	14	64	1,1644
2008	2.033	1.022	1.011	821	74	57	17	24	20	4	21	1,1765
2009	2.064	1.037	1.027	848	87	63	24	24	13	11	35	1,1944
2010	2.079	1.053	1.026	871	93	81	12	12	19	-7	5	1,2031

Rilevazione Abitanti Censimenti dal 1861 al 2001 Comune di Caino

<i>Data censimento</i>	<i>Popolazione</i>	<i>Incremento</i>	<i>Progressivo</i>
<i>31 dicembre 1861:</i>	792		
<i>31 dicembre 1871:</i>	942	18,94%	
<i>31 dicembre 1881:</i>	970	2,97%	22,47%
<i>10 febbraio 1901:</i>	936	-3,51%	18,18%
<i>10 giugno 1911:</i>	922	-1,50%	16,41%
<i>1 dicembre 1921:</i>	948	2,82%	19,70%
<i>21 aprile 1931:</i>	1.001	5,59%	26,39%
<i>21 aprile 1936:</i>	997	-0,40%	25,88%
<i>4 novembre 1951:</i>	1.087	9,03%	37,25%
<i>15 ottobre 1961:</i>	1.248	14,81%	57,58%
<i>24 ottobre 1971:</i>	1.409	12,90%	77,90%
<i>25 ottobre 1981:</i>	1.417	0,57%	78,91%
<i>20 ottobre 1991:</i>	1.390	-1,91%	75,51%
<i>21 ottobre 2001:</i>	1.614	16,12%	103,79%



Quadro statistico generale

Nel Comune hanno sede

	Si	No
Uffici interesse Statale	<input type="checkbox"/>	<input checked="" type="checkbox"/>
Uffici interesse Regionale	<input type="checkbox"/>	<input checked="" type="checkbox"/>
Uffici interesse Provinciali	<input type="checkbox"/>	<input checked="" type="checkbox"/>
Uffici interesse Intercomunale	<input type="checkbox"/>	<input checked="" type="checkbox"/>
Distretto scolastico	<input type="checkbox"/>	<input checked="" type="checkbox"/>
Sede Università	<input type="checkbox"/>	<input checked="" type="checkbox"/>
ASL:	<input type="checkbox"/>	<input checked="" type="checkbox"/>
Ospedale Regionale	<input type="checkbox"/>	<input checked="" type="checkbox"/>
Ospedale Provinciale	<input type="checkbox"/>	<input checked="" type="checkbox"/>
Ospedale di Zona	<input type="checkbox"/>	<input checked="" type="checkbox"/>
Istituti Scuole Superiori	<input type="checkbox"/>	<input checked="" type="checkbox"/>
Istituti Istruzione importanti	<input type="checkbox"/>	<input checked="" type="checkbox"/>

Comune di Nave

Via Paolo VI, 36/A - 25075 - Nave (Brescia)
 Telefono 030.2537411 - Fax 030.2533146

Caratteristiche fisiche e geologiche

Superfici e distanze di Nave

Superficie territoriale:	2.712 ettari
Distanza dal Capoluogo	9 Km
Totalmente montano	Sì
Superficie agrario/forestale	2.129 ettari
Superficie improduttiva	583 ettari
Parzialmente montano	No

Fonte: ISTAT Censimento 1991

Elenco delle Località esistenti sul territorio di Nave

Località	Altitudine	Residenti	Famiglie
CASE SPARSE		168	55
NAVE(*)	236	9.670	3.254
Totali del Comune di Nave		9.838	3.309

Fonte: ISTAT Censimento 2001
 (*) = Capoluogo

Comune di Nave

Via Paolo VI, 36/A - 25075 - Nave (Brescia)
 Telefono 030.2537411 - Fax 030.2533146

Caratteristiche fisiche e geologiche

Caratteristiche geologiche

L'altimetria varia da una quota massima di 1.157 s.l.m. Monte Conche, ad una minima di 192 m. s.l.m. località Calcarola.

Caratteristiche del terreno

Il Comune morfologicamente è di tipo montuoso e si trova nella zona della media Valtrompia.

Versanti Nord, Est, Sud, Ovest

A **NORD**: Comuni di Lumezzane e Caino, a **EST**: i Comuni di Bovezzo e Concesio, a **SUD**: i Comuni di Brescia e Botticino, a **OVEST**: il Comune di Serle.

Corsi d'acqua

Torrente Garza, Torrente Listrea, Torrente del Cannone.

Altitudine minima sul livello del mare

192

Altitudine massima sul livello del mare

1.157

Strade interne km:	40	Strade esterne km:	0
Strade vicinali km:	16	Strade statali e autostrade km:	6
Totale rete stradale km:	62		

Andamento Demografico generale

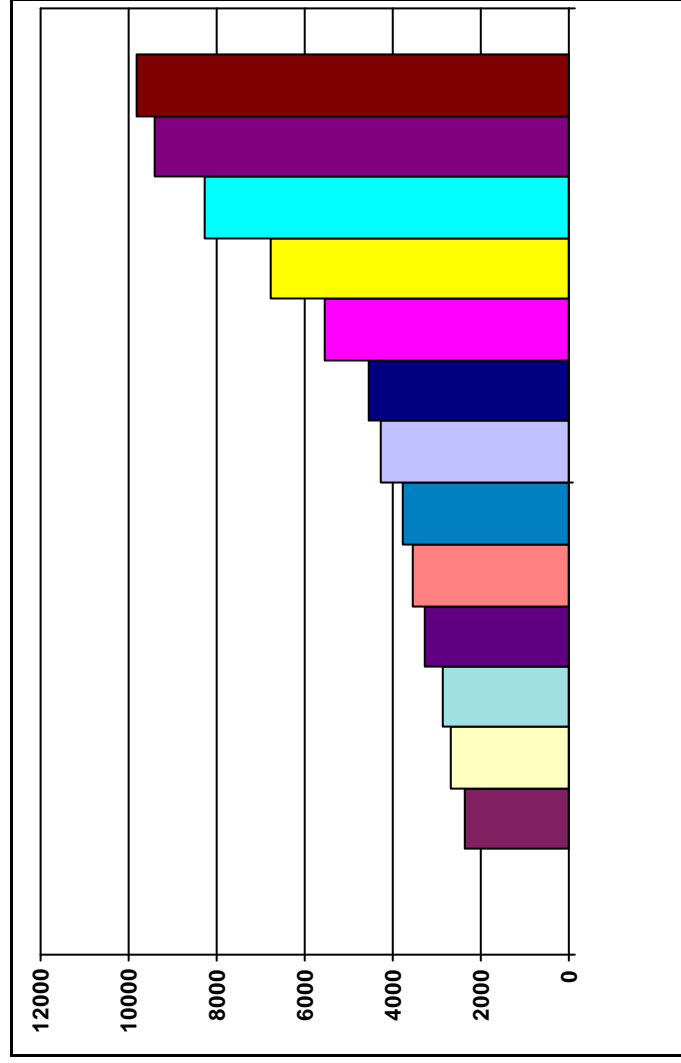
anno	residenti	maschi	femmine	famiglie	immigrati	emigrati	saldo migratorio	nati	morti	saldo naturale	variazione	densità
1981	9.432	4.683	4.749	2.987	240	116	124	108	72	36	160	3,4779
1982	9.542	4.734	4.808	3.094	225	135	90	96	76	20	110	3,5184
1983	9.678	4.808	4.870	3.164	220	130	90	123	77	46	136	3,5686
1984	9.733	4.826	4.907	3.229	160	133	27	104	76	28	55	3,5889
1985	9.682	4.805	4.877	3.264	171	232	-61	82	72	10	-51	3,5701
1986	9.742	4.829	4.913	3.318	166	124	42	96	78	18	60	3,5922
1987	9.770	4.872	4.898	3.319	179	172	7	87	66	21	28	3,6025
1988	9.809	4.897	4.912	3.410	172	152	20	95	76	19	39	3,6169
1989	9.806	4.890	4.916	3.420	155	159	-4	95	94	1	-3	3,6158
1990	9.862	4.916	4.916	3.462	186	154	32	87	63	24	56	3,6364
1991	9.823	4.875	4.948	3.477	n.r.	n.r.	0	n.r.	n.r.	0	0	3,6221
1992	9.884	4.898	4.986	5.518	173	134	39	89	67	22	61	3,6445
1993	9.927	4.920	5.007	3.553	218	190	28	92	77	15	43	3,6604
1994	9.965	4.944	5.021	3.700	177	165	12	110	84	26	38	3,6744
1995	10.152	5.058	5.094	3.556	283	136	147	101	61	40	187	3,7434
1996	10.169	5.056	5.113	3.594	174	165	9	105	97	8	17	3,7496
1997	10.156	5.061	5.095	3.618	175	198	-23	95	85	10	-13	3,7448
1998	10.254	5.087	5.167	3.665	221	159	62	115	79	36	98	3,7810
1999	10.287	5.116	5.171	3.700	227	217	10	106	83	23	33	3,7931
2000	10.317	5.134	5.183	3.729	238	214	24	95	89	6	30	3,8042
2001	10.433	5.212	5.221	3.808	239	150	89	77	67	10	99	3,8470
2002	10.575	5.291	5.284	3.924	334	251	83	106	83	23	106	3,8993
2003	10.712	5.368	5.344	4.045	385	279	106	109	78	31	137	3,9499

Comune di Nave Rendiconto della gestione 2010

2004	10.798	5.413	5.385	4.136	333	258	75	100	89	11	86	3,9816
2005	10.802	5.405	5.397	4.190	302	306	-4	91	83	8	4	3,9830
2006	10.860	5.439	5.421	4.229	329	302	27	113	82	31	58	4,0044
2007	10.906	5.458	5.448	4.276	316	330	-14	111	79	32	18	4,0214
2008	10.952	5.455	5.497	4.383	337	294	43	81	78	3	46	4,0383
2009	11.012	5.458	5.554	4.436	331	255	76	99	115	-16	60	4,0605
2010	11.142	5.512	5.630	4.502	350	240	110	98	78	20	130	4,1084

Rilevazione Abitanti Censimenti dal 1861 al 2001 Comune di Nave

<i>Data censimento</i>	<i>Popolazione</i>	<i>Incremento</i>	<i>Progressivo</i>
31 dicembre 1861:	2.341		
31 dicembre 1871:	2.698	15,25%	
31 dicembre 1881:	2.859	5,97%	22,13%
10 febbraio 1901:	3.268	14,31%	39,60%
10 giugno 1911:	3.568	9,18%	52,41%
1 dicembre 1921:	3.806	6,67%	62,58%
21 aprile 1931:	4.297	12,90%	83,55%
21 aprile 1936:	4.518	5,14%	92,99%
4 novembre 1951:	5.536	22,53%	136,48%
15 ottobre 1961:	6.790	22,65%	190,05%
24 ottobre 1971:	8.262	21,68%	252,93%
25 ottobre 1981:	9.413	13,93%	302,09%
20 ottobre 1991:	9.838	4,52%	320,25%
21 ottobre 2001:	10.433	6,05%	345,66%



Quadro statistico generale**Nel Comune hanno sede**

	Si	No
<i>Uffici interesse Statale</i>	<input type="checkbox"/>	<input checked="" type="checkbox"/>
<i>Uffici interesse Regionale</i>	<input type="checkbox"/>	<input checked="" type="checkbox"/>
<i>Uffici interesse Provinciale</i>	<input type="checkbox"/>	<input checked="" type="checkbox"/>
<i>Uffici interesse Intercomunale</i>	<input type="checkbox"/>	<input checked="" type="checkbox"/>
<i>Distretto scolastico</i>	<input type="checkbox"/>	<input checked="" type="checkbox"/>
<i>Sede Università</i>	<input type="checkbox"/>	<input checked="" type="checkbox"/>
<i>ASL:</i>	<input type="checkbox"/>	<input checked="" type="checkbox"/>
<i>Ospedale Regionale</i>	<input type="checkbox"/>	<input checked="" type="checkbox"/>
<i>Ospedale Provinciale</i>	<input type="checkbox"/>	<input checked="" type="checkbox"/>
<i>Ospedale di Zona</i>	<input type="checkbox"/>	<input checked="" type="checkbox"/>
<i>Istituti Scuole Superiori</i>	<input type="checkbox"/>	<input checked="" type="checkbox"/>
<i>Istituti Istruzione importanti</i>	<input type="checkbox"/>	<input checked="" type="checkbox"/>

Riepilogo complessivo della gestione

	<i>In Conto</i>		TOTALE
	<i>Residui</i>	<i>Competenza</i>	
<i>Fondo iniziale di cassa al 1 gennaio</i>			499.616,60
<i>Riscossioni</i>	1.750.124,60	1.892.842,38	3.642.966,98
<i>Pagamenti</i>	1.988.963,00	1.684.112,21	3.673.075,21
<i>Fondo di cassa al 31 dicembre</i>			469.508,37
<i>Residui attivi</i>	277.112,22	1.720.515,64	1.997.627,86
<i>Somma</i>			2.467.136,23
<i>Residui passivi</i>	384.470,00	1.957.780,42	2.342.250,42
<i>Avanzo di amministrazione al 31 dicembre</i>			124.885,81

QUOTA AVANZO VINCOLATO

AVANZO DI AMMINISTRAZIONE	124.885,81
* <i>Fondi vincolati</i>	77.158,00
* <i>Fondi per finanziamento spese c/capitale</i>	0,00
* <i>Fondi di ammortamento</i>	0,00
* <i>Fondi non vincolati</i>	47.727,81

RIEPILOGO COMPLESSIVO DELLA GESTIONE

	In conto		TOTALE
	Residui	Competenza	
FONDO INIZIALE DI CASSA			499.616,60
Riscossioni	1.750.124,60	1.892.842,38	3.642.966,98
Pagamenti	1.988.963,00	1.684.112,21	3.673.075,21
FONDO DI CASSA AL 31 DICEMBRE			469.508,37
PAGAMENTI PER AZIONI ESECUTIVE			0,00
DIFFERENZA			469.508,37
Residui attivi	277.112,22	1.720.515,64	1.997.627,86
Somma			2.467.136,23
Residui passivi	384.470,00	1.957.780,42	2.342.250,42
AVANZO DI AMMINISTRAZIONE AL 31 DICEMBRE			124.885,81

Il risultato della gestione finanziaria trova corrispondenza applicando i due seguenti metodi di calcolo:

Primo

Totale accertamenti e residui attivi riaccertati + fondo iniziale di cassa	6.140.211,44
Totale impegni e residui passivi riaccertati	6.015.325,63
PAGAMENTI PER AZIONI ESECUTIVE	0,00
AVANZO DI AMMINISTRAZIONE AL 31 DICEMBRE	124.885,81

Secondo

Minori spese di competenza	1.403.973,78
Minori entrate di competenza	1.432.508,39

Differenza

	-28.534,61
--	------------

Avanzo degli esercizi precedenti non applicato

Avanzo applicato al bilancio

	0,00
	58.123,24

SALDO GESTIONE RESIDUI

	95.297,18
--	-----------

PAGAMENTI PER AZIONI ESECUTIVE

	0,00
--	------

AVANZO DI AMMINISTRAZIONE AL 31 DICEMBRE

	124.885,81
--	-------------------

Suddividendo gli elementi contabili tra la gestione di competenza e quella dei residui, il risultato è dimostrato dai seguenti dati:

GESTIONE DI COMPETENZA
(al netto dell'avanzo di amministrazione applicato al bilancio)

Totale accertamenti di competenza	3.613.358,02
Totale impegni di competenza	3.641.892,63
SALDO GESTIONE COMPETENZA	-28.534,61

GESTIONE DEI RESIDUI
(al netto dell'avanzo di amministrazione degli anni precedenti)

Totale accertamenti residui attivi più fondo iniziale di cassa	2.526.853,42
Totale impegni residui passivi	2.373.433,00
Avanzo esercizio precedente	58.123,24
SALDO GESTIONE RESIDUI	95.297,18

RIEPILOGO

SALDO GESTIONE COMPETENZA	-28.534,61
SALDO GESTIONE RESIDUI	95.297,18
SALDO	66.762,57

COMPOSIZIONE DELL'AVANZO DI AMMINISTRAZIONE

AVANZO DAGLI ESERCIZI PRECEDENTI NON APPLICATO	0,00
RISULTATO COMPLESSIVO DELLA GESTIONE	58.123,24
INSUSSISTENZE ED ECONOMIE IN CONTO RESIDUI	95.297,18
di cui da gestione corrente	95.287,68
da gestione in conto capitale	9,50
da gestione partite di giro	0,00
RISULTATO DI GESTIONE DI COMPETENZA	-28.534,61
di cui da gestione corrente	29.588,63
da gestione in conto capitale	-58.123,24
da gestione partite di giro	0,00
PAGAMENTI PER AZIONI ESECUTIVE	0,00
AVANZO DI AMMINISTRAZIONE AL 31 DICEMBRE	124.885,81

AVANZO DI AMMINISTRAZIONE

Anni di raffronto	2006	2007	2008	2009	2010
FONDO DI CASSA	146.182,59	94.488,11	153.588,59	499.616,60	469.508,37
AVANZO CONTABILE	88.287,38	41.364,80	16.443,48	58.123,24	124.885,81
PAGAMENTI PER AZIONI ESECUTIVE	0,00	0,00	0,00	0,00	0,00
AVANZO DISPONIBILE	88.287,38	41.364,80	16.443,48	58.123,24	124.885,81

PROVENIENZA DELL'AVANZO*Da gestione di competenza*

Parte corrente	48.711,91	17.339,33	18.553,45	15.155,49	29.588,63
Conto capitale	-104.993,17	-103.128,33	-58.204,47	-6.733,90	-58.123,24
Partite di giro	0,00	0,00	0,00	0,00	0,00
SALDO GESTIONE DI COMPETENZA	-56.281,26	-85.789,00	-39.651,02	8.421,59	-28.534,61
Avanzo applicato al bilancio	85.536,69	85.789,00	41.005,84	10.769,00	58.123,24
SALDO	29.255,43	0,00	1.354,82	19.190,59	29.588,63

Insussistenze o economie nella gestione residui

Parte corrente	48.614,04	37.689,92	13.394,70	13.776,69	95.287,68
Conto capitale	10.260,70	1.176,50	1.335,00	19.481,48	9,50
Partite di giro	0,00	0,00	0,00	0,00	0,00
SALDO GESTIONE RESIDUI	58.874,74	38.866,42	14.729,70	33.258,17	95.297,18

VERIFICA DEL RISULTATO DI AMMINISTRAZIONE

Da competenza	-56.281,26	-85.789,00	-39.651,02	8.421,59	-28.534,61
Da residui	58.874,74	38.866,42	14.729,70	33.258,17	95.297,18
SALDO ANNO CORRENTE	2.593,48	-46.922,58	-24.921,32	41.679,76	66.762,57
AVANZO ESERCIZIO PRECEDENTE	85.693,90	88.287,38	41.364,80	16.443,48	58.123,24
PAGAMENTI PER AZIONI ESECUTIVE	0,00	0,00	0,00	0,00	0,00
AVANZO AL 31 DICEMBRE	88.287,38	41.364,80	16.443,48	58.123,24	124.885,81

Allegato n. 6 - Composizione del risultato di amministrazione -

RISULTATO ECONOMICO DI PARTE CORRENTE

ENTRATE	
TITOLO I, II, III	3.254.017,57
ONERI URBANIZZAZIONE	0,00
AVANZO AMM. APPLICATO	0,00
AV. ECONOMICO PER INVESTIMENTI (-)	0,00
TOTALE ENTRATE	3.254.017,57

SPESE	
3.138.176,17	TITOLO I
86.252,77	RIMBORSO MUTUI
3.224.428,94	TOTALE SPESE

29.588,63

EQUILIBRIO PARTE IN CONTO CAPITALE

ENTRATE	
TITOLO IV	217.616,92
TITOLO V	0,00
AVANZO ECONOMICO	0,00
AVANZO APPLICATO	58.123,24
<i>al netto di</i>	
ONERI URBANIZZAZIONE	0,00
ANTICIPAZIONI DI CASSA	0,00
TOTALE ENTRATE	275.740,16

SPESE	
275.740,16	TITOLO II
0,00	ESTINZIONE ANTICIPATA MUTUI
0,00	IVA SU ALIENAZIONE AREE
275.740,16	TOTALE SPESE

PAREGGIO

EQUILIBRIO MOVIMENTI FINANZIARI

ENTRATE	
TITOLO V cat 1: Anticipazioni di cassa	0,00
TITOLO VI	141.723,53

SPESE	
0,00	TITOLO III: int.1 Anticipazioni di cassa
141.723,53	TITOLO IV

ENTRATE

	Stanziamenti definitivi di bilancio		Riscossioni		Residui da riportar.		Accertamenti		Maggiori/minori Entrate
	Rs	Cp	Rs	Cp	Rs	Cp	Rs	Cp	Entrate
TITOLO 1 - Entrate tributarie	0,00	0,00	0,00	0,00	0,00	0,00	0,00	0,00	0,00
	0,00	0,00	0,00	0,00	0,00	0,00	0,00	0,00	0,00
	0,00	0,00	0,00	0,00	0,00	0,00	0,00	0,00	0,00
TITOLO 2 - Entrate derivanti da contributi e trasferimenti correnti dello Stato, della Regione e di altri enti del settore pubblico anche in rapporto all'esercizio di funzioni delegate dalla Regione	1.344.679,17	1.277.748,91	1.277.748,91	1.290.025,47	12.276,56	1.290.025,47	1.290.025,47	1.290.025,47	-54.653,70
	2.759.472,70	1.418.149,89	1.418.149,89	2.695.903,50	1.277.753,61	2.695.903,50	2.695.903,50	2.695.903,50	-63.569,20
	4.104.151,87	2.695.898,80	2.695.898,80	3.985.928,97	1.290.030,17	3.985.928,97	3.985.928,97	3.985.928,97	
TITOLO 3 - Entrate extratributarie	271.409,48	239.600,91	239.600,91	244.345,21	4.744,30	244.345,21	244.345,21	244.345,21	-27.064,27
	547.603,00	341.594,65	341.594,65	558.114,07	216.519,42	558.114,07	558.114,07	558.114,07	10.511,07
	819.012,48	581.195,56	581.195,56	802.459,28	221.263,72	802.459,28	802.459,28	802.459,28	
TITOLO 4 - Entrate derivanti da alienazioni, da trasferimenti di capitale e da riscossioni di crediti	405.618,99	159.832,78	159.832,78	405.618,99	245.786,21	405.618,99	405.618,99	405.618,99	0,00
	570.667,47	0,00	0,00	217.616,92	217.616,92	217.616,92	217.616,92	217.616,92	-353.050,55
	976.286,46	159.832,78	159.832,78	623.235,91	463.403,13	623.235,91	623.235,91	623.235,91	
TITOLO 5 - Entrate derivanti da accensioni di prestiti	65.849,96	65.849,96	65.849,96	65.849,96	0,00	65.849,96	65.849,96	65.849,96	0,00
	760.000,00	0,00	0,00	-760.000,00	0,00	-760.000,00	-760.000,00	-760.000,00	
	825.849,96	65.849,96	65.849,96	65.849,96	0,00	65.849,96	65.849,96	65.849,96	
TITOLO 6 - Entrate da servizi per conto di terzi	21.397,19	7.092,04	7.092,04	21.397,19	14.305,15	21.397,19	21.397,19	21.397,19	0,00
	350.000,00	133.097,84	133.097,84	141.723,53	8.625,69	141.723,53	141.723,53	141.723,53	-208.276,47
	371.397,19	140.189,88	140.189,88	163.120,72	22.930,84	163.120,72	163.120,72	163.120,72	
Avanzo di amministrazione	0,00	0,00	0,00	0,00	0,00	0,00	0,00	0,00	0,00
	58.123,24	0,00	0,00	-58.123,24	0,00	-58.123,24	-58.123,24	-58.123,24	
	0,00	0,00	0,00	0,00	0,00	0,00	0,00	0,00	
Fondo di cassa	0,00	0,00	0,00	0,00	0,00	0,00	0,00	0,00	0,00
	0,00	0,00	0,00	0,00	0,00	0,00	0,00	0,00	0,00
	499.616,60	0,00	0,00	499.616,60	0,00	499.616,60	499.616,60	499.616,60	
TOTALE GENERALE ENTRATE	2.108.954,79	1.750.124,60	1.750.124,60	2.027.236,82	277.112,22	2.027.236,82	2.027.236,82	2.027.236,82	-81.717,97
	5.045.866,41	1.892.842,38	1.892.842,38	3.613.358,02	1.720.515,64	3.613.358,02	3.613.358,02	3.613.358,02	-1.432.508,39
	7.596.314,56	3.642.966,98	3.642.966,98	5.640.594,84	1.997.627,86	5.640.594,84	5.640.594,84	5.640.594,84	

Conto del bilancio 2010 - Unione dei Comuni della Valle del Garza - Allegato n. 8 Riepilogo delle entrate e delle spese per titoli

SPESE

	Stanziamenti definitivi di bilancio	Pagamenti	Determinazioni del consiglio Residui da riportar.	Impegni	Minori Spese
Titolo 1 - Spese Correnti					
Rs	1.895.877,21	1.595.456,71	123.414,85	1.718.871,56	-177.005,65
Cp	3.220.742,70	1.392.957,84	1.745.218,33	3.138.176,17	-82.566,53
T	5.116.619,91	2.988.414,55	1.868.633,18	4.857.047,73	
Titolo 2 - Spese in Conto capitale					
Rs	599.744,63	346.782,36	252.952,77	599.735,13	-9,50
Cp	1.378.790,71	122.223,45	153.516,71	275.740,16	-1.103.050,55
T	1.978.535,34	469.005,81	406.469,48	875.475,29	
Titolo 3 - Spese per rimborso di prestiti					
Rs	2.239,67	2.239,67	0,00	2.239,67	0,00
Cp	96.333,00	77.863,17	8.389,60	86.252,77	-10.080,23
T	98.572,67	80.102,84	8.389,60	88.492,44	
Titolo 4 - Spese per servizi per conto terzi					
Rs	52.586,64	44.484,26	8.102,38	52.586,64	0,00
Cp	350.000,00	91.067,75	50.655,78	141.723,53	-208.276,47
T	402.586,64	135.552,01	58.758,16	194.310,17	
TOTALE GENERALE SPESE					
Rs	2.550.448,15	1.988.963,00	384.470,00	2.373.433,00	-177.015,15
Cp	5.045.866,41	1.684.112,21	1.957.780,42	3.641.892,63	-1.403.973,78
T	7.596.314,56	3.673.075,21	2.342.250,42	6.015.325,63	

Quadro generale riassuntivo

ENTRATE

	Competenza iniziale	Competenza definitiva	Competenza Accertamenti	Riscossion su residui	Riscossion su competenze	Riscossion
Titolo 1 - Entrate tributarie	0,00	0,00	0,00	0,00	0,00	0,00
Titolo 2 - Entrate derivanti da contributi e trasferimenti correnti dello Stato, della Regione e di altri enti del settore pubblico anche in rapporto all'esercizio di funzioni delegate dalla Regione	2.688.380,00	2.759.472,70	2.695.903,50	1.277.748,91	1.418.149,89	2.695.898,80
Titolo 3 - Entrate extratributarie	525.834,00	547.603,00	558.114,07	239.600,91	341.594,65	581.195,56
Titolo 4 - Entrate derivanti da alienazioni, da trasferimenti di capitale e da riscossioni di crediti	1.225.000,00	570.667,47	217.616,92	159.832,78	0,00	159.832,78
Titolo 5 - Entrate derivanti da accensioni di prestiti	160.000,00	760.000,00	0,00	65.849,96	0,00	65.849,96
Titolo 6 - Entrate da servizi per conto di terzi	350.000,00	350.000,00	141.723,53	7.092,04	133.097,84	140.189,88
Avanzo di amministrazione	0,00	58.123,24	0,00	0,00	0,00	0,00
Fondo di cassa	0,00	0,00	0,00	0,00	0,00	0,00
ENTRATE	4.949.214,00	5.045.866,41	3.613.358,02	1.750.124,60	1.892.842,38	3.642.966,98

SPESE

	Competenza iniziale	Competenza definitiva	Competenza Impegni	Pagamenti su residui	Pagamenti su competenze	Pagamenti
Titolo 1 - Spese Correnti	3.127.881,00	3.220.742,70	3.138.176,17	1.595.456,71	1.392.957,84	2.988.414,55
Titolo 2 - Spese in Conto capitale	1.375.000,00	1.378.790,71	275.740,16	346.782,36	122.223,45	469.005,81
Titolo 3 - Spese per rimborso di prestiti	96.333,00	96.333,00	86.252,77	2.239,67	77.863,17	80.102,84
Titolo 4 - Spese per servizi per conto terzi	350.000,00	350.000,00	141.723,53	44.484,26	91.067,75	135.552,01
SPESE	4.949.214,00	5.045.866,41	3.641.892,63	1.988.963,00	1.684.112,21	3.673.075,21

QUADRO GENERALE RIASSUNTIVO DEI RISULTATI DIFFERENZIALI

RISULTATI DIFFERENZIALI	COMPETENZA							RESIDUI				
	Previsioni iniziali	Previsioni definitive	% di definizione	Accertamenti o impegni	Riscossioni o pagamenti	% di realizzaz.ne	Residui attivi e passivi	Conservati	Riscossioni pagati	% di realizzaz.ne	Rimasti	
1	2	3	4	5	6	7	8	9	10	11	12	
A) Equilibrio economico e finanziario												
Entrate titolo I - II - III (+)	3.214.214,00	3.307.075,70	102,89%	3.254.017,57	1.759.744,54	54,08%	1.616.088,65	1.534.370,68	1.517.349,82	98,89%	17.020,86	
Quote oneri di urbanizzazione (+)	0,00	0,00	0,00%	0,00	0,00	0,00%	0,00	0,00	0,00	0,00%	0,00	
Avanzo di amministrazione destinato a spese correnti (+)	0,00	0,00	0,00%									
Mutui per debiti fuori bilancio (+)	0,00	0,00	0,00%	0,00	0,00	0,00%	0,00	0,00	0,00	0,00%	0,00	
Spese correnti (-)	3.127.881,00	3.220.742,70	102,97%	3.138.176,17	1.392.957,84	44,39%	1.895.877,21	1.718.871,56	1.595.456,71	92,82%	123.414,85	
Differenza	86.333,00	86.333,00	100,00%	115.841,40	366.786,70	316,63%	-279.788,56	-184.500,88	-78.106,89	42,33%	-106.393,99	
Quote di capitale dei mutui in estinzione (-)	86.333,00	86.333,00	100,00%	86.252,77	77.863,17	90,27%	2.239,67	2.239,67	2.239,67	100,00%	0,00	
Differenza	0,00	0,00	0,00%	29.588,63	288.923,53	976,47%	-282.028,23	-186.740,55	-80.346,56	43,03%	-106.393,99	
B) Equilibrio finale												
Entrate finali (titoli I - II - III - IV) (+)	4.439.214,00	3.877.743,17	87,35%	3.471.634,49	1.759.744,54	50,69%	2.021.707,64	1.939.989,67	1.677.182,60	86,45%	262.807,07	
Spese finali (titoli I - II) (-)	4.502.881,00	4.599.533,41	102,15%	3.413.916,33	1.515.181,29	44,38%	2.495.621,84	2.318.606,69	1.942.239,07	83,77%	376.367,62	
Saldo netto da finanziare (-)	63.667,00	721.790,24	1133,70%	0,00	0,00	0,00%	473.914,20	378.617,02	265.056,47	70,01%	113.560,55	
impiegare (+)	0,00	0,00	0,00%	57.718,16	244.563,25	423,72%	0,00	0,00	0,00	0,00%	0,00	

Quadro riassuntivo residui attivi e passivi

ENTRATE

	Residui definitivi	Riscossioni	Residui da riportare	Maggiori o minori residui
Titolo 1 - Entrate tributarie	0,00	0,00	0,00	0,00
Titolo 2 - Entrate derivanti da contributi e trasferimenti correnti dello Stato, della Regione e di altri enti del settore pubblico anche in rapporto all'esercizio di funzioni delegate dalla Regione	1.344.679,17	1.277.748,91	12.276,56	-54.653,70
Titolo 3 - Entrate extratributarie	271.409,48	239.600,91	4.744,30	-27.064,27
Titolo 4 - Entrate derivanti da alienazioni, da trasferimenti di capitale e da riscossioni di crediti	405.618,99	159.832,78	245.786,21	0,00
Titolo 5 - Entrate derivanti da accensioni di prestiti	65.849,96	65.849,96	0,00	0,00
Titolo 6 - Entrate da servizi per conto di terzi	21.397,19	7.092,04	14.305,15	0,00
ENTRATE	2.108.954,79	1.750.124,60	277.112,22	-81.717,97

SPESE

	Residui definitivi	Pagamenti	Residui da riportare	Minori residui
Titolo 1 - Spese Correnti	1.895.877,21	1.595.456,71	123.414,85	-177.005,65
Titolo 2 - Spese in Conto capitale	599.744,63	346.782,36	252.952,77	-9,50
Titolo 3 - Spese per rimborso di prestiti	2.239,67	2.239,67	0,00	0,00
Titolo 4 - Spese per servizi per conto terzi	52.586,64	44.484,26	8.102,38	0,00
SPESE	2.550.448,15	1.988.963,00	384.470,00	-177.015,15

RIEPILOGO GENERALE DELLE SPESE - IMPEGNI DI COMPETENZA SPESE CORRENTI

Interventi correnti	Personale	Acquisto di beni di consumo e/o materie prime	Prestazioni di servizi	Utilizzo di beni di terzi	Trasferimenti	Interessi passivi e oneri finanziari diversi	Imposte e tasse	Oneri straordinari della gestione corrente	Ammortamenti di esercizio	Fondo svalutazione crediti	Fondo di riserva	Totale
Funzioni e servizi	2	3	4	5	6	7	8	9	10	11	12	13
Funzione 1 - Funzioni generali di amministrazione, di gestione e di controllo												
Servizio 1 - Organi istituzionali, partecipazione e decentramento	0,00	0,00	0,00	0,00	0,00	0,00	0,00	0,00	0,00	0,00	0,00	0,00
Servizio 2 - Segreteria generale, personale, organizzazione e programmazione	58.903,00	0,00	13.951,46	500,00	0,00	0,00	3.952,00	0,00	0,00	0,00	0,00	77.306,46
Servizio 3 - Gestione economica, finanziaria, provveditorato e controllo di gestione	0,00	0,00	720,00	0,00	0,00	0,00	0,00	0,00	0,00	0,00	0,00	720,00
Servizio 4 - Gestione delle Entrate tributarie e servizi fiscali	0,00	0,00	0,00	0,00	0,00	0,00	0,00	0,00	0,00	0,00	0,00	0,00
Servizio 5 - Gestione dei beni demaniali e patrimoniali	0,00	0,00	0,00	0,00	0,00	0,00	0,00	0,00	0,00	0,00	0,00	0,00
Servizio 6 - Ufficio tecnico	8.314,00	1.800,00	0,00	0,00	0,00	0,00	570,00	0,00	0,00	0,00	0,00	10.684,00
Servizio 7 - Anagrafe, Stato Civile, Elettorale, Leva e Servizio statistico	0,00	0,00	0,00	0,00	0,00	0,00	0,00	0,00	0,00	0,00	0,00	0,00
Servizio 8 - Altri Servizi generali	51.715,00	3.414,50	26.559,31	2.134,20	0,00	0,00	3.484,00	0,00	0,00	0,00	0,00	87.307,01
Totale	118.932,00	5.214,50	41.230,77	2.634,20	0,00	0,00	8.006,00	0,00	0,00	0,00	0,00	176.017,47
Funzione 2 - Funzioni relative alla Giustizia												
Servizio 1 - Uffici giudiziari	0,00	0,00	0,00	0,00	0,00	0,00	0,00	0,00	0,00	0,00	0,00	0,00
Servizio 2 - Casa Circondariale e altri servizi	0,00	0,00	0,00	0,00	0,00	0,00	0,00	0,00	0,00	0,00	0,00	0,00
Totale	0,00	0,00	0,00	0,00	0,00	0,00	0,00	0,00	0,00	0,00	0,00	0,00
Funzione 3 - Funzioni di Polizia locale												
Servizio 1 - Polizia municipale	222.033,00	8.708,04	23.104,90	1.100,00	39.893,29	0,00	16.545,00	0,00	0,00	0,00	0,00	311.384,23
Servizio 2 - Polizia commerciale	0,00	0,00	0,00	0,00	0,00	0,00	0,00	0,00	0,00	0,00	0,00	0,00
Servizio 3 - Polizia amministrativa	0,00	0,00	0,00	0,00	0,00	0,00	0,00	0,00	0,00	0,00	0,00	0,00
Totale	222.033,00	8.708,04	23.104,90	1.100,00	39.893,29	0,00	16.545,00	0,00	0,00	0,00	0,00	311.384,23

RIEPILOGO GENERALE DELLE SPESE - IMPEGNI DI COMPETENZA SPESE CORRENTI

	Interventi correnti	Personale	Acquisto di beni di consumo e/o materie prime	Prestazioni di servizi	Utilizzo di beni di terzi	Trasferimenti	Interessi passivi e oneri finanziari diversi	Imposte e tasse	Oneri straordinari della gestione corrente	Ammortamenti di esercizio	Fondo svalutazione crediti	Fondo di riserva	Totale
1	2	3	4	5	6	7	8	9	10	11	12	13	
Funzioni e servizi													
Funzione 4 - Funzioni di Istruzione pubblica													
Servizio 1 - Scuola Materna	0,00	0,00	0,00	0,00	0,00	0,00	0,00	0,00	0,00	0,00	0,00	0,00	0,00
Servizio 2 - Istruzione elementare	0,00	0,00	0,00	0,00	0,00	0,00	0,00	0,00	0,00	0,00	0,00	0,00	0,00
Servizio 3 - Istruzione media	0,00	0,00	0,00	0,00	0,00	0,00	0,00	0,00	0,00	0,00	0,00	0,00	0,00
Servizio 4 - Istruzione secondaria superiore	0,00	0,00	0,00	0,00	0,00	0,00	0,00	0,00	0,00	0,00	0,00	0,00	0,00
Servizio 5 - Assistenza scolastica, trasporto, refezione e altri servizi	0,00	0,00	1.365,00	0,00	0,00	0,00	0,00	0,00	0,00	0,00	0,00	0,00	1.365,00
Totale	0,00	0,00	1.365,00	0,00	0,00	0,00	0,00	0,00	0,00	0,00	0,00	0,00	1.365,00
Funzione 5 - Funzioni relative alla Cultura e ai beni culturali													
Servizio 1 - Biblioteche, Musei e Pinacoteche	0,00	0,00	0,00	0,00	0,00	0,00	0,00	0,00	0,00	0,00	0,00	0,00	0,00
Servizio 2 - Teatri, attività culturali e servizi diversi nel settore culturale	0,00	0,00	0,00	0,00	0,00	0,00	0,00	0,00	0,00	0,00	0,00	0,00	0,00
Totale	0,00	0,00	0,00	0,00	0,00	0,00	0,00	0,00	0,00	0,00	0,00	0,00	0,00
Funzione 6 - Funzioni nel settore Sportivo e Ricreativo													
Servizio 1 - Piscine comunali	0,00	0,00	0,00	0,00	0,00	0,00	0,00	0,00	0,00	0,00	0,00	0,00	0,00
Servizio 2 - Stadio comunale, Palazzo dello Sport ed altri impianti	0,00	0,00	0,00	0,00	0,00	0,00	0,00	0,00	0,00	0,00	0,00	0,00	0,00
Servizio 3 - Manifestazioni diverse nel settore sportivo e ricreativo	0,00	0,00	0,00	0,00	0,00	0,00	0,00	0,00	0,00	0,00	0,00	0,00	0,00
Totale	0,00	0,00	0,00	0,00	0,00	0,00	0,00	0,00	0,00	0,00	0,00	0,00	0,00
Funzione 7 - Funzioni nel campo Turistico													
Servizio 1 - Servizi turistici	0,00	0,00	0,00	0,00	0,00	0,00	0,00	0,00	0,00	0,00	0,00	0,00	0,00
Servizio 2 - Manifestazioni turistiche	0,00	0,00	0,00	0,00	0,00	0,00	0,00	0,00	0,00	0,00	0,00	0,00	0,00
Totale	0,00	0,00	0,00	0,00	0,00	0,00	0,00	0,00	0,00	0,00	0,00	0,00	0,00

RIEPILOGO GENERALE DELLE SPESE - IMPEGNI DI COMPETENZA SPESE CORRENTI

Interventi correnti	Personale	Acquisto di beni di consumo e/o materie prime	Prestazioni di servizi	Utilizzo di beni di terzi	Trasferimenti	Interessi passivi e oneri finanziari diversi	Imposte e tasse	Oneri straordinari della gestione corrente	Ammortamenti di esercizio	Fondo svalutazione crediti	Fondo di riserva	Totale	
Funzioni e servizi	1	2	3	4	5	6	7	8	9	10	11	12	13
Funzione 8 - Funzioni nel campo della Viabilità e dei Trasporti													
Servizio 1 - Viabilità, circolazione stradale e servizi connessi	8.895,00	0,00	0,00	0,00	0,00	49.969,00	0,00	597,00	0,00	0,00			59.461,00
Servizio 2 - Illuminazione pubblica e servizi connessi	2.310,00	0,00	230.600,00	0,00	0,00	0,00	0,00	155,00	0,00	0,00			233.065,00
Servizio 3 - Trasporti pubblici locali e servizi connessi	0,00	0,00	0,00	0,00	0,00	0,00	0,00	0,00	0,00	0,00			0,00
Totale	11.205,00	0,00	230.600,00	0,00	0,00	49.969,00	0,00	752,00	0,00	0,00			292.526,00
Funzione 9 - Funzioni riguardanti la gestione del Territorio e dell'Ambiente													
Servizio 1 - Urbanistica e gestione del Territorio	0,00	0,00	0,00	0,00	0,00	0,00	0,00	0,00	0,00	0,00			0,00
Servizio 2 - Edilizia residenziale pubblica locale e Piani di edilizia economico-popolare	0,00	0,00	0,00	0,00	0,00	0,00	0,00	0,00	0,00	0,00			0,00
Servizio 3 - Servizi di Protezione civile	0,00	0,00	0,00	0,00	0,00	0,00	0,00	0,00	0,00	0,00			0,00
Servizio 4 - Servizio idrico integrato	8.069,00	0,00	0,00	0,00	0,00	0,00	31.415,91	547,00	0,00	0,00			40.031,91
Servizio 5 - Servizio smaltimento rifiuti	35.685,00	0,00	1.427.250,82	30,00	3.000,00	0,00	0,00	2.396,00	0,00	0,00			1.468.361,82
Servizio 6 - Parchi e servizi per la tutela ambientale del verde, altri servizi relativi al Territorio e all'Ambiente	0,00	0,00	0,00	0,00	0,00	0,00	0,00	0,00	0,00	0,00			0,00
Totale	43.754,00	0,00	1.427.250,82	30,00	3.000,00	31.415,91	2.943,00	0,00	0,00	0,00			1.508.393,73

RIEPILOGO GENERALE DELLE SPESE - IMPEGNI DI COMPETENZA SPESE CORRENTI

	1	2	3	4	5	6	7	8	9	10	11	12	13
Interventi correnti	Personale	Acquisto di beni di consumo e/o materie prime	Prestazioni di servizi	Utilizzo di beni di terzi	Trasferimenti	Interessi passivi e oneri finanziari diversi	Imposte e tasse	Oneri straordinari della gestione corrente	Ammortamenti di esercizio	Fondo svalutazione crediti	Fondo di riserva	Totale	
Funzioni e servizi													
Funzione 10 - Funzioni nel settore Sociale													
Servizio 1 - Asili nido, servizi per l'infanzia e per i minori	196.917,00	4.348,00	58.146,99	12.451,00	8.600,00	0,00	5.456,00	0,00	0,00	0,00	0,00	285.918,99	
Servizio 2 - Servizi di prevenzione e riabilitazione	9.268,00	0,00	18.711,67	43.899,54	0,00	0,00	622,00	0,00	0,00	0,00	0,00	72.501,21	
Servizio 3 - Strutture residenziali e di ricovero per anziani	11.025,00	2.186,19	36.382,80	2.966,00	2.617,81	553,00	0,00	0,00	0,00	0,00	0,00	55.730,80	
Servizio 4 - Assistenza, beneficenza pubblica e servizi diversi alla persona	97.999,00	5.710,29	70.178,83	250,00	0,00	5.844,84	0,00	0,00	0,00	0,00	0,00	179.982,96	
Servizio 5 - Servizio necroscopico e cimiteriale	0,00	0,00	0,00	0,00	0,00	0,00	0,00	0,00	0,00	0,00	0,00	0,00	
Totale	315.209,00	12.244,48	183.420,29	8.850,00	59.316,54	2.617,81	12.475,84	0,00	0,00	0,00	0,00	594.133,96	
Funzione 11 - Funzioni nel campo dello Sviluppo economico													
Servizio 1 - Affissioni e Pubblicità	0,00	0,00	0,00	0,00	0,00	0,00	0,00	0,00	0,00	0,00	0,00	0,00	
Servizio 2 - Fiere, mercati e servizi connessi	0,00	0,00	0,00	0,00	0,00	0,00	0,00	0,00	0,00	0,00	0,00	0,00	
Servizio 3 - Mattatoio e servizi connessi	0,00	0,00	0,00	0,00	0,00	0,00	0,00	0,00	0,00	0,00	0,00	0,00	
Servizio 4 - Servizi relativi all'Industria	0,00	0,00	0,00	0,00	0,00	0,00	0,00	0,00	0,00	0,00	0,00	0,00	
Servizio 5 - Servizi relativi al Commercio	0,00	0,00	0,00	0,00	0,00	0,00	0,00	0,00	0,00	0,00	0,00	0,00	
Servizio 6 - Servizi relativi all'Artigianato	22.290,00	0,00	0,00	100,00	0,00	0,00	1.495,00	0,00	0,00	0,00	0,00	23.885,00	
Servizio 7 - Servizi relativi all'Agricoltura	0,00	0,00	0,00	0,00	0,00	0,00	0,00	0,00	0,00	0,00	0,00	0,00	
Totale	22.290,00	0,00	0,00	100,00	0,00	0,00	1.495,00	0,00	0,00	0,00	0,00	23.885,00	

RIEPILOGO GENERALE DELLE SPESE - IMPEGNI DI COMPETENZA SPESE CORRENTI

	1	2	3	4	5	6	7	8	9	10	11	12	13
Interventi correnti	Personale	Acquisto di beni di consumo e/o materie prime	Prestazioni di servizi	Utilizzo di beni di terzi	Trasferimenti	Interessi passivi e oneri finanziari diversi	Imposte e tasse	Oneri straordinari della gestione corrente	Ammortamenti di esercizio	Fondo svalutazione crediti	Fondo di riserva	Totale	
Funzioni e servizi													
Funzione 12 - Funzioni relative ai Servizi produttivi													
Servizio 1 - Distribuzione Gas	1.821,00	0,00	0,00	0,00	226.812,00	1.717,78	120,00	0,00	0,00	0,00	0,00	230.470,78	
Servizio 2 - Centrale del latte	0,00	0,00	0,00	0,00	0,00	0,00	0,00	0,00	0,00	0,00	0,00	0,00	
Servizio 3 - Distribuzione energia elettrica	0,00	0,00	0,00	0,00	0,00	0,00	0,00	0,00	0,00	0,00	0,00	0,00	
Servizio 4 - Teleriscaldamento	0,00	0,00	0,00	0,00	0,00	0,00	0,00	0,00	0,00	0,00	0,00	0,00	
Servizio 5 - Farmacie	0,00	0,00	0,00	0,00	0,00	0,00	0,00	0,00	0,00	0,00	0,00	0,00	
Servizio 6 - Altri servizi produttivi	0,00	0,00	0,00	0,00	0,00	0,00	0,00	0,00	0,00	0,00	0,00	0,00	
Totale	1.821,00	0,00	0,00	0,00	226.812,00	1.717,78	120,00	0,00	0,00	0,00	0,00	230.470,78	
Totali.....	735.244,00	26.167,02	1.906.971,78	12.714,20	378.990,83	35.751,50	42.336,84	0,00	0,00	0,00	0,00	3.138.176,17	

RIEPILOGO GENERALE DELLE SPESE - IMPEGNI DI COMPETENZA IN CONTO CAPITALE

	2	3	4	5	6	7	8	9	10	11	12
Interventi per investimenti beni immobili	Acquisizione di beni immobili	Espropri e servizi onerosi	Acquisto di beni specifici per realizzazioni in economia	Utilizzo di beni di terzi per realizzazioni in economia	Acquisizione di beni mobili, macchine ed attrezzature tecnico- scientifiche	Incarichi professionali esterni	Trasferimenti di capitale	Partecipazioni azionarie	Conferimenti di capitale	Concessioni di crediti e anticipazioni	Totale
1	2	3	4	5	6	7	8	9	10	11	12
Funzioni e servizi											
Funzione 1 - Funzioni generali di amministrazione, di gestione e di controllo											
Servizio 1 - Organi istituzionali, partecipazione e decentramento	0,00	0,00	0,00	0,00	0,00	0,00	0,00	0,00	0,00	0,00	0,00
Servizio 2 - Segreteria generale, personale, organizzazione e programmazione	0,00	0,00	0,00	0,00	0,00	0,00	0,00	0,00	0,00	0,00	0,00
Servizio 3 - Gestione economica, finanziaria, provveditorato e controllo di gestione	0,00	0,00	0,00	0,00	0,00	0,00	0,00	0,00	0,00	0,00	0,00
Servizio 4 - Gestione delle Entrate tributarie e servizi fiscali	0,00	0,00	0,00	0,00	0,00	0,00	0,00	0,00	0,00	0,00	0,00
Servizio 5 - Gestione dei beni demaniali e patrimoniali	0,00	0,00	0,00	0,00	0,00	0,00	0,00	0,00	0,00	0,00	0,00
Servizio 6 - Ufficio tecnico	0,00	0,00	0,00	0,00	0,00	0,00	0,00	0,00	0,00	0,00	0,00
Servizio 7 - Anagrafe, Stato Civile, Elettorale, Leva e Servizio statistico	0,00	0,00	0,00	0,00	0,00	0,00	0,00	0,00	0,00	0,00	0,00
Servizio 8 - Altri Servizi generali	0,00	0,00	0,00	0,00	19.288,00	0,00	0,00	0,00	0,00	0,00	19.288,00
Totale	0,00	0,00	0,00	0,00	19.288,00	0,00	0,00	0,00	0,00	0,00	19.288,00
Funzione 2 - Funzioni relative alla Giustizia											
Servizio 1 - Uffici giudiziari	0,00	0,00	0,00	0,00	0,00	0,00	0,00	0,00	0,00	0,00	0,00
Servizio 2 - Casa Circondariale e altri servizi	0,00	0,00	0,00	0,00	0,00	0,00	0,00	0,00	0,00	0,00	0,00
Totale	0,00	0,00	0,00	0,00	0,00	0,00	0,00	0,00	0,00	0,00	0,00
Funzione 3 - Funzioni di Polizia locale											
Servizio 1 - Polizia municipale	0,00	0,00	0,00	0,00	0,00	0,00	0,00	0,00	0,00	0,00	0,00
Servizio 2 - Polizia commerciale	0,00	0,00	0,00	0,00	0,00	0,00	0,00	0,00	0,00	0,00	0,00
Servizio 3 - Polizia amministrativa	0,00	0,00	0,00	0,00	0,00	0,00	0,00	0,00	0,00	0,00	0,00
Totale	0,00	0,00	0,00	0,00	0,00	0,00	0,00	0,00	0,00	0,00	0,00

RIEPILOGO GENERALE DELLE SPESE - IMPEGNI DI COMPETENZA IN CONTO CAPITALE

	1	2	3	4	5	6	7	8	9	10	11	12
Funzioni e servizi	Interventi per investimenti beni immobili	Acquisizione di beni immobili	Espropri e servizi onerosi	Acquisto di beni specifici per realizzazioni in economia	Utilizzo di beni di terzi per realizzazioni in economia	Acquisizione di beni mobili, macchine ed attrezzature tecnico- scientifiche	Incarichi professionali esterni	Trasferimenti di capitale	Partecipazioni azionarie	Conferimenti di capitale	Concessioni di crediti e anticipazioni	Totale
Funzione 4 - Funzioni di Istruzione pubblica												
Servizio 1 - Scuola Materna	0,00	0,00	0,00	0,00	0,00	0,00	0,00	0,00	0,00	0,00	0,00	0,00
Servizio 2 - Istruzione elementare	0,00	0,00	0,00	0,00	0,00	0,00	0,00	0,00	0,00	0,00	0,00	0,00
Servizio 3 - Istruzione media	0,00	0,00	0,00	0,00	0,00	0,00	0,00	0,00	0,00	0,00	0,00	0,00
Servizio 4 - Istruzione secondaria superiore	0,00	0,00	0,00	0,00	0,00	0,00	0,00	0,00	0,00	0,00	0,00	0,00
Servizio 5 - Assistenza scolastica, trasporto, refezione e altri servizi				0,00								0,00
Servizio 5 - Assistenza scolastica, trasporto, refezione e altri servizi	0,00	0,00	0,00	0,00	0,00	0,00	0,00	0,00	0,00	0,00	0,00	0,00
Totale	0,00	0,00	0,00	0,00	0,00	0,00	0,00	0,00	0,00	0,00	0,00	0,00
Funzione 5 - Funzioni relative alla Cultura e ai beni culturali												
Servizio 1 - Biblioteche, Musei e Pinacoteche	0,00	0,00	0,00	0,00	0,00	0,00	0,00	0,00	0,00	0,00	0,00	0,00
Servizio 2 - Teatri, attività culturali e servizi diversi nel settore culturale	0,00	0,00	0,00	0,00	0,00	0,00	0,00	0,00	0,00	0,00	0,00	0,00
Totale	0,00	0,00	0,00	0,00	0,00	0,00	0,00	0,00	0,00	0,00	0,00	0,00
Funzione 6 - Funzioni nel settore Sportivo e Ricreativo												
Servizio 1 - Piscine comunali	0,00	0,00	0,00	0,00	0,00	0,00	0,00	0,00	0,00	0,00	0,00	0,00
Servizio 2 - Stadio comunale, Palazzo dello Sport ed altri impianti	0,00	0,00	0,00	0,00	0,00	0,00	0,00	0,00	0,00	0,00	0,00	0,00
Servizio 3 - Manifestazioni diverse nel settore sportivo e ricreativo	0,00	0,00	0,00	0,00	0,00	0,00	0,00	0,00	0,00	0,00	0,00	0,00
Totale	0,00	0,00	0,00	0,00	0,00	0,00	0,00	0,00	0,00	0,00	0,00	0,00
Funzione 7 - Funzioni nel campo Turistico												
Servizio 1 - Servizi turistici	0,00	0,00	0,00	0,00	0,00	0,00	0,00	0,00	0,00	0,00	0,00	0,00
Servizio 2 - Manifestazioni turistiche	0,00	0,00	0,00	0,00	0,00	0,00	0,00	0,00	0,00	0,00	0,00	0,00
Totale	0,00	0,00	0,00	0,00	0,00	0,00	0,00	0,00	0,00	0,00	0,00	0,00

RIEPILOGO GENERALE DELLE SPESE - IMPEGNI DI COMPETENZA IN CONTO CAPITALE

	1	2	3	4	5	6	7	8	9	10	11	12
	Interventi per investimenti	Acquisizione di beni immobili	Espropri e servizi onerosi	Acquisto di beni specifici per realizzazioni in economia	Utilizzo di beni di terzi per realizzazioni in economia	Acquisizione di beni mobili, macchine ed attrezzature tecnico-scientifiche	Incarichi professionali esterni	Trasferimenti di capitale	Partecipazioni azionarie	Conferimenti di capitale	Concessioni di crediti e anticipazioni	Totale
Funzioni e servizi												
Funzione 8 - Funzioni nel campo della Viabilità e dei Trasporti												
Servizio 1 - Viabilità, circolazione stradale e servizi connessi		165.133,09	0,00	0,00	0,00	10.000,00	0,00	0,00	0,00	0,00	0,00	175.133,09
Servizio 2 - Illuminazione pubblica e servizi connessi		59.319,07	0,00	0,00	0,00	0,00	0,00	0,00	0,00	0,00	0,00	59.319,07
Servizio 3 - Trasporti pubblici locali e servizi connessi		0,00	0,00	0,00	0,00	0,00	0,00	0,00	0,00	0,00	0,00	0,00
Totale		224.452,16	0,00	0,00	0,00	10.000,00	0,00	0,00	0,00	0,00	0,00	234.452,16
Funzione 9 - Funzioni riguardanti la gestione del Territorio e dell'Ambiente												
Servizio 1 - Urbanistica e gestione del Territorio		0,00	0,00	0,00	0,00	0,00	0,00	0,00	0,00	0,00	0,00	0,00
Servizio 2 - Edilizia residenziale pubblica locale e Piani di edilizia economico-popolare		0,00	0,00	0,00	0,00	0,00	0,00	0,00	0,00	0,00	0,00	0,00
Servizio 3 - Servizi di Protezione civile		0,00	0,00	0,00	0,00	0,00	0,00	0,00	0,00	0,00	0,00	0,00
Servizio 4 - Servizio idrico integrato		0,00	0,00	0,00	0,00	0,00	0,00	0,00	0,00	0,00	0,00	0,00
Servizio 5 - Servizio smaltimento rifiuti		0,00	0,00	0,00	0,00	10.000,00	0,00	0,00	0,00	0,00	0,00	10.000,00
Servizio 6 - Parchi e servizi per la tutela ambientale del verde, altri servizi relativi al Territorio e all'Ambiente		0,00	0,00	0,00	0,00	0,00	0,00	0,00	0,00	0,00	0,00	0,00
Totale		0,00	0,00	0,00	0,00	10.000,00	0,00	0,00	0,00	0,00	0,00	10.000,00
Funzione 10 - Funzioni nel settore Sociale												
Servizio 1 - Asili nido, servizi per l'infanzia e per i minori		0,00	0,00	0,00	0,00	0,00	0,00	0,00	0,00	0,00	0,00	0,00
Servizio 2 - Servizi di prevenzione e riabilitazione		0,00	0,00	0,00	0,00	0,00	0,00	0,00	0,00	0,00	0,00	0,00
Servizio 3 - Strutture residenziali e di ricovero per anziani		0,00	0,00	0,00	0,00	0,00	0,00	0,00	0,00	0,00	0,00	0,00
Servizio 4 - Assistenza, beneficenza pubblica e servizi diversi alla persona		0,00	0,00	0,00	0,00	12.000,00	0,00	0,00	0,00	0,00	0,00	12.000,00
Servizio 5 - Servizio necroscopico e cimiteriale		0,00	0,00	0,00	0,00	0,00	0,00	0,00	0,00	0,00	0,00	0,00
Totale		0,00	0,00	0,00	0,00	12.000,00	0,00	0,00	0,00	0,00	0,00	12.000,00

RIEPILOGO GENERALE DELLE SPESE - IMPEGNI DI COMPETENZA IN CONTO CAPITALE

	1	2	3	4	5	6	7	8	9	10	11	12
Funzioni e servizi	Interventi per investimenti	Acquisizione di beni immobili	Espropri e servizi onerosi	Acquisto di beni specifici per realizzazioni in economia	Utilizzo di beni di terzi per realizzazioni in economia	Acquisizione di beni mobili, macchine ed attrezzature tecnico-scientifiche	Incarichi professionali esterni	Trasferimenti di capitale	Partecipazioni azionarie	Conferimenti di capitale	Concessioni di crediti e anticipazioni	Totale
Funzione 11 - Funzioni nel campo dello Sviluppo economico												
Servizio 1 - Affissioni e Pubblicità	0,00	0,00	0,00	0,00	0,00	0,00	0,00	0,00	0,00	0,00	0,00	0,00
Servizio 2 - Fiere, mercati e servizi connessi	0,00	0,00	0,00	0,00	0,00	0,00	0,00	0,00	0,00	0,00	0,00	0,00
Servizio 3 - Mattatoio e servizi connessi	0,00	0,00	0,00	0,00	0,00	0,00	0,00	0,00	0,00	0,00	0,00	0,00
Servizio 4 - Servizi relativi all'Industria	0,00	0,00	0,00	0,00	0,00	0,00	0,00	0,00	0,00	0,00	0,00	0,00
Servizio 5 - Servizi relativi al Commercio	0,00	0,00	0,00	0,00	0,00	0,00	0,00	0,00	0,00	0,00	0,00	0,00
Servizio 6 - Servizi relativi all'Artigianato	0,00	0,00	0,00	0,00	0,00	0,00	0,00	0,00	0,00	0,00	0,00	0,00
Servizio 7 - Servizi relativi all'Agricoltura	0,00	0,00	0,00	0,00	0,00	0,00	0,00	0,00	0,00	0,00	0,00	0,00
Totale	0,00	0,00	0,00	0,00	0,00	0,00	0,00	0,00	0,00	0,00	0,00	0,00
Funzione 12 - Funzioni relative ai Servizi produttivi												
Servizio 1 - Distribuzione Gas	0,00	0,00	0,00	0,00	0,00	0,00	0,00	0,00	0,00	0,00	0,00	0,00
Servizio 2 - Centrale del latte	0,00	0,00	0,00	0,00	0,00	0,00	0,00	0,00	0,00	0,00	0,00	0,00
Servizio 2 - Centrale del latte								0,00				0,00
Servizio 3 - Distribuzione energia elettrica	0,00	0,00	0,00	0,00	0,00	0,00	0,00	0,00	0,00	0,00	0,00	0,00
Servizio 4 - Teleriscaldamento	0,00	0,00	0,00	0,00	0,00	0,00	0,00	0,00	0,00	0,00	0,00	0,00
Servizio 5 - Farmacie	0,00	0,00	0,00	0,00	0,00	0,00	0,00	0,00	0,00	0,00	0,00	0,00
Servizio 6 - Altri servizi produttivi	0,00	0,00	0,00	0,00	0,00	0,00	0,00	0,00	0,00	0,00	0,00	0,00
Totale	0,00	0,00	0,00	0,00	0,00	0,00	0,00	0,00	0,00	0,00	0,00	0,00
Totali	224.452,16	0,00	0,00	0,00	0,00	51.288,00	0,00	0,00	0,00	0,00	0,00	275.740,16

RIEPILOGO GENERALE DELLE SPESE - IMPEGNI DI COMPETENZA PER RIMBORSO DI PRESTITI

	1	2	3	4	5	6	7
Interventi per rimborso di prestiti							
Funzioni e servizi							
1							
Funzione 1 - Funzioni generali di amministrazione, di gestione e di controllo							
Servizio 3 - Gestione economica, finanziaria, provveditorato e controllo di gestione							
	0,00	0,00	0,00	74.256,12	11.996,65	0,00	86.252,77
Totale	0,00	0,00	0,00	74.256,12	11.996,65	0,00	86.252,77
Totali.....	0,00	0,00	0,00	74.256,12	11.996,65	0,00	86.252,77

RIEPILOGO GENERALE DELLE SPESE - PAGAMENTI SPESE CORRENTI

Interventi correnti	Personale	Acquisto di beni di consumo e/o materie prime	Prestazioni di servizi	Utilizzo di beni di terzi	Trasferimenti	Interessi passivi e oneri finanziari diversi	Imposte e tasse	Oneri straordinari della gestione corrente	Ammortamenti di esercizio	Fondo svalutazione crediti	Fondo di riserva	Totale
Funzioni e servizi	2	3	4	5	6	7	8	9	10	11	12	13
Funzione 1 - Funzioni generali di amministrazione, di gestione e di controllo												
Servizio 1 - Organi istituzionali, partecipazione e decentramento	0,00	0,00	0,00	0,00	0,00	0,00	0,00	0,00	0,00	0,00	0,00	0,00
Servizio 2 - Segreteria generale, personale, organizzazione e programmazione	57.622,23	0,00	32.642,25	1.000,00	8.378,89	0,00	3.941,62	0,00	0,00	0,00	0,00	103.584,99
Servizio 3 - Gestione economica, finanziaria, provveditorato e controllo di gestione	0,00	0,00	69,49	0,00	0,00	0,00	0,00	0,00	0,00	0,00	0,00	69,49
Servizio 4 - Gestione delle Entrate tributarie e servizi fiscali	0,00	0,00	0,00	0,00	0,00	0,00	0,00	0,00	0,00	0,00	0,00	0,00
Servizio 5 - Gestione dei beni demaniali e patrimoniali	0,00	0,00	0,00	0,00	0,00	0,00	0,00	0,00	0,00	0,00	0,00	0,00
Servizio 6 - Ufficio tecnico	5.837,84	2.347,30	0,00	0,00	0,00	0,00	411,13	0,00	0,00	0,00	0,00	8.596,27
Servizio 7 - Anagrafe, Stato Civile, Elettorale, Leva e Servizio statistico	0,00	0,00	0,00	0,00	0,00	0,00	0,00	0,00	0,00	0,00	0,00	0,00
Servizio 8 - Altri Servizi generali	38.518,50	1.379,10	21.617,00	1.132,40	0,00	0,00	2.602,13	0,00	0,00	0,00	0,00	65.249,13
Totale	101.978,57	3.726,40	54.328,74	2.132,40	8.378,89	0,00	6.954,88	0,00	0,00	0,00	0,00	177.499,88
Funzione 2 - Funzioni relative alla Giustizia												
Servizio 1 - Uffici giudiziari	0,00	0,00	0,00	0,00	0,00	0,00	0,00	0,00	0,00	0,00	0,00	0,00
Servizio 2 - Casa Circondariale e altri servizi	0,00	0,00	0,00	0,00	0,00	0,00	0,00	0,00	0,00	0,00	0,00	0,00
Totale	0,00	0,00	0,00	0,00	0,00	0,00	0,00	0,00	0,00	0,00	0,00	0,00
Funzione 3 - Funzioni di Polizia locale												
Servizio 1 - Polizia municipale	230.827,20	6.075,10	22.099,59	2.100,00	43.884,92	0,00	15.661,49	0,00	0,00	0,00	0,00	320.648,30
Servizio 2 - Polizia commerciale	0,00	0,00	0,00	0,00	0,00	0,00	0,00	0,00	0,00	0,00	0,00	0,00
Servizio 3 - Polizia amministrativa	0,00	0,00	0,00	0,00	0,00	0,00	0,00	0,00	0,00	0,00	0,00	0,00
Totale	230.827,20	6.075,10	22.099,59	2.100,00	43.884,92	0,00	15.661,49	0,00	0,00	0,00	0,00	320.648,30

RIEPILOGO GENERALE DELLE SPESE - PAGAMENTI SPESE CORRENTI

	Interventi correnti	Personale	Acquisto di beni di consumo e/o materie prime	Prestazioni di servizi	Utilizzo di beni di terzi	Trasferimenti	Interessi passivi e oneri finanziari diversi	Imposte e tasse	Oneri straordinari della gestione corrente	Ammortamenti di esercizio	Fondo svalutazione crediti	Fondo di riserva	Totale
1	2	3	4	5	6	7	8	9	10	11	12	13	
Funzioni e servizi													
Funzione 4 - Funzioni di Istruzione pubblica													
Servizio 1 - Scuola Materna	0,00	0,00	0,00	0,00	0,00	0,00	0,00	0,00	0,00	0,00	0,00	0,00	0,00
Servizio 2 - Istruzione elementare	0,00	0,00	0,00	0,00	0,00	0,00	0,00	0,00	0,00	0,00	0,00	0,00	0,00
Servizio 3 - Istruzione media	0,00	0,00	0,00	0,00	0,00	0,00	0,00	0,00	0,00	0,00	0,00	0,00	0,00
Servizio 4 - Istruzione secondaria superiore	0,00	0,00	0,00	0,00	0,00	0,00	0,00	0,00	0,00	0,00	0,00	0,00	0,00
Servizio 5 - Assistenza scolastica, trasporto, refezione e altri servizi	0,00	0,00	2.500,00	0,00	0,00	0,00	0,00	0,00	0,00	0,00	0,00	0,00	2.500,00
Totale	0,00	0,00	2.500,00	0,00	0,00	0,00	0,00	0,00	0,00	0,00	0,00	0,00	2.500,00
Funzione 5 - Funzioni relative alla Cultura e ai beni culturali													
Servizio 1 - Biblioteche, Musei e Pinacoteche	0,00	0,00	0,00	0,00	0,00	0,00	0,00	0,00	0,00	0,00	0,00	0,00	0,00
Servizio 2 - Teatri, attività culturali e servizi diversi nel settore culturale	0,00	0,00	0,00	0,00	0,00	0,00	0,00	0,00	0,00	0,00	0,00	0,00	0,00
Totale	0,00	0,00	0,00	0,00	0,00	0,00	0,00	0,00	0,00	0,00	0,00	0,00	0,00
Funzione 6 - Funzioni nel settore Sportivo e Ricreativo													
Servizio 1 - Piscine comunali	0,00	0,00	0,00	0,00	0,00	0,00	0,00	0,00	0,00	0,00	0,00	0,00	0,00
Servizio 2 - Stadio comunale, Palazzo dello Sport ed altri impianti	0,00	0,00	0,00	0,00	0,00	0,00	0,00	0,00	0,00	0,00	0,00	0,00	0,00
Servizio 3 - Manifestazioni diverse nel settore sportivo e ricreativo	0,00	0,00	0,00	0,00	0,00	0,00	0,00	0,00	0,00	0,00	0,00	0,00	0,00
Totale	0,00	0,00	0,00	0,00	0,00	0,00	0,00	0,00	0,00	0,00	0,00	0,00	0,00
Funzione 7 - Funzioni nel campo Turistico													
Servizio 1 - Servizi turistici	0,00	0,00	0,00	0,00	0,00	0,00	0,00	0,00	0,00	0,00	0,00	0,00	0,00
Servizio 2 - Manifestazioni turistiche	0,00	0,00	0,00	0,00	0,00	0,00	0,00	0,00	0,00	0,00	0,00	0,00	0,00
Totale	0,00	0,00	0,00	0,00	0,00	0,00	0,00	0,00	0,00	0,00	0,00	0,00	0,00

RIEPILOGO GENERALE DELLE SPESE - PAGAMENTI SPESE CORRENTI

	1	2	3	4	5	6	7	8	9	10	11	12	13
Interventi correnti	Personale	Acquisto di beni di consumo e/o materie prime	Prestazioni di servizi	Utilizzo di beni di terzi	Trasferimenti	Interessi passivi e oneri finanziari diversi	Imposte e tasse	Oneri straordinari della gestione corrente	Ammortamenti di esercizio	Fondo svalutazione crediti	Fondo di riserva	Totale	
Funzioni e servizi													
Funzione 8 - Funzioni nel campo della Viabilità e dei Trasporti													
Servizio 1 - Viabilità, circolazione stradale e servizi connessi	10.524,79	0,00	0,00	0,00	95.040,00	0,00	521,26	0,00	0,00	0,00	0,00	106.086,05	
Servizio 2 - Illuminazione pubblica e servizi connessi	2.593,70	0,00	137.909,31	0,00	0,00	0,00	146,14	0,00	0,00	0,00	0,00	140.649,15	
Servizio 3 - Trasporti pubblici locali e servizi connessi	0,00	0,00	0,00	0,00	0,00	0,00	0,00	0,00	0,00	0,00	0,00	0,00	
Totale	13.118,49	0,00	137.909,31	0,00	95.040,00	0,00	667,40	0,00	0,00	0,00	0,00	246.735,20	
Funzione 9 - Funzioni riguardanti la gestione del Territorio e dell'Ambiente													
Servizio 1 - Urbanistica e gestione del Territorio	0,00	0,00	0,00	0,00	0,00	0,00	0,00	0,00	0,00	0,00	0,00	0,00	
Servizio 2 - Edilizia residenziale pubblica locale e Piani di edilizia economico-popolare	0,00	0,00	0,00	0,00	0,00	0,00	0,00	0,00	0,00	0,00	0,00	0,00	
Servizio 3 - Servizi di Protezione civile	0,00	0,00	0,00	0,00	0,00	0,00	0,00	0,00	0,00	0,00	0,00	0,00	
Servizio 4 - Servizio idrico integrato	5.262,57	0,00	0,00	0,00	0,00	30.938,65	283,07	0,00	0,00	0,00	0,00	36.484,29	
Servizio 5 - Servizio smaltimento rifiuti	39.086,60	0,00	1.096.419,47	60,00	3.000,00	0,00	2.344,34	0,00	0,00	0,00	0,00	1.140.910,41	
Servizio 6 - Parchi e servizi per la tutela ambientale del verde, altri servizi relativi al Territorio e all'Ambiente	0,00	0,00	0,00	0,00	0,00	0,00	0,00	0,00	0,00	0,00	0,00	0,00	
Totale	44.349,17	0,00	1.096.419,47	60,00	3.000,00	30.938,65	2.627,41	0,00	0,00	0,00	0,00	1.177.394,70	

RIEPILOGO GENERALE DELLE SPESE - PAGAMENTI SPESE CORRENTI

	1	2	3	4	5	6	7	8	9	10	11	12	13
Interventi correnti	Personale	Acquisto di beni di consumo e/o materie prime	Prestazioni di servizi	Utilizzo di beni di terzi	Trasferimenti	Interessi passivi e oneri finanziari diversi	Imposte e tasse	Oneri straordinari della gestione corrente	Ammortamenti di esercizio	Fondo svalutazione crediti	Fondo di riserva	Totale	
Funzioni e servizi													
Funzione 10 - Funzioni nel settore Sociale													
Servizio 1 - Asili nido, servizi per l'infanzia e per i minori	194.280,52	3.973,91	52.601,97	10.656,73	12.459,00	0,00	5.556,00	0,00	0,00	0,00	0,00	279.528,13	
Servizio 2 - Servizi di prevenzione e riabilitazione	8.998,99	0,00	35.808,72	0,00	40.836,54	0,00	611,97	0,00	0,00	0,00	0,00	86.256,22	
Servizio 3 - Strutture residenziali e di ricovero per anziani	10.404,00	2.358,18	31.628,70	0,00	1.972,00	1.287,09	520,00	0,00	0,00	0,00	0,00	48.169,97	
Servizio 4 - Assistenza, beneficenza pubblica e servizi diversi alla persona	102.103,52	5.329,13	71.544,84	500,00	0,00	0,00	5.697,70	0,00	0,00	0,00	0,00	185.175,19	
Servizio 5 - Servizio necroscopico e cimiteriale	0,00	0,00	0,00	0,00	0,00	0,00	0,00	0,00	0,00	0,00	0,00	0,00	
Totale	315.787,03	11.661,22	191.584,23	11.156,73	55.267,54	1.287,09	12.385,67	0,00	0,00	0,00	0,00	599.129,51	
Funzione 11 - Funzioni nel campo dello Sviluppo economico													
Servizio 1 - Affissioni e Pubblicità	0,00	0,00	0,00	0,00	0,00	0,00	0,00	0,00	0,00	0,00	0,00	0,00	
Servizio 2 - Fiere, mercati e servizi connessi	0,00	0,00	0,00	0,00	0,00	0,00	0,00	0,00	0,00	0,00	0,00	0,00	
Servizio 3 - Mattatoio e servizi connessi	0,00	0,00	0,00	0,00	0,00	0,00	0,00	0,00	0,00	0,00	0,00	0,00	
Servizio 4 - Servizi relativi all'Industria	0,00	0,00	0,00	0,00	0,00	0,00	0,00	0,00	0,00	0,00	0,00	0,00	
Servizio 5 - Servizi relativi al Commercio	0,00	0,00	0,00	0,00	0,00	0,00	0,00	0,00	0,00	0,00	0,00	0,00	
Servizio 6 - Servizi relativi all'Artigianato	21.812,32	0,00	0,00	200,00	0,00	0,00	1.465,59	0,00	0,00	0,00	0,00	23.477,91	
Servizio 7 - Servizi relativi all'Agricoltura	0,00	0,00	0,00	0,00	0,00	0,00	0,00	0,00	0,00	0,00	0,00	0,00	
Totale	21.812,32	0,00	0,00	200,00	0,00	0,00	1.465,59	0,00	0,00	0,00	0,00	23.477,91	

RIEPILOGO GENERALE DELLE SPESE - PAGAMENTI SPESE CORRENTI

	1	2	3	4	5	6	7	8	9	10	11	12	13
Interventi correnti	Personale	Acquisto di beni di consumo e/o materie prime	Prestazioni di servizi	Utilizzo di beni di terzi	Trasferimenti	Interessi passivi e oneri finanziari diversi	Imposte e tasse	Oneri straordinari della gestione corrente	Ammortamenti di esercizio	Fondo svalutazione crediti	Fondo di riserva	Totale	
Funzioni e servizi													
Funzione 12 - Funzioni relative ai Servizi produttivi													
Servizio 1 - Distribuzione Gas	2.352,18	0,00	0,00	0,00	436.843,33	1.717,78	115,76	0,00	0,00	0,00	0,00	0,00	441.029,05
Servizio 2 - Centrale del latte	0,00	0,00	0,00	0,00	0,00	0,00	0,00	0,00	0,00	0,00	0,00	0,00	0,00
Servizio 3 - Distribuzione energia elettrica	0,00	0,00	0,00	0,00	0,00	0,00	0,00	0,00	0,00	0,00	0,00	0,00	0,00
Servizio 4 - Teleriscaldamento	0,00	0,00	0,00	0,00	0,00	0,00	0,00	0,00	0,00	0,00	0,00	0,00	0,00
Servizio 5 - Farmacie	0,00	0,00	0,00	0,00	0,00	0,00	0,00	0,00	0,00	0,00	0,00	0,00	0,00
Servizio 6 - Altri servizi produttivi	0,00	0,00	0,00	0,00	0,00	0,00	0,00	0,00	0,00	0,00	0,00	0,00	0,00
Totale	2.352,18	0,00	0,00	0,00	436.843,33	1.717,78	115,76	0,00	0,00	0,00	0,00	0,00	441.029,05
Totali.....	730.224,96	21.462,72	1.504.841,34	15.649,13	642.414,68	33.943,52	39.878,20	0,00	0,00	0,00	0,00	0,00	2.988.414,55

RIEPILOGO GENERALE DELLE SPESE - PAGAMENTI IN CONTO CAPITALE

Interventi per investimenti	2	3	4	5	6	7	8	9	10	11	12
Acquisizione di beni immobili	2	3	4	5	6	7	8	9	10	11	12
Espropri e servizi onerosi	3	3	4	5	6	7	8	9	10	11	12
Acquisto di beni specifici per realizzazioni in economia	4	4	4	5	6	7	8	9	10	11	12
Utilizzo di beni di terzi per realizzazioni in economia	5	5	5	5	6	7	8	9	10	11	12
Acquisizione di beni mobili, macchine ed attrezzature tecnico-scientifiche	6	6	6	6	6	7	8	9	10	11	12
Incarichi professionali esterni	7	7	7	7	7	7	8	9	10	11	12
Trasferimenti di capitale	8	8	8	8	8	8	8	9	10	11	12
Partecipazioni azionarie	9	9	9	9	9	9	9	9	10	11	12
Conferimenti di capitale	10	10	10	10	10	10	10	10	10	11	12
Concessioni di crediti e anticipazioni	11	11	11	11	11	11	11	11	11	11	12
Totale	12	12	12	12	12	12	12	12	12	12	12
Funzioni e servizi											
Funzione 1 - Funzioni generali di amministrazione, di gestione e di controllo											
Servizio 1 - Organi istituzionali, partecipazione e decentramento	0,00	0,00	0,00	0,00	0,00	0,00	0,00	0,00	0,00	0,00	0,00
Servizio 2 - Segreteria generale, personale, organizzazione e programmazione	0,00	0,00	0,00	0,00	0,00	0,00	0,00	0,00	0,00	0,00	0,00
Servizio 3 - Gestione economica, finanziaria, provveditorato e controllo di gestione	0,00	0,00	0,00	0,00	0,00	0,00	0,00	0,00	0,00	0,00	0,00
Servizio 4 - Gestione delle Entrate tributarie e servizi fiscali	0,00	0,00	0,00	0,00	0,00	0,00	0,00	0,00	0,00	0,00	0,00
Servizio 5 - Gestione dei beni demaniali e patrimoniali	0,00	0,00	0,00	0,00	0,00	0,00	0,00	0,00	0,00	0,00	0,00
Servizio 6 - Ufficio tecnico	0,00	0,00	0,00	0,00	0,00	0,00	0,00	0,00	0,00	0,00	0,00
Servizio 7 - Anagrafe, Stato Civile, Elettorale, Leva e Servizio statistico	0,00	0,00	0,00	0,00	0,00	0,00	0,00	0,00	0,00	0,00	0,00
Servizio 8 - Altri Servizi generali	0,00	0,00	0,00	0,00	3.819,00	0,00	0,00	0,00	0,00	0,00	3.819,00
Totale	0,00	0,00	0,00	0,00	3.819,00	0,00	0,00	0,00	0,00	0,00	3.819,00
Funzione 2 - Funzioni relative alla Giustizia											
Servizio 1 - Uffici giudiziari	0,00	0,00	0,00	0,00	0,00	0,00	0,00	0,00	0,00	0,00	0,00
Servizio 2 - Casa Circondariale e altri servizi	0,00	0,00	0,00	0,00	0,00	0,00	0,00	0,00	0,00	0,00	0,00
Totale	0,00	0,00	0,00	0,00	0,00	0,00	0,00	0,00	0,00	0,00	0,00
Funzione 3 - Funzioni di Polizia locale											
Servizio 1 - Polizia municipale	0,00	0,00	0,00	0,00	0,00	0,00	0,00	0,00	0,00	0,00	0,00
Servizio 2 - Polizia commerciale	0,00	0,00	0,00	0,00	0,00	0,00	0,00	0,00	0,00	0,00	0,00
Servizio 3 - Polizia amministrativa	0,00	0,00	0,00	0,00	0,00	0,00	0,00	0,00	0,00	0,00	0,00
Totale	0,00	0,00	0,00	0,00	0,00	0,00	0,00	0,00	0,00	0,00	0,00

RIEPILOGO GENERALE DELLE SPESE - PAGAMENTI IN CONTO CAPITALE

	1	2	3	4	5	6	7	8	9	10	11	12
Interventi per investimenti	Acquisizione di beni immobili	Espropri e servizi onerosi	Acquisto di beni specifici per realizzazioni in economia	Utilizzo di beni di terzi per realizzazioni in economia	Acquisizione di beni mobili, macchine ed attrezzature tecnico-scientifiche	Incarichi professionali esterni	Trasferimenti di capitale	Partecipazioni azionarie	Conferimenti di capitale	Concessioni di crediti e anticipazioni	Totale	
Funzioni e servizi												
Funzione 4 - Funzioni di Istruzione pubblica												
Servizio 1 - Scuola Materna	0,00	0,00	0,00	0,00	0,00	0,00	0,00	0,00	0,00	0,00	0,00	0,00
Servizio 2 - Istruzione elementare	0,00	0,00	0,00	0,00	0,00	0,00	0,00	0,00	0,00	0,00	0,00	0,00
Servizio 3 - Istruzione media	0,00	0,00	0,00	0,00	0,00	0,00	0,00	0,00	0,00	0,00	0,00	0,00
Servizio 4 - Istruzione secondaria superiore	0,00	0,00	0,00	0,00	0,00	0,00	0,00	0,00	0,00	0,00	0,00	0,00
Servizio 5 - Assistenza scolastica, trasporido, refezione e altri servizi	0,00	0,00	0,00	0,00	0,00	0,00	0,00	0,00	0,00	0,00	0,00	0,00
Servizio 5 - Assistenza scolastica, trasporto, refezione e altri servizi	0,00	0,00	0,00	0,00	0,00	0,00	0,00	0,00	0,00	0,00	0,00	0,00
Totale	0,00	0,00	0,00	0,00	0,00	0,00	0,00	0,00	0,00	0,00	0,00	0,00
Funzione 5 - Funzioni relative alla Cultura e ai beni culturali												
Servizio 1 - Biblioteche, Musei e Pinacoteche	0,00	0,00	0,00	0,00	0,00	0,00	0,00	0,00	0,00	0,00	0,00	0,00
Servizio 2 - Teatri, attività culturali e servizi diversi ne settore culturale	0,00	0,00	0,00	0,00	0,00	0,00	0,00	0,00	0,00	0,00	0,00	0,00
Totale	0,00	0,00	0,00	0,00	0,00	0,00	0,00	0,00	0,00	0,00	0,00	0,00
Funzione 6 - Funzioni nel settore Sportivo e Ricreativo												
Servizio 1 - Piscine comunali	0,00	0,00	0,00	0,00	0,00	0,00	0,00	0,00	0,00	0,00	0,00	0,00
Servizio 2 - Stadio comunale, Palazzo dello Sport ed altri impianti	0,00	0,00	0,00	0,00	0,00	0,00	0,00	0,00	0,00	0,00	0,00	0,00
Servizio 3 - Manifestazioni diverse nel settore sportivo e ricreativo	0,00	0,00	0,00	0,00	0,00	0,00	0,00	0,00	0,00	0,00	0,00	0,00
Totale	0,00	0,00	0,00	0,00	0,00	0,00	0,00	0,00	0,00	0,00	0,00	0,00
Funzione 7 - Funzioni nel campo Turistico												
Servizio 1 - Servizi turistici	0,00	0,00	0,00	0,00	0,00	0,00	0,00	0,00	0,00	0,00	0,00	0,00
Servizio 2 - Manifestazioni turistiche	0,00	0,00	0,00	0,00	0,00	0,00	0,00	0,00	0,00	0,00	0,00	0,00
Totale	0,00	0,00	0,00	0,00	0,00	0,00	0,00	0,00	0,00	0,00	0,00	0,00

RIEPILOGO GENERALE DELLE SPESE - PAGAMENTI IN CONTO CAPITALE

	1	2	3	4	5	6	7	8	9	10	11	12
	Interventi per investimenti											
	Acquisizione di beni immobili	Espropri e servizi onerosi	Acquisto di beni specifici per realizzazioni in economia	Utilizzo di beni di terzi per realizzazioni in economia	Acquisizione di beni mobili, macchine ed attrezzature tecnico-scientifiche	Incarichi professionali esterni	Trasferimenti di capitale	Partecipazioni azionarie	Conferimenti di capitale	Concessioni di crediti e anticipazioni	Totale	
Funzioni e servizi												
Funzione 8 - Funzioni nel campo della Viabilità e dei Trasporti												
Servizio 1 - Viabilità, circolazione stradale e servizi connessi	199.671,79	0,00	0,00	0,00	0,00	0,00	0,00	0,00	0,00	0,00	0,00	199.671,79
Servizio 2 - Illuminazione pubblica e servizi connessi	90.167,85	0,00	0,00	0,00	0,00	0,00	0,00	0,00	0,00	0,00	0,00	90.167,85
Servizio 3 - Trasporti pubblici locali e servizi connessi	0,00	0,00	0,00	0,00	0,00	0,00	0,00	0,00	0,00	0,00	0,00	0,00
Totale	289.839,64	0,00	0,00	0,00	0,00	0,00	0,00	0,00	0,00	0,00	0,00	289.839,64
Funzione 9 - Funzioni riguardanti la gestione del Territorio e dell'Ambiente												
Servizio 1 - Urbanistica e gestione del Territorio	0,00	0,00	0,00	0,00	0,00	0,00	0,00	0,00	0,00	0,00	0,00	0,00
Servizio 2 - Edilizia residenziale pubblica locale e Piani di edilizia economico-popolare	0,00	0,00	0,00	0,00	0,00	0,00	0,00	0,00	0,00	0,00	0,00	0,00
Servizio 3 - Servizi di Protezione civile	0,00	0,00	0,00	0,00	0,00	0,00	0,00	0,00	0,00	0,00	0,00	0,00
Servizio 4 - Servizio idrico integrato	166.030,97	0,00	0,00	0,00	0,00	0,00	0,00	0,00	0,00	0,00	0,00	166.030,97
Servizio 5 - Servizio smaltimento rifiuti	0,00	0,00	0,00	0,00	7.550,40	0,00	0,00	0,00	0,00	0,00	0,00	7.550,40
Servizio 6 - Parchi e servizi per la tutela ambientale del verde, altri servizi relativi al Territorio e all'Ambiente	0,00	0,00	0,00	0,00	0,00	0,00	0,00	0,00	0,00	0,00	0,00	0,00
Totale	166.030,97	0,00	0,00	0,00	7.550,40	0,00	0,00	0,00	0,00	0,00	0,00	173.581,37
Funzione 10 - Funzioni nel settore Sociale												
Servizio 1 - Asili nido, servizi per l'infanzia e per i minori	0,00	0,00	0,00	0,00	0,00	1.659,00	0,00	0,00	0,00	0,00	0,00	1.659,00
Servizio 2 - Servizi di prevenzione e riabilitazione	0,00	0,00	0,00	0,00	0,00	0,00	0,00	0,00	0,00	0,00	0,00	0,00
Servizio 3 - Strutture residenziali e di ricovero per anziani	0,00	0,00	0,00	0,00	0,00	106,80	0,00	0,00	0,00	0,00	0,00	106,80
Servizio 4 - Assistenza, beneficenza pubblica e servizi diversi alla persona	0,00	0,00	0,00	0,00	0,00	0,00	0,00	0,00	0,00	0,00	0,00	0,00
Servizio 5 - Servizio necroscopico e cimiteriale	0,00	0,00	0,00	0,00	0,00	0,00	0,00	0,00	0,00	0,00	0,00	0,00
Totale	0,00	0,00	0,00	0,00	0,00	1.765,80	0,00	0,00	0,00	0,00	0,00	1.765,80

RIEPILOGO GENERALE DELLE SPESE - PAGAMENTI IN CONTO CAPITALE

	1	2	3	4	5	6	7	8	9	10	11	12
Interventi per investimenti	Acquisizione di beni immobili	Espropri e servizi onerosi	Acquisto di beni specifici per realizzazioni in economia	Utilizzo di beni di terzi per realizzazioni in economia	Acquisizione di beni mobili, macchine ed attrezzature tecnico-scientifiche	Incarichi professionali esterni	Trasferimenti di capitale	Partecipazioni azionarie	Conferimenti di capitale	Concessioni di crediti e anticipazioni	Totale	
Funzioni e servizi												
Funzione 11 - Funzioni nel campo dello Sviluppo economico												
Servizio 1 - Affissioni e Pubblicità	0,00	0,00	0,00	0,00	0,00	0,00	0,00	0,00	0,00	0,00	0,00	0,00
Servizio 2 - Fiere, mercati e servizi connessi	0,00	0,00	0,00	0,00	0,00	0,00	0,00	0,00	0,00	0,00	0,00	0,00
Servizio 3 - Mattatoio e servizi connessi	0,00	0,00	0,00	0,00	0,00	0,00	0,00	0,00	0,00	0,00	0,00	0,00
Servizio 4 - Servizi relativi all'Industria	0,00	0,00	0,00	0,00	0,00	0,00	0,00	0,00	0,00	0,00	0,00	0,00
Servizio 5 - Servizi relativi al Commercio	0,00	0,00	0,00	0,00	0,00	0,00	0,00	0,00	0,00	0,00	0,00	0,00
Servizio 6 - Servizi relativi all'Artigianato	0,00	0,00	0,00	0,00	0,00	0,00	0,00	0,00	0,00	0,00	0,00	0,00
Servizio 7 - Servizi relativi all'Agricoltura	0,00	0,00	0,00	0,00	0,00	0,00	0,00	0,00	0,00	0,00	0,00	0,00
Totale	0,00	0,00	0,00	0,00	0,00	0,00	0,00	0,00	0,00	0,00	0,00	0,00
Funzione 12 - Funzioni relative ai Servizi produttivi												
Servizio 1 - Distribuzione Gas	0,00	0,00	0,00	0,00	0,00	0,00	0,00	0,00	0,00	0,00	0,00	0,00
Servizio 2 - Centrale del latte	0,00	0,00	0,00	0,00	0,00	0,00	0,00	0,00	0,00	0,00	0,00	0,00
Servizio 2 - Centrale del latte	0,00	0,00	0,00	0,00	0,00	0,00	0,00	0,00	0,00	0,00	0,00	0,00
Servizio 3 - Distribuzione energia elettrica	0,00	0,00	0,00	0,00	0,00	0,00	0,00	0,00	0,00	0,00	0,00	0,00
Servizio 4 - Teleriscaldamento	0,00	0,00	0,00	0,00	0,00	0,00	0,00	0,00	0,00	0,00	0,00	0,00
Servizio 5 - Farmacie	0,00	0,00	0,00	0,00	0,00	0,00	0,00	0,00	0,00	0,00	0,00	0,00
Servizio 6 - Altri servizi produttivi	0,00	0,00	0,00	0,00	0,00	0,00	0,00	0,00	0,00	0,00	0,00	0,00
Totale	0,00	0,00	0,00	0,00	0,00	0,00	0,00	0,00	0,00	0,00	0,00	0,00
Totali	455.870,61	0,00	0,00	0,00	0,00	13.135,20	0,00	0,00	0,00	0,00	0,00	469.005,81

RIEPILOGO GENERALE DELLE SPESE - PAGAMENTI PER RIMBORSO DI PRESTITI

	1	2	3	4	5	6	7
Interventi per rimborso di prestiti							
Funzioni e servizi		Rimborso per anticipazioni di cassa	Rimborso per anticipazioni a breve termine	Rimborso di quota capitale di mutui e prestiti	Rimborso di prestiti obbligazionari	Rimborso di quota capitale di debiti pluriennali	Totale
Funzione 1 - Funzioni generali di amministrazione, di gestione e di controllo	1						
Servizio 3 - Gestione economica, finanziaria, provveditorato e controllo di gestione		0,00	0,00	74.139,25	5.963,59	0,00	80.102,84
Totale		0,00	0,00	74.139,25	5.963,59	0,00	80.102,84
Totali.....		0,00	0,00	74.139,25	5.963,59	0,00	80.102,84

Scostamento tra previsione iniziale e previsione definitiva

<i>Entrate</i>		<i>Prev. iniziale</i>	<i>Prev. definitiva</i>	<i>Differenza</i>	<i>Scostamento</i>
Titolo I	Entrate tributarie	0,00	0,00	0,00	
Titolo II	Trasferimenti	2.688.380,00	2.759.472,70	71.092,70	2,64%
Titolo III	Entrate extratributarie	525.834,00	547.603,00	21.769,00	4,14%
Titolo IV	Entrate da capitali	1.225.000,00	570.667,47	-654.332,53	-53,41%
Titolo V	Entrate da prestiti	160.000,00	760.000,00	600.000,00	375,00%
Titolo VI	Partite di giro	350.000,00	350.000,00	0,00	0,00%
Avanzo di amministrazione applicato		0,00	58.123,24	58.123,24	
Totale ..		4.949.214,00	5.045.866,41	96.652,41	1,95%

<i>Spesa</i>		<i>Prev. iniziale</i>	<i>Prev. definitiva</i>	<i>Differenza</i>	<i>Scostamento</i>
Titolo I	Spese correnti	3.127.881,00	3.220.742,70	92.861,70	2,97%
Titolo II	Spese in conto capitale	1.375.000,00	1.378.790,71	3.790,71	0,28%
Titolo III	Rimborso di prestiti	96.333,00	96.333,00	0,00	0,00%
Titolo IV	Partite di giro	350.000,00	350.000,00	0,00	0,00%
Totale ..		4.949.214,00	5.045.866,41	96.652,41	1,95%

Scostamento tra previsione definitiva e rendiconto

<i>Entrate</i>		<i>Prev. definitiva</i>	<i>Rendiconto</i>	<i>Min. o magg. entrate</i>	<i>Percentuale</i>
Titolo I	Entrate tributarie	0,00	0,00	0,00	
Titolo II	Trasferimenti	2.759.472,70	2.695.903,50	-63.569,20	97,70%
Titolo III	Entrate extratributarie	547.603,00	558.114,07	10.511,07	101,92%
Titolo IV	Entrate da capitali	570.667,47	217.616,92	-353.050,55	38,13%
Titolo V	Entrate da prestiti	760.000,00	0,00	-760.000,00	0,00%
Titolo VI	Partite di giro	350.000,00	141.723,53	-208.276,47	40,49%
Avanzo di amministrazione applicato		58.123,24		-58.123,24	0,00%
Totale ..		5.045.866,41	3.613.358,02	-1.432.508,39	71,61%
<i>Spesa</i>		<i>Prev. definitiva</i>	<i>Rendiconto</i>	<i>Minori spese</i>	<i>Percentuale</i>
Titolo I	Spese correnti	3.220.742,70	3.138.176,17	-82.566,53	97,44%
Titolo II	Spese in conto capitale	1.378.790,71	275.740,16	-1.103.050,55	20,00%
Titolo III	Rimborso di prestiti	96.333,00	86.252,77	-10.080,23	89,54%
Titolo IV	Partite di giro	350.000,00	141.723,53	-208.276,47	40,49%
Totale ..		5.045.866,41	3.641.892,63	-1.403.973,78	72,18%

Allegato n. 18 - Scostamento tra previsioni iniziali, previsioni definitive e conto del bilancio -

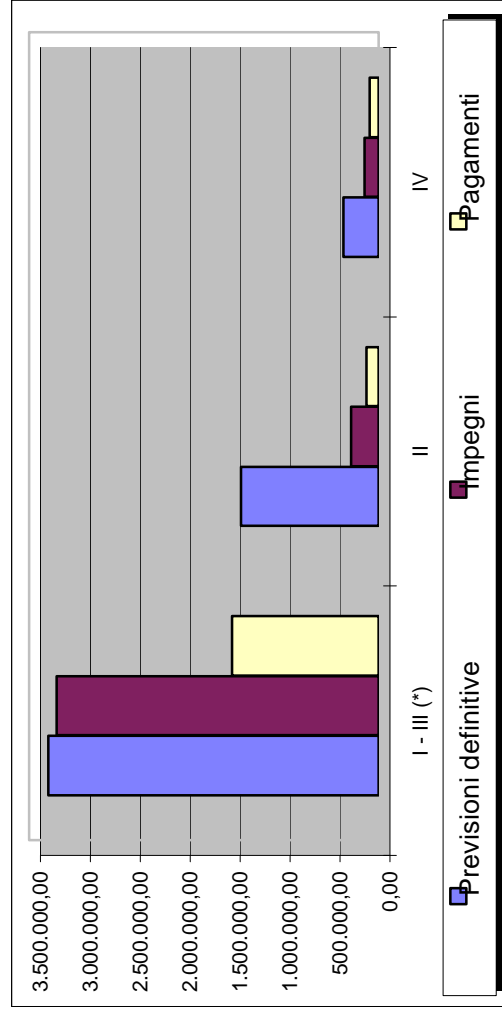
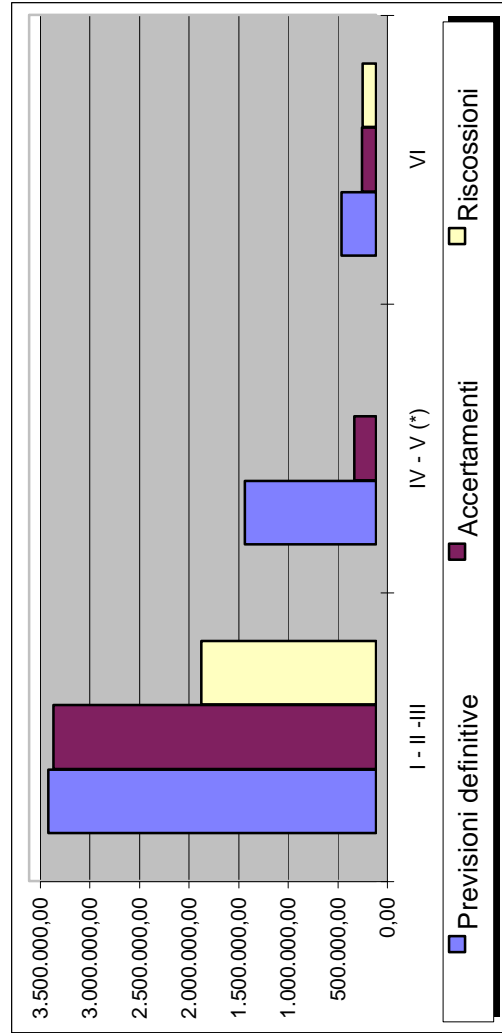
Entrate

Titoli	1		2		2 su 1		3		3 su 2	
	Previsioni definitive	%	Accertamenti	%	Riscossioni	%				
I - II - III	3.307.075,70	98,40%	3.254.017,57	98,40%	1.759.744,54	54,08%				
IV - V (*)	1.320.667,47	16,48%	217.616,92	16,48%	0,00	0,00%				
VI	350.000,00	40,49%	141.723,53	40,49%	133.097,84	93,91%				
AVANZO	58.123,24	*****	*****	*****	*****	*****				
TOTALE ..	5.035.866,41	71,75%	3.613.358,02	71,75%	1.892.842,38	52,38%				

Spese

Titoli	1		2		2 su 1		3		3 su 2	
	Previsioni definitive	%	Impegni	%	Pagamenti	%				
DISAVANZO	0,00	*****	*****	*****	*****	*****				
I - III (*)	3.307.075,70	97,50%	3.224.428,94	97,50%	1.470.821,01	45,61%				
II	1.378.790,71	20,00%	275.740,16	20,00%	122.223,45	44,33%				
IV	350.000,00	40,49%	141.723,53	40,49%	91.067,75	64,26%				
TOTALE ..	5.035.866,41	72,32%	3.641.892,63	72,32%	1.684.112,21	46,24%				

(*) Escluse le anticipazioni di cassa.



Variazioni apportate al bilancio di previsione

Nel corso dell'anno sono state approvate con delibere di consiglio comunale o con delibere della giunta comunale successivamente ratificate dal consiglio comunale variazioni di bilancio sui capitoli riportati nelle seguenti tabelle.

Elenco delibere di variazione al bilancio 2010

	<i>Delibera</i>	<i>Ratifica</i>	<i>Data esecutività</i>
Variaz. n 1	della Giunta Unione n. 17 del 19/05/2010	ratificata dal C.C. con delibera n. 9 in data 16/06/2010	Esecutiva
Variaz. n 2	della Giunta Unione n. 18 del 19/05/2010		Esecutiva
Variaz. n 3	della Giunta Unione n. 21 del 28/05/2010		Esecutiva
Variaz. n 4	della Giunta Unione n. 25 del 16/06/2010	ratificata dal C.C. con delibera n. 18 in data 28/06/2010	Esecutiva
Variaz. n 5	del Assemblea Unione n. 19 del 29/06/2010		Esecutiva
Variaz. n 6	della Giunta Unione n. 32 del 12/11/2010	ratificata dal C.C. con delibera n. 24 in data 29/11/2010	Esecutiva
Variaz. n 7	del Assemblea Unione n. 25 del 29/11/2010		Esecutiva
Variaz. n 8	della Giunta Unione n. 35 del 10/12/2010		Esecutiva
		Prelievo dal Fondo di Riserva - Comunicato in data 16/06/2010	
		Prelievo dal Fondo di Riserva - Comunicato in data 16/06/2010	
		Prelievo dal Fondo di Riserva - Comunicato in data 23/03/2011	

Variazioni apportate al bilancio di previsione

Unione dei Comuni della Valle del Garza		Conto del bilancio 2010	
Maggiori entrate	991.387,41		Variazioni positive
Minori spesi	641.350,46		1.632.737,87
Minori entrate	894.735,00		Variazioni negative
Maggiori spesi	738.002,87		1.632.737,87

Unione dei Comuni della Valle del Garza		Conto del bilancio 2010	
Capitoli di entrata su cui sono state apportate variazioni n.	23	su	54
Capitoli di spesa su cui sono state apportate variazioni n.	62	su	192
			42,59%
			32,29%

Maggiori entrate

Codice	Capitolo	Descrizione	Previsioni inizio	Previsioni definitive	Variazioni
2032055	20320550100	52055 - CONTRIBUTO REGIONALE PER ASILO NIDO	7.000,00	7.600,00	600,00
2052070	20520700100	52070 - TRASFERIMENTI DAL COMUNE DI NAVE	2.118.464,00	2.179.828,54	61.364,54
2052080	20520800100	52080 - TRASFERIMENTI DAL COMUNE DI CAINO	315.400,00	355.118,16	39.718,16
3013016	30130160100	53016 - PROVENTI SERVIZI ALL'INFANZIA (ASILO NIDO) - RETTE UTENTI E PROVENTI DA ENTI CONVENZIONATI (RILEVANTE AI FINI IVA)	130.000,00	140.000,00	10.000,00
3013021	30130210100	53021 - PROVENTI SERVIZI SOCIALI: ACCOMPAGNAMENTO, BAGNI ASSISTITI, TELESOCCORSO (SERVIZIO RILEVANTE AI FINI IVA)	1.500,00	5.144,00	3.644,00
3053191	30531910100	3191 - RICONOSCIMENTO QUANTITATIVO GRATUITO DI ACQUA POTABILE - RILEVANTE IVA	0,00	14.270,00	14.270,00
4034091	40340910100	4091 - CONTRIBUTO REGIONALE STRAORDINARIO ART. 7 L.R. 2/2009	0,00	30.000,00	30.000,00
4044019	40440192050	4079 - TRASFERIMENTO DI CAPITALE DAL COMUNE DI NAVE E FINANZIAMENTO ACQUISTI ATTREZZATURE HARDWARE E SOFTWARE	0,00	8.298,00	8.298,00
4044020	40440200800	54037 - TRASFERIMENTI DI CAPITALI DAL COMUNE DI CAINO PER ACQUISTO ATTREZZATURE INFORMATICHE (SP. CAP. 3008)	0,00	3.000,00	3.000,00
4044067	40440670100	54067 - TRASFERIMENTO DI CAPITALE DAL COMUNE DI CAINO PER OPERE INERENTI MANUTENZIONE STRAORDINARIA STRADE ASFALTATURE (SP. 3505)	0,00	12.369,47	12.369,47
5035012	50350120100	55012 - MUTUO PER REALIZZAZIONE PARCHEGGIO IN LOCALITA' MONTECLANA - MIGLIORAMENTO VIABILISTICO	0,00	450.000,00	450.000,00
5035012	50350120200	5014 - MUTUO RIQUALIFICAZIONE S.P. 237 E CENTRO STORICO NAVE	0,00	300.000,00	300.000,00
7000000	1	AVANZO DI AMMINISTRAZIONE	0,00	58.123,24	58.123,24

Conto del bilancio 2010 - Unione dei Comuni della Valle del Garza - Allegato n. 19 Elenco delle variazioni apportate al bilancio

Variazioni apportate al bilancio di previsione

Maggiori entrate	2.572.364,00	3.563.751,41	991.387,41
-------------------------	---------------------	---------------------	-------------------

Minori entrate

Codice	Capitolo	Descrizione	Previsioni inizia	Previsioni definitive	Variazioni
2032061	20320610100	52061 - CONTRIBUTO REGIONE PER ASSISTENZA DOMICILIARE ANZIANI	13.000,00	9.768,00	-3.232,00
2032063	20320630100	52063 - CONTRIBUTO REGIONALE PER MINORI SOGGETTI ALL'AUTORITA' GIUDIZIARIA (FIN. PARZ. SP. 1782)	20.000,00	0,00	-20.000,00
2052090	20520900100	52090 - CONTRIBUTO DALLA COMUNITA' MONTANA DELLA VALLE TROMPIA PER GESTIONE SERVIZIO ADM MINORI	4.958,00	0,00	-4.958,00
2052091	20520910100	52091 - CONTRIBUTO DALLA PROVINCIA DI BRESCIA PER ATTIVITA' SOCIALI LEGATE AI MINORI	2.400,00	0,00	-2.400,00
3013018	30130180100	53015 - PROVENTI SERVIZI SOCIALI DIVERSI (SERVIZIO RILEVANTE AI FINI IVA) MENSA ANZIANI IN TRATTORIA	3.500,00	1.260,00	-2.240,00
3013064	30130640100	53064 - PROVENTI DI INIZIATIVE CULTURALI E DI AGGREGAZIONE PRESSO VILLA ZANARDELLI	2.000,00	1.251,00	-749,00
3053138	30531380400	53152 - RIMBORSO DA ASVT PER MUTUI ACQUEDOTTO CAINO (RIL. AI FINI IVA)	16.649,00	13.959,00	-2.690,00
3053145	30531450100	53145 - CONCORSO UTENTI AL COSTO SERVIZI TUTELA MINORI	466,00	0,00	-466,00
4044019	40440192040	54077 - TRASFERIMENTO DAL COMUNE DI NAVE PER RIQUALIFICAZIONE SP 237 E CENTRO STORICO	708.000,00	0,00	-708.000,00
5035011	50350110800	55113 - MUTUO CON CASSA DD.PP. PER SISTEMAZIONI VIARIE TERRITORIO DI NAVE	150.000,00	0,00	-150.000,00
Minori entrate			920.973,00	26.238,00	-894.735,00

Maggiori spese

Codice	Capitolo	Descrizione	Previsioni inizia	Previsioni definitive	Variazioni
1010801	10108010300	11089 - RIMBORSO AL COMUNE DI NAVE RETRIBUZIONE PERSONALE COMANDATO SERVIZI INFORMATICI	0,00	10.148,00	10.148,00
1010801	10108010400	11090 - RIMBORSO CONTRIBUTI SU RETRIBUZIONI PERSONALE COMANDATO SERVIZIO INFORMATICO - COMUNE DI NAVE	0,00	2.950,00	2.950,00
1010802	10108020300	7251 - SPESE PER IL FUNZIONAMENTO STRUMENTAZIONI D'UFFICIO - ACQUISTO BENI E MATERIALI DI CONSUMO (TONER PER COMPUTER E STAMPANTI)	180,00	3.084,00	2.904,00
1010803	10108030400	1053 - SPESE PER IL FUNZIONAMENTO DEL CENTRO ELETTRONICO - MANUTENZIONE, CANONI D'ASSISTENZA	2.700,00	18.207,00	15.507,00

Conto del bilancio 2010 - Unione dei Comuni della Valle del Garza - Allegato n. 19 Elenco delle variazioni apportate al bilancio

Variazioni apportate al bilancio di previsione

1010803	10108030500	7104 - MANUTENZIONE ORDINARIA FOTOCOPIATRICI	0,00	1.051,00	1.051,00
1010803	10108030600	7253 - SPESE PER IL FUNZIONAMENTO DEL CENTRO ELETTRONICO - INTERNET E ABBONAMENTO ON LINE	0,00	989,50	989,50
1010804	10108040300	7351 - SPESE PER IL FUNZIONAMENTO DEL CENTRO ELETTRONICO - NOLEGGIO MACCHINE D'UFFICIO	0,00	2.034,20	2.034,20
1010807	10108070200	20020 - I.R.A.P.	2.609,00	3.484,00	875,00
1030101	10301010100	11063 - RETRIBUZIONE PERSONALE COMANDATO POLIZIA LOCALE - COMUNE DI NAVE	161.392,00	172.276,00	10.884,00
1030101	10301010200	11075 - CONTRIBUTI PERSONALE COMANDATO POLIZIA LOCALE - COMUNE DI NAVE	46.873,00	49.757,00	2.884,00
1030102	10301020100	1265 - SPESE PER IL VESTIARIO ADDETTI AL SERVIZIO DI POLIZIA MUNICIPALE E DISPOSITIVI DI PROTEZIONE INDIVIDUALE AI SENSI D.LGS. 626/94	4.000,00	4.900,00	900,00
1030102	10301020400	1273 - SPESA PER LA NOTIFICA DI VERBALI E PROCEDURE DI ESECUZIONE DI DECRETI PER VIOLAZIONI AL CODICE DELLA STRADA ED AI REGOLAMENTI COMUNALI	250,00	450,00	200,00
1030103	10301030100	1268 - SPESE DI MANTENIMENTO E DI FUNZIONAMENTO DEGLI UFFICI DI POLIZIA MUNICIPALE	1.800,00	2.600,00	800,00
1030103	10301030500	1270 - SPESE PER AUTOMEZZI IN DOTAZIONE ALLA VIGILANZA URBANA - MANUTENZIONE ORDINARIA PATRIMONIO DI PROPRIETA' ED IN COMODATO	2.400,00	8.140,00	5.740,00
1030107	10301070100	20007 - I.R.A.P. (VIGILANZA URBANA)	13.720,00	14.645,00	925,00
1080105	10801050500	2001 - TRASFERIMENTO AL COMUNE DI NAVE MAGGIOR CONTRIBUTO PER STRADE	37.658,00	37.840,00	182,00
1080105	10801050600	2102 - TRASFERIMENTO AL COMUNE DI CAINO PER MAGGIOR CONTRIBUTO STRADE	12.061,00	12.129,00	68,00
1090406	10904060300	1723 - INTERESSI PASSIVI PER MUTUI FOGNATURA A CASSA DEPOSITI E PRESTITI	8.993,00	9.043,00	50,00
1090503	10905030100	1736 - CANONE APPALTO SERVIZIO SMALTIMENTO RIFIUTI NETTEZZA URBANA	1.320.000,00	1.425.323,00	105.323,00
1100103	11001030300	9404 - GESTIONE ASILO NIDO - SERVIZIO MENSA ED ALTRE PRESTAZIONI DI SERVIZI (RILEVANTE AI FINI IVA)	25.950,00	32.450,00	6.500,00
1100105	11001050500	2103 - TRASFERIMENTO AL COMUNE DI CAINO MAGGIOR CONTRIBUTO SERVIZIO ASILO NIDO	1.473,00	1.479,00	6,00
1100205	11002050100	1907 - ATTIVITA' DI PROMOZIONE SUL TERRITORIO E DI APOGGIO AL VOLONTARIATO (TRASFERIMENTI A COMITATI ED ASSOCIAZIONI)	1.500,00	5.383,46	3.883,46
1100205	11002050500	9505 - QUOTA DI COMPARTICIPAZIONE VOUCHER PER SERVIZI DELEGATI ALLA COMUNITA' MONTANA PER S.S.A. VALLE TROMPIA	0,00	400,00	400,00
1100305	11003050700	2104 - TRASFERIMENTO AL COMUNE DI CAINO MAGGIOR CONTRIBUTO PER SERVIZIO TRASFERITO DI GESTIONE C.S. "GIARDINETTO"	1.958,00	1.966,00	8,00
1100402	11004020300	9905 - SPESE PER SERVIZIO TRASPORTI ANZIANI (SAD) - CARBURANTE ED ALTRI BENI DI CONSUMO (SERVIZIO RILEVANTE AI FINI IVA)	5.500,00	6.000,00	500,00
1100403	11004031200	1883 - ASSISTENZA DOMICILIARE ANZIANI NAVE (SENZA ENTRATA) - PRESTAZIONI DI SERVIZI (SAD)	35.000,00	35.500,00	500,00
2010805	20108050700	3010 - ACQUISTO HARDWARE, SOFTWARE E ATTREZZATURE VARIE D'UFFICIO (FIN. COMUNE DI CAINO E. 4049)	0,00	21.298,00	21.298,00
2080101	20801011600	4029 - MIGLIORAMENTO VIABILISTICO CONTRADA MONTECLANA	0,00	450.000,00	450.000,00

Conto del bilancio 2010 - Unione dei Comuni della Valle del Garza - Allegato n. 19 Elenco delle variazioni apportate al bilancio

Variazioni apportate al bilancio di previsione

2080101	20801012000	3505 - MANUTENZIONE STRAORDINARIA STRADE COMUNE DI CAINO - ASFALTATURE (FIN. TRASF. DA CAINO E. 54067)	0,00	43.133,09	43.133,09
2080105	20801050100	3480 - ACQUISTO ATTREZZATURE E REALIZZAZIONE SEGNALETICA STRADALE	0,00	10.000,00	10.000,00
2080201	20802010300	3475 - AMPLIAMENTO E POTENZIAMENTO IMPIANTO DI ILLUMINAZIONE PUBBLICA (FIN. CON AVANZO)	0,00	5.359,62	5.359,62
2080201	20802010500	3478 - AMPLIAMENTO/AMMODERNAMENTO RETE DI ILLUMINAZIONE PUBBLICA (FIN. CONTRIBUTO REGIONALE - (E 4202)	0,00	10.000,00	10.000,00
2090505	20905050200	3462 - ACQUISTO BENI STRUMENTALI PER SERVIZIO SMALTIMENTO RIFIUTI (TERRITORIO DI NAVE)	0,00	10.000,00	10.000,00
2100405	21004050300	3479 - ACQUISTO AUTOVEETTURA PER SERVIZI SOCIALI	0,00	12.000,00	12.000,00
Maggiori spese			1.686.017,00	2.424.019,87	738.002,87

Minori Spese

Codice	Capitolo	Descrizione	Previsioni inizia	Previsioni definitive	Variazioni
1010203	10102030100	1059 - SPESE PER GARE DI APPALTO, CONTRATTI E ATTI NOTARILI DA PERFEZIONARE	10.810,00	8.585,00	-2.225,00
1010802	10108020200	7006 - ACQUISTO BENI DI CONSUMO PER SERVIZI GENERALI (CANCELLERIA, STAMPATI, ECC.)	450,00	350,00	-100,00
1010803	10108030100	7008 - SPESE PER MANUTENZIONE E FUNZIONAMENTO UFFICI - SPESE POSTALI E TELEFONICHE	4.000,00	3.500,00	-500,00
1010811	10108110100	2151 - FONDO DI RISERVA	25.000,00	4.287,00	-20.713,00
1030102	10301020200	1266 - SPESE PER L'ARMAMENTO	1.800,00	1.000,00	-800,00
1030102	10301020500	7653 - SPESE DI MANUTENZIONE E FUNZIONAMENTO UFFICI DI POLIZIA MUNICIPALE - ACQUISTO DI BENI DI CONSUMO	1.500,00	800,00	-700,00
1040503	10405030100	1788 - SPORTELLI DI ASCOLTO PER STUDENTI E DI FORMAZIONE PER GENITORI (PROGETTO MONOPATTINO)	3.000,00	1.365,00	-1.635,00
1040503	10405030200	1789 - INTERVENTI A SOSTEGNO DELLA SCOLARIZZAZIONE DEGLI STRANIERI	2.500,00	0,00	-2.500,00
1100102	11001020100	1775 - SPESE PER IL VESTIARIO DI SERVIZIO AGLI ADDETTI ALL'ASILO NIDO (RILEVANTE AI FINI IVA) - E DISPOSITIVI DI PROTEZIONE INDIVIDUALE AI SENSI D.LGS. 626	200,00	0,00	-200,00
1100102	11001020200	9402 - SPESE DI MANUTENZIONE E FUNZIONAMENTO DELL'ASILO NIDO - ACQUISTO DI BENI DI CONSUMO PER SPESE VARIE ED INT. LUDICO DIDATTICI (RILEVANTE AI FINI IVA)	4.000,00	3.500,00	-500,00
1100103	11001030100	1776 - GESTIONE ASILO NIDO (RILEVANTE AI FINI IVA) MANUTENZIONE ORDINARIA BENI MOBILI E BENI IMMOBILI IN COMODATO	300,00	0,00	-300,00
1100103	11001030400	9420 - GESTIONE ASILO NIDO - INCARICHI PROFESSIONALI (RILEVANTE AI FINI IVA)	2.000,00	1.928,00	-72,00

Conto del bilancio 2010 - Unione dei Comuni della Valle del Garza - Allegato n. 19 Elenco delle variazioni apportate al bilancio

Variazioni apportate al bilancio di previsione

1100103	11001030700	1787 - SERVIZIO PER MINORI E PREVENZIONE DISAGIO GIOVANILE (L. 285/97 E L. 309/99) - INTERVENTI E PROG. POLITICHE GIOVANILI	20.000,00	19.938,00	-62,00
1100105	11001050300	1780 - CONCORSO NELLE SPESE DI MANTENIMENTO DEGLI INFANTI ILLEGITTIMI, ABBANDONATI O RICONOSCIUTI DALLA SOLA MADRE	1.000,00	0,00	-1.000,00
1100105	11001050400	1783 - INTERVENTI A FAVORE DI FAMIGLIE AFFIDATARIE DI MINORI	10.000,00	3.100,00	-6.900,00
1100105	11001050600	1790 - TRASFERIMENTO ALLA FONDAZIONE GIOVANNI XXIII A COPERTURA RATE MUTUO CONTRATTO PER MANUTENZIONE IMMOBILE ASILO NIDO	8.300,00	7.872,00	-428,00
1100203	11002030100	1782 - PROVVIDENZE IN FAVORE DI MINORI SOGGETTI A PROVVEDIMENTI DELL'AUTORITA' GIUDIZIARIA	55.000,00	18.712,00	-36.288,00
1100205	11002050200	9504 - QUOTA DI SOLIDARIETA' ALL'ASL PER SERVIZI DELEGATI ED ALLA COMUNITA' MONTANA PER S.S.A. VALLE TROMPIA	40.000,00	38.116,54	-1.883,46
1100302	11003020100	8550 - ATTIVITA' CULTURALI - ACQUISTO DI BENI	2.500,00	2.460,00	-40,00
1100402	11004020100	1875 - SPESE PER IL VESTIARIO ADDETTI AL SERVIZIO E DISPOSITIVI DI PROTEZIONE INDIVIDUALE AI SENSI L. 626	100,00	0,00	-100,00
1100403	11004030100	1881 - ASSISTENZA DOMICILIARE ANZIANI NAVE (SERVIZIO RILEVANTE AI FINI IVA) - PRESTAZIONI DI SERVIZI (TELESOCORSO)	3.500,00	1.400,00	-2.100,00
1100403	11004030200	1887 - SPESE DI TRASPORTO ANZIANI - SPESE MANUTENZIONE E RIPARAZIONE AUTOMEZZI ADIBITI A SERVIZI ASSISTENZIALI (SERVIZIO RILEVANTE AI FINI IVA)	5.500,00	5.340,00	-160,00
1100403	11004030300	7208 - SPESE PER SERVIZIO TRASPORTO ANZIANI - ONERI ASSICURATIVI ED ALTRI COSTI RELATIVI AI MEZZI DI TRASPORTO	2.250,00	1.356,00	-894,00
1100403	11004030400	10402 - SERVIZIO MENSA ANZIANI A DOMICILIO (SERVIZIO IN APPALTO) (NESSUN INCASSO)	25.000,00	24.700,00	-300,00
1100403	11004030500	9910 - CENTRO SERVIZI LAVORO GIOVANI PARI OPPORTUNITA' - PRESTAZIONE DI SERVIZI PER ACCESSO AL LAVORO	2.000,00	1.150,00	-850,00
1100403	11004031100	1902 - INIZIATIVE A FAVORE DEGLI ANZIANI MENSA IN TRATTORIA (RILEVANTE AI FINI IVA)	5.800,00	4.000,00	-1.800,00
1100404	11004040100	1987 - NOLEGGIO BENI STRUMENTALI PER SERVIZI SAD	300,00	0,00	-300,00
2080101	20801012070	3554 - RIQUALIFICAZIONE S.P. 237 E CENTRO STORICO NAVE	858.000,00	300.000,00	-558.000,00
Minori Spese			1.094.810,00	453.459,54	-641.350,46

Conto del bilancio 2010 - Unione dei Comuni della Valle del Garza - Allegato n. 19 Elenco delle variazioni apportate al bilancio

Percentuale di realizzo accertamenti su previsioni definitive

	2006	2007	2008	2009	2010
GESTIONE CORRENTE	95,03%	98,17%	98,37%	98,10%	98,40%
GESTIONE IN CONTO CAPITALE	55,51%	97,22%	45,02%	29,08%	16,48%
GESTIONE PARTITE DI GIRO	11,90%	9,86%	25,14%	25,44%	40,49%
TOTALE GESTIONE DI COMPETENZA	76,36%	83,87%	79,53%	79,71%	72,44%

Percentuale di realizzo riscossioni su accertamenti

	2006	2007	2008	2009	2010
GESTIONE CORRENTE	54,65%	57,31%	60,80%	52,89%	54,08%
GESTIONE IN CONTO CAPITALE	7,00%	10,24%	59,65%	83,83%	0,00%
GESTIONE PARTITE DI GIRO	85,77%	93,48%	95,27%	82,93%	93,91%
TOTALE GESTIONE DI COMPETENZA	52,36%	48,18%	62,53%	55,67%	52,38%

Percentuale di realizzo impegni su previsioni definitive

	2006	2007	2008	2009	2010
GESTIONE CORRENTE	93,60%	97,77%	97,93%	97,13%	97,14%
GESTIONE IN CONTO CAPITALE	67,06%	97,54%	50,70%	29,70%	20,00%
GESTIONE PARTITE DI GIRO	11,90%	9,86%	25,14%	25,44%	40,49%
TOTALE GESTIONE DI COMPETENZA	76,13%	84,17%	79,69%	79,32%	72,18%

Percentuale di realizzo pagamenti su impegni

	2006	2007	2008	2009	2010
GESTIONE CORRENTE	53,35%	51,59%	49,22%	52,30%	45,79%
GESTIONE IN CONTO CAPITALE	34,14%	12,28%	6,27%	7,63%	44,33%
GESTIONE PARTITE DI GIRO	93,90%	81,21%	37,15%	49,27%	64,26%
TOTALE GESTIONE DI COMPETENZA	52,36%	42,91%	44,79%	49,06%	46,24%

RESIDUI ATTIVI PROVENIENTI DALLA COMPETENZA

PERCENTUALE SU ACCERTAMENTI	1.720.515,64	47,62%
-----------------------------	--------------	--------

RESIDUI PASSIVI PROVENIENTI DALLA COMPETENZA

PERCENTUALE SU IMPEGNI	1.957.780,42	53,76%
------------------------	--------------	--------

GESTIONE RESIDUI ATTIVI

Gestione	Residui attivi iscritti a bilancio	Riscossioni	Residui da riportare	Totale accertamenti	Maggiori o minori residui
Corrente (Tit. I, II, III)	1.616.088,65	1.517.349,82	17.020,86	1.534.370,68	81.717,97
C/Capitale (Tit. IV, V)	471.468,95	225.682,74	245.786,21	471.468,95	
Partite di giro (Tit. VI)	21.397,19	7.092,04	14.305,15	21.397,19	
Totale	2.108.954,79	1.750.124,60	277.112,22	2.027.236,82	81.717,97

Percentuale di riscossioni sulle previsioni definitive

Gestione corrente	93,89%
Gestione in conto capitale	47,87%
Gestione partite di giro	33,14%
TOTALE	82,99%

GESTIONE RESIDUI PASSIVI

Gestione	Residui passivi iscritti a bilancio	Pagamenti	Residui da riportare	Totale impegni	Minori residui
Corrente (Tit. I)	1.895.877,21	1.595.456,71	123.414,85	1.718.871,56	177.005,65
C/Capitale (Tit. II)	599.744,63	346.782,36	252.952,77	599.735,13	9,50
Rimb. prestiti (Tit. III)	2.239,67	2.239,67		2.239,67	
Partite di giro (Tit. IV)	52.586,64	44.484,26	8.102,38	52.586,64	
Totale	2.550.448,15	1.988.963,00	384.470,00	2.373.433,00	177.015,15

Percentuale pagamenti su previsioni definitive

Gestione corrente	84,15%
Gestione in conto capitale	57,82%
Gestione rimborso prestiti	100,00%
Gestione partite giro	84,59%
Gestione complessiva	77,98%

RISULTATO COMPLESSIVO DELLA GESTIONE RESIDUI

Minori residui attivi	81.717,97
Minori residui passivi	177.015,15
Saldo gestione residui	95.297,18

INSUSSISTENZE ED ECONOMIE

Gestione corrente	95.287,68
Gestione in conto capitale	9,50
Gestione partite di giro	
Verifica saldo partite di giro	95.297,18

SERVIZI A DOMANDA INDIVIDUALE per comuni ed unioni di comuni

SERVIZIO	PARAMETRO DI EFFICACIA	ANNO 2008	ANNO 2009	ANNO 2010	PARAMETRO DI EFFICIENZA	ANNO 2008	ANNO 2009	ANNO 2010	PROVENTI	ANNO 2008	ANNO 2009	ANNO 2010
1 Alberghi, esclusi dormitori pubbl., case di riposo e di ricovero	domande soddisfatte domande presentate				costo totale numero utenti				provento totale numero utenti			
2 Alberghi diurni e bagni pubblici	domande soddisfatte domande presentate				costo totale numero utenti				provento totale numero utenti			
3 Asili nido (CRE)	domande soddisfatte domande presentate	1	1	1	costo totale n. bambini frequen.	8.698,64	8.872,80	7.688,31	provento totale n. bambini frequen.	5.668,08	6.110,82	5.139,12
4 Convitti, campeggi, case per vacanze, ostelli	domande soddisfatte domande presentate				costo totale numero utenti				provento totale numero utenti			
5 Colonie e soggiorni stagionali, stabilimenti termali	domande soddisfatte domande presentate				costo totale numero utenti				provento totale numero utenti			
6 Corsi extrascolastici insegnam. di arti, sport ed altre discipline, fatta eccezione per quelli espressamente previsti per legge	domande soddisfatte domande presentate				costo totale numero iscritti				provento totale numero iscritti			
7 Giardini zoologici e botanici	numero visitatori popolazione				costo totale tot. mq superficie				provento totale tot. mq superficie			
8 Impianti sportivi	numero impianti popolazione				costo totale numero utenti				provento totale numero utenti			
9 Mattatoi pubblici	q.li carni macellate popolazione				costo totale q.li carni macellate				provento totale q.li carni macellate			
10 Mense	domande soddisfatte domande presentate				costo totale n. pasti offerti				provento totale n. pasti offerti			
11 Mense scolastiche	domande soddisfatte domande presentate				costo totale n. pasti offerti				provento totale n. pasti offerti			
12 Mercati e fiere attrezzate					costo totale mq superficie coperta				provento totale mq superf. coperta			
13 Pesa pubblica					costo totale numero servizi resi				provento totale numero servizi resi			
14 Servizi turistici diversi: stabili, balneari, approdi turistici e simili					costo totale popolazione				provento totale popolazione			
15 Spurgo pozzi neri	domande soddisfatte domande presentate				costo totale numero interventi				provento totale numero interventi			
16 Teatri	numero spettatori n. posti disponibili x n. rappresentazioni				costo totale numero spettatori				provento totale numero spettatori			
17 Musei, pinacoteche, gallerie e mostre	numero visitatori numero isituzioni				costo totale numero visitatori				provento totale numero visitatori			
18 Spettacoli												
19 Trasporti di carni macellate					costo totale q.li carni macellate				provento totale q.li carni macellate			
20 Trasporti funebri, pompe funebri e illuminazioni votive	domande soddisfatte domande presentate				costo totale n. servizi prestati				provento totale n. servizi prestati			
21 Uso di locali adibiti stabilmente ed esclusivamente a riunioni non istituzionali: auditorium, palazzi dei congressi e simili	domande soddisfatte domande presentate				costo totale n. giorni d'utilizzo				provento totale n. giorni d'utilizzo			
22 Altri servizi	domande soddisfatte domande presentate	1	1	1	costo totale numero utenti	554,17	357,96	677,79	provento totale numero utenti	201,92	180,56	270,69

SERVIZI DIVERSI per comuni e unioni di comuni

SERVIZIO	PARAMETRO DI EFFICACIA	ANNO 2008	ANNO 2009	ANNO 2010	PARAMETRO DI EFFICIENZA	ANNO 2008	ANNO 2009	ANNO 2010	PROVENTI	ANNO 2008	ANNO 2009	ANNO 2010
1 Distribuzione gas	mc gas erogato popolaz. servita unità imm. servite tot. unità imm.				costo totale mc gas erogato				provento totale mc gas erogato			
2 Centrale del latte					costo totale lt. latte prodotto				provento totale lt. latte prodotto			
3 Distribuzione energia elettrica	unità imm. servite tot. unità imm.				costo totale kwh erogati				provento totale kwh erogati			
4 Teleriscaldamento	unità imm. servite tot. unità imm.				costo totale k calorie prodotte				provento totale k calorie prodotte			
5 Trasporti pubblici	viaggiatori per km posti disponibili x km percorsi				costo totale km percorsi				provento totale km percorsi			
6 Altri servizi	domande soddisfatte domande presentate				costo totale un. misura servizio				provento totale un. misura servizio			

NEGATIVO

SERVIZI INDISPENSABILI per comuni ed unioni di comuni

SERVIZIO	PARAMETRO DI EFFICACIA	ANNO 2008	ANNO 2009	ANNO 2010	PARAMETRO DI EFFICIENZA	ANNO 2008	ANNO 2009	ANNO 2010
1 Servizi connessi agli organi istituzionali	numero addetti popolazione	=	=	=	costo totale popolazione	=	=	=
2 Amministrazione generale, compreso servizio elettorale	numero addetti popolazione	=	=	=	costo totale popolazione	11,75	11,18	13,31
3 Servizi connessi all'ufficio tecnico comunale	domande evase domande presentate	=	=	=	costo totale popolazione	=	=	=
4 Servizi di anagrafe e di stato civile	numero addetti popolazione	=	=	=	costo totale popolazione	=	=	=
5 Servizio statistico	numero addetti popolazione	=	=	=	costo totale popolazione	=	=	=
6 Servizi connessi con la giustizia					costo totale popolazione	=	=	=
7 Polizia locale e amministrativa	numero addetti popolazione	=	=	=	costo totale popolazione	29,09	25,45	23,55
8 Servizio della leva militare					costo totale popolazione	=	=	=
9 Protezione civile, pronto intervento e tutela della sicurezza pubblica	numero addetti popolazione	=	=	=	costo totale popolazione	=	=	=
10 Istruzione primaria e secondaria inferiore	numero aule n. studenti frequentanti	=	=	=	costo totale n. studenti frequentanti	=	=	=
11 Servizi necroscopici e cimiteriali					costo totale popolazione	=	=	=
12 Acquedotto	mc. acqua erogata numero abitanti serviti	Convenzione	Convenzione	Convenzione	costo totale mc. acqua erogata	Convenzione	Convenzione	Convenzione
13 Fognatura e depurazione	unità imm.ri servite tot. unità imm.ri	Convenzione	Convenzione	Convenzione	costo totale km rete fognaria	Convenzione	Convenzione	Convenzione
14 Nettezza urbana	frequenza media settimanale di raccolta 7	0,4286	0,4286	0,4286	costo totale q.li di rifiuti smaltiti	18,01	18,01	23,29
15 Viabilità e illuminazione pubblica	unità imm.ri servite tot. unità imm.ri Km strade illuminate Totale Km strade	0,9301 0,5921	0,9301 0,6154	0,9397 0,6168	costo totale km strade illuminate	5,175,64	4,856,15	4,855,52

SERVIZI PRODUTTIVI

Servizio	Costi	Ricavi	Differenza	Copertura
Acquedotto				
Servizio nettezza urbana				
Farmacia				
TOTALE				

SERVIZI A DOMANDA INDIVIDUALE

Servizio	Costi	Ricavi	Differenza	Copertura
Alberghi, case di riposo e case di ricovero				
Alberghi diurni e bagni pubblici				
Asili nido	261.402,62	174.729,93	-86.672,69	66,84%
Convitti, campeggi, case per vacanze				
Colonie e soggiorni stagionali, stabilimenti termali				
Corsi extrascolastici di insegnamento				
Giardini zoologici e botanici				
Impianti sportivi				
Mattatoi pubblici				
Mensa				
Mense scolastiche				
Mercati e fiere attrezzati				
Parcheggi custoditi e parchimetri				
Pesa pubblica				
Servizi turistici diversi				
Spurgo pozzi neri				
Teatri, musei, pinacoteche e gallerie				
Trasporto carni macellate				
Trasporti funebri, pompe funebri, illuminazioni votive				
Uso di locali per riunioni non istituzionali				
Assistenza domiciliare	46.747,68	18.677,76	-28.069,92	39,95%
Altri				
TOTALE	308.150,30	193.407,69	-114.742,61	62,76%

Allegato n. 22 - Parametri di efficienza e di efficacia -

INDICATORI FINANZIARI ED ECONOMICI GENERALI

		2008	2009	2010
Autonomia finanziaria	Titolo I + Titolo III Titolo I + II + III	X 100	16,81%	17,15%
Autonomia impositiva	Titolo I Titolo I + II + III	X 100	0,00%	0,00%
Pressione finanziaria	Titolo I + Titolo III Popolazione		38,06	42,68
Pressione tributaria	Titolo I Popolazione		0,00	0,00
Intervento erariale	Trasferim. statali Popolazione		10,69	10,61
Intervento regionale	Trasferim. regionali Popolazione		11,06	7,23
Incidenza residui attivi	Totale residui attivi Totale accertamenti di competenza	X 100	37,47%	47,62%
Incidenza residui passivi	Totale residui passivi Totale impegni di competenza	X 100	55,21%	53,76%
Indebitamento locale pro capite	Residui debiti mutui Popolazione		116,33	102,50
Velocità riscossione entrate proprie	Riscossione Titolo I + III Accertamenti Titolo I + III	X 100	65,78%	72,43%
Rigidità spesa corrente	Spese personale + Quote amm. nto mutui Totale entrate Tit. I + II + III	X 100	28,51%	26,34%
Velocità gestione spese correnti	Pagamenti Tit. I competenza Impegni Tit. I competenza	X 100	49,15%	44,39%
Redditività del patrimonio	Entrate patrimoniali Valore patrimoniale disponibile	X 100	0,00%	0,00%
Patrimonio pro capite	Valore beni patrimoniali indisponibili Popolazione		0,53	0,49
Patrimonio pro capite	Valore beni patrimoniali disponibili Popolazione		0,00	0,00
Patrimonio pro capite	Valore beni demaniali Popolazione		0,00	0,00
Rapporto dipendenti / popolazione	Dipendenti Popolazione		0,0000	0,0000

INDICATORI DELL'ENTRATA

	2008	2009	2010
<i>Congruità dell'I.C.I.</i>	Proventi I.C.I. N. unità immobiliari		
	Proventi I.C.I. N. famiglie + n. imprese		
	Proventi I.C.I. prima abitazione Totale proventi I.C.I. X 100		
	Proventi I.C.I. altri fabbricati Totale proventi I.C.I. X 100		
	Proventi I.C.I. terreni agricoli Totale proventi I.C.I. X 100		
	Proventi I.C.I. aree edificabili Totale proventi I.C.I. X 100		
	Provento I.C.I.A.P. Popolazione		
	T.O.S.A.P. passi carrai N. passi carrai		
	Tasse occupazione suolo pubblico Mq. occupati		
	N. famiglie + n. utenze commerciali + seconde case X 100		
<i>Congruità T.R.R.S.U.</i>			

Spese finanziate con avanzo di amministrazione

Codice	Capitolo	Descrizione	Revisione definitive	Impegn. di competenz.	Minori impegr o economit	Pagamenti di competenz.	Residui passivi
Avanzo di Amministrazione							
2080101	20801012000	3505 - MANUTENZIONE STRAORDINARIA STRADE COMUNE DI CAINO - ASFALTATURE (FIN. TRASF. DA CAINO E. 54067)	30.763,62	30.763,62	0,00	0,00	30.763,62
2080201	20802010300	3475 - AMPLIAMENTO E POTENZIAMENTO IMPIANTO DI ILLUMINAZIONE PUBBLICA (FIN. CON AVANZO)	5.359,62	5.359,62	0,00	0,00	5.359,62
2090505	20905050200	3462 - ACQUISTO BENI STRUMENTALI PER SERVIZIO SMALTIMENTO RIFIUTI (TERRITORIO DI NAVE)	10.000,00	10.000,00	0,00	0,00	10.000,00
2100405	21004050300	3479 - ACQUISTO AUTOVEETTURA PER SERVIZI SOCIALI	12.000,00	12.000,00	0,00	0,00	12.000,00
TITOLO 2 - SPESE IN CONTO CAPITALE			58.123,24	58.123,24	0,00	0,00	58.123,24
AVANZO DI AMMINISTRAZIONE: QUOTA VINCOLATA			58.123,24	58.123,24	0,00	0,00	58.123,24
TOTALE			58.123,24	58.123,24	0,00	0,00	58.123,24
AVANZO EFFETTIVAMENTE UTILIZZATO			58.123,24	58.123,24	0,00	0,00	58.123,24

Conto del bilancio 2010 - Unione dei Comuni della Valle del Garza - Allegato n. 25 Spese finanziate con avanzo di amministrazione

Spese finanziate con avanzo economico

NULLA DA RILEVARE

Conto del bilancio 2010 - Unione dei Comuni della Valle del Garza - Allegato n. 26 - Spese finanziate con avanzo economico

SPESE FINANZIATE CON I PROVENTI DEL CODICE DELLA STRADA

NULLA DA RILEVARE

L'Unione dei Comuni della Valle del Garza ha previsto il trasferimento dell'intera somma ai Comuni di Nave e di Caino, sulla base della competenza territoriale.

I Comuni di Nave e Caino provvederanno a destinare le somme secondo la normativa vigente.

Spese finanziate con canoni depurazione

NULLA DA RILEVARE

Conto del bilancio 2010 - Unione dei Comuni della Valle del Garza - Allegato n. 28 Spese finanziate con i proventi dei canoni di fognatura e depurazione

FONDI VINCOLATI CONCESSIONI EDILIZIE

NULLA DA RILEVARE

Gestione di competenza dei Fondi vincolati

Gestione di competenza dei Fondi vincolati

CONTRIBUTI DELLA REGIONE

Codice	Capitolo	Descrizione	Previsioni definitive vincolate	Accertamenti di competenza	Maggiori o minori entrate	Riscossioni di competenza	Residui attivi
ENTRATE							
4034018	40340180300	54200 TRASFERIMENTO DI CAPITALE DALLA REGIONE LOMBARDIA PER REALIZZ. PISTA CICLABILE A FIANCO S.P. 237 TRA COMUNE DI BOVEZZO E VIA XXIV MAGGIO - SP 4032	150.000,00	0,00	-150.000,00	0,00	0,00
4034091	40340910100	4091 - CONTRIBUTO REGIONALE STRAORDINARIO ART. 7 L.R. 2/2009	30.000,00	30.000,00	0,00	0,00	30.000,00
TITOLO 4 - ENTRATE DERIVANTI DA ALIENAZIONI, DA TRASFERIMENTI DI CAPITALE			180.000,00	30.000,00	-150.000,00	0,00	30.000,00
TOTALE ENTRATE CONTRIBUTI DELLA REGIONE			180.000,00	30.000,00	-150.000,00	0,00	30.000,00
SPESE							
2010805	20108050700	3010 - ACQUISTO HARDWARE, SOFTWARE E ATTREZZATURE VARIE D'UFFICIO (FIN. COMUNE DI CAINO E. 4049)	10.000,00	10.000,00	0,00	0,00	10.000,00
2080101	20801011801	4032 - REALIZZ. PISTA CICLABILE A FIANCO S.P. 237 TRA CONFINE COMUNE DI BOVEZZO E VIA XXIV MAGGIO - FIN. CONTRIB. REGIONE (E. 54200)	150.000,00	0,00	-150.000,00	0,00	0,00
2080105	20801050100	3480 - ACQUISTO ATTREZZATURE E REALIZZAZIONE SEGNALETICA STRADALE	10.000,00	10.000,00	0,00	0,00	10.000,00
2080201	20802010500	3478 - AMPLIAMENTO/AMMODERNAMENTO RETE DI ILLUMINAZIONE PUBBLICA (FIN. CONTRIBUTO REGIONALE - (E 4202)	10.000,00	10.000,00	0,00	0,00	10.000,00
TITOLO 2 - SPESE IN CONTO CAPITALE			180.000,00	30.000,00	-150.000,00	0,00	30.000,00
TOTALE SPESE CONTRIBUTI DELLA REGIONE			180.000,00	30.000,00	-150.000,00	0,00	30.000,00

Gestione di competenza dei Fondi vincolati

CONTRIBUTI DI ALTRI ENTI PUBBLICI

Codice	Capitolo	Descrizione	Previsioni definitive vincolate	Accertamenti di competenza	Maggiori o minori entrate	Riscossioni di competenza	Residui attivi
ENTRATE							
4044019	40440190300	54026 - TRASFERIMENTO DAL COMUNE DI NAVE PER MANUTENZIONE STRAORDINARIA STRADE (ASFALTATURA) SP. CAP. 3494	120.000,00	120.000,00	0,00	0,00	120.000,00
4044019	40440190400	54027 - TRASFERIMENTO DAL COMUNE DI NAVE PER AMPLIAMENTO / ANIMODERNAMENTO IMPIANTO DI ILLUMINAZIONE PUBBLICA SP. CAP. 3473	100.000,00	43.959,45	-56.040,55	0,00	43.959,45
4044019	40440191000	54038 - TRASFERIMENTO DI CAPITALI DAL COMUNE DI NAVE PER SISTEMAZIONI VIARIE	25.000,00	0,00	-25.000,00	0,00	0,00
4044019	40440191600	54046 - TRASFERIMENTO DAL COMUNE DI NAVE A FINANZIAMENTO FONDO ACCORDI BONARI ART. 31 BIS LEGGE 109/94 (SP.CAP. 3101)	2.000,00	2.000,00	0,00	0,00	2.000,00
4044019	40440192040	54077 - TRASFERIMENTO DAL COMUNE DI NAVE PER RIQUALIFICAZIONE SP 237 E CENTRO STORICO	0,00	0,00	0,00	0,00	0,00
4044019	40440192050	4079 - TRASFERIMENTO DI CAPITALE DAL COMUNE DI NAVE E FINANZIAMENTO ACQUISTI ATTREZZATURE HARDWARE E SOFTWARE	8.298,00	8.298,00	0,00	0,00	8.298,00
4044020	40440200600	54030 - TRASFERIMENTO DAL COMUNE DI CAINO PER SISTEMAZIONE PIAZZA TRIESTE - RIORDINO VIABILITA' PIAZZA - (SP. CAP. 3545)	120.000,00	0,00	-120.000,00	0,00	0,00
4044020	40440200800	54037 - TRASFERIMENTI DI CAPITALI DAL COMUNE DI CAINO PER ACQUISTO ATTREZZATURE INFORMATICHE (SP. CAP. 3008)	3.000,00	990,00	-2.010,00	0,00	990,00
4044067	40440670100	54067 - TRASFERIMENTO DI CAPITALE DAL COMUNE DI CAINO PER OPERE INERENTI MANUTENZIONE STRAORDINARIA STRADE ASFALTATURE (SP. 3505)	12.369,47	12.369,47	0,00	0,00	12.369,47
TITOLO 4 - ENTRATE DERIVANTI DA ALIENAZIONI, DA TRASFERIMENTI DI CAPITALE			390.667,47	187.616,92	-203.050,55	0,00	187.616,92
TOTALE ENTRATE CONTRIBUTI DI ALTRI ENTI PUBBLICI			390.667,47	187.616,92	-203.050,55	0,00	187.616,92

SPESE

2010805	20108050700	3010 - ACQUISTO HARDWARE, SOFTWARE E ATTREZZATURE VARIE D'UFFICIO (FIN. COMUNE DI CAINO E. 4049)	11.298,00	9.288,00	-2.010,00	0,00	9.288,00
2080101	20801010200	3494 - MANUTENZIONE STRAORDINARIA STRADE - ASFALTATURA (FIN. TRASFERIMENTO COMUNE NAVE CAP. 54026)	120.000,00	120.000,00	0,00	102.936,38	17.063,62
2080101	20801010600	3545 - FORMAZIONE PASSAGGIO PEDONALE DA PIAZZA TRIESTE AL MUNICIPIO (FIN. TRASFERIMENTO COMUNE DI CAINO E. 54030)	120.000,00	0,00	-120.000,00	0,00	0,00
2080101	20801011000	3101 - FONDO ACCORDI BONARI ART. 31 BIS LEGGE 109/94 (FINANZIATO COMUNE NAVE E. CAP. 54046)	2.000,00	2.000,00	0,00	0,00	2.000,00

Gestione di competenza dei Fondi vincolati

CONTRIBUTI DI ALTRI ENTI PUBBLICI

Codice	Capitolo	Descrizione	Previsioni definitive vincolate	Impegni di competenza	Minori spese	Pagamenti di competenza	Residui passivi
2080101	20801012000	3505 - MANUTENZIONE STRAORDINARIA STRADE COMUNE DI CAINO - ASFALTATURE (FIN. TRASF. DA CAINO E. 54067)	12.369,47	12.369,47	0,00	0,00	12.369,47
2080101	20801012070	3554 - RIQUALIFICAZIONE S.P. 237 E CENTRO STORICO NAVE	0,00	0,00	0,00	0,00	0,00
2080101	20801012080	3556 - SISTEMAZIONE VIARIE; RIQUALIFICAZIONE PARCHEGGI TERRITORI DI NAVE	25.000,00	0,00	-25.000,00	0,00	0,00
2080201	20802010100	3473 - AMPLIAMENTO / AMMODERNAMENTO RETE DI ILLUMINAZIONE PUBBLICA - FIN. TRASF. COMUNE NAVE CAP. 54027	100.000,00	43.959,45	-56.040,55	19.287,07	24.672,38
TITOLO 2 - SPESE IN CONTO CAPITALE			390.667,47	187.616,92	-203.050,55	122.223,45	65.393,47
TOTALE SPESE CONTRIBUTI DI ALTRI ENTI PUBBLICI			390.667,47	187.616,92	-203.050,55	122.223,45	65.393,47

Gestione di competenza dei Fondi vincolati

MUTUI

Codice	Capitolo	Descrizione	Previsioni definitive vincolate	Accertamenti di competenza	Maggiori o minori entrate	Riscossioni di competenza	Residui attivi
ENTRATE							
5035011	50350110800	55113 - MUTUO CON CASSA DD.PP. PER SISTEMAZIONI VIARIE TERRITORIO DI NAVE	0,00	0,00	0,00	0,00	0,00
5035012	50350120100	55012 - MUTUO PER REALIZZAZIONE PARCHEGGIO IN LOCALITA' MONTECLANA - MIGLIORAMENTO VIABILISTICO	450.000,00	0,00	-450.000,00	0,00	0,00
5035012	50350120200	5014 - MUTUO RIQUALIFICAZIONE S.P. 237 E CENTRO STORICO NAVE	300.000,00	0,00	-300.000,00	0,00	0,00
TITOLO 5 - ENTRATE DERIVANTI DA ACCENSIONI DI PRESTITI			750.000,00	0,00	-750.000,00	0,00	0,00
TOTALE ENTRATE MUTUI			750.000,00	0,00	-750.000,00	0,00	0,00
SPESE							
2080101	20801011600	4029 - MIGLIORAMENTO VIABILISTICO CONTRADA MONTECLANA	450.000,00	0,00	-450.000,00	0,00	0,00
2080101	20801012070	3554 - RIQUALIFICAZIONE S.P. 237 E CENTRO STORICO NAVE	300.000,00	0,00	-300.000,00	0,00	0,00
TITOLO 2 - SPESE IN CONTO CAPITALE			750.000,00	0,00	-750.000,00	0,00	0,00
TOTALE SPESE MUTUI			750.000,00	0,00	-750.000,00	0,00	0,00

Elenco dei Mutui deliberati nell'esercizio

NULLA DA RILEVARE

Riconciliazione servizi conto terzi

ENTRATE - TITOLO 6 - ENTRATE DA SERVIZI PER CONTO DI TERZI

Codice	Capitolo	Descrizione	Previsione iniziale	Previsione definitive	Accertamenti
6010000	601000000100	56001 - RITENUTE PREVIDENZIALI ED ASSISTENZIALI AL PERSONALE ED ASSIMILATI	10.000,00	10.000,00	0,00
6020000	602000000100	56002 - RITENUTE ERARIALI	25.000,00	25.000,00	4.357,13
6030000	603000000100	56003 - ALTRE RITENUTE PER CONTO TERZI	1.000,00	1.000,00	0,00
6040000	604000000100	56004 - DEPOSITI CAUZIONALI	12.000,00	12.000,00	0,00
6050000	605000000100	56022 - IVA SU ATTIVITA' ECONOMICHE	150.000,00	150.000,00	57.851,78
6050000	605000000200	56005 - SERVIZI PER CONTO TERZI	150.000,00	150.000,00	79.514,62
6060000	606000000100	56006 - ANTICIPAZIONI SERVIZIO ECONOMATO	1.000,00	1.000,00	0,00
6070000	607000000100	56007 - DEPOSITI CONTRATTUALI D'ASTA	1.000,00	1.000,00	0,00
TITOLO 6 - ENTRATE DA SERVIZI PER CONTO DI TERZI			350.000,00	350.000,00	141.723,53

SPESE - TITOLO 4 - SPESE PER SERVIZI PER CONTO TERZI

Codice	Capitolo	Descrizione	Previsione iniziale	Previsione definitive	Impegni
4000001	40000010100	5001 - RITENUTE PREVIDENZIALI ED ASSISTENZIALI AL PERSONALE	10.000,00	10.000,00	0,00
4000002	40000020100	5002 - RITENUTE ERARIALI	25.000,00	25.000,00	4.357,13
4000003	40000030100	5003 - VERSAMENTO ALTRE RITENUTE PER CONTO TERZI	1.000,00	1.000,00	0,00
4000004	40000040100	5004 - RESTITUZIONE DEPOSITI CAUZIONALI	12.000,00	12.000,00	0,00
4000005	40000050100	5022 - IVA SU ATTIVITA' ECONOMICHE	150.000,00	150.000,00	57.851,78
4000005	40000050200	5005 - SERVIZI PER CONTI DI TERZI	150.000,00	150.000,00	79.514,62
4000006	40000060100	5006 - ANTICIPAZIONE DI FONDI PER IL SERVIZIO ECONOMATO	1.000,00	1.000,00	0,00
4000007	40000070100	5007 - RESTITUZIONE DEPOSITI PER SPESE CONTRATTUALI	1.000,00	1.000,00	0,00
TITOLO 4 - SPESE PER SERVIZI PER CONTO TERZI			350.000,00	350.000,00	141.723,53

Il pareggio dei servizi per conto di terzi è verificato

Maggiori residui attivi

Codice	Capitolo	Descrizione	Residui iscritti	Residui riaccertati	Maggiori Residui attivi
3013016	30130160100	53016 - PROVENTI SERVIZI ALL'INFANZIA (ASILO NIDO) - RETTE UTENTI E PROVENTI DA ENTI CONVENZIONATI (RILEVANTE AI FINI IVA)	28.379,42	29.158,91	779,49
3053138	30531380500	53153 - RIMBORSO DA AZA PER MUTUI ACQUEDOTTO NAVE (RIL. AI FINI I.V.A)	19.496,00	19.496,44	0,44

Maggiori residui attivi **779,93**

Residui attivi insussistenti o inesigibili

Codice	Capitolo	Descrizione	Residui iscritti	Residui riaccertati	Residui Attivi insussistenti o inesigibili	Motivazione
2052070	20520700100	52070 - TRASFERIMENTI DAL COMUNE DI NAVE	1.077.388,18	1.042.201,94	-35.186,24	Insussistente
2052080	20520800100	52080 - TRASFERIMENTI DAL COMUNE DI CAINO	265.438,28	245.970,82	-19.467,46	Insussistente
3013018	30130180100	53015 - PROVENTI SERVIZI SOCIALI DIVERSI (SERVIZIO RILEVANTE AI FINI IVA) MENSA ANZIANI IN TRATTORIA	1.913,12	240,50	-1.672,62	Insussistente
3013021	30130210100	53021 - PROVENTI SERVIZI SOCIALI: ACCOMPAGNAMENTO, BAGNI ASSISTITI, TELESOCCORSO (SERVIZIO RILEVANTE AI FINI IVA)	2.856,85	1.240,51	-1.616,34	Insussistente
3023063	30230630100	53063 - CANONE LOCAZIONE ALLOGGI VILLA ZANARDELLI	9.114,98	3.689,04	-5.425,94	Insussistente
3053138	30531380200	53142 - RIMBORSO SPESE IN ESITO CONVENZIONE DI VIGILANZA DA COMUNE DI BOVEZZO (QUOTA SPESA 1063)	19.129,30	0,00	-19.129,30	Insussistente

Residui attivi insussistenti o inesigibili **-82.497,90**

Residui passivi insussistenti o economie

Codice	Capitolo	Descrizione	Residui iscritti	Residui riaccertati	Residui passivi insussistenti o economie	Motivazione
1010201	10102010100	11066 - RETRIBUZIONE PERSONALE COMANDATO UFFICIO CONTRATTI - COMUNE DI NAVE	46.825,40	45.782,45	-1.042,95	Economie
1010201	10102010200	11071 - CONTRIBUTI PERSONALE COMANDATO UFFICIO CONTRATTI - COMUNE DI NAVE	12.418,08	12.125,18	-292,90	Economie
1010207	10102070100	20001 - I.R.A.P. (UFFICIO SEGRETERIA)	4.006,34	3.965,00	-41,34	Economie
1010601	10106010100	11113 - RETRIBUZIONE PERSONALE COMANDATO UFFICIO TECNICO - COMUNE DI NAVE	6.189,04	4.715,00	-1.474,04	Economie
1010601	10106010200	11114 - CONTRIBUTI PERSONALE COMANDATO UFFICIO TECNICO - COMUNE DI NAVE	1.475,69	1.122,84	-352,85	Economie
1010602	10106020100	7252 - ACQUISTO BENI E MATERIALE DI CONSUMO PER UFFICIO TECNICO	883,98	856,61	-27,37	Economie
1010607	10106070100	20004 - I.R.A.P.	496,70	403,00	-93,70	Economie
1010801	10108010100	11083 - RETRIBUZIONE PERSONALE COMANDATO SERVIZI GENERALI - COMUNE DI NAVE	38.349,98	31.736,20	-6.613,78	Economie
1010801	10108010200	11084 - CONTRIBUTI PERSONALE COMANDATO SERVIZI GENERALI - COMUNE DI NAVE	9.680,06	8.044,47	-1.635,59	Economie
1010803	10108030600	7253 - SPESE PER IL FUNZIONAMENTO DEL CENTRO ELETTRONICO - INTERNET E ABBONAMENTO ON LINE	1.073,70	0,00	-1.073,70	Economie
1010807	10108070200	20020 - I.R.A.P.	3.245,30	2.687,80	-557,50	Economie
1030101	10301010100	11063 - RETRIBUZIONE PERSONALE COMANDATO POLIZIA LOCALE - COMUNE DI NAVE	201.108,59	194.557,65	-6.550,94	Economie
1030101	10301010200	11075 - CONTRIBUTI PERSONALE COMANDATO POLIZIA LOCALE - COMUNE DI NAVE	54.239,09	50.929,12	-3.309,97	Economie
1030101	10301010300	11064 - RETRIBUZIONE PERSONALE COMANDATO POLIZIA LOCALE - COMUNE DI CAINO	1.085,05	0,00	-1.085,05	Economie
1030101	10301010400	11076 - CONTRIBUTI PERSONALE COMANDATO POLIZIA LOCALE - COMUNE DI CAINO	258,45	0,00	-258,45	Economie
1030102	10301020500	7653 - SPESE DI MANUTENZIONE E FUNZIONAMENTO UFFICI DI POLIZIA MUNICIPALE - ACQUISTO DI BENI DI CONSUMO	1.053,13	143,68	-909,45	Economie
1030103	10301030500	1270 - SPESE PER AUTOMEZZI IN DOTAZIONE ALLA VIGILANZA URBANA - MANUTENZIONE ORDINARIA PATRIMONIO DI PROPRIETA ED IN COMODATO	1.545,80	1.346,12	-199,68	Economie
1030103	10301030600	7206 - SPESE PER AUTOMEZZI IN DOTAZIONE ALLA VIGILANZA URBANA - ONERI ASSICURATIVI	1.943,84	1.005,54	-938,30	Economie

Residui passivi insussistenti o economie

Codice	Capitolo	Descrizione	Residui iscritti	Residui riaccertati	Residui passivi insussistenti o economie	Motivazione
1030103	10301030900	1264 - SPESE PER IL FUNZIONAMENTO DEL CENTRO ELETTRONICO VIGILANZA - ABBONAMENTI ON LINE SPECIFICI (PRA, MOTORIZZAZIONE, ANCITEL)	143,58	0,00	-143,58	Economie
1030103	10301031000	1280 - SPESE LEGALI POLIZIA LOCALE	650,00	0,00	-650,00	Economie
1030105	10301050300	1269 - RIMBORSO SPESE DI PERSONALE A TERZI IN ESITO A CONVENZIONE VIGILANZA UNIONE VALLE GARZA - BOVEZZO	18.812,07	0,00	-18.812,07	Economie
1030107	10301070100	20007 - I.R.A.P. (VIGILANZA URBANA)	17.109,42	16.537,45	-571,97	Economie
1030107	10301070300	7705 - CANONE MINISTERIALE PONTE RADIO	1.724,98	1.000,00	-724,98	Economie
1030108	10301080100	7803 - RIMBORSI DI SANZIONI AMMINISTRATIVE PER VIOLAZIONI AL CODICE DELLA STRADA	963,54	956,54	-7,00	Economie
1080101	10801010100	11095 - RETRIBUZIONE PERSONALE COMANDATO SERVIZIO STRADE - COMUNE DI NAVE	3.989,63	3.915,86	-73,77	Economie
1080101	10801010200	11096 - CONTRIBUTI PERSONALE COMANDATO SERVIZIO STRADE - COMUNE DI NAVE	1.051,49	1.036,51	-14,98	Economie
1080101	10801010300	11097 - RETRIBUZIONE PERSONALE COMANDATO SERVIZIO STRADE - COMUNE DI CAINO	4.735,02	3.467,64	-1.267,38	Economie
1080101	10801010400	11098 - CONTRIBUTI PERSONALE COMANDATO SERVIZIO STRADE - COMUNE DI CAINO	1.197,24	901,55	-295,69	Economie
1080201	10802010100	11099 - RETRIBUZIONE PERSONALE COMANDATO SERVIZIO ILLUMINAZIONE PUBBLICA - COMUNE DI NAVE	1.236,98	1.174,76	-62,22	Economie
1080201	10802010200	11100 - CONTRIBUTI PERSONALE COMANDATO SERVIZIO ILLUMINAZIONE PUBBLICA - COMUNE DI NAVE	327,35	310,29	-17,06	Economie
1080201	10802010300	11101 - RETRIBUZIONE PERSONALE COMANDATO SERVIZIO ILLUMINAZIONE PUBBLICA - COMUNE DI CAINO	1.006,80	713,53	-293,27	Economie
1080201	10802010400	11102 - CONTRIBUTI PERSONALE COMANDATO SERVIZIO DI ILLUMINAZIONE PUBBLICA - COMUNE DI CAINO	256,38	186,11	-70,27	Economie
1080203	10802030100	1937 - ENERGIA ELETTRICA PER ILLUMINAZIONE PUBBLICA	157.217,58	97.121,99	-60.095,59	Economie
1080207	10802070100	20022 - I.R.A.P.	186,38	158,12	-28,26	Economie
1090401	10904010100	11091 - RETRIBUZIONE PERSONALE COMANDATO SERVIZIO IDRICO INTEGRATO - COMUNE DI NAVE	1.975,25	1.957,90	-17,35	Economie
1090401	10904010200	11092 - CONTRIBUTI PERSONALE COMANDATO SERVIZIO IDRICO INTEGRATO - COMUNE DI NAVE	523,23	518,59	-4,64	Arrotondamenti
1090401	10904010300	11093 - RETRIBUZIONE PERSONALE COMANDATO SERVIZIO IDRICO INTEGRATO - COMUNE DI CAINO	11.142,51	4.658,82	-6.483,69	Economie
1090401	10904010400	11094 - CONTRIBUTI PERSONALE COMANDATO SERVIZIO IDRICO INTEGRATO - COMUNE DI CAINO	2.686,77	1.146,78	-1.539,99	Economie

Residui passivi insussistenti o economie

Codice	Capitolo	Descrizione	Residui iscritti	Residui riaccertati	Residui passivi insussistenti o economie	Motivazione
1090407	10904070100	20021 - IRAP	1.117,09	559,47	-557,62	Economie
1090501	10905010100	11067 - RETRIBUZIONE PERSONALE COMANDATO SERVIZIO SMALTIMENTO RIFIUTI - COMUNE DI NAVE	23.421,34	21.998,76	-1.422,58	Economie
1090501	10905010200	11068 - CONTRIBUTI PERSONALE COMANDATO SERVIZIO SMALTIMENTO RIFIUTI - COMUNE DI NAVE	6.249,31	5.835,21	-414,10	Economie
1090501	10905010300	11069 - RETRIBUZIONE PERSONALE COMANDATO SERVIZIO SMALTIMENTO RIFIUTI - COMUNE DI CAINO	9.020,04	6.785,29	-2.234,75	Economie
1090501	10905010400	11070 - CONTRIBUTI PERSONALE COMANDATO SERVIZIO SMALTIMENTO RIFIUTI - COMUNE DI CAINO	2.271,47	1.761,11	-510,36	Economie
1090503	10905030100	1736 - CANONE APPALTO SERVIZIO SMALTIMENTO RIFIUTI NETTEZZA URBANA	134.508,46	108.658,56	-25.849,90	Economie
1090505	10905050100	1740 - CONTRIBUTO SENSIBILIZZAZIONE RACCOLTA DIFFERENZIATA	3.000,00	0,00	-3.000,00	Economie
1090507	10905070100	20018 - I.R.A.P.	2.802,42	2.523,90	-278,52	Economie
1100101	11001010100	11078 - RETRIBUZIONE PERSONALE COMANDATO ASILO - COMUNE DI NAVE	159.072,33	155.791,43	-3.280,90	Economie
1100104	11001040100	9403 - SPESE DI MANTENIMENTO E FUNZIONAMENTO ASILO NIDO COMUNALE - RISCALDAMENTO E SPESE CONDOMINIALI	9.289,48	5.456,73	-3.832,75	Economie
1100107	11001070100	20013 - I.R.A.P.	1.451,00	513,00	-938,00	Economie
1100201	11002010100	11107 - RETRIBUZIONE PERSONALE COMANDATO SERVIZIO MINORI - COMUNE DI NAVE	8.230,10	7.113,24	-1.116,86	Economie
1100201	11002010200	11108 - CONTRIBUTI PERSONALE COMANDATO SERVIZIO MINORI - COMUNE DI NAVE	2.180,60	1.885,75	-294,85	Economie
1100203	11002030100	1782 - PROVVIDENZE IN FAVORE DI MINORI SOGGETTI A PROVVEDIMENTI DELL'AUTORITA' GIUDIZIARIA	18.773,86	17.097,05	-1.676,81	Economie
1100205	11002050200	9504 - QUOTA DI SOLIDARIETA' ALL'ASL PER SERVIZI DELEGATI ED ALLA COMUNITA' MONTANA PER S.S.A. VALLE TROMPIA	349,16	0,00	-349,16	Economie
1100301	11003010100	11109 - RETRIBUZIONE PERSONALE COMANDATO VILLA ZANARDELLI - COMUNE DI NAVE	10.475,00	8.365,08	-2.109,92	Economie
1100301	11003010200	11110 - CONTRIBUTI PERSONALE COMANDATO VILLA ZANARDELLI - COMUNE DI NAVE	2.785,00	2.081,81	-703,19	Economie
1100303	11003030400	9554 - ATTIVITA' CULTURALI VILLA ZANARDELLI - PRESTAZIONI DI SERVIZI	5.641,00	5.631,00	-10,00	Economie
1100401	11004010100	11085 - RETRIBUZIONE PERSONALE COMANDATO SERVIZIO SAD, IMMIGRATI, S.S. BASE, ISEE, INFORMAGIOVANI - COMUNE DI NAVE	70.422,04	67.513,96	-2.908,08	Economie
1100401	11004010200	11086 - CONTRIBUTI PERSONALE COMANDATO SERVIZIO SAD, IMMIGRATI, S.S. BASE, ISEE, INFORMAGIOVANI - COMUNE DI NAVE	18.490,22	17.984,70	-505,52	Economie

Residui passivi insussistenti o economie

Codice	Capitolo	Descrizione	Residui iscritti	Residui riaccertati	Residui passivi insussistenti o economie	Motivazione
1100401	11004010300	11087 - RETRIBUZIONE PERSONALE COMANDATO SERVIZIO SAD, IMMIGRATI, S.S. BASE, ISEE, INFORMAGIOVANI - COMUNE DI CAINO	14.973,53	10.207,63	-4.765,90	Economie
1100401	11004010400	11088 - CONTRIBUTI PERSONALE COMANDATO SERVIZIO SAD, IMMIGRATI, S.S. BASE, ISEE, INFORMAGIOVANI - COMUNE DI CAINO	3.739,11	2.706,45	-1.032,66	Economie
1100403	11004030100	1881 - ASSISTENZA DOMICILIARE ANZIANI NAVE (SERVIZIO RILEVANTE AI FINI IVA) - PRESTAZIONI DI SERVIZI (TELESOCCORSO)	881,12	186,30	-694,82	Economie
1100407	11004070200	20014 - IRAP	5.757,18	5.657,01	-100,17	Economie
1110601	11106010100	11080 - RETRIBUZIONE PERSONALE COMANDATO SPORTELLO UNICO - COMUNE DI NAVE	17.726,43	17.440,68	-285,75	Economie
1110607	11106070100	20019 - I.R.A.P. (PERSONALE COMANDATO, CO.CO.CO. E INCARICHI)	1.491,52	1.465,59	-25,93	Economie
1120101	11201010100	11103 - RETRIBUZIONE PERSONALE COMANDATO SERVIZIO GAS METANO - COMUNE DI NAVE	559,64	538,37	-21,27	Economie
1120101	11201010200	11104 - CONTRIBUTI PERSONALE COMANDATO SERVIZIO GAS METANO - COMUNE DI NAVE	147,46	142,22	-5,24	Economie
1120101	11201010300	11105 - RETRIBUZIONE PERSONALE COMANDATO SERVIZIO GAS METANO - COMUNE DI CAINO	1.360,71	1.020,29	-340,42	Economie
1120101	11201010400	11106 - CONTRIBUTI PERSONALE COMANDATO SERVIZIO GAS METANO - COMUNE DI CAINO	344,23	265,67	-78,56	Economie
1120107	11201070100	20023 - IRAP	162,46	132,72	-29,74	Economie
2100105	21001050100	3381 - ARREDO ASILO NIDO - ACQUISTO MOBILI DI PROPRIETA' (RILEVANTE AI FINI IVA) (FIN. CON AVANZO)	2.479,18	2.469,68	-9,50	Economie

Residui passivi insussistenti o economie

-177.015,15

Unione dei Comuni della Valle del Garza

Provincia di Brescia

Rendiconto della Gestione 2010

Residui per anno di provenienza

Conto del bilancio 2010 - Unione dei Comuni della Valle del Garza - Allegato n. 35 Elenco dei residui attivi e passivi distinti per anno di provenienza

Codice	Cap./Art.	Descrizione	dal 2009 e prec.	dal 2010	Totale residui
ENTRATE					
TITOLO 2 - ENTRATE DERIVANTI DA CONTRIBUTI E TRASFERIMENTI CORRENTI DELLO STATO, DELLA REGIONE E DI ALTRI ENTI DEL SETTORE PUBBLICO ANCHE IN RAPPORTO ALL'ESERCIZIO DI FUNZIONI DELEGATE DALLA REGIONE					
20220000100	52000	- CONTRIBUTO REGIONALE ORDINARIO	0,00	77.158,00	77.158,00
2022000		CONTRIBUTO REGIONALE ORDINARIO	0,00	77.158,00	77.158,00
20520700100	52070	- TRASFERIMENTI DAL COMUNE DI NAVE	12.276,56	859.296,73	871.573,29
2052070		TRASFERIMENTI DAL COMUNE DI NAVE	12.276,56	859.296,73	871.573,29
20520800100	52080	- TRASFERIMENTI DAL COMUNE DI CAINO	0,00	341.298,88	341.298,88
2052080		TRASFERIMENTI DAL COMUNE DI CAINO	0,00	341.298,88	341.298,88
TITOLO 2 - ENTRATE DERIVANTI DA CONTRIBUTI E TRASFERIMENTI CORRENTI DELLO STATO, DELLA REGIONE E DI			12.276,56	1.277.753,61	1.290.030,17
TITOLO 3 - ENTRATE EXTRATRIBUTARIE					
30130090100	53009	- SANZIONI AMMINISTRATIVE PER VIOLAZIONE NUOVO CODICE DELLA STRADA	0,00	9.891,53	9.891,53
3013009		SANZIONI AMMINISTRATIVE PER VIOLAZIONE NUOVO CODICE DELLA STRADA	0,00	9.891,53	9.891,53
30130160100	53016	- PROVENTI SERVIZI ALL'INFANZIA (ASILO NIDO) - RETTE UTENTI E PROVENTI DA ENTI CONVENZIONATI (RILEVANTE AI FINI IVA)	2.565,97	8.036,25	10.602,22
3013016		PROVENTI SERVIZI ALL'INFANZIA (ASILO NIDO) - (RILEVANTE AI FINI IVA)	2.565,97	8.036,25	10.602,22
30130180100	53015	- PROVENTI SERVIZI SOCIALI DIVERSI (SERVIZIO RILEVANTE AI FINI IVA) MENSA ANZIANI IN TRATTORIA	0,00	97,71	97,71
3013018		PROVENTI SERVIZI SOCIALI DIVERSI MENSA ANZIANI IN TRATTORIA	0,00	97,71	97,71
30130210100	53021	- PROVENTI SERVIZI SOCIALI: ACCOMPAGNAMENTO, BAGNI ASSISTITI, TELESOCORSO (SERVIZIO RILEVANTE AI FINI IVA)	0,00	1.500,42	1.500,42
3013021		PROVENTI SERVIZI SOCIALI	0,00	1.500,42	1.500,42
30130320100	53032	- CORRISPETTIVO CONCESSIONE GAS METANO (RILEVANTE AI FINI I.V.A.)	0,00	150.690,01	150.690,01
3013032		CORRISPETTIVO CONCESSIONE GAS METANO (RILEVANTE AI FINI IVA)	0,00	150.690,01	150.690,01
30230630100	53063	- CANONE LOCAZIONE ALLOGGI VILLA ZANARDELLI	2.178,33	1.867,83	4.046,16
3023063		CANONE LOCAZIONE ALLOGGI VILLA ZANARDELLI	2.178,33	1.867,83	4.046,16
30330910100	53091	- INTERESSI ATTIVI SULLE GIACENZE PRESSO LA TESORERIA PROVINCIALE DELLO STATO	0,00	375,71	375,71
3033091		INTERESSI ATTIVI SULLE GIACENZE PRESSO LA TESORERIA PROVINCIALE DELLO STATO	0,00	375,71	375,71
30531380400	53192	- RIMBORSO DA ASVT PER MUTUI ACQUEDOTTO CAINO (RIL. AI FINI IVA)	0,00	13.958,44	13.958,44
30531380500	53163	- RIMBORSO DA AZA PER MUTUI ACQUEDOTTO NAVE (RIL. AI FINI I.V.A)	0,00	15.831,46	15.831,46
3053138		INTROITI E RIMBORSI DIVERSI	0,00	29.789,90	29.789,90
30531910100	3191	- RICONOSCIMENTO QUANTITATIVO GRATUITO DI ACQUA POTABILE - RILEVANTE IVA	0,00	14.270,06	14.270,06
3053191		RICONOSCIMENTO QUANTITATIVO GRATUITO DI ACQUA POTABILE - RILEVANTE IVA	0,00	14.270,06	14.270,06

Conto del bilancio 2010 - Unione dei Comuni della Valle del Garza - Allegato n. 35 Elenco dei residui attivi e passivi distinti per anno di provenienza

Codice	Cap./Art.	Descrizione	dal 2009 e prec.	dal 2010	Totale residui
TITOLO 3 - ENTRATE EXTRATRIBUTARIE					
			4.744,30	216.519,42	221.263,72
TITOLO 4 - ENTRATE DERIVANTI DA ALIENAZIONI, DA TRASFERIMENTI DI CAPITALE E DA RISCOSSIONI DI CREDITI					
40340910100	4091	CONTRIBUTO REGIONALE STRAORDINARIO ART. 7 L.R. 2/2009	0,00	30.000,00	30.000,00
4034091	CONTRIBUTO REGIONALE STRAORDINARIO ART. 7 L.R. 2/2009		0,00	30.000,00	30.000,00
40440190100	54019	TRASFERIMENTI DI CAPITALE DAL COMUNE DI NAVE PER PROGETTO SISCOTEL E SIT (SP. CAP. 3006 28421 - CAP. 3007 18000)	89.407,91	0,00	89.407,91
40440190200	54021	TRASFERIMENTI DI CAPITALE DAL COMUNE DI NAVE PER ACQUISTO ATTREZZATURE VIGILANZA LOCALE (SP. NAVE CAP. 3991)	671,97	0,00	671,97
40440190300	54026	TRASFERIMENTO DAL COMUNE DI NAVE PER MANUTENZIONE STRAORDINARIA STRADE (ASFALTATURA) SP. CAP. 3494	0,00	120.000,00	120.000,00
40440190400	54027	TRASFERIMENTO DAL COMUNE DI NAVE PER AMPLIAMENTO / AMMODERNAMENTO IMPIANTO DI ILLUMINAZIONE PUBBLICA SP. CAP. 3473	0,00	43.959,45	43.959,45
40440191600	54046	TRASFERIMENTO DAL COMUNE DI NAVE A FINANZIAMENTO FONDO ACCORDI BONARI ART. 31 BIS LEGGE 109/94 (SP. CAP. 3101)	16.000,00	2.000,00	18.000,00
40440192050	4079	TRASFERIMENTO DI CAPITALE DAL COMUNE DI NAVE E FINANZIAMENTO ACQUISTI ATTREZZATURE HARDWARE E SOFTWARE	0,00	8.298,00	8.298,00
4044019	TRASFERIMENTI DI CAPITALE DAL COMUNE DI NAVE PER SPESE DI INVESTIMENTO		106.079,88	174.257,45	280.337,33
40440200100	54020	TRASFERIMENTO DI CAPITALE DAL COMUNE DI CAINO PER PROGETTO SISCOTEL (QUOTA SPESA 3006)	15.653,34	0,00	15.653,34
40440200300	54024	TRASFERIMENTO DI CAPITALI DAL COMUNE DI CAINO PER RISTRUTTURAZIONE ACQUEDOTTO (SP. 3000)	5.500,00	0,00	5.500,00
40440200400	54025	TRASFERIMENTO DAL COMUNE DI CAINO PER REALIZZAZIONE STRADA DI COLLEGAMENTO VILL. AMICIZIA - VIA VILLA MATTINA (SPESA CAP. 3544)	21.955,00	0,00	21.955,00
40440200500	54029	TRASFERIMENTO DAL COMUNE DI CAINO PER AMPLIAMENTO ILLUMINAZIONE PUBBLICA (SP. CAP. 3474)	24.058,94	0,00	24.058,94
40440200800	54037	TRASFERIMENTI DI CAPITALI DAL COMUNE DI CAINO PER ACQUISTO ATTREZZATURE INFORMATICHE (SP. CAP. 3008)	0,00	990,00	990,00
4044020	TRASFERIMENTI DI CAPITALE DAL COMUNE DI CAINO PER SPESE DI INVESTIMENTO		67.167,28	990,00	68.157,28
40440500100	54050	TRASFERIMENTO DI CAPITALE DAL COMUNE DI CAINO PER INTERVENTI STRAORDINARI SULL'ACQUEDOTTO (SP. CAP. 3200)	8.485,22	0,00	8.485,22
4044050	TRASFERIMENTO DI CAPITALE DAL COMUNE DI CAINO PER INTERVENTI STRAORDINARI SULL'ACQUEDOTTO		8.485,22	0,00	8.485,22
40440590100	54059	TRASFERIMENTO DI CAPITALE DAL COMUNE DI NAVE A FINANZIAMENTO DOTAZIONE INFORMATICA UNITA' MOBILE (SP. CAP. 3416)	5.155,00	0,00	5.155,00
4044059	TRASFERIMENTO DI CAPITALE DAL COMUNE DI NAVE A FINANZ. DOTAZIONE INFORMATICA UNITA' MOBILE		5.155,00	0,00	5.155,00
40440630100	54063	TRASFERIMENTO DI CAPITALE DAL COMUNE DI CAINO PER ACQUISTO ATTREZZATURE SERVIZIO SMALTIMENTO RIFIUTI (SP. 3459)	7.793,68	0,00	7.793,68
4044063	TRASFERIMENTO DI CAPITALE DAL COMUNE DI CAINO PER ACQUISTO ATTREZZATURE SERVIZIO SMALTIMENTO RIFIUTI		7.793,68	0,00	7.793,68
40440660100	54066	TRASFERIMENTO DI CAPITALE DAL COMUNE DI NAVE A FINANZIAMENTO PROGETTO CIRCONVALLAZIONE ESTERNA VIA INDUSTRIALE - VIA BOLOGNA (SP. 3503)	3.705,10	0,00	3.705,10
4044066	TRASFERIMENTO DI CAPITALE DAL COMUNE DI NAVE A FINANZIAMENTO PROGETTO CIRCONVALLAZIONE ESTERNA VIA STRADE ASFALTATURE (SP. 3505)		3.705,10	0,00	3.705,10
40440670100	54067	TRASFERIMENTO DI CAPITALE DAL COMUNE DI CAINO PER OPERE INERENTI MANUTENZIONE STRAORDINARIA STRADE ASFALTATURE (SP. 3505)	33.945,05	12.369,47	46.314,52

Conto del bilancio 2010 - Unione dei Comuni della Valle del Garza - Allegato n. 35 Elenco dei residui attivi e passivi distinti per anno di provenienza

Codice	Cap./Art.	Descrizione	dal 2009 e prec.	dal 2010	Totale residui
	40440670200	54068 - TRASFERIMENTO DI CAPITALE DAL COMUNE DI CAINO A FINANZIAMENTO OPERE INERENTI L'ALLARGAMENTO DI VIA VILLA SERA (SP. 3504)	13.455,00	0,00	13.455,00
4044067		TRASFERIMENTO DI CAPITALE DAL COMUNE DI CAINO PER OPERE INERENTI MANUTENZIONE STRAORDINARIA STRADE -	47.400,05	12.369,47	59.769,52
TITOLO 4 - ENTRATE DERIVANTI DA ALIENAZIONI, DA TRASFERIMENTI DI CAPITALE E DA RISCOSSIONI DI CREDITI			245.786,21	217.616,92	463.403,13
TITOLO 6 - ENTRATE DA SERVIZI PER CONTO DI TERZI					
	602000000100	56002 - RITENUTE ERARIALI	167,37	0,00	167,37
6020000		RITENUTE ERARIALI	167,37	0,00	167,37
	604000000100	56004 - DEPOSITI CAUZIONALI	344,00	0,00	344,00
6040000		DEPOSITI CAUZIONALI	344,00	0,00	344,00
	605000000100	56022 - IVA SU ATTIVITA' ECONOMICHE	19,40	2.952,57	2.971,97
	605000000200	56005 - SERVIZI PER CONTO TERZI	13.774,38	5.673,12	19.447,50
6050000		RIMBORSO SPESE PER SERVIZI PER CONTO TERZI	13.793,78	8.625,69	22.419,47
TITOLO 6 - ENTRATE DA SERVIZI PER CONTO DI TERZI			14.305,15	8.625,69	22.930,84

TOTALE GENERALE ENTRATE

277.112,22

1.720.515,64

1.997.627,86

Conto del bilancio 2010 - Unione dei Comuni della Valle del Garza - Allegato n. 35 Elenco dei residui attivi e passivi distinti per anno di provenienza

Codice	Cap./Art.	Descrizione	dal 2009 e prec.	dal 2010	Totale residui
SPESE					
TITOLO 1 - SPESE CORRENTI					
FUNZIONE 1 - FUNZIONI GENERALI DI AMMINISTRAZIONE, DI GESTIONE E DI CONTROLLO					
Servizio 2 - Segreteria generale, personale, organizzazione e programmazione					
10102010100	11066	RETRIBUZIONE PERSONALE COMANDATO UFFICIO CONTRATTI - COMUNE DI NAVE	225,37	46.497,00	46.722,37
10102010200	11071	CONTRIBUTI PERSONALE COMANDATO UFFICIO CONTRATTI - COMUNE DI NAVE	60,03	12.406,00	12.466,03
1010201	PERSONALE		285,40	58.903,00	59.188,40
10102030100	1059	SPESE PER GARE DI APPALTO, CONTRATTI E ATTI NOTARILI DA PERFEZIONARE	1.774,82	2.946,42	4.721,24
10102030600	1043	COMPENSO AL SEGRETARIO DELL'ENTE (COMPRESI CONTRIBUTI)	0,00	1.250,00	1.250,00
10102030700	1038	RILEGATURA DELIBERE, DETERMINAZIONI E REGISTRI/VARI	0,00	156,36	156,36
1010203	PRESTAZIONE DI SERVIZI		1.774,82	4.352,78	6.127,60
10102040100	1000	RIMBORSO PER UTILIZZO BENI DI PROPRIETA' DEL COMUNE DI NAVE (LOCALI SEDE, SOFTWARE, ECC.)	0,00	500,00	500,00
1010204	UTILIZZO DI BENI DI TERZI		0,00	500,00	500,00
10102070100	20001	I.R.A.P. (UFFICIO SEGRETERIA)	23,38	3.952,00	3.975,38
1010207	IMPOSTE E TASSE		23,38	3.952,00	3.975,38
		SERVIZIO 2 - SEGRETERIA GENERALE, PERSONALE, ORGANIZZAZIONE E PROGRAMMAZIONE	2.083,60	67.707,78	69.791,38
Servizio 3 - Gestione economica, finanziaria, provveditorato e controllo di gestione					
10103030100	1054	SPESE PER IL SERVIZIO DI TESORERIA E GESTIONE C/C POSTALI	1.396,40	694,11	2.090,51
1010303	PRESTAZIONE DI SERVIZI		1.396,40	694,11	2.090,51
		SERVIZIO 3 - GESTIONE ECONOMICA, FINANZIARIA, PROVVEDITORATO E CONTROLLO DI GESTIONE	1.396,40	694,11	2.090,51
Servizio 6 - Ufficio tecnico					
10106010100	11113	RETRIBUZIONE PERSONALE COMANDATO UFFICIO TECNICO - COMUNE DI NAVE	0,00	6.715,00	6.715,00
10106010200	11114	CONTRIBUTI PERSONALE COMANDATO UFFICIO TECNICO - COMUNE DI NAVE	0,00	1.599,00	1.599,00
1010601	PERSONALE		0,00	8.314,00	8.314,00
10106020100	7252	ACQUISTO BENI E MATERIALE DI CONSUMO PER UFFICIO TECNICO	0,00	309,31	309,31
1010602	ACQUISTO DI BENI DI CONSUMO E/O DI MATERIE PRIME		0,00	309,31	309,31
10106070100	20004	I.R.A.P.	2,22	559,65	561,87
1010607	IMPOSTE E TASSE		2,22	559,65	561,87
		SERVIZIO 6 - UFFICIO TECNICO	2,22	9.182,96	9.185,18

Conto del bilancio 2010 - Unione dei Comuni della Valle del Garza - Allegato n. 35 Elenco dei residui attivi e passivi distinti per anno di provenienza

Codice	Cap./Art.	Descrizione	dal 2009 e prec.	dal 2010	Totale residui
Servizio 8 - Altri Servizi generali					
10108010100	11083	RETRIBUZIONE PERSONALE COMANDATO SERVIZI GENERALI - COMUNE DI NAVE	1.009,55	30.808,00	31.817,55
10108010200	11084	CONTRIBUTI PERSONALE COMANDATO SERVIZI GENERALI - COMUNE DI NAVE	252,62	7.809,00	8.061,62
10108010300	11089	RIMBORSO AL COMUNE DI NAVE RETRIBUZIONE PERSONALE COMANDATO SERVIZI INFORMATICI	0,00	10.148,00	10.148,00
10108010400	11090	RIMBORSO CONTRIBUTI SU RETRIBUZIONI PERSONALE COMANDATO SERVIZIO INFORMATICO - COMUNE DI NAVE	0,00	2.950,00	2.950,00
1010801	PERSONALE		1.262,17	51.715,00	52.977,17
10108020200	7006	ACQUISTO BENI DI CONSUMO PER SERVIZI GENERALI (CANCELLERIA, STAMPATI, ECC.)	0,00	316,40	316,40
10108020300	7251	SPESE PER IL FUNZIONAMENTO STRUMENTAZIONI D'UFFICIO - ACQUISTO BENI E MATERIALI DI CONSUMO (TONER PER COMPUTER E STAMPANTI)	0,00	1.899,00	1.899,00
1010802	ACQUISTO DI BENI DI CONSUMO E/O DI MATERIE PRIME		0,00	2.215,40	2.215,40
10108030100	7008	SPESE PER MANUTENZIONE E FUNZIONAMENTO UFFICI - SPESE POSTALI E TELEFONICHE	0,00	622,94	622,94
10108030200	7004	SPESE PER REVISORE DEI CONTI (ONERI RIFLESSI INCLUSI)	0,00	5.959,62	5.959,62
10108030400	1053	SPESE PER IL FUNZIONAMENTO DEL CENTRO ELETTRONICO - MANUTENZIONE, CANONI D'ASSISTENZA	0,00	8.000,00	8.000,00
10108030500	7104	MANUTENZIONE ORDINARIA FOTOCOPIATRICI	0,00	487,76	487,76
1010803	PRESTAZIONE DI SERVIZI		0,00	15.070,32	15.070,32
10108040100	1800	RIMBORSO PER UTILIZZO BENI DI PROPRIETA' DEL COMUNE DI NAVE (LOCALI SEDE, SOFTWARE, ECC.)	0,00	100,00	100,00
10108040300	7351	SPESE PER IL FUNZIONAMENTO DEL CENTRO ELETTRONICO - NOLEGGIO MACCHINE D'UFFICIO	0,00	1.101,80	1.101,80
1010804	UTILIZZO DI BENI DI TERZI		0,00	1.201,80	1.201,80
10108070100	7224	IMPOSTA DI BOLLO SU CIC POSTALI	180,00	0,00	180,00
10108070200	20020	I.R.A.P.	85,67	3.484,00	3.569,67
1010807	IMPOSTE E TASSE		265,67	3.484,00	3.749,67
	SERVIZIO 8 - AL TRI SERVIZI GENERALI		1.527,84	73.686,52	75.214,36
	FUNZIONE 1 - FUNZIONI GENERALI DI AMMINISTRAZIONE, DI GESTIONE E DI CONTROLLO		5.010,06	151.271,37	156.281,43
FUNZIONE 3 - FUNZIONI DI POLIZIA LOCALE					
<i>Servizio 1 - Polizia municipale</i>					
10301010100	11063	RETRIBUZIONE PERSONALE COMANDATO POLIZIA LOCALE - COMUNE DI NAVE	11.124,08	172.276,00	183.400,08
10301010200	11075	CONTRIBUTI PERSONALE COMANDATO POLIZIA LOCALE - COMUNE DI NAVE	3.535,49	49.757,00	53.292,49
1030101	PERSONALE		14.659,57	222.033,00	236.692,57
10301020100	1265	SPESE PER IL VESTIARIO ADDETTI AL SERVIZIO DI POLIZIA MUNICIPALE E DISPOSITIVI DI PROTEZIONE INDIVIDUALE AI SENSI D.LGS. 626/94	0,00	4.900,00	4.900,00
10301020400	1273	SPESE PER LA NOTIFICA DI VERBALI E PROCEDURE DI ESECUZIONE DI DECRETI PER VIOLAZIONI AL CODICE DELLA STRADA ED AI REGOLAMENTI COMUNALI	0,00	88,00	88,00
10301020600	7701	SPESE PER PARCO MEZZI IN DOTAZIONE AL SERVIZIO POLIZIA MUNICIPALE - ACQUISTO BENI DI CONSUMO (CARBURANTE, ECC.)	0,00	462,96	462,96

Conto del bilancio 2010 - Unione dei Comuni della Valle del Garza - Allegato n. 35 Elenco dei residui attivi e passivi distinti per anno di provenienza

Codice	Cap./Art.	Descrizione	dal 2009 e prec.	dal 2010	Totale residui
1030102		ACQUISTO DI BENI DI CONSUMO E/O DI MATERIE PRIME			
	10301030200	1271 - CUSTODIA E CONTROLLO DEL PATRIMONIO COMUNALE - VIDEOSORVEGLIANZA	0,00	5.450,96	5.450,96
	10301030500	1270 - SPESE PER AUTOMEZZI IN DOTAZIONE ALLA VIGILANZA URBANA - MANUTENZIONE ORDINARIA PATRIMONIO DI PROPRIETA' ED IN COMODATO	0,00	960,00	960,00
				911,44	911,44
	10301030600	7206 - SPESE PER AUTOMEZZI IN DOTAZIONE ALLA VIGILANZA URBANA - ONERI ASSICURATIVI	1.005,54	1.228,32	2.233,86
	10301030900	1264 - SPESE PER IL FUNZIONAMENTO DEL CENTRO ELETTRONICO VIGILANZA - ABBONAMENTI ON LINE SPECIFICI (PRA, MOTORIZZAZIONE, ANCITEL)	0,00	326,17	326,17
1030103		PRESTAZIONE DI SERVIZI	1.005,54	3.425,93	4.431,47
	10301040200	1300 - RIMBORSO PER UTILIZZO BENI DI PROPRIETA' DEL COMUNE DI NAVE (LOCALI SEDE, SOFTWARE, ECC.)	0,00	1.000,00	1.000,00
	10301040300	1400 - RIMBORSO PER UTILIZZO BENI DI PROPRIETA' DEL COMUNE DI CAINO (LOCALI SEDE, SOFTWARE, ECC.)	0,00	100,00	100,00
1030104		UTILIZZO DI BENI DI TERZI	0,00	1.100,00	1.100,00
	10301050400	1274 - TRASFERIMENTO AL COMUNE DI CAINO DEI PROVENTI PER VIOLAZIONE AL CODICE DELLA STRADA	0,00	4.816,46	4.816,46
	10301050600	1276 - TRAFERIMENTO AL COMUNE DI NAVE DEI PROVENTI PER VIOLAZIONE CODICE DELLA STRADA	0,00	35.076,83	35.076,83
1030105		TRASFERIMENTI	0,00	39.893,29	39.893,29
	10301070100	20007 - I.R.A.P. (VIGILANZA URBANA)	945,60	14.645,00	15.590,60
	10301070200	7704 - SPESA PER PARCO MEZZI IN DOTAZIONE ALLA POLIZIA MUNICIPALE - IMPOSTA DI PROPRIETA' (BOLLO) - CANONE ANNUO RADIORICEVENTE	800,00	830,36	1.630,36
	10301070300	7705 - CANONE MINISTERIALE PONTE RADIO	1.000,00	1.000,00	2.000,00
1030107		IMPOSTE E TASSE	2.745,60	16.475,36	19.220,96
	10301080100	7803 - RIMBORSI DI SANZIONI AMMINISTRATIVE PER VIOLAZIONI AL CODICE DELLA STRADA	956,54	0,00	956,54
1030108		ONERI STRAORDINARI DELLA GESTIONE CORRENTE	956,54	0,00	956,54
		SERVIZIO 1 - POLIZIA MUNICIPALE	19.367,25	288.378,54	307.745,79
		FUNZIONE 3 - FUNZIONI DI POLIZIA LOCALE	19.367,25	288.378,54	307.745,79
		FUNZIONE 8 - FUNZIONI NEL CAMPO DELLA VIABILITÀ E DEI TRASPORTI			
		<i>Servizio 1 - Viabilità, circolazione stradale e servizi connessi</i>			
	10801010100	11095 - RETRIBUZIONE PERSONALE COMANDATO SERVIZIO STRADE - COMUNE DI NAVE	45,07	3.985,00	4.030,07
	10801010200	11096 - CONTRIBUTI PERSONALE COMANDATO SERVIZIO STRADE - COMUNE DI NAVE	12,01	1.064,00	1.076,01
	10801010300	11097 - RETRIBUZIONE PERSONALE COMANDATO SERVIZIO STRADE - COMUNE DI CAINO	677,82	1.406,72	2.084,54
	10801010400	11098 - CONTRIBUTI PERSONALE COMANDATO SERVIZIO STRADE - COMUNE DI CAINO	150,64	350,51	501,15
1080101		PERSONALE	885,54	6.806,23	7.691,77
	10801050500	2001 - TRASFERIMENTO AL COMUNE DI NAVE MAGGIOR CONTRIBUTO PER STRADE	0,00	37.840,00	37.840,00
	10801050600	2102 - TRASFERIMENTO AL COMUNE DI CAINO PER MAGGIOR CONTRIBUTO STRADE	0,00	12.129,00	12.129,00
1080105		TRASFERIMENTI	0,00	49.969,00	49.969,00
	10801070100	20017 - IRAP	0,00	572,63	572,63

Conto del bilancio 2010 - Unione dei Comuni della Valle del Garza - Allegato n. 35 Elenco dei residui attivi e passivi distinti per anno di provenienza

Codice	Cap./Art.	Descrizione	dal 2009 e prec.	dal 2010	Totale residui
1080107	IMPOSTE E TASSE		0,00	572,63	572,63
SERVIZIO 1 - VIABILITÀ, CIRCOLAZIONE STRADALE E SERVIZI CONNESSI			885,54	57.347,86	58.233,40
Servizio 2 - Illuminazione pubblica e servizi connessi					
10802010100	11099	RETRIBUZIONE PERSONALE COMANDATO SERVIZIO ILLUMINAZIONE PUBBLICA - COMUNE DI NAVE	13,52	1.196,00	1.209,52
10802010200	11100	CONTRIBUTI PERSONALE COMANDATO SERVIZIO ILLUMINAZIONE PUBBLICA - COMUNE DI NAVE	3,74	319,00	322,74
10802010300	11101	RETRIBUZIONE PERSONALE COMANDATO SERVIZIO ILLUMINAZIONE PUBBLICA - COMUNE DI CAINO	155,56	301,34	456,90
10802010400	11102	CONTRIBUTI PERSONALE COMANDATO SERVIZIO DI ILLUMINAZIONE PUBBLICA - COMUNE DI CAINO	35,93	75,90	111,83
1080201	PERSONALE		208,75	1.892,24	2.100,99
10802030100	1937	ENERGIA ELETTRICA PER ILLUMINAZIONE PUBBLICA	68.622,78	121.189,90	189.812,68
1080203	PRESTAZIONE DI SERVIZI		68.622,78	121.189,90	189.812,68
10802070100	20022	I.R.A.P.	11,98	155,00	166,98
1080207	IMPOSTE E TASSE		11,98	155,00	166,98
SERVIZIO 2 - ILLUMINAZIONE PUBBLICA E SERVIZI CONNESSI			68.843,51	123.237,14	192.080,65
FUNZIONE 8 - FUNZIONI NEL CAMPO DELLA VIABILITÀ E DEI TRASPORTI			69.729,05	180.585,00	250.314,05
FUNZIONE 9 - FUNZIONI RIGUARDANTI LA GESTIONE DEL TERRITORIO E DELL'AMBIENTE					
Servizio 4 - Servizio idrico integrato					
10904010100	11091	RETRIBUZIONE PERSONALE COMANDATO SERVIZIO IDRICO INTEGRATO - COMUNE DI NAVE	22,54	1.993,00	2.015,54
10904010200	11092	CONTRIBUTI PERSONALE COMANDATO SERVIZIO IDRICO INTEGRATO - COMUNE DI NAVE	6,14	532,00	538,14
10904010300	11093	RETRIBUZIONE PERSONALE COMANDATO SERVIZIO IDRICO INTEGRATO - COMUNE DI CAINO	3.263,91	3.628,36	6.892,27
10904010400	11094	CONTRIBUTI PERSONALE COMANDATO SERVIZIO IDRICO INTEGRATO - COMUNE DI CAINO	771,32	871,25	1.642,57
1090401	PERSONALE		4.063,91	7.024,61	11.088,52
10904050100	1338	CONTRIBUTO A.T.O. (PROVINCIA DI BRESCIA) PER VALORIZZAZIONE E SALVAGUARDIA PATRIMONIO IDRICO - QUOTA ANNUA DI PARTECIPAZIONE AL CONSORZIO	18.072,00	0,00	18.072,00
1090405	TRASFERIMENTI		18.072,00	0,00	18.072,00
10904060300	1723	INTERESSI PASSIVI PER MUTUI FOGNATURA A CASSA DEPOSITI E PRESTITI	0,00	1.079,81	1.079,81
10904060500	11723	INTERESSI PASSIVI SU B.O.C. CONTRATTI PER INVESTIMENTI FUNZIONE 9 - SERVIZIO IDRICO INTEGRATO (RIORDINO RETE FOGNARIA)	0,00	594,13	594,13
1090406	INTERESSI PASSIVI E ONERI FINANZIARI DIVERSI		0,00	1.673,94	1.673,94
10904070100	20021	IRAP	276,40	547,00	823,40
1090407	IMPOSTE E TASSE		276,40	547,00	823,40
SERVIZIO 4 - SERVIZIO IDRICO INTEGRATO			22.412,31	9.245,55	31.657,86

Conto del bilancio 2010 - Unione dei Comuni della Valle del Garza - Allegato n. 35 Elenco dei residui attivi e passivi distinti per anno di provenienza

Codice	Cap./Art.	Descrizione	dal 2009 e prec.	dal 2010	Totale residui
Servizio 5 - Servizio smaltimento rifiuti					
10905010100	11067	RETRIBUZIONE PERSONALE COMANDATO SERVIZIO SMALTIMENTO RIFIUTI - COMUNE DI NAVE	5,22	22.249,00	22.254,22
10905010200	11068	CONTRIBUTI PERSONALE COMANDATO SERVIZIO SMALTIMENTO RIFIUTI - COMUNE DI NAVE	1,19	5.936,00	5.937,19
10905010300	11069	RETRIBUZIONE PERSONALE COMANDATO SERVIZIO SMALTIMENTO RIFIUTI - COMUNE DI CAINO	1.205,63	2.663,45	3.869,08
10905010400	11070	CONTRIBUTI PERSONALE COMANDATO SERVIZIO SMALTIMENTO RIFIUTI - COMUNE DI CAINO	259,27	659,01	918,28
1090501		PERSONALE	1.471,31	31.507,46	32.978,77
10905030100	1736	CANONE APPALTO SERVIZIO SMALTIMENTO RIFIUTI NETTEZZA URBANA	0,00	453.347,92	453.347,92
10905030400	9301	GESTIONE SERVIZIO NETTEZZA URBANA (ENEL, ACQUA, SPESE VARIE)	0,00	421,03	421,03
1090503		PRESTAZIONE DI SERVIZI	0,00	453.768,95	453.768,95
10905040100	1500	RIMBORSO PER UTILIZZO BENI DI PROPRIETA' DEL COMUNE DI NAVE (LOCALI SEDE, SOFTWARE, COSTI PROMISCUI E AMMORTAMENTI)	0,00	30,00	30,00
1090504		UTILIZZO DI BENI DI TERZI	0,00	30,00	30,00
10905070100	20018	I.R.A.P.	179,56	2.396,00	2.575,56
1090507		IMPOSTE E TASSE	179,56	2.396,00	2.575,56
		SERVIZIO 5 - SERVIZIO SMALTIMENTO RIFIUTI	1.650,87	487.702,41	489.353,28
		FUNZIONE 9 - FUNZIONI RIGUARDANTI LA GESTIONE DEL TERRITORIO E DELL'AMBIENTE	24.063,18	496.947,96	521.011,14
FUNZIONE 10 - FUNZIONI NEL SETTORE SOCIALE					
<i>Servizio 1 - Asili nido, servizi per l'infanzia e per i minori</i>					
11001010100	11078	RETRIBUZIONE PERSONALE COMANDATO ASILO - COMUNE DI NAVE	1.687,37	155.445,00	157.132,37
11001010200	11079	CONTRIBUTI PERSONALE COMANDATO ASILO NIDO - COMUNE DI NAVE	0,00	41.472,00	41.472,00
1100101		PERSONALE	1.687,37	196.917,00	198.604,37
11001020200	9402	SPESE DI MANUTENZIONE E FUNZIONAMENTO DELL'ASILO NIDO - ACQUISTO DI BENI DI CONSUMO PER SPESE VARIE ED INT. LUDICO DIDATTICI (RILEVANTE AI FINI IVA)	0,00	560,24	560,24
11001020300	9417	SPESE DI MANTENIMENTO E FUNZIONAMENTO ASILO NIDO, ACQUISTO BENI DI CONSUMO PER MANUTENZIONE ORDINARIA BENI, ATTREZZATURE, RIVISTE, ECC. (RIL. AI FINI IVA)	0,00	179,86	179,86
1100102		ACQUISTO DI BENI DI CONSUMO E/O DI MATERIE PRIME	0,00	740,10	740,10
11001030200	9401	SPESE MANTENIMENTO E FUNZIONAMENTO ASILO NIDO: ILLUMINAZIONE, ACQUA E TELEFONO (SERVIZIO RILEVANTE AI FINI IVA)	0,00	1.365,74	1.365,74
11001030300	9404	GESTIONE ASILO NIDO - SERVIZIO MENSA ED ALTRE PRESTAZIONI DI SERVIZI (RILEVANTE AI FINI IVA)	0,00	7.172,57	7.172,57
11001030400	9420	GESTIONE ASILO NIDO - INCARICHI PROFESSIONALI (RILEVANTE AI FINI IVA)	0,00	1.356,60	1.356,60
11001030700	1787	SERVIZIO PER MINORI E PREVENZIONE DISAGIO GIOVANILE (L. 285/97 E L. 309/99) - INTERVENTI E PROG. POLITICHE GIOVANILI	0,00	3.322,94	3.322,94
1100103		PRESTAZIONE DI SERVIZI	0,00	13.217,85	13.217,85
11001040100	9403	SPESE DI MANTENIMENTO E FUNZIONAMENTO ASILO NIDO COMUNALE - RISCALDAMENTO E SPESE CONDOMINIALI	0,00	6.000,00	6.000,00

Conto del bilancio 2010 - Unione dei Comuni della Valle del Garza - Allegato n. 35 Elenco dei residui attivi e passivi distinti per anno di provenienza

Codice	Cap./Art.	Descrizione	dal 2009 e prec.	dal 2010	Totale residui
11001040200	1700	RIMBORSO PER UTILIZZO BENI DI PROPRIETA' DEL COMUNE DI NAVE (SEDE, SOFTWARE, ECC.)	0,00	100,00	100,00
11001040300	1701	UTILIZZO BENI MOBILI DI PROPRIETA' DEL COMUNE DI NAVE PER SERVIZIO ASILO NIDO (MANUTENZIONI ORDINARIE)	0,00	2.500,00	2.500,00
1100104		UTILIZZO DI BENI DI TERZI	0,00	8.600,00	8.600,00
1100105	11001050500	2103 - TRASFERIMENTO AL COMUNE DI CAINO MAGGIOR CONTRIBUTO SERVIZIO ASILO NIDO	0,00	1.479,00	1.479,00
1100105		TRASFERIMENTI	0,00	1.479,00	1.479,00
11001070100	20013	I.R.A.P.	0,00	413,00	413,00
1100107		IMPOSTE E TASSE	0,00	413,00	413,00
		SERVIZIO 1 - ASILI NIDO, SERVIZI PER L'INFANZIA E PER I MINORI	1.687,37	221.366,95	223.054,32
Servizio 2 - Servizi di prevenzione e riabilitazione					
11002010100	11107	RETRIBUZIONE PERSONALE COMANDATO SERVIZIO MINORI - COMUNE DI NAVE	0,00	7.316,00	7.316,00
11002010200	11108	CONTRIBUTI PERSONALE COMANDATO SERVIZIO MINORI - COMUNE DI NAVE	0,00	1.952,00	1.952,00
1100201		PERSONALE	0,00	9.268,00	9.268,00
11002050100	1907	ATTIVITA' DI PROMOZIONE SUL TERRITORIO E DI APOGGIO AL VOLONTARIATO (TRASFERIMENTI A COMITATI ED ASSOCIAZIONI)	0,00	4.683,00	4.683,00
11002050500	9505	QUOTA DI PARTECIPAZIONE VOUCHER PER SERVIZI DELEGATI ALLA COMUNITA' MONTANA PER S.S.A. VALLE TROMPIA	0,00	400,00	400,00
1100205		TRASFERIMENTI	0,00	5.083,00	5.083,00
11002070100	20024	IRAP	23,03	622,00	645,03
1100207		IMPOSTE E TASSE	23,03	622,00	645,03
		SERVIZIO 2 - SERVIZI DI PREVENZIONE E RIABILITAZIONE	23,03	14.973,00	14.996,03
Servizio 3 - Strutture residenziali e di ricovero per anziani					
11003010100	11109	RETRIBUZIONE PERSONALE COMANDATO VILLA ZANARDELLI - COMUNE DI NAVE	33,82	8.703,00	8.736,82
11003010200	11110	CONTRIBUTI PERSONALE COMANDATO VILLA ZANARDELLI - COMUNE DI NAVE	9,07	2.322,00	2.331,07
1100301		PERSONALE	42,89	11.025,00	11.067,89
11003020100	8550	ATTIVITA' CULTURALI - ACQUISTO DI BENI	0,00	436,94	436,94
1100302		ACQUISTO DI BENI DI CONSUMO E/O DI MATERIE PRIME	0,00	436,94	436,94
11003030200	9552	SPESE FUNZIONAMENTO VILLA ZANARDELLI (ACQUA, LUCE, GAS, TELEFONO)	0,00	82,50	82,50
11003030300	9553	INCARICO AMMINISTRATORE VILLA ZANARDELLI	0,00	1.185,60	1.185,60
11003030400	9554	ATTIVITA' CULTURALI VILLA ZANARDELLI - PRESTAZIONI DI SERVIZI	0,00	11.112,60	11.112,60
1100303		PRESTAZIONE DI SERVIZI	0,00	12.380,70	12.380,70
11003050100	7550	TRASFERIMENTI A COMITATI, ASSOCIAZIONI, GRUPPI PER ATTIVITA' CULTURALI	0,00	1.000,00	1.000,00
11003050700	2104	TRASFERIMENTO AL COMUNE DI CAINO MAGGIOR CONTRIBUTO PER SERVIZIO TRASFERITO DI GESTIONE C.S. "GIARDINETTO"	0,00	1.966,00	1.966,00
1100305		TRASFERIMENTI	0,00	2.966,00	2.966,00

Conto del bilancio 2010 - Unione dei Comuni della Valle del Garza - Allegato n. 35 Elenco dei residui attivi e passivi distinti per anno di provenienza

Codice	Cap./Art.	Descrizione	dal 2009 e prec.	dal 2010	Totale residui
	11003060200	12900 - INTERESSI PASSIVI SU B.O.C. CONTRATTI PER INVESTIMENTI FUNZIONE 10 - RIORDINO AREE ESTERNE VILLA ZANARDELLI - I LOTTO	0,00	1.330,72	1.330,72
1100306		INTERESSI PASSIVI E ONERI FINANZIARI DIVERSI	0,00	1.330,72	1.330,72
	11003070100	20025 - IRAP	0,00	553,00	553,00
1100307		IMPOSTE E TASSE	0,00	553,00	553,00
		SERVIZIO 3 - STRUTTURE RESIDENZIALI E DI RICOVERO PER ANZIANI	42,89	28.692,36	28.735,25
Servizio 4 - Assistenza, beneficenza pubblica e servizi diversi alla persona					
	11004010100	11085 - RETRIBUZIONE PERSONALE COMANDATO SERVIZIO SAD, IMMIGRATI, S.S. BASE, ISEE, INFORMAGIOVANI - COMUNE DI NAVE	1.592,37	67.696,00	69.288,37
	11004010200	11086 - CONTRIBUTI PERSONALE COMANDATO SERVIZIO SAD, IMMIGRATI, S.S. BASE, ISEE, INFORMAGIOVANI - COMUNE DI NAVE	405,08	18.062,00	18.467,08
	11004010300	11087 - RETRIBUZIONE PERSONALE COMANDATO SERVIZIO SAD, IMMIGRATI, S.S. BASE, ISEE, INFORMAGIOVANI - COMUNE DI CAINO	521,10	4.723,44	5.244,54
	11004010400	11088 - CONTRIBUTI PERSONALE COMANDATO SERVIZIO SAD, IMMIGRATI, S.S. BASE, ISEE, INFORMAGIOVANI - COMUNE DI CAINO	141,64	1.166,59	1.308,23
1100401		PERSONALE	2.660,19	91.648,03	94.308,22
	11004020300	9905 - SPESE PER SERVIZIO TRASPORTI ANZIANI (SAD) - CARBURANTE ED ALTRI BENI DI CONSUMO (SERVIZIO RILEVANTE AI FINI IVA)	0,00	887,64	887,64
1100402		ACQUISTO DI BENI DI CONSUMO E/O DI MATERIE PRIME	0,00	887,64	887,64
	11004030100	1881 - ASSISTENZA DOMICILIARE ANZIANI NAVE (SERVIZIO RILEVANTE AI FINI IVA) - PRESTAZIONI DI SERVIZI (TELESOCOORSO)	0,00	387,70	387,70
	11004030200	1887 - SPESE DI TRASPORTO ANZIANI - SPESE MANUTENZIONE E RIPARAZIONE AUTOMEZZI ADIBITI A SERVIZI ASSISTENZIALI (SERVIZIO RILEVANTE AI FINI IVA)	0,00	501,60	501,60
	11004030400	10402 - SERVIZIO MENSA ANZIANI A DOMICILIO (SERVIZIO IN APPALTO) (NESSUN INCASSO)	0,00	4.371,59	4.371,59
	11004031000	1882 - ASSISTENZA DOMICILIARE ANZIANI CAINO (SERVIZIO IN APPALTO) - PRESTAZIONI DI SERVIZI (SAD, TELESOCOORSO)	0,00	165,62	165,62
	11004031100	1902 - INIZIATIVE A FAVORE DEGLI ANZIANI MENSA IN TRATTORIA (RILEVANTE AI FINI IVA)	0,00	616,05	616,05
	11004031200	1883 - ASSISTENZA DOMICILIARE ANZIANI NAVE (SENZA ENTRATA) - PRESTAZIONI DI SERVIZI (SAD)	0,00	6.595,55	6.595,55
1100403		PRESTAZIONE DI SERVIZI	0,00	12.638,11	12.638,11
	11004040200	1900 - RIMBORSO PER UTILIZZO BENI DI PROPRIETA' DEL COMUNE DI NAVE (SEDE, SOFTWARE, ECC.)	0,00	250,00	250,00
1100404		UTILIZZO DI BENI DI TERZI	0,00	250,00	250,00
	11004070200	20014 - IRAP	236,15	5.568,00	5.804,15
1100407		IMPOSTE E TASSE	236,15	5.568,00	5.804,15
		SERVIZIO 4 - ASSISTENZA, BENEFICIENZA PUBBLICA E SERVIZI DIVERSI ALLA PERSONA	2.896,34	110.991,78	113.888,12
		FUNZIONE 10 - FUNZIONI NEL SETTORE SOCIALE	4.649,63	376.024,09	380.673,72

Conto del bilancio 2010 - Unione dei Comuni della Valle del Garza - Allegato n. 35 Elenco dei residui attivi e passivi distinti per anno di provenienza

Codice	Cap./Art.	Descrizione	dal 2009 e prec.	dal 2010	Totale residui
FUNZIONE 11 - FUNZIONI NEL CAMPO DELLO SVILUPPO ECONOMICO					
<i>Servizio 6 - Servizi relativi all'Artigianato</i>					
1110601	PERSONALE		337,72	22.290,00	22.627,72
11106010100	11080 - RETRIBUZIONE PERSONALE COMANDATO SPORTELLO UNICO - COMUNE DI NAVE		198,45	17.595,00	17.793,45
11106010200	11081 - CONTRIBUTI PERSONALE COMANDATO SPORTELLO UNICO - COMUNE DI NAVE		139,27	4.695,00	4.834,27
1110604	UTILIZZO DI BENI DI TERZI		0,00	100,00	100,00
11106040100	1600 - RIMBORSO PER UTILIZZO DI BENI DI PROPRIETA' DEL COMUNE DI NAVE (LOCALI SEDE, SOFTWARE, ECC.)		0,00	100,00	100,00
1110607	IMPOSTE E TASSE		0,00	1.495,00	1.495,00
11106070100	20019 - I.R.A.P. (PERSONALE COMANDATO, CO.CO.CO. E INCARICHI)		0,00	1.495,00	1.495,00
SERVIZIO 6 - SERVIZI RELATIVI ALL'ARTIGIANATO			337,72	23.885,00	24.222,72
FUNZIONE 11 - FUNZIONI NEL CAMPO DELLO SVILUPPO ECONOMICO			337,72	23.885,00	24.222,72
FUNZIONE 12 - FUNZIONI RELATIVE AI SERVIZI PRODUTTIVI					
<i>Servizio 1 - Distribuzione Gas</i>					
1120101	PERSONALE		241,00	1.194,37	1.435,37
11201010100	11103 - RETRIBUZIONE PERSONALE COMANDATO SERVIZIO GAS METANO - COMUNE DI NAVE		13,52	546,00	559,52
11201010200	11104 - CONTRIBUTI PERSONALE COMANDATO SERVIZIO GAS METANO - COMUNE DI NAVE		3,74	146,00	149,74
11201010300	11105 - RETRIBUZIONE PERSONALE COMANDATO SERVIZIO GAS METANO - COMUNE DI CAINO		183,35	402,02	585,37
11201010400	11106 - CONTRIBUTI PERSONALE COMANDATO SERVIZIO GAS METANO - COMUNE DI CAINO		40,39	100,35	140,74
SERVIZIO 1 - DISTRIBUZIONE GAS			241,00	1.194,37	1.435,37
1120105	TRASFERIMENTI		0,00	226.812,00	226.812,00
11201050500	2000 - RESTITUZIONE AL COMUNE DI NAVE MAGGIOR INTROITO CONVENZIONE DISTRIBUZIONE GAS METANO		0,00	208.125,00	208.125,00
11201050600	2100 - RESTITUZIONE AL COMUNE DI CAINO MAGGIOR INTROITO CONVENZIONE DISTRIBUZIONE GAS METANO		0,00	18.687,00	18.687,00
1120107	IMPOSTE E TASSE		16,96	120,00	136,96
11201070100	20023 - IRAP		16,96	120,00	136,96
SERVIZIO 1 - DISTRIBUZIONE GAS			257,96	228.126,37	228.384,33
FUNZIONE 12 - FUNZIONI RELATIVE AI SERVIZI PRODUTTIVI			257,96	228.126,37	228.384,33
TITOLO 1 - SPESE CORRENTI			123.414,85	1.745.218,33	1.868.633,18

Conto del bilancio 2010 - Unione dei Comuni della Valle del Garza - Allegato n. 35 Elenco dei residui attivi e passivi distinti per anno di provenienza

Codice	Cap./Art.	Descrizione	dal 2009 e prec.	dal 2010	Totale residui
TITOLO 2 - SPESE IN CONTO CAPITALE					
FUNZIONE 1 - FUNZIONI GENERALI DI AMMINISTRAZIONE, DI GESTIONE E DI CONTROLLO					
Servizio 8 - Altri Servizi generali					
	20108050400	3006 - ACQUISTO HARDWARE E SOFTWARE PER PROGETTO SISCOTEL (FIN. CTR. REGIONALE CAP. 54018 €30.000,00 - CONTR. COMUNI €34.500,00)	2.612,18	0,00	2.612,18
	20108050500	3007 - ACQUISTO HARDWARE E SOFTWARE PER SISTEMA INFORMATICO TERRITORIALE - FIN. TR. DEL COMUNE NAVE (18.000 E. 4019)	2.733,68	0,00	2.733,68
	20108050700	3010 - ACQUISTO HARDWARE, SOFTWARE E ATTREZZATURE VARIE D'UFFICIO (FIN. COMUNE DI CAINO E. 4049)	0,00	19.288,00	19.288,00
2010805		ACQUISIZIONE DI BENI MOBILI, MACCHINE ED ATTREZZATURE TECNICO-SCIENTIFICHE	5.345,86	19.288,00	24.633,86
		SERVIZIO 8 - ALTRI SERVIZI GENERALI	5.345,86	19.288,00	24.633,86
		FUNZIONE 1 - FUNZIONI GENERALI DI AMMINISTRAZIONE, DI GESTIONE E DI CONTROLLO	5.345,86	19.288,00	24.633,86
FUNZIONE 3 - FUNZIONI DI POLIZIA LOCALE					
Servizio 1 - Polizia municipale					
	20301051100	3410 - REALIZZAZIONE IMPIANTO FINALIZZATO ALLA VIDEOSORVEGLIANZA (FIN. CTR. REGIONE 52093)	1.248,71	0,00	1.248,71
	20301051200	3411 - REALIZZAZIONE IMPIANTO FINALIZZATO ALLA VIDEOSORVEGLIANZA (FIN. CON AVANZO AMMINISTR. QUOTA NAVE)	24.779,22	0,00	24.779,22
2030105		ACQUISIZIONE DI BENI MOBILI, MACCHINE ED ATTREZZATURE TECNICO-SCIENTIFICHE	26.027,93	0,00	26.027,93
		SERVIZIO 1 - POLIZIA MUNICIPALE	26.027,93	0,00	26.027,93
		FUNZIONE 3 - FUNZIONI DI POLIZIA LOCALE	26.027,93	0,00	26.027,93
FUNZIONE 8 - FUNZIONI NEL CAMPO DELLA VIABILITÀ E DEI TRASPORTI					
Servizio 1 - Viabilità, circolazione stradale e servizi connessi					
	20801010200	3494 - MANUTENZIONE STRAORDINARIA STRADE - ASFALTATURA (FIN. TRASFERIMENTO COMUNE NAVE CAP. 54026)	36.000,36	17.063,62	53.063,98
	20801010400	3544 - STRADA PRG COLLEGAMENTO VILLAGGIO AMICIZIA - VIA VILLA MATTINA - (FIN. TRASFERIMENTO COMUNE DI CAINO E. 54025)	21.955,00	0,00	21.955,00
	20801011000	3101 - FONDO ACCORDI BONARI ART. 31 BIS LEGGE 109/94 (FINANZIATO COMUNE NAVE E. CAP. 54046)	16.000,00	2.000,00	18.000,00
	20801011900	3504 - SISTEMAZIONE VIARIA VIA VILLA SERA CAINO - ALLARGAMENTO (FIN. CON TRASF. DA CAINO E. 54068)	13.455,00	0,00	13.455,00
	20801012000	3505 - MANUTENZIONE STRAORDINARIA STRADE COMUNE DI CAINO - ASFALTATURE (FIN. TRASF. DA CAINO E. 54067)	33.937,70	43.133,09	77.070,79
	20801012001	3384 - OPERE DI MESSA IN SICUREZZA PONTE VIA FUCINA (FIN. TRASF. NAVE E. 54070)	5.074,21	0,00	5.074,21
	20801012003	3506 - MANUTENZIONE STRAORDINARIA STRADE CAINO - ASFALTATURE (FIN. CON AVANZO QUOTA CAINO)	3.113,32	0,00	3.113,32
2080101		ACQUISIZIONE DI BENI IMMOBILI	129.535,59	62.196,71	191.732,30
	20801050100	3480 - ACQUISTO ATTREZZATURE E REALIZZAZIONE SEGNALETICA STRADALE	0,00	10.000,00	10.000,00
2080105		ACQUISIZIONE DI BENI MOBILI, MACCHINE ED ATTREZZATURE TECNICO-SCIENTIFICHE	0,00	10.000,00	10.000,00

Conto del bilancio 2010 - Unione dei Comuni della Valle del Garza - Allegato n. 35 Elenco dei residui attivi e passivi distinti per anno di provenienza

Codice	Cap./Art.	Descrizione	dal 2009 e prec.	dal 2010	Totale residui
SERVIZIO 1 - VIABILITÀ, CIRCOLAZIONE STRADALE E SERVIZI CONNESSI					
			129.535,59	72.196,71	201.732,30
Servizio 2 - Illuminazione pubblica e servizi connessi					
20802010100	3473	- AMPLIAMENTO / AMMODERNAMENTO RETE DI ILLUMINAZIONE PUBBLICA - FIN. TRASF. COMUNE NAVE CAP. 54027	21.684,82	24.672,38	46.357,20
20802010200	3474	- POTENZIAMENTO ILLUMINAZIONE PUBBLICA CAINO - FIN. TRASF. COMUNE CAINO (E. 54029)	24.058,94	0,00	24.058,94
20802010300	3475	- AMPLIAMENTO E POTENZIAMENTO IMPIANTO DI ILLUMINAZIONE PUBBLICA (FIN. CON AVANZO)	351,41	5.359,62	5.711,03
20802010400	3477	- AMPLIAMENTO E POTENZIAMENTO RETE DI ILLUMINAZIONE PUBBLICA CAINO (FIN. CON AVANZO QUOTA CAINO)	1.048,15	0,00	1.048,15
20802010500	3478	- AMPLIAMENTO/AMMODERNAMENTO RETE DI ILLUMINAZIONE PUBBLICA (FIN. CONTRIBUTO REGIONALE - (E 4202)	0,00	10.000,00	10.000,00
2080201		ACQUISIZIONE DI BENI IMMOBILI	47.143,32	40.032,00	87.175,32
SERVIZIO 2 - ILLUMINAZIONE PUBBLICA E SERVIZI CONNESSI			47.143,32	40.032,00	87.175,32
FUNZIONE 8 - FUNZIONI NEL CAMPO DELLA VIABILITÀ E DEI TRASPORTI			176.678,91	112.228,71	288.907,62
FUNZIONE 9 - FUNZIONI RIGUARDANTI LA GESTIONE DEL TERRITORIO E DELL'AMBIENTE					
Servizio 4 - Servizio idrico integrato					
20904010100	3000	- RISTRUTTURAZIONE ACQUEDOTTO COMUNE DI CAINO (FIN. TRASF. CAINO 42.311,00 CAP. 4024) (RIL. FINI IVA)	5.500,00	0,00	5.500,00
20904010201	3102	RIQUALIFICAZIONE E POTENZIAMENTO ACQUEDOTTO CAINO, REALIZZ. POZZO LOC. MEROLTA (FIN. CON MUTUO E. 55114) RILEVANTE IVA	9.987,29	0,00	9.987,29
20904010300	3200	- INTERVENTI STRAORDINARI SU ACQUEDOTTO CAINO (FIN. TRASF. CAINO E. 54050) (SERV. RILEVANTE AI FINI IVA)	8.485,40	0,00	8.485,40
2090401		ACQUISIZIONE DI BENI IMMOBILI	23.972,69	0,00	23.972,69
SERVIZIO 4 - SERVIZIO IDRICO INTEGRATO			23.972,69	0,00	23.972,69
Servizio 5 - Servizio smaltimento rifiuti					
20905050200	3462	- ACQUISTO BENI STRUMENTALI PER SERVIZIO SMALTIMENTO RIFIUTI (TERRITORIO DI NAVE)	272,16	10.000,00	10.272,16
20905050300	3463	- ACQUISTO BENI MOBILI E ATTREZZATURE PER PROGETTO POTENZIAMENTO SERVIZIO RACCOLTA DIFFERENZIATA (CONTRIBUTI DI ALTRI ENTI PUBBLICI E. CAP. 4032)	3.734,00	0,00	3.734,00
20905050601	3459	- ACQUISTO BENI STRUMENTALI PER SERVIZIO SMALTIMENTO RIFIUTI (FIN. CON TRASF. DA CAINO E. 54063)	7.793,68	0,00	7.793,68
2090505		ACQUISIZIONE DI BENI MOBILI, MACCHINE ED ATTREZZATURE TECNICO-SCIENTIFICHE	11.799,84	10.000,00	21.799,84
SERVIZIO 5 - SERVIZIO SMALTIMENTO RIFIUTI			11.799,84	10.000,00	21.799,84
FUNZIONE 9 - FUNZIONI RIGUARDANTI LA GESTIONE DEL TERRITORIO E DELL'AMBIENTE			35.772,53	10.000,00	45.772,53
FUNZIONE 10 - FUNZIONI NEL SETTORE SOCIALE					
Servizio 1 - Asili nido, servizi per l'infanzia e per i minori					
21001050100	3381	- ARREDO ASILO NIDO - ACQUISTO MOBILI DI PROPRIETA' (RILEVANTE AI FINI IVA) (FIN. CON AVANZO)	810,68	0,00	810,68

Conto del bilancio 2010 - Unione dei Comuni della Valle del Garza - Allegato n. 35 Elenco dei residui attivi e passivi distinti per anno di provenienza

Codice	Cap./Art.	Descrizione	dal 2009 e prec.	dal 2010	Totale residui
2100105		ACQUISIZIONE DI BENI MOBILI, MACCHINE ED ATTREZZATURE TECNICO-SCIENTIFICHE	810,68	0,00	810,68
SERVIZIO 1 - ASILI NIDO, SERVIZI PER L'INFANZIA E PER I MINORI			810,68	0,00	810,68
Servizio 3 - Strutture residenziali e di ricovero per anziani					
2100301		ACQUISIZIONE DI BENI IMMOBILI	7.813,00	0,00	7.813,00
21003010200 3353 - MANUTENZIONE STRAORDINARIA - INTERVENTI DI PRIMA SISTEMAZIONE VILLA ZANARDELLI (FIN. AVANZO)					
2100301		ACQUISIZIONE DI BENI IMMOBILI	7.813,00	0,00	7.813,00
21003050100 3855 - ACQUISTO ARREDI ED ATTREZZATURE PER VILLA ZANARDELLI					
2100305		ACQUISIZIONE DI BENI MOBILI, MACCHINE ED ATTREZZATURE TECNICO-SCIENTIFICHE	503,86	0,00	503,86
2100305 ACQUISIZIONE DI BENI MOBILI, MACCHINE ED ATTREZZATURE TECNICO-SCIENTIFICHE					
SERVIZIO 3 - STRUTTURE RESIDENZIALI E DI RICOVERO PER ANZIANI			8.316,86	0,00	8.316,86
Servizio 4 - Assistenza, beneficenza pubblica e servizi diversi alla persona					
21004050300 3479 - ACQUISTO AUTOVETTURA PER SERVIZI SOCIALI					
2100405		ACQUISIZIONE DI BENI MOBILI, MACCHINE ED ATTREZZATURE TECNICO-SCIENTIFICHE	0,00	12.000,00	12.000,00
2100405 ACQUISIZIONE DI BENI MOBILI, MACCHINE ED ATTREZZATURE TECNICO-SCIENTIFICHE					
SERVIZIO 4 - ASSISTENZA, BENEFICENZA PUBBLICA E SERVIZI DIVERSI ALLA PERSONA			0,00	12.000,00	12.000,00
FUNZIONE 10 - FUNZIONI NEL SETTORE SOCIALE			9.127,54	12.000,00	21.127,54
TITOLO 2 - SPESE IN CONTO CAPITALE			252.952,77	153.516,71	406.469,48
TITOLO 3 - SPESE PER RIMBORSO DI PRESTITI					
FUNZIONE 1 - FUNZIONI GENERALI DI AMMINISTRAZIONE, DI GESTIONE E DI CONTROLLO					
Servizio 3 - Gestione economica, finanziaria, provveditorato e controllo di gestione					
30103030100	4011	QUOTE DI CAPITALE PER AMMORTAMENTO MUTUI CASSA DD.PP.	0,00	2.356,54	2.356,54
3010303 RIMBORSO DI QUOTA CAPITALE DI MUTUI E PRESTITI					
3010303		RIMBORSO DI QUOTA CAPITALE DI MUTUI E PRESTITI	0,00	2.356,54	2.356,54
3010303040100 4020 - RIMBORSO PRESTITO OBBLIGAZIONARIO					
3010304		RIMBORSO DI PRESTITI OBBLIGAZIONARI	0,00	6.033,06	6.033,06
3010304 RIMBORSO DI PRESTITI OBBLIGAZIONARI					
SERVIZIO 3 - GESTIONE ECONOMICA, FINANZIARIA, PROVVEDITORATO E CONTROLLO DI GESTIONE			0,00	8.389,60	8.389,60
FUNZIONE 1 - FUNZIONI GENERALI DI AMMINISTRAZIONE, DI GESTIONE E DI CONTROLLO			0,00	8.389,60	8.389,60
TITOLO 3 - SPESE PER RIMBORSO DI PRESTITI			0,00	8.389,60	8.389,60

Conto del bilancio 2010 - Unione dei Comuni della Valle del Garza - Allegato n. 35 Elenco dei residui attivi e passivi distinti per anno di provenienza

Codice	Cap./Art.	Descrizione	dal 2009 e prec.	dal 2010	Totale residui
TITOLO 4 - SPESE PER SERVIZI PER CONTO TERZI					
40000010100	5001	RITENUTE PREVIDENZIALI ED ASSISTENZIALI AL PERSONALE	2,19	0,00	2,19
4000001		RITENUTE PREVIDENZIALI ED ASSISTENZIALI AL PERSONALE	2,19	0,00	2,19
40000020100	5002	RITENUTE ERARIALI	108,00	0,00	108,00
4000002		RITENUTE ERARIALI	108,00	0,00	108,00
40000040100	5004	RESTITUZIONE DEPOSITI CAUZIONALI	7.838,50	0,00	7.838,50
4000004		DEPOSITI CAUZIONALI	7.838,50	0,00	7.838,50
40000050100	5022	IVA SU ATTIVITA' ECONOMICHE	0,00	1.214,78	1.214,78
40000050200	5005	SERVIZI PER CONTI DI TERZI	153,69	49.441,00	49.594,69
4000005		RIMBORSO SPESE PER SERVIZI PER CONTO TERZI	153,69	50.655,78	50.809,47
TITOLO 4 - SPESE PER SERVIZI PER CONTO TERZI			8.102,38	50.655,78	58.758,16
TOTALE GENERALE SPESE			384.470,00	1.957.780,42	2.342.250,42

Conto del bilancio 2010 - Unione dei Comuni della Valle del Garza - Allegato n. 35 Elenco dei residui attivi e passivi distinti per anno di provenienza

Spese per il personale

TITOLO 1 - SPESE CORRENTI

FUNZIONE 1 - FUNZIONI GENERALI DI AMMINISTRAZIONE, DI GESTIONE E DI CONTROLLO

Codice	Capitolo	Descrizione	Stanzamenti definitivi di bilancio	Impegni	Residui da riportare	Minori spese
1010201	10102010100	11066 - RETRIBUZIONE PERSONALE COMANDATO UFFICIO CONTRATTI - COMUNE DI NAVE	46.497,00	46.497,00	46.497,00	0,00
1010201	10102010200	11071 - CONTRIBUTI PERSONALE COMANDATO UFFICIO CONTRATTI - COMUNE DI NAVE	12.406,00	12.406,00	12.406,00	0,00
SERVIZIO 2 - SEGRETERIA GENERALE, PERSONALE, ORGANIZZAZIONE E PROGRAMMAZIONE			58.903,00	58.903,00	58.903,00	0,00
1010601	10106010100	11113 - RETRIBUZIONE PERSONALE COMANDATO UFFICIO TECNICO - COMUNE DI NAVE	6.715,00	6.715,00	6.715,00	0,00
1010601	10106010200	11114 - CONTRIBUTI PERSONALE COMANDATO UFFICIO TECNICO - COMUNE DI NAVE	1.599,00	1.599,00	1.599,00	0,00
SERVIZIO 6 - UFFICIO TECNICO			8.314,00	8.314,00	8.314,00	0,00
1010801	10108010100	11083 - RETRIBUZIONE PERSONALE COMANDATO SERVIZI GENERALI - COMUNE DI NAVE	30.808,00	30.808,00	30.808,00	0,00
1010801	10108010200	11084 - CONTRIBUTI PERSONALE COMANDATO SERVIZI GENERALI - COMUNE DI NAVE	7.809,00	7.809,00	7.809,00	0,00
1010801	10108010300	11089 - RIMBORSO AL COMUNE DI NAVE RETRIBUZIONE PERSONALE COMANDATO SERVIZI INFORMATICI	10.148,00	10.148,00	10.148,00	0,00
1010801	10108010400	11090 - RIMBORSO CONTRIBUTI SU RETRIBUZIONI PERSONALE COMANDATO SERVIZIO INFORMATICO - COMUNE DI NAVE	2.950,00	2.950,00	2.950,00	0,00
SERVIZIO 8 - ALTRI SERVIZI GENERALI			51.715,00	51.715,00	51.715,00	0,00

FUNZIONE 1 - FUNZIONI GENERALI DI AMMINISTRAZIONE, DI GESTIONE E DI CONTROLLO

	118.932,00	118.932,00	0,00
--	-------------------	-------------------	-------------

Spese per il personale

TITOLO 1 - SPESE CORRENTI

FUNZIONE 3 - FUNZIONI DI POLIZIA LOCALE

Codice	Capitolo	Descrizione	Stanzamenti definitivi di bilancio	Impegni	Residui da riportare	Minori spese
1030101	10301010100	11063 - RETRIBUZIONE PERSONALE COMANDATO POLIZIA LOCALE - COMUNE DI NAVE	172.276,00	172.276,00	172.276,00	0,00
1030101	10301010200	11075 - CONTRIBUTI PERSONALE COMANDATO POLIZIA LOCALE - COMUNE DI NAVE	49.757,00	49.757,00	49.757,00	0,00
SERVIZIO 1 - POLIZIA MUNICIPALE			222.033,00	222.033,00	222.033,00	0,00

FUNZIONE 3 - FUNZIONI DI POLIZIA LOCALE

222.033,00	222.033,00	222.033,00	0,00
------------	------------	------------	------

Spese per il personale

TITOLO 1 - SPESE CORRENTI

FUNZIONE 8 - FUNZIONI NEL CAMPO DELLA VIABILITÀ E DEI TRASPORTI

Codice	Capitolo	Descrizione	Stanzamenti definitivi di bilancio	Impegni	Residui da riportare	Minori spese
1080101	10801010100	11095 - RETRIBUZIONE PERSONALE COMANDATO SERVIZIO STRADE - COMUNE DI NAVE	3.985,00	3.985,00	3.985,00	0,00
1080101	10801010200	11096 - CONTRIBUTI PERSONALE COMANDATO SERVIZIO STRADE - COMUNE DI NAVE	1.064,00	1.064,00	1.064,00	0,00
1080101	10801010300	11097 - RETRIBUZIONE PERSONALE COMANDATO SERVIZIO STRADE - COMUNE DI CAINO	3.050,00	3.050,00	1.406,72	0,00
1080101	10801010400	11098 - CONTRIBUTI PERSONALE COMANDATO SERVIZIO STRADE - COMUNE DI CAINO	796,00	796,00	350,51	0,00
SERVIZIO 1 - VIABILITÀ, CIRCOLAZIONE STRADALE E SERVIZI CONNESSI			8.895,00	8.895,00	6.806,23	0,00
1080201	10802010100	11099 - RETRIBUZIONE PERSONALE COMANDATO SERVIZIO ILLUMINAZIONE PUBBLICA - COMUNE DI NAVE	1.196,00	1.196,00	1.196,00	0,00
1080201	10802010200	11100 - CONTRIBUTI PERSONALE COMANDATO SERVIZIO ILLUMINAZIONE PUBBLICA - COMUNE DI NAVE	319,00	319,00	319,00	0,00
1080201	10802010300	11101 - RETRIBUZIONE PERSONALE COMANDATO SERVIZIO ILLUMINAZIONE PUBBLICA - COMUNE DI CAINO	630,00	630,00	301,34	0,00
1080201	10802010400	11102 - CONTRIBUTI PERSONALE COMANDATO SERVIZIO DI ILLUMINAZIONE PUBBLICA - COMUNE DI CAINO	165,00	165,00	75,90	0,00
SERVIZIO 2 - ILLUMINAZIONE PUBBLICA E SERVIZI CONNESSI			2.310,00	2.310,00	1.892,24	0,00

FUNZIONE 8 - FUNZIONI NEL CAMPO DELLA VIABILITÀ E DEI TRASPORTI

	11.205,00	11.205,00	8.698,47	0,00
--	------------------	------------------	-----------------	-------------

Spese per il personale

TITOLO 1 - SPESE CORRENTI

FUNZIONE 9 - FUNZIONI RIGUARDANTI LA GESTIONE DEL TERRITORIO E DELL'AMBIENTE

Codice	Capitolo	Descrizione	Stanzamenti definitivi di bilancio	Impegni	Residui da riportare	Minori spese
1090401	10904010100	11091 - RETRIBUZIONE PERSONALE COMANDATO SERVIZIO IDRICO INTEGRATO - COMUNE DI NAVE	1.993,00	1.993,00	1.993,00	0,00
1090401	10904010200	11092 - CONTRIBUTI PERSONALE COMANDATO SERVIZIO IDRICO INTEGRATO - COMUNE DI NAVE	532,00	532,00	532,00	0,00
1090401	10904010300	11093 - RETRIBUZIONE PERSONALE COMANDATO SERVIZIO IDRICO INTEGRATO - COMUNE DI CAINO	4.450,00	4.450,00	3.628,36	0,00
1090401	10904010400	11094 - CONTRIBUTI PERSONALE COMANDATO SERVIZIO IDRICO INTEGRATO - COMUNE DI CAINO	1.094,00	1.094,00	871,25	0,00
SERVIZIO 4 - SERVIZIO IDRICO INTEGRATO			8.069,00	8.069,00	7.024,61	0,00
1090501	10905010100	11067 - RETRIBUZIONE PERSONALE COMANDATO SERVIZIO SMALTIMENTO RIFIUTI - COMUNE DI NAVE	22.249,00	22.249,00	22.249,00	0,00
1090501	10905010200	11068 - CONTRIBUTI PERSONALE COMANDATO SERVIZIO SMALTIMENTO RIFIUTI - COMUNE DI NAVE	5.936,00	5.936,00	5.936,00	0,00
1090501	10905010300	11069 - RETRIBUZIONE PERSONALE COMANDATO SERVIZIO SMALTIMENTO RIFIUTI - COMUNE DI CAINO	5.950,00	5.950,00	2.663,45	0,00
1090501	10905010400	11070 - CONTRIBUTI PERSONALE COMANDATO SERVIZIO SMALTIMENTO RIFIUTI - COMUNE DI CAINO	1.550,00	1.550,00	659,01	0,00
SERVIZIO 5 - SERVIZIO SMALTIMENTO RIFIUTI			35.685,00	35.685,00	31.507,46	0,00

FUNZIONE 9 - FUNZIONI RIGUARDANTI LA GESTIONE DEL TERRITORIO E DELL'AMBIENTE

43.754,00	43.754,00	38.532,07	0,00
-----------	-----------	-----------	------

Spese per il personale

TITOLO 1 - SPESE CORRENTI

FUNZIONE 10 - FUNZIONI NEL SETTORE SOCIALE

Codice	Capitolo	Descrizione	Stanzamenti definitivi di bilancio	Impegni	Residui da riportare	Minori spese
1100101	11001010100	11078 - RETRIBUZIONE PERSONALE COMANDATO ASILO - COMUNE DI NAVE	155.445,00	155.445,00	155.445,00	0,00
1100101	11001010200	11079 - CONTRIBUTI PERSONALE COMANDATO ASILO NIDO - COMUNE DI NAVE	41.472,00	41.472,00	41.472,00	0,00
SERVIZIO 1 - ASILI NIDO, SERVIZI PER L'INFANZIA E PER I MINORI			196.917,00	196.917,00	196.917,00	0,00
1100201	11002010100	11107 - RETRIBUZIONE PERSONALE COMANDATO SERVIZIO MINORI - COMUNE DI NAVE	7.316,00	7.316,00	7.316,00	0,00
1100201	11002010200	11108 - CONTRIBUTI PERSONALE COMANDATO SERVIZIO MINORI - COMUNE DI NAVE	1.952,00	1.952,00	1.952,00	0,00
SERVIZIO 2 - SERVIZI DI PREVENZIONE E RIABILITAZIONE			9.268,00	9.268,00	9.268,00	0,00
1100301	11003010100	11109 - RETRIBUZIONE PERSONALE COMANDATO VILLA ZANARDELLI - COMUNE DI NAVE	8.703,00	8.703,00	8.703,00	0,00
1100301	11003010200	11110 - CONTRIBUTI PERSONALE COMANDATO VILLA ZANARDELLI - COMUNE DI NAVE	2.322,00	2.322,00	2.322,00	0,00
SERVIZIO 3 - STRUTTURE RESIDENZIALI E DI RICOVERO PER ANZIANI			11.025,00	11.025,00	11.025,00	0,00
1100401	11004010100	11085 - RETRIBUZIONE PERSONALE COMANDATO SERVIZIO SAD, IMMIGRATI, S.S. BASE, ISEE, INFORMAGIOVANI - COMUNE DI NAVE	67.696,00	67.696,00	67.696,00	0,00
1100401	11004010200	11086 - CONTRIBUTI PERSONALE COMANDATO SERVIZIO SAD, IMMIGRATI, S.S. BASE, ISEE, INFORMAGIOVANI - COMUNE DI NAVE	18.062,00	18.062,00	18.062,00	0,00
1100401	11004010300	11087 - RETRIBUZIONE PERSONALE COMANDATO SERVIZIO SAD, IMMIGRATI, S.S. BASE, ISEE, INFORMAGIOVANI - COMUNE DI CAINO	9.720,00	9.720,00	4.723,44	0,00
1100401	11004010400	11088 - CONTRIBUTI PERSONALE COMANDATO SERVIZIO SAD, IMMIGRATI, S.S. BASE, ISEE, INFORMAGIOVANI - COMUNE DI CAINO	2.521,00	2.521,00	1.166,59	0,00
SERVIZIO 4 - ASSISTENZA, BENEFICIENZA PUBBLICA E SERVIZI DIVERSI ALLA PERSONA			97.999,00	97.999,00	91.648,03	0,00
FUNZIONE 10 - FUNZIONI NEL SETTORE SOCIALE			315.209,00	315.209,00	308.858,03	0,00

Spese per il personale

TITOLO 1 - SPESE CORRENTI

FUNZIONE 11 - FUNZIONI NEL CAMPO DELLO SVILUPPO ECONOMICO

Codice	Capitolo	Descrizione	Stanzamenti definitivi di bilancio	Impegni	Residui da riportare	Minori spese
1110601	11106010100	11080 - RETRIBUZIONE PERSONALE COMANDATO SPORTELLO UNICO - COMUNE DI NAVE	17.595,00	17.595,00	17.595,00	0,00
1110601	11106010200	11081 - CONTRIBUTI PERSONALE COMANDATO SPORTELLO UNICO - COMUNE DI NAVE	4.695,00	4.695,00	4.695,00	0,00
SERVIZIO 6 - SERVIZI RELATIVI ALL'ARTIGIANATO			22.290,00	22.290,00	22.290,00	0,00

FUNZIONE 11 - FUNZIONI NEL CAMPO DELLO SVILUPPO ECONOMICO

22.290,00	22.290,00	22.290,00	0,00
-----------	-----------	-----------	------

Spese per il personale

TITOLO 1 - SPESE CORRENTI

FUNZIONE 12 - FUNZIONI RELATIVE AI SERVIZI PRODUTTIVI

Codice	Capitolo	Descrizione	Stanzamenti definitivi di bilancio	Impegni	Residui da riportare	Minori spese
1120101	11201010100	11103 - RETRIBUZIONE PERSONALE COMANDATO SERVIZIO GAS METANO - COMUNE DI NAVE	546,00	546,00	546,00	0,00
1120101	11201010200	11104 - CONTRIBUTI PERSONALE COMANDATO SERVIZIO GAS METANO - COMUNE DI NAVE	146,00	146,00	146,00	0,00
1120101	11201010300	11105 - RETRIBUZIONE PERSONALE COMANDATO SERVIZIO GAS METANO - COMUNE DI CAINO	895,00	895,00	402,02	0,00
1120101	11201010400	11106 - CONTRIBUTI PERSONALE COMANDATO SERVIZIO GAS METANO - COMUNE DI CAINO	234,00	234,00	100,35	0,00
SERVIZIO 1 - DISTRIBUZIONE GAS			1.821,00	1.821,00	1.194,37	0,00
FUNZIONE 12 - FUNZIONI RELATIVE AI SERVIZI PRODUTTIVI			1.821,00	1.821,00	1.194,37	0,00

NULLA DA RILEVARE

NULLA DA RILEVARE

QUADRO RIASSUNTIVO DELLA GESTIONE DI COMPETENZA

RISCOSSIONI	(+)	1.892.842,38												
PAGAMENTI	(-)	1.684.112,21												
<i>Differenza ...</i>														
RESIDUI ATTIVI	(+)	1.720.515,64												
RESIDUI PASSIVI	(-)	1.957.780,42												
<i>Differenza ...</i>														
AVANZO (+) O DISAVANZO (-)														
-28.534,61														
<div style="border-left: 1px solid black; border-right: 1px solid black; padding: 5px;"> <table style="width: 100%; border-collapse: collapse;"> <tbody> <tr> <td style="width: 60%;">- FONDI VINCOLATI</td> <td style="width: 5%;"></td> <td style="width: 35%; text-align: right;">0,00</td> </tr> <tr> <td>- FONDI PER FINANZIAMENTO SPESE IN CONTO CAPITALE</td> <td></td> <td style="text-align: right;">0,00</td> </tr> <tr> <td>- FONDI DI AMMORTAMENTO</td> <td></td> <td style="text-align: right;">0,00</td> </tr> <tr> <td>- FONDI NON VINCOLATI</td> <td></td> <td style="text-align: right;">0,00</td> </tr> </tbody> </table> </div>			- FONDI VINCOLATI		0,00	- FONDI PER FINANZIAMENTO SPESE IN CONTO CAPITALE		0,00	- FONDI DI AMMORTAMENTO		0,00	- FONDI NON VINCOLATI		0,00
- FONDI VINCOLATI		0,00												
- FONDI PER FINANZIAMENTO SPESE IN CONTO CAPITALE		0,00												
- FONDI DI AMMORTAMENTO		0,00												
- FONDI NON VINCOLATI		0,00												

Risultato di gestione

QUADRO RIASSUNTIVO DELLA GESTIONE FINANZIARIA

	GESTIONE		TOTALE
	RESIDUI	COMPETENZA	
Fondo di cassa al 1° gennaio	_____	_____	499.616,60
RISCOSSIONI	1.750.124,60	1.892.842,38	3.642.966,98
PAGAMENTI	1.988.963,00	1.684.112,21	3.673.075,21
FONDO DI CASSA AL 31 DICEMBRE			469.508,37
PAGAMENTI per azioni esecutive non regolarizzate al 31 dicembre			0,00
DIFFERENZA			469.508,37
RESIDUI ATTIVI	277.112,22	1.720.515,64	1.997.627,86
RESIDUI PASSIVI	384.470,00	1.957.780,42	2.342.250,42
DIFFERENZA			-344.622,56
	AVANZO (+) O DISAVANZO (-)		124.885,81
			77.158,00
			0,00
			0,00
			47.727,81

<p>Risultato di amministrazione</p>	}	<p>* Fondi vincolati</p> <p>* Fondi per finanziamento spese c/capitale</p> <p>* Fondi di ammortamento</p> <p>* Fondi non vincolati</p>
---	---	--

Nave, li _____

IL SEGRETARIO

Marina Dott.ssa Marinato



IL RESPONSABILE DEL SERVIZIO FINANZIARIO

Daniela Dott.ssa Parecchini

IL RAPPRESENTANTE LEGALE

Giuseppe Rag. Corsini

QUADRO RIASSUNTIVO DELLA GESTIONE FINANZIARIA DI CASSA

	GESTIONE		TOTALE
	RESIDUI	COMPETENZA	
Fondo di cassa al 1° gennaio	_____	_____	499.616,60
RISCOSSIONI	1.750.124,60	1.892.842,38	3.642.966,98
PAGAMENTI	1.988.963,00	1.684.112,21	3.673.075,21
		<i>Differenza.....</i>	469.508,37
PAGAMENTI per azioni esecutive (-)			0,00
		FONDO DI CASSA AL 31 DICEMBRE	469.508,37

Concordanza con la Tesoreria centrale

Fondo di cassa al 31 dicembre 2010	€	138.900,14
	(-) €	
	(+) €	330.608,23
Disponibilità presso la tesoreria centrale	€	469.508,37

Si dichiara che sono stati rispettati durante l'anno 2010 i limiti imposti dalla normativa sulla tesoreria unica.

Nave, lì _____

IL TESORIERE

Unione dei Comuni della Valle del Garza

**CONTO DEL
PATRIMONIO**

Esercizio 2010

Modello n. 20

per province, comuni, unione di comuni e città metropolitane

Conto del patrimonio (Attivo)

Unione dei Comuni della Valle del Garza

Rendiconto 2010

	Importi parziali	Consistenza iniziale	Variazioni da c/finanziario		Variazioni da altre cause		Consistenza finale
			+	-	+	-	
A) Immobilizzazioni							
<i>I) Immobilizzazioni immateriali</i>							
1) Costi pluriennali capitalizzati (relativo fondo di ammortamento in detrazione)							
Totale							
<i>II) Immobilizzazioni materiali</i>							
1) Beni demaniali (relativo fondo di ammortamento in detrazione)							
2) Terreni (patrimonio indisponibile)							
3) Terreni (patrimonio disponibile)							
4) Fabbricati (patrimonio indisponibile) (relativo fondo di ammortamento in detrazione)	8.214,80	6.662,74			246,44	6.416,30	1.798,50
5) Fabbricati (patrimonio disponibile) (relativo fondo di ammortamento in detrazione)	1.552,06						
6) Macchinari, attrezzature e impianti (relativo fondo di ammortamento in detrazione)	156.459,83	64.334,37	9.316,20			40.495,36	125.280,67
7) Attrezzature e sistemi informatici (relativo fondo di ammortamento in detrazione)	92.125,46	49.006,79	3.819,00			13.663,17	182.149,93
8) Automezzi e motomezzi (relativo fondo di ammortamento in detrazione)	191.994,10	8.733,52				60.027,60	133,24
9) Automezzi e motomezzi (relativo fondo di ammortamento in detrazione)	142.987,31	1.637,41				133,24	9.894,55
10) Automezzi e motomezzi (relativo fondo di ammortamento in detrazione)	60.027,60						
11) Automezzi e motomezzi (relativo fondo di ammortamento in detrazione)	51.294,08						
12) Automezzi e motomezzi (relativo fondo di ammortamento in detrazione)	10.027,79						
13) Automezzi e motomezzi (relativo fondo di ammortamento in detrazione)	8.390,38						
Totale	426.724,12	399.024,87	469.005,81		308.114,85	559.915,83	
III) Immobilizzazioni finanziarie							
1) Partecipazioni in:							
a) imprese controllate							
b) imprese collegate							
c) altre imprese							
2) Crediti verso:							
a) imprese controllate							
b) imprese collegate							
c) altre imprese							
3) Titoli (investimenti a medio e lungo termine)							
4) Crediti di dubbia esigibilità (detratto il fondo svalutazione crediti)							
5) Crediti per depositi cauzionali							
Totale							
Totale immobilizzazioni	426.724,12	399.024,87	469.005,81		308.114,85	559.915,83	

Conto del patrimonio (Attivo)

Unione dei Comuni della Valle del Garza

Rendiconto 2010

	Importi parziali	Consistenza iniziale	Variazioni da c/finanziario		Variazioni da altre cause		Consistenza finale
			+	-	+	-	
B) Attivo circolante							
<i>I) Rimanenze</i>							
Totale							
II) Crediti							
1) Verso contribuenti							
2) Verso enti del sett. pubblico allargato		1.750.298,16	1.495.370,53	1.492.235,39			1.753.433,30
a) Stato							
- capitale							
b) Regione		1.852,71	77.158,00	1.852,71			77.158,00
- correnti			30.000,00				30.000,00
- capitale		1.342.826,46	1.200.595,61	1.330.549,90			1.212.872,17
c) Altri		405.618,99	187.616,92	159.832,78			433.403,13
- capitale		1.532.699,38	216.757,09	273.757,22		115.971,21	1.359.728,04
3) Verso debitori diversi		186.013,82	161.827,90	183.447,85			164.393,87
a) verso utenti di servizi pubblici		9.114,98	1.867,83	6.936,65			4.046,16
b) verso utenti di beni patrimoniali		76.280,68	44.435,67	76.280,68			44.435,67
c) verso altri		1.239.892,71				115.971,21	1.123.921,50
- capitale							
d) da alienazioni patrimoniali							
e) per somme corrisposte c/terzi		21.397,19	8.625,69	7.092,04			22.930,84
4) Crediti per IVA			8.388,02				8.388,02
5) Per depositi		65.849,96		65.849,96			
a) banche							
b) Cassa Depositi e Prestiti		65.849,96		65.849,96			
Totale		3.348.847,50	1.720.515,64	1.831.842,57		115.971,21	3.121.549,36
III) Attività finanziarie che non costituiscono immobilizzi							
1) Titoli							
Totale							
IV) Disponibilità liquide							
1) Fondo di cassa		499.616,60	3.642.966,98	3.673.075,21			469.508,37
2) Depositi bancari							
Totale		499.616,60	3.642.966,98	3.673.075,21			469.508,37
Totale attivo circolante		3.848.464,10	5.363.482,62	5.504.917,78		115.971,21	3.591.057,73
C) Ratei e risconti							
<i>I) Ratei attivi</i>							
<i>II) Risconti attivi</i>		2.313,37		1.558,25		2.313,37	1.558,25
Totale ratei e risconti		2.313,37		1.558,25		2.313,37	1.558,25
Totale dell'attivo (A + B + C)		426.724,12	5.832.488,43	5.504.917,78		426.399,43	4.152.531,81
CONTI D'ORDINE							
D) Opere da realizzare		542.111,76	102.228,71	333.647,16			310.693,31
E) Beni conferiti in aziende speciali							
F) Beni di terzi							
Totale conti d'ordine		542.111,76	102.228,71	333.647,16			310.693,31

Conto del patrimonio (Passivo)

Unione dei Comuni della Valle del Garza

Rendiconto 2010

	Importi parziali	Consistenza iniziale	Variazioni da c/finanziario		Variazioni da altre cause		Consistenza finale
			+	-	+	-	
A) Patrimonio Netto							
I) Netto patrimoniale		872.503,38	1.905.439,06	1.586.646,79		314.887,45	876.408,20
II) Netto da beni demaniali							
Totale patrimonio netto		872.503,38	1.905.439,06	1.586.646,79		314.887,45	876.408,20
B) Conferimenti							
I) Conferimenti da trasferimenti in c/capitale			217.616,92			217.616,92	
II) Conferimenti da concessioni ad edificare							
Totale conferimenti			217.616,92			217.616,92	
C) Debiti							
I) Debiti di finanziamento		1.426.595,44		86.252,77			1.340.342,67
1) per finanziamenti a breve termine							
2) per mutui e prestiti		1.105.820,41		74.256,12			1.031.564,29
3) per prestiti obbligazionari		320.775,03		11.996,65			308.778,38
4) per debiti pluriennali							
II) Debiti di funzionamento		1.898.116,88	1.753.607,93	1.774.702,03			1.877.022,78
III) Debiti per IVA							
IV) Debiti per anticipazioni di cassa							
V) Debiti per somme anticipate da terzi		52.586,64	50.655,78	44.484,26			58.758,16
VI) Debiti verso:							
1) imprese controllate							
2) imprese collegate							
3) altri (aziende speciali, consorzi, istituzioni)							
VII) Altri debiti							
Totale debiti		3.377.298,96	1.804.263,71	1.905.439,06			3.276.123,61
D) Ratei e risconti							
I) Ratei passivi							
II) Risconti passivi							
Totale ratei e risconti							
Totale del passivo (A+B+C+D)		4.249.802,34	3.927.319,69	3.492.085,85		532.504,37	4.152.531,81
CONTI D'ORDINE							
E) Impegni opere da realizzare		542.111,76	102.228,71	333.647,16			310.693,31
F) Conferimenti in aziende speciali							
G) Beni di terzi							
Totale conti d'ordine		542.111,76	102.228,71	333.647,16			310.693,31

Nave, li _____



Il Segretario

Marina Dott.ssa Marinato

Il legale rappresentante dell'ente

Giuseppe Rag. Corsini

Il responsabile del servizio finanziario

Daniela Dott.ssa Parecchini

Unione dei Comuni della Valle del Garza

CONTO ECONOMICO

Esercizio 2010

Modello n. 17
per province, comuni, unione di comuni e città metropolitane

CONTO ECONOMICO

	Importi parziali	Importi totali	Importi complessivi
A) PROVENTI DELLA GESTIONE			
1) Proventi tributari			
2) Proventi da trasferimenti	2.695.903,50		
3) Proventi da servizi pubblici	478.216,35		
4) Proventi da gestione patrimoniale	31.700,89		
5) Proventi diversi	45.725,03		
6) Proventi da concessioni di edificare			
7) Incrementi di immobilizzazioni per lavori interni			
8) Variazioni nelle rimanenze di prodotti in corso di lavorazione, etc (+/-)			
Totale proventi della gestione (A)	3.251.545,77		
B) COSTI DELLA GESTIONE			
9) Personale	735.244,00		
10) Acquisto di materie prime e/o beni di consumo	26.167,02		
11) Variazioni nelle rimanenze di materie prime e/o beni di consumo			
12) Prestazioni di servizi	1.907.726,90		
13) Godimento beni di terzi	12.714,20		
14) Trasferimenti	378.990,83		
15) Imposte e tasse	42.336,84		
16) Quote di ammortamento d'esercizio	82.801,96		
Totale costi di gestione (B)	3.185.981,75		
			65.564,02
C) PROVENTI E ONERI DA AZIENDE SPECIALI E PARTECIPATE			
17) Utili			
18) Interessi su capitale di dotazione			
19) Trasferimenti ad aziende speciali e partecipate			
Totale (C) (17+18+19)			65.564,02
D) PROVENTI ED ONERI FINANZIARI			
20) Interessi attivi	2.471,80		
21) Interessi passivi			
* su mutui e prestiti	35.751,50		
* su obbligazioni			
* su anticipazioni			
* per altre cause			
Totale (D) (20-21)		-33.279,70	
E) PROVENTI ED ONERI STRAORDINARI			
<i>Proventi</i>			
22) Insussistenze del passivo	177.005,65		
23) Sopravvenienze attive			
24) Plusvalenze patrimoniali			
Totale Proventi (e. 1) (22+23+24)		177.005,65	
<i>Oneri</i>			
25) Insussistenze dell'attivo	81.717,97		
26) Minusvalenze patrimoniali	123.667,18		
27) Accantonamento per svalutazione crediti			
28) Oneri straordinari			
Totale oneri (e.2) (25+26+27+28)		205.385,15	
Totale (E) (e.1 - e.2)		-28.379,50	
			3.904,82
RISULTATO DELLA GESTIONE (A-B)			
RISULTATO DELLA GESTIONE OPERATIVA (A-B+C)			
RISULTATO ECONOMICO DELL'ESERCIZIO (A-B+C+D+/-E)			

Nave, li _____

Il Segretario

Marina Dott.ssa Marinato

Il legale rappresentante dell'ente

Giuseppe Rag. Corsini

Il responsabile del servizio finanziario

Daniela Dott.ssa Parecchini

Unione dei Comuni della Valle del Garza

**PROSPETTO DI
CONCILIAZIONE**

Esercizio 2010

Modello n. 18

per province, comuni, unione di comuni e città metropolitane

Prospetto di conciliazione (Entrate)

	Accertamenti finanziari di competenza	Risconti passivi		Ratei attivi		Altre rettifiche del risultato finanziario	Al conto economico		Note	Al conto del patrimonio	
		Finali (-)		Finali (+)			Rif. C.E.	(1E+2E-3E-4E+5E-6E)		Rif. C.P. attivo	Rif. C.P. passivo
		(2E)	(3E)	(4E)	(5E)						
	(1E)	(2E)	(3E)	(4E)	(5E)	(6E)					
TITOLO I Entrate tributarie											
1) Imposte (Tit. I - cat. 1)							A1				
2) Tasse (Tit. I - cat. 2)							A1				
3) Tributi speciali (Tit. I - cat. 3)							A1				
Totale entrate tributarie										C1	D II
TITOLO II Entrate da trasferimenti											
1) Da Stato (Tit. II - cat. 1)	138.758,59						A2	138.758,59			
2) Da Regione (Tit. II - cat. 2)	77.158,00						A2	77.158,00			
3) Da Regione per funzioni delegate (Tit. II - cat. 3)	17.367,14						A2	17.367,14			
4) Da Org. Comunitari e internazionali (Tit. II - cat. 4)							A2				
5) Da altri Enti del settore pubblico (Tit. II - cat. 5)	2.462.619,77						A2	2.462.619,77			
Totale entrate da trasferimenti	2.695.903,50							2.695.903,50		C1	D II
TITOLO III Entrate extratributarie											
1) Proventi servizi pubblici (Tit. III - cat. 1)	478.216,35						A3	478.216,35	(nota 1)		
2) Proventi gestione patrimoniale (Tit. III - cat. 2)	31.700,89						A4	31.700,89			
3) Proventi finanziari (Tit. III - cat. 3)	2.471,80						D20	2.471,80			
* Interessi su depositi, crediti ecc.							C18				
* Interessi su capitale conferito ad aziende speciali e partecipate							C17				
4) Proventi per utili da aziende speciali e partecipate dividendi di società (Tit. III - cat. 4)											
5) Proventi diversi (Tit. III - cat. 5)	45.725,03						A5	45.725,03			
Totale entrate extratributarie	558.114,07							558.114,07		C1	D II
TOTALE ENTRATE CORRENTI	3.254.017,57							3.254.017,57		C1	D II
TITOLO IV Entrate per alienazione di beni patrimoniali, trasferimento di capitali, riscossione di crediti											
1) Alienazioni di beni patrimoniali (Tit. IV - cat. 1)							E24		(nota 2)	A II	
2) Trasferimenti di capitale dello Stato (Tit. IV - cat. 2)							E26	123.667,18	(nota 2)		B I
3) Trasferimenti di capitale da Regione (Tit. IV - cat. 3)	30.000,00										B I

Prospetto di conciliazione (Entrate)

	Accertamenti finanziari di competenza	Risconti passivi		Ratei attivi		Altre rettifiche del risultato finanziario	Al conto economico		Note	Al conto del patrimonio	
		Iniziali (+)	Finali (-)	Iniziali (-)	Finali (+)		Rif. C.E.	(1E+2E-3E-4E+5E-6E)		(7E)	Rif.C.P. attivo
	(1E)	(2E)	(3E)	(4E)	(5E)	(6E)					
4) Trasferimenti di capitale da altri enti del settore pubblico (Tit. IV - cat. 4)	187.616,92										B I 187.616,92
5) Trasferimenti di capitale da altri soggetti (Tit. IV - cat. 5)									(nota 5)		B II
6) Riscossione di crediti (Tit. IV - cat. 6)											
Totale entrate per alienazioni di beni patrimoniali, transf. di capitali, ecc.	217.616,92							-123.667,18			
TITOLO V Entrate da accensioni di prestiti											
1) Anticipazioni di cassa (Tit. V - cat. 1)											C IV
2) Finanziamenti a breve termine (Tit. V - cat. 2)											C I 1)
3) Assunzione di mutui e prestiti (Tit. V - cat. 3)											C I 2)
4) Emissione di prestiti obbligazionari (Tit. V - cat. 4)											C I 3)
Totale entrate da accensioni di prestiti											
TITOLO VI Servizi per conto terzi	141.723,53										B II 3E 8.625,69
TOTALE GENERALE DELL'ENTRATA	3.613.358,02							3.130.350,39			
* Insussistenza del passivo								177.005,65	(nota 7)		
* Sopravvenienze attive									(nota 8)		
* Incrementi di immobilizzazioni lavori interni (costi capitalizzati)									(nota 9)	A I 1)	
* Variazioni nelle rimanenze di prodotti in corso di lavorazione, ecc.										B I	

Note:

- Tra le altre rettifiche del risultato va considerata l'V.A. a debito, compresa negli accertamenti finanziari del Titolo III "Entrate extratributarie", per attività in regime d'impresa; l'ammontare dell'I.V.A. per fatture da emettere va riportato nel passivo del conto del patrimonio alla voce "Debiti per I.V.A." (CIII), costituendo un debito verso l'erario a fronte del credito accertato al lordo d'I.V.A.
- Quando viene realizzata una plusvalenza (ad esempio per un provento da alienazione maggiore del valore netto risultante dal conto del patrimonio). Il valore relativo è portato in aumento nel conto economico (E 24); quando viene realizzata una minusvalenza il valore relativo è portato in diminuzione nel conto economico (E 26).
- Quando viene alienato un bene il valore risultante dal conto del patrimonio va indicato in detrazione.
- Va indicato il totale dei trasferimenti di capitale da Stato, regioni, province, comuni, aziende speciali, partecipate ed altre.
- Proventi accertati per concessioni di edificare, per la quota finalizzata a spese correnti (sino al 30% del valore di 1E).
- Va indicata la somma rimasta da riscuotere da terzi in conto competenza finanziaria.
- Trattasi di minori debiti (minori residui passivi del conto del bilancio).
- Trattasi di maggiori crediti (maggiori residui attivi del conto del bilancio).
- I costi capitalizzati sono costituiti da quella parte di costi (sostenuti tra le spese "correnti" nel Titolo I), per la produzione. In economia, di valori da porre, dal punto di vista economico, a carico di più esercizi: esempi di costi capitalizzati sono costituiti da manutenzioni straordinarie effettuate dal personale dell'ente, dalla produzione diretta di software applicativo; a fine esercizio è necessario rilevare queste entità, contabilizzarle nell'attivo patrimoniale; con il sistema dell'ammortamento i costi stessi saranno imputati agli esercizi in cui le utilità prodotte verranno realizzate.

Prospetto di conciliazione (Spese)

	Impegni finanziari di competenza		Risconti attivi		Ratei passivi		Altre rettifiche del risultato finanziario		Al conto economico	Note	Al conto del patrimonio	
	(15)	Iniziali (+) (2S)	Finali (-) (3S)	Iniziali (-) (4S)	Finali (+) (5S)	(-) (6S)	Rif. C.E. (1S+2S-3S-4S+5S-6S)	Rif. C.P. attivo			Rif. C.P. passivo	
TITOLO I Spese correnti												
1) Personale	735.244,00								B 9 735.244,00			
2) Acquisti di beni di consumo e/o di materie prime	26.167,02								B 10 26.167,02			
3) Prestazioni di servizio	1.906.971,78	2.313,37	1.558,25						B 12 1.907.726,90		-755,12	
4) Utilizzo di beni di terzi	12.714,20								B 13 12.714,20			
5) Trasferimenti	378.990,83								B 14 378.990,83			
<i>di cui:</i>												
* Stato												
* regione												
* province e città metropolitane												
* comuni ed unione di comuni												
* comunità montane												
* aziende speciali e partecipate												
* altri	378.990,83											
6) Interessi passivi ed oneri finanziari diversi	35.751,50								B 14 35.751,50			
7) Imposte e tasse	42.336,84								D 21 42.336,84			
8) Oneri straordinari della gestione corrente									B 15 E 28			
Totale spese correnti	3.138.176,17	2.313,37	1.558,25						3.138.931,29		-755,12	D I
TITOLO II Spese in conto capitale												
1) Acquisizione di beni immobili	224.452,16											
<i>di cui:</i>												
a) pagamenti eseguiti	122.223,45										122.223,45	
b) somme rimaste da pagare	102.228,71										102.228,71	
2) Espropri e servitù onerose												
<i>di cui:</i>												
a) pagamenti eseguiti												
b) somme rimaste da pagare												
3) Acquisto di beni specifici per realizzazioni in economia												
<i>di cui:</i>												
a) pagamenti eseguiti												
b) somme rimaste da pagare												
4) Utilizzo di beni di terzi per realizzazioni in economia												
<i>di cui:</i>												

Prospetto di conciliazione (Spese)

	Impegni finanziari di competenza		Risconti attivi		Ratei passivi		Altre rettifiche del risultato finanziario		Al conto economico		Note	Al conto del patrimonio	
	(15)	Iniziali (+) (25)	Finali (-) (35)	Iniziali (-) (45)	Finali (+) (55)	(-) (65)	Rif. C.E. (1S+2S-3S-4S+5S-6S) (75)	Rif. C.P. attivo	Rif. C.P. passivo				
a) pagamenti eseguiti													
b) somme rimaste da pagare													
5) Acquisizione di beni mobili, macchine ed attrezzature tecnico-scientifiche	51.288,00										D		
<i>di cui:</i>													
a) pagamenti eseguiti													
b) somme rimaste da pagare	51.288,00											51.288,00	51.288,00
6) Incarichi professionali esterni													
<i>di cui:</i>													
a) pagamenti eseguiti													
b) somme rimaste da pagare													
7) Trasferimenti di capitale													
<i>di cui:</i>													
a) pagamenti eseguiti													
b) somme rimaste da pagare													
8) Partecipazioni azionarie													
<i>di cui:</i>													
a) pagamenti eseguiti													
b) somme rimaste da pagare													
9) Conferimenti di capitale													
<i>di cui:</i>													
a) pagamenti eseguiti													
b) somme rimaste da pagare													
10) Concessioni di crediti e anticipazioni													
<i>di cui:</i>													
a) pagamenti eseguiti													
b) somme rimaste da pagare													
Totale spese in conto capitale	275.740,16											275.740,16	153.516,71
<i>di cui:</i>													
a) pagamenti eseguiti	122.223,45												
b) somme rimaste da pagare	153.516,71												
TITOLO III RIMBORSO DI PRESTITI													
1) Rimborsamento di anticipazioni di cassa													
2) Rimborsamento di finanziamenti a breve termine													
3) Rimborsamento di quota capitale di mutui e prestiti	74.256,12												74.256,12
4) Rimborsamento di prestiti obbligazionari	11.996,65												11.996,65
5) Rimborsamento di quote capitale di debiti pluriennali													
Totale rimborso di prestiti	86.252,77												

Prospetto di conciliazione (Spese)

	Impegni finanziari di competenza		Risconti attivi		Ratei passivi		Altre rettifiche del risultato finanziario		Al conto economico		Al conto del patrimonio	
	Iniziali (+) (2S)	Finali (-) (3S)	Iniziali (-) (4S)	Finali (+) (5S)	(-) (6S)	Rif. C.E. (1S+2S-3S-4S+5S-6S) (7S)	Rif. C.P. attivo	Rif. C.P. passivo	Note			
Titolo IV Servizi per conto terzi		141.723,53										
TOTALE GENERALE DELLA SPESA		3.641.892,63				3.138.931,29						
- Variazioni nelle rimanenze di materie prime e/o di beni di consumo						B11					B I	
- Quote di ammortamento dell'esercizio						B16					A	82.801,96
- Accantonamento per svalutazione crediti						E27					A III4	
- Insussistenze dell'attivo						E25					(nota 8)	

Note:

- (1) Tra le rettifiche del risultato finanziario va considerata l'IVA a credito, compresa negli impegni finanziari del Titolo I "Spese correnti", per attività in regime d'impresa; l'ammontare dell'IVA per fatture da ricevere, o registrate in sospensione d'IVA, va riportato nell'attivo del conto del patrimonio alla voce "Crediti per IVA" (B II 4), costituendo un credito verso l'erario a fronte del debito accertato al lordo d'IVA per spese di funzionamento.
- (2) L'importo corrispondente ai pagamenti in conto competenza del Titolo II "Spese in conto capitale" va riferito in aumento alla specifica "IMMOBILIZZAZIONE" dell'attivo; analogamente va operato per i pagamenti in conto residui.
- (3) L'importo corrisponde alle somme rimaste da pagare in conto competenza del Titolo II "Spese in conto capitale", vale a dire che le somme da conservare nel conto finanziario della competenza, a residuo passivo, vanno nell'attivo riferite in aumento al conto d'ordine "Opere da realizzare" e nel passivo riferite in aumento al conto d'ordine "Impegni per opere da realizzare". I pagamenti disposti per spese del Titolo II "Spese in conto capitale", in conto residui esercizi precedenti, vanno riferiti in diminuzione nell'attivo e nel passivo ai suddetti conti d'ordine.
- (4) L'importo impegnato dell'intervento "concessioni di crediti ed anticipazioni" va riferito in aumento alla voce dell'Attivo All2 "Crediti verso partecipate", ove la concessione di crediti ed anticipazioni riguarda aziende speciali, controllate e collegate; va riferito in aumento alla voce B II dell'Attivo "Crediti" negli altri casi.
- (5) Va indicata la somma rimasta da pagare a terzi in conto competenza finanziaria.
- (6) L'ammortamento dell'esercizio (7 S) va portato ad incremento del Fondo d'ammortamento e quindi in diminuzione del corrispondente valore dell'attivo (A).
- (7) L'importo accantonato per svalutazione crediti, che non può costituire impegno nel conto del bilancio, va riferito nel conto del patrimonio in diminuzione all'attivo alla voce "Immobilizzazioni finanziarie - crediti di dubbia esigibilità"; nel caso di accertata effettiva inesigibilità di importi dell'attivo del Conto del patrimonio "Immobilizzazioni - finanziarie - crediti di dubbia esigibilità" è possibile utilizzare l'accantonamento per "Fondo svalutazione crediti" con le modalità previste dal Regolamento di contabilità dell'ente.
- (8) Minori crediti (minori residui attivi del conto del bilancio).

Nave, Il

Il Segretario

Marina Dott.ssa Marinato

Timbro dell'ente

Il legale rappresentante dell'ente

Giuseppe Rag. Corsini

Il responsabile del servizio finanziario

Daniela Dott.ssa Parecchini

Unione dei Comuni della Valle del Garza

Provincia di Brescia

Conto del bilancio 2010 per capitoli

Conto del bilancio 2010 - Unione dei Comuni della Valle del Garza

Descrizione	Stanzamenti definitivi di Bilancio		Riscossioni		Determinazioni del Consiglio		Residui da riportare		Accertamenti		Maggiori/minori Entrate		
	Rs	Cp	T	Rs	Cp	T	Rs	Cp	T	Rs	Cp	T	
TITOLO 1 - ENTRATE TRIBUTARIE	0,00	0,00	0,00	0,00	0,00	0,00	0,00	0,00	0,00	0,00	0,00	0,00	
	0,00	0,00	0,00	0,00	0,00	0,00	0,00	0,00	0,00	0,00	0,00	0,00	
	0,00	0,00	0,00	0,00	0,00	0,00	0,00	0,00	0,00	0,00	0,00	0,00	
TITOLO 2 - ENTRATE DERIVANTI DA CONTRIBUTI E TRASFERIMENTI CORRENTI DELLO STATO, DELLA REGIONE E DI ALTRI ENTI DEL SETTORE PUBBLICO ANCHE IN RAPPORTO ALL'ESERCIZIO DI FUNZIONI DELEGATE DALLA REGIONE	1.344.679,17	2.759.472,70	4.104.151,87	1.277.748,91	1.418.149,89	2.695.898,80	12.276,56	1.277.753,61	1.290.030,17	1.290.025,47	2.695.903,50	3.985.928,97	-54.653,70
	2.759.472,70	4.104.151,87	1.277.748,91	1.418.149,89	2.695.898,80	12.276,56	1.277.753,61	1.290.030,17	1.290.025,47	2.695.903,50	3.985.928,97	-54.653,70	
	1.344.679,17	2.759.472,70	4.104.151,87	1.277.748,91	1.418.149,89	2.695.898,80	12.276,56	1.277.753,61	1.290.030,17	1.290.025,47	2.695.903,50	3.985.928,97	-54.653,70
TITOLO 3 - ENTRATE EXTRATRIBUTARIE	271.409,48	547.603,00	819.012,48	239.600,91	341.594,65	581.195,56	4.744,30	216.519,42	221.263,72	244.345,21	558.114,07	802.459,28	-27.064,27
	547.603,00	819.012,48	239.600,91	341.594,65	581.195,56	4.744,30	216.519,42	221.263,72	244.345,21	558.114,07	802.459,28	-27.064,27	
	271.409,48	547.603,00	819.012,48	239.600,91	341.594,65	581.195,56	4.744,30	216.519,42	221.263,72	244.345,21	558.114,07	802.459,28	-27.064,27
TITOLO 4 - ENTRATE DERIVANTI DA ALIENAZIONI, DA TRASFERIMENTI DI CAPITALE E DA RISCOSSIONI DI CREDITI	405.618,99	570.667,47	976.286,46	159.832,78	0,00	159.832,78	245.786,21	217.616,92	463.403,13	405.618,99	217.616,92	623.235,91	0,00
	570.667,47	976.286,46	159.832,78	159.832,78	0,00	159.832,78	245.786,21	217.616,92	463.403,13	405.618,99	217.616,92	623.235,91	0,00
	405.618,99	570.667,47	976.286,46	159.832,78	0,00	159.832,78	245.786,21	217.616,92	463.403,13	405.618,99	217.616,92	623.235,91	0,00
TITOLO 5 - ENTRATE DERIVANTI DA ACCENSIONI DI PRESTITI	65.849,96	760.000,00	825.849,96	65.849,96	0,00	65.849,96	0,00	0,00	0,00	65.849,96	0,00	65.849,96	0,00
	760.000,00	825.849,96	65.849,96	65.849,96	0,00	65.849,96	0,00	0,00	0,00	65.849,96	0,00	65.849,96	0,00
	65.849,96	760.000,00	825.849,96	65.849,96	0,00	65.849,96	0,00	0,00	0,00	65.849,96	0,00	65.849,96	0,00
TITOLO 6 - ENTRATE DA SERVIZI PER CONTO DI TERZI	21.397,19	350.000,00	371.397,19	7.092,04	133.097,84	140.189,88	14.305,15	8.625,69	22.930,84	21.397,19	141.723,53	163.120,72	0,00
	350.000,00	371.397,19	140.189,88	133.097,84	140.189,88	14.305,15	8.625,69	22.930,84	21.397,19	141.723,53	163.120,72	-208.276,47	
	21.397,19	350.000,00	371.397,19	7.092,04	133.097,84	140.189,88	14.305,15	8.625,69	22.930,84	21.397,19	141.723,53	163.120,72	0,00
AVANZO DI AMMINISTRAZIONE	0,00	58.123,24	0,00	0,00	0,00	0,00	0,00	0,00	0,00	0,00	0,00	0,00	0,00
	58.123,24	0,00	0,00	0,00	0,00	0,00	0,00	0,00	0,00	0,00	0,00	0,00	0,00
	0,00	58.123,24	0,00	0,00	0,00	0,00	0,00	0,00	0,00	0,00	0,00	0,00	0,00
FONDO DI CASSA	0,00	0,00	0,00	0,00	0,00	0,00	0,00	0,00	0,00	0,00	0,00	0,00	0,00
	0,00	0,00	0,00	0,00	0,00	0,00	0,00	0,00	0,00	0,00	0,00	0,00	0,00
	0,00	0,00	0,00	0,00	0,00	0,00	0,00	0,00	0,00	0,00	0,00	0,00	0,00
TOTALE ENTRATE	2.108.954,79	5.045.866,41	7.596.314,56	1.750.124,60	1.892.842,38	3.642.966,98	277.112,22	1.720.515,64	1.997.627,86	2.027.236,82	3.613.358,02	5.640.594,84	-81.717,97
	5.045.866,41	7.596.314,56	3.642.966,98	1.750.124,60	1.892.842,38	3.642.966,98	277.112,22	1.720.515,64	1.997.627,86	2.027.236,82	3.613.358,02	5.640.594,84	-81.717,97
	2.108.954,79	5.045.866,41	7.596.314,56	1.750.124,60	1.892.842,38	3.642.966,98	277.112,22	1.720.515,64	1.997.627,86	2.027.236,82	3.613.358,02	5.640.594,84	-81.717,97

Conto del bilancio 2010 - Unione dei Comuni della Valle del Garza

Descrizione	Stanziamenti definitivi di Bilancio		Pagamenti		Residui da riportare		Determinazioni del Consiglio		Impegni		Minori Spese	
TITOLO 1 - SPESE CORRENTI												
Rs	1.895.877,21		1.595.456,71		123.414,85		1.718.871,56					-177.005,65
Cp	3.220.742,70		1.392.957,84		1.745.218,33		3.138.176,17					-82.566,53
T	5.116.619,91		2.988.414,55		1.868.633,18		4.857.047,73					
TITOLO 2 - SPESE IN CONTO CAPITALE												
Rs	599.744,63		346.782,36		252.952,77		599.735,13					-9,50
Cp	1.378.790,71		122.223,45		153.516,71		275.740,16					-1.103.050,55
T	1.978.535,34		469.005,81		406.469,48		875.475,29					
TITOLO 3 - SPESE PER RIMBORSO DI PRESTITI												
Rs	2.239,67		2.239,67		0,00		2.239,67					0,00
Cp	96.333,00		77.863,17		8.389,60		86.252,77					-10.080,23
T	98.572,67		80.102,84		8.389,60		88.492,44					
TITOLO 4 - SPESE PER SERVIZI PER CONTO TERZI												
Rs	52.586,64		44.484,26		8.102,38		52.586,64					0,00
Cp	350.000,00		91.067,75		50.655,78		141.723,53					-208.276,47
T	402.586,64		135.552,01		58.758,16		194.310,17					
TOTALE SPESE												
Rs	2.550.448,15		1.988.963,00		384.470,00		2.373.433,00					-177.015,15
Cp	5.045.866,41		1.684.112,21		1.957.780,42		3.641.892,63					-1.403.973,78
T	7.596.314,56		3.673.075,21		2.342.250,42		6.015.325,63					

Titolo 2 - Entrate derivanti da contributi e trasferimenti correnti dello Stato, della Regione e di altri enti del settore pubblico anche in rapporto all'esercizio di funzioni delegate della Regione
 Categoria 1 - Contributi e trasferimenti correnti dallo Stato

Capitolo e Art.	Descrizione	Stanziamanti definitivi di Bilancio	Riscossioni	Determinazioni del Consiglio Residui da riportare	Accertamenti	Maggiori/minori Entrate
ENTRATE						
1	AVANZO DI AMMINISTRAZIONE	Rs 0,00	0,00	0,00	0,00	0,00
		Cp 58.123,24	0,00	0,00	0,00	-58.123,24
		T 0,00	0,00	0,00	0,00	
	AVANZO DI AMMINISTRAZIONE	Rs 0,00	0,00	0,00	0,00	0,00
		Cp 58.123,24	0,00	0,00	0,00	-58.123,24
		T 0,00	0,00	0,00	0,00	
1	FONDO DI CASSA AL 1° GENNAIO	Rs 0,00	0,00	0,00	0,00	0,00
		Cp 0,00	0,00	0,00	0,00	0,00
		T 499.616,60	0,00	0,00	0,00	
	FONDO INIZIALE DI CASSA	Rs 0,00	0,00	0,00	0,00	0,00
		Cp 0,00	0,00	0,00	0,00	0,00
		T 499.616,60	0,00	0,00	0,00	

Titolo 2 - Entrate derivanti da contributi e trasferimenti correnti dello Stato, della Regione e di altri enti del settore pubblico anche in rapporto all'esercizio di funzioni delegate dalla Regione

20120030100	52003 - CONTRIBUTO STATALE	Rs 0,00	0,00	0,00	0,00	0,00
		Cp 130.000,00	138.758,59	0,00	138.758,59	8.758,59
		T 130.000,00	138.758,59	0,00	138.758,59	
	CONTRIBUTO STATALE	Rs 0,00	0,00	0,00	0,00	0,00
		Cp 130.000,00	138.758,59	0,00	138.758,59	8.758,59
		T 130.000,00	138.758,59	0,00	138.758,59	
20220000100	52000 - CONTRIBUTO REGIONALE ORDINARIO	Rs 0,00	0,00	0,00	0,00	0,00
		Cp 77.158,00	0,00	0,00	0,00	0,00
		T 77.158,00	0,00	0,00	0,00	
				77.158,00	77.158,00	
				77.158,00	77.158,00	

Capitolo e Art.	Descrizione	Stanziamanti definitivi di Bilancio	Riscossioni	Residui da riportare	Accertamenti	Maggiori/minori Entrate
CONTRIBUTO REGIONALE ORDINARIO						
		Rs	0,00	0,00	0,00	0,00
		Cp	77.158,00	77.158,00	77.158,00	0,00
		T	77.158,00	77.158,00	77.158,00	
	52055 - CONTRIBUTO REGIONALE PER ASILO NIDO	Rs	0,00	0,00	0,00	0,00
		Cp	7.600,00	0,00	7.599,51	-0,49
		T	7.600,00	0,00	7.599,51	
CONTRIBUTO REGIONALE PER ASILO NIDO						
		Rs	0,00	0,00	0,00	0,00
		Cp	7.600,00	0,00	7.599,51	-0,49
		T	7.600,00	0,00	7.599,51	
	52061 - CONTRIBUTO REGIONE PER ASSISTENZA DOMICILIARE ANZIANI	Rs	0,00	0,00	0,00	0,00
		Cp	9.768,00	0,00	9.767,63	-0,37
		T	9.768,00	0,00	9.767,63	
CONTRIBUTO REGIONALE ASSISTENZA DOMICILIARE ANZIANI						
		Rs	0,00	0,00	0,00	0,00
		Cp	9.768,00	0,00	9.767,63	-0,37
		T	9.768,00	0,00	9.767,63	
	52093 - ASSEGNAZIONE FINANZIAMENTO PROGETTO VIGILANZA IN MATERIA DI SICUREZZA NEI COMUNI	Rs	1.852,71	0,00	1.852,71	0,00
		Cp	0,00	0,00	0,00	0,00
		T	1.852,71	0,00	1.852,71	
CONTRIBUTO REGIONALE IN MATERIA DI SICUREZZA NEI COMUNI						
		Rs	1.852,71	0,00	1.852,71	0,00
		Cp	0,00	0,00	0,00	0,00
		T	1.852,71	0,00	1.852,71	
	52070 - TRASFERIMENTI DAL COMUNE DI NAVE	Rs	1.077.388,18	12.276,56	1.042.201,94	-35.186,24
		Cp	2.179.828,54	859.296,73	2.121.320,89	-58.507,65
		T	3.257.216,72	871.573,29	3.163.522,83	

TITOLO 2 - Entrate derivanti da contributi e trasferimenti correnti dello Stato, della Regione e di altri enti del settore pubblico anche in rapporto all'esercizio di funzioni delegate della Regione
 Categoria 5 - Contributi e trasferimenti correnti da altri enti del settore pubblico

Capitolo e Art.	Descrizione	Stanziamanti definitivi di Bilancio	Riscossioni	Determinazioni del Consiglio	Residui da riportare	Accertamenti	Maggiori/minori Entrate
TRASFERIMENTI DAL COMUNE DI NAVE							
	Rs	1.077.388,18	1.029.925,38	12.276,56	1.042.201,94	-35.186,24	
	Cp	2.179.828,54	1.262.024,16	859.296,73	2.121.320,89	-58.507,65	
	T	3.257.216,72	2.291.949,54	871.573,29	3.163.522,83		
	Rs	265.438,28	245.970,82	0,00	245.970,82	-19.467,46	
	Cp	355.118,16	0,00	341.298,88	341.298,88	-13.819,28	
	T	620.556,44	245.970,82	341.298,88	587.269,70		
TRASFERIMENTI DAL COMUNE DI CAINO							
	Rs	265.438,28	245.970,82	0,00	245.970,82	-19.467,46	
	Cp	355.118,16	0,00	341.298,88	341.298,88	-13.819,28	
	T	620.556,44	245.970,82	341.298,88	587.269,70		

TITOLO 2 - ENTRATE DERIVANTI DA CONTRIBUTI E TRASFERIMENTI CORRENTI DELLO STATO, DELLA REGIONE E DI ALTRI ENTI DEL SETTORE PUBBLICO ANCHE IN RAPPORTO ALL'ESERCIZIO DI FUNZIONI DELEGATE DALLA REGIONE

Rs	1.344.679,17	1.277.748,91	12.276,56	1.290.025,47	-54.653,70
Cp	2.759.472,70	1.418.149,89	1.277.753,61	2.695.903,50	-63.569,20
T	4.104.151,87	2.695.898,80	1.290.030,17	3.985.928,97	

TITOLO 3 - Entrate extratributarie

53001 - DIRITTI DI SEGRETERIA (RIPARTIBILI SEGRETARIO)							
Rs	0,00	0,00	0,00	0,00	0,00	0,00	
Cp	4.000,00	1.766,44	0,00	1.766,44	-2.233,56		
T	4.000,00	1.766,44	0,00	1.766,44			
53007 - DIRITTI DI SEGRETERIA (NON RIPARTIBILI SEGRETARIO)							
Rs	0,00	0,00	0,00	0,00	0,00	0,00	
Cp	50,00	18,20	0,00	18,20	-31,80		
T	50,00	18,20	0,00	18,20			
DIRITTI DI SEGRETERIA							
Rs	0,00	0,00	0,00	0,00	0,00	0,00	
Cp	4.050,00	1.784,64	0,00	1.784,64	-2.265,36		
T	4.050,00	1.784,64	0,00	1.784,64			

Capitolo e Art.	Descrizione	Stanziamanti definitivi di Bilancio	Riscossioni	Residui da riportare	Accertamenti	Maggiori/minori Entrate
30130060100	53006 - DIRITTI DI NOTIFICA	Rs 0,00	0,00	0,00	0,00	0,00
3013006		Cp 230,00	11,76	0,00	11,76	-218,24
		T 230,00	11,76	0,00	11,76	
DIRITTI DI NOTIFICA						
		Rs 0,00	0,00	0,00	0,00	0,00
		Cp 230,00	11,76	0,00	11,76	-218,24
		T 230,00	11,76	0,00	11,76	
30130080100	51786 - SANZIONI AMMINISTRATIVE PER VIOLAZIONE REGOLAMENTI COMUNALI, ORDINANZE, LEGGI DIVERSE DAL NUOVO CODICE DELLA STRADA, ECC.	Rs 0,00	0,00	0,00	0,00	0,00
3013008		Cp 1.000,00	0,00	0,00	0,00	-1.000,00
		T 1.000,00	0,00	0,00	0,00	
SANZIONI AMMINISTRATIVE PER VIOLAZIONE REGOLAMENTI COMUNALI, ORDINANZE						
		Rs 0,00	0,00	0,00	0,00	0,00
		Cp 1.000,00	0,00	0,00	0,00	-1.000,00
		T 1.000,00	0,00	0,00	0,00	
30130090100	53009 - SANZIONI AMMINISTRATIVE PER VIOLAZIONE NUOVO CODICE DELLA STRADA	Rs 9.558,17	9.558,17	0,00	9.558,17	0,00
3013009		Cp 60.000,00	30.001,76	9.891,53	39.893,29	-20.106,71
		T 69.558,17	39.559,93	9.891,53	49.451,46	
SANZIONI AMMINISTRATIVE PER VIOLAZIONE NUOVO CODICE DELLA STRADA						
		Rs 9.558,17	9.558,17	0,00	9.558,17	0,00
		Cp 60.000,00	30.001,76	9.891,53	39.893,29	-20.106,71
		T 69.558,17	39.559,93	9.891,53	49.451,46	
30130160100	53016 - PROVENTI SERVIZI ALL'INFANZIA (ASILO NIDO) - RETTE UTENTI E PROVENTI DA ENTI CONVENZIONATI (RILEVANTE AI FINI IVA)	Rs 28.379,42	26.592,94	2.565,97	29.158,91	779,49
3013016		Cp 140.000,00	159.094,17	8.036,25	167.130,42	27.130,42
		T 168.379,42	185.687,11	10.602,22	196.289,33	
PROVENTI SERVIZI ALL'INFANZIA (ASILO NIDO) - I (RILEVANTE AI FINI IVA)						
		Rs 28.379,42	26.592,94	2.565,97	29.158,91	779,49
		Cp 140.000,00	159.094,17	8.036,25	167.130,42	27.130,42
		T 168.379,42	185.687,11	10.602,22	196.289,33	
30130180100	53015 - PROVENTI SERVIZI SOCIALI DIVERSI (SERVIZIO RILEVANTE AI FINI IVA) MENSA ANZIANI IN TRATTORIA	Rs 1.913,12	240,50	0,00	240,50	-1.672,62
3013018		Cp 1.260,00	1.172,41	97,71	1.270,12	10,12
		T 3.173,12	1.412,91	97,71	1.510,62	

Capitolo e Art.	Descrizione	Stanziamanti definitivi di Bilancio		Riscossioni		Determinazioni del Consiglio		Accertamenti		Entrate		
		Rs	Cp	T	Rs	Cp	T	Rs	Cp	T	Rs	Cp
PROVENTI SERVIZI SOCIALI DIVERSI MENSA ANZIANI IN TRATTORIA												
30130210100	53021 - PROVENTI SERVIZI SOCIALI: ACCOMPAGNAMENTO, BAGNI ASSISTITI, TELESOCCORSO (SERVIZIO RILEVANTE AI FINI IVA)	Rs	1.913,12	240,50	0,00	240,50	0,00	240,50	240,50	-1.672,62		
		Cp	1.260,00	1.172,41	97,71	1.172,41	97,71	1.270,12	1.270,12	10,12		
		T	3.173,12	1.412,91	97,71	1.412,91	97,71	1.510,62	1.510,62			
3013021	53021 - PROVENTI SERVIZI SOCIALI: ACCOMPAGNAMENTO, BAGNI ASSISTITI, TELESOCCORSO (SERVIZIO RILEVANTE AI FINI IVA)	Rs	2.856,85	1.240,51	0,00	1.240,51	0,00	1.240,51	1.240,51	-1.616,34		
		Cp	5.144,00	5.188,59	1.500,42	5.188,59	1.500,42	6.689,01	6.689,01	1.545,01		
		T	8.000,85	6.429,10	1.500,42	6.429,10	1.500,42	7.929,52	7.929,52			
PROVENTI SERVIZI SOCIALI												
30130320100	53032 - CORRISPETTIVO CONCESSIONE GAS METANO (RILEVANTE AI FINI I.V.A.)	Rs	2.856,85	1.240,51	0,00	1.240,51	0,00	1.240,51	1.240,51	-1.616,34		
		Cp	5.144,00	5.188,59	1.500,42	5.188,59	1.500,42	6.689,01	6.689,01	1.545,01		
		T	8.000,85	6.429,10	1.500,42	6.429,10	1.500,42	7.929,52	7.929,52			
3013032	53032 - CORRISPETTIVO CONCESSIONE GAS METANO (RILEVANTE AI FINI I.V.A.)	Rs	143.306,26	143.306,26	0,00	143.306,26	0,00	143.306,26	143.306,26	0,00		
		Cp	233.973,00	109.796,10	150.690,01	109.796,10	150.690,01	260.486,11	260.486,11	26.513,11		
		T	377.279,26	253.102,36	150.690,01	253.102,36	150.690,01	403.792,37	403.792,37			
CORRISPETTIVO CONCESSIONE GAS METANO (RILEVANTE AI FINI IVA)												
30130640100	53064 - PROVENTI DI INIZIATIVE CULTURALI E DI AGGREGAZIONE PRESSO VILLA ZANARDELLI	Rs	143.306,26	143.306,26	0,00	143.306,26	0,00	143.306,26	143.306,26	0,00		
		Cp	233.973,00	109.796,10	150.690,01	109.796,10	150.690,01	260.486,11	260.486,11	26.513,11		
		T	377.279,26	253.102,36	150.690,01	253.102,36	150.690,01	403.792,37	403.792,37			
3013064	53064 - PROVENTI DI INIZIATIVE CULTURALI E DI AGGREGAZIONE PRESSO VILLA ZANARDELLI	Rs	0,00	0,00	0,00	0,00	0,00	0,00	0,00	0,00		
		Cp	1.251,00	951,00	0,00	951,00	0,00	951,00	951,00	-300,00		
		T	1.251,00	951,00	0,00	951,00	0,00	951,00	951,00			
PROVENTI DI INIZIATIVE CULTURALI E DI AGGREGAZIONE												
30230630100	53063 - CANONE LOCAZIONE ALLOGGI VILLA ZANARDELLI	Rs	9.114,98	1.510,71	2.178,33	1.510,71	2.178,33	3.689,04	3.689,04	-5.425,94		
		Cp	33.000,00	29.833,06	1.867,83	29.833,06	1.867,83	31.700,89	31.700,89	-1.299,11		
		T	42.114,98	31.343,77	4.046,16	31.343,77	4.046,16	35.389,93	35.389,93			
3023063	53063 - CANONE LOCAZIONE ALLOGGI VILLA ZANARDELLI	Rs	9.114,98	1.510,71	2.178,33	1.510,71	2.178,33	3.689,04	3.689,04	-5.425,94		
		Cp	33.000,00	29.833,06	1.867,83	29.833,06	1.867,83	31.700,89	31.700,89	-1.299,11		
		T	42.114,98	31.343,77	4.046,16	31.343,77	4.046,16	35.389,93	35.389,93			

Capitolo e Art.	Descrizione	Stanziamenti definitivi di Bilancio		Riscossioni		Determinazioni del Consiglio		Accertamenti		Maggiori/minori Entrate		
		Rs	Cp	T	Rs	Cp	T	Rs	Cp	T	Rs	Cp
CANONE LOCAZIONE ALLOGGI VILLA ZANARDELLI												
30330870100	53087 - INTERESSI ATTIVI DIVERSI COMPRESI INTERESSI DA CASSA DEPOSITI E PRESTITI SU SOMME NON EROGATE	Rs	9.114,98	1.510,71	2.178,33	3.689,04	-5.425,94					
		Cp	33.000,00	29.833,06	1.867,83	31.700,89	-1.299,11					
		T	42.114,98	31.343,77	4.046,16	35.389,93						
3033087		Rs	0,00	0,00	0,00	0,00	0,00					
		Cp	100,00	766,09	0,00	766,09	666,09					
		T	100,00	766,09	0,00	766,09						
INTERESSI ATTIVI DIVERSI												
30330910100	53091 - INTERESSI ATTIVI SULLE GIACENZE PRESSO LA TESORERIA PROVINCIALE DELLO STATO	Rs	0,00	0,00	0,00	0,00	0,00					
		Cp	100,00	766,09	0,00	766,09	666,09					
		T	100,00	766,09	0,00	766,09						
3033091		Rs	0,00	0,00	0,00	0,00	0,00					
		Cp	1.470,00	1.330,00	375,71	1.705,71	235,71					
		T	1.470,00	1.330,00	375,71	1.705,71						
INTERESSI ATTIVI SULLE GIACENZE PRESSO LA TESORERIA PROVINCIALE DELLO STATO												
30530440100	53044 - PROVENTI PER LA PUBBLICITA' E LE SPONSORIZZAZIONI (SERVIZIO RILEVANTE AI FINI IVA)	Rs	0,00	0,00	0,00	0,00	0,00					
		Cp	800,00	0,00	0,00	0,00	-800,00					
		T	800,00	0,00	0,00	0,00						
3053044		Rs	0,00	0,00	0,00	0,00	0,00					
		Cp	800,00	0,00	0,00	0,00	-800,00					
		T	800,00	0,00	0,00	0,00						
PROVENTI PER LA PUBBLICITA' E LE SPONSORIZZAZIONI												
30531380100	53138 - INTROITI E RIMBORSI DIVERSI	Rs	23.696,55	23.696,55	0,00	23.696,55	0,00					
		Cp	5.000,00	1.665,07	0,00	1.665,07	-3.334,93					
		T	28.696,55	25.361,62	0,00	25.361,62						
3053138		Rs	19.129,30	0,00	0,00	0,00	-19.129,30					
		Cp	6.000,00	0,00	0,00	0,00	-6.000,00					
		T	25.129,30	0,00	0,00	0,00						
COMUNE DI BOVEZZO (QUOTA SPESA 1063)												
3053138		Rs	0,00	0,00	0,00	0,00	0,00					
		Cp	0,00	0,00	0,00	0,00	0,00					
		T	0,00	0,00	0,00	0,00						

Capitolo e Art.	Descrizione	Stanziamenti definitivi di Bilancio		Riscossioni	Determinazioni del Consiglio		Maggiori/Minori	
		Rs	Cp		Residui da riportare	Accertamenti	Entrate	
30531380300	53151 - RIMBORSO DA ASM CANONI ACQUA PUBBLICA E RELATIVA ADD.LE REGIONALE PAGATI DA COMUNE DI NAVE (SP. 1784)	0,00	6.600,00	0,00	0,00	0,00	0,00	0,00
3053138		0,00	6.600,00	0,00	0,00	0,00	0,00	-6.600,00
30531380400	53152 - RIMBORSO DA ASVT PER MUTUI ACQUEDOTTO CAINO (RIL. AI FINI IVA)	13.958,83	13.959,00	13.958,83	0,00	13.958,83	13.958,83	0,00
3053138		27.917,83	13.958,83	13.958,83	13.958,44	13.958,44	13.958,44	-0,56
30531380500	53153 - RIMBORSO DA AZA PER MUTUI ACQUEDOTTO NAVE (RIL. AI FINI I.V.A)	19.496,00	19.496,00	19.496,44	0,00	19.496,44	19.496,44	0,44
3053138		38.992,00	19.496,44	19.496,44	15.831,46	15.831,46	15.831,46	-3.664,54
INTROITI E RIMBORSI DIVERSI								
		76.280,68	57.151,82	57.151,82	0,00	57.151,82	57.151,82	-19.128,86
		51.055,00	1.665,07	1.665,07	29.789,90	31.454,97	31.454,97	-19.600,03
		127.335,68	58.816,89	58.816,89	29.789,90	88.606,79	88.606,79	
30531910100	3191 - RICONOSCIMENTO QUANTITATIVO GRATUITO DI ACQUA POTABILE - RILEVANTE IVA	0,00	14.270,00	0,00	0,00	0,00	0,00	0,00
3053191		14.270,00	14.270,00	0,00	14.270,06	14.270,06	14.270,06	0,06
RICONOSCIMENTO QUANTITATIVO GRATUITO DI ACQUA POTABILE - RILEVANTE IVA								
		0,00	14.270,00	0,00	14.270,06	14.270,06	14.270,06	0,00
		14.270,00	14.270,00	0,00	14.270,06	14.270,06	14.270,06	0,00

Rs	271.409,48	239.600,91	4.744,30	244.345,21	-27.064,27
Cp	547.603,00	341.594,65	216.519,42	558.114,07	10.511,07
T	819.012,48	581.195,56	221.263,72	802.459,28	

TITOLO 4 - ENTRATE EXTRATRIBUTARIE

Capitolo e Art.	Descrizione	Stanziamenti definitivi di Bilancio		Riscossioni	Determinazioni del Consiglio		Maggiori/Minori	
		Rs	Cp		Residui da riportare	Accertamenti	Entrate	
40340180300	54200 TRASFERIMENTO DI CAPITALE DALLA REGIONE LOMBARDA PER REALIZZ. PISTA CICLABILE A FIANCO S.P. 237 TRA COMUNE DI BOVEZZO E VIA XXIV MAGGIO - SP 4032	0,00	150.000,00	0,00	0,00	0,00	0,00	0,00
4034018		150.000,00	150.000,00	0,00	0,00	0,00	0,00	-150.000,00

Capitolo e Art.	Descrizione	Stanzamenti definitivi di Bilancio		Riscossioni		Determinazioni del Consiglio		Accertamenti		Entrate		
		Rs	Cp	T	Rs	Cp	T	Rs	Cp	T	Rs	Cp
TRASFERIMENTI DI CAPITALE DALLA REGIONE												
40340910100	4091 - CONTRIBUTO REGIONALE STRAORDINARIO ART. 7 L.R. 2/2009	0,00	150.000,00	0,00	0,00	0,00	0,00	0,00	0,00	0,00	0,00	0,00
4034091			150.000,00	0,00	0,00	0,00	0,00	0,00	0,00	0,00	0,00	-150.000,00
CONTRIBUTO REGIONALE STRAORDINARIO ART. 7 L.R. 2/2009												
		Rs	0,00	0,00	0,00	0,00	0,00	0,00	0,00	0,00	0,00	0,00
		Cp	30.000,00	0,00	0,00	0,00	0,00	0,00	0,00	0,00	0,00	0,00
		T	30.000,00	0,00	0,00	0,00	0,00	0,00	0,00	0,00	0,00	0,00
		Rs	0,00	0,00	0,00	0,00	0,00	0,00	0,00	0,00	0,00	0,00
		Cp	30.000,00	0,00	0,00	0,00	0,00	0,00	0,00	0,00	0,00	0,00
		T	30.000,00	0,00	0,00	0,00	0,00	0,00	0,00	0,00	0,00	0,00
		Rs	89.407,91	0,00	0,00	0,00	0,00	0,00	0,00	0,00	0,00	0,00
		Cp	0,00	0,00	0,00	0,00	0,00	0,00	0,00	0,00	0,00	0,00
		T	89.407,91	0,00	0,00	0,00	0,00	0,00	0,00	0,00	0,00	0,00
		Rs	671,97	0,00	0,00	0,00	0,00	0,00	0,00	0,00	0,00	0,00
		Cp	0,00	0,00	0,00	0,00	0,00	0,00	0,00	0,00	0,00	0,00
		T	671,97	0,00	0,00	0,00	0,00	0,00	0,00	0,00	0,00	0,00
		Rs	120.000,00	0,00	0,00	0,00	0,00	0,00	0,00	0,00	0,00	0,00
		Cp	0,00	0,00	0,00	0,00	0,00	0,00	0,00	0,00	0,00	0,00
		T	120.000,00	0,00	0,00	0,00	0,00	0,00	0,00	0,00	0,00	0,00
		Rs	0,00	0,00	0,00	0,00	0,00	0,00	0,00	0,00	0,00	0,00
		Cp	100.000,00	0,00	0,00	0,00	0,00	0,00	0,00	0,00	0,00	0,00
		T	100.000,00	0,00	0,00	0,00	0,00	0,00	0,00	0,00	0,00	0,00
		Rs	0,00	0,00	0,00	0,00	0,00	0,00	0,00	0,00	0,00	0,00
		Cp	25.000,00	0,00	0,00	0,00	0,00	0,00	0,00	0,00	0,00	0,00
		T	25.000,00	0,00	0,00	0,00	0,00	0,00	0,00	0,00	0,00	0,00
		Rs	16.000,00	0,00	0,00	0,00	0,00	0,00	0,00	0,00	0,00	0,00
		Cp	2.000,00	0,00	0,00	0,00	0,00	0,00	0,00	0,00	0,00	0,00
		T	18.000,00	0,00	0,00	0,00	0,00	0,00	0,00	0,00	0,00	0,00

Titolo 4 - Entrate derivanti da alienazioni, da trasferimenti di capitale e da riscossioni di crediti
 Categoria 4 - Trasferimenti di capitale da altri enti del settore pubblico

Capitolo e Art.	Descrizione	Stanzamenti definitivi di Bilancio		Riscossioni		Residui da riportare		Accertamenti		Entrate		
		Rs	Cp	T	Rs	Cp	T	Rs	Cp	T	Rs	Cp
40440192050	4079 - TRASFERIMENTO DI CAPITALE DAL COMUNE DI NAVE E FINANZIAMENTO ACQUISTI ATTREZZATURE HARDWARE E SOFTWARE	0,00	8.298,00	0,00	0,00	0,00	8.298,00	0,00	8.298,00	0,00	0,00	0,00
4044019			8.298,00	0,00			8.298,00		8.298,00			0,00
TRASFERIMENTI DI CAPITALE DAL COMUNE DI NAVE PER SPESE DI INVESTIMENTO												
		Rs	106.079,88	0,00	0,00	0,00	106.079,88	0,00	106.079,88	0,00	0,00	0,00
		Cp	255.298,00	0,00	0,00	0,00	174.257,45	0,00	174.257,45	0,00	0,00	-81.040,55
		T	361.377,88	0,00	0,00	0,00	280.337,33	0,00	280.337,33	0,00	0,00	0,00
40440200100	54020 - TRASFERIMENTO DI CAPITALE DAL COMUNE DI CAINO PER PROGETTO SISCOTEL (QUOTA SPESA 3006)	Rs	15.653,34	0,00	0,00	0,00	15.653,34	0,00	15.653,34	0,00	0,00	0,00
4044020		Cp	0,00	0,00	0,00	0,00	0,00	0,00	0,00	0,00	0,00	0,00
		T	15.653,34	0,00	0,00	0,00	15.653,34	0,00	15.653,34	0,00	0,00	0,00
40440200300	54024 - TRASFERIMENTO DI CAPITALI DAL COMUNE DI CAINO PER RISTRUTTURAZIONE ACQUEDOTTO (SP. 3000)	Rs	5.500,00	0,00	0,00	0,00	5.500,00	0,00	5.500,00	0,00	0,00	0,00
4044020		Cp	0,00	0,00	0,00	0,00	0,00	0,00	0,00	0,00	0,00	0,00
		T	5.500,00	0,00	0,00	0,00	5.500,00	0,00	5.500,00	0,00	0,00	0,00
40440200400	54025 - TRASFERIMENTO DAL COMUNE DI CAINO PER REALIZZAZIONE STRADA DI COLLEGAMENTO VILL. AMICIZIA - VIA VILLA MATTINA (SPESA CAP. 3544)	Rs	21.955,00	0,00	0,00	0,00	21.955,00	0,00	21.955,00	0,00	0,00	0,00
4044020		Cp	0,00	0,00	0,00	0,00	0,00	0,00	0,00	0,00	0,00	0,00
		T	21.955,00	0,00	0,00	0,00	21.955,00	0,00	21.955,00	0,00	0,00	0,00
40440200500	54029 - TRASFERIMENTO DAL COMUNE DI CAINO PER AMPLIAMENTO ILLUMINAZIONE PUBBLICA (SP. CAP. 3474)	Rs	24.058,94	0,00	0,00	0,00	24.058,94	0,00	24.058,94	0,00	0,00	0,00
4044020		Cp	0,00	0,00	0,00	0,00	0,00	0,00	0,00	0,00	0,00	0,00
		T	24.058,94	0,00	0,00	0,00	24.058,94	0,00	24.058,94	0,00	0,00	0,00
40440200600	54030 - TRASFERIMENTO DAL COMUNE DI CAINO PER SISTEMAZIONE PIAZZA TRIESTE - RIORDINO VIABILITA' PIAZZA - (SP. CAP. 3545)	Rs	0,00	0,00	0,00	0,00	0,00	0,00	0,00	0,00	0,00	0,00
4044020		Cp	120.000,00	0,00	0,00	0,00	0,00	0,00	0,00	0,00	0,00	-120.000,00
		T	120.000,00	0,00	0,00	0,00	0,00	0,00	0,00	0,00	0,00	0,00
40440200800	54037 - TRASFERIMENTI DI CAPITALI DAL COMUNE DI CAINO PER ACQUISTO ATTREZZATURE INFORMATICHE (SP. CAP. 3008)	Rs	0,00	0,00	0,00	0,00	0,00	0,00	0,00	0,00	0,00	0,00
4044020		Cp	3.000,00	0,00	0,00	0,00	990,00	0,00	990,00	0,00	0,00	-2.010,00
		T	3.000,00	0,00	0,00	0,00	990,00	0,00	990,00	0,00	0,00	0,00
TRASFERIMENTI DI CAPITALE DAL COMUNE DI CAINO PER SPESE DI INVESTIMENTO												
		Rs	67.167,28	0,00	0,00	0,00	67.167,28	0,00	67.167,28	0,00	0,00	0,00
		Cp	123.000,00	0,00	0,00	0,00	990,00	0,00	990,00	0,00	0,00	-122.010,00
		T	190.167,28	0,00	0,00	0,00	68.157,28	0,00	68.157,28	0,00	0,00	0,00

Conto del bilancio 2010 - Unione dei Comuni della Valle del Garza

Capitolo e Art.	Descrizione	Stanzamenti definitivi di Bilancio		Riscossioni	Determinazioni del Consiglio		Accertamenti	Entrate
		Rs	Cp		Residui da riportare	Maggiori/minori		
40440500100 4044050	54050 - TRASFERIMENTO DI CAPITALE DAL COMUNE DI CAINO PER INTERVENTI STRAORDINARI SULL'ACQUEDOTTO (SP. CAP. 3200)	Rs	113.153,52	104.668,30	8.485,22	113.153,52	0,00	0,00
		Cp	0,00	0,00	0,00	0,00	0,00	0,00
		T	113.153,52	104.668,30	8.485,22	113.153,52		
40440590100 4044059	54063 - TRASFERIMENTO DI CAPITALE DAL COMUNE DI CAINO PER INTERVENTI STRAORDINARI SULL'ACQUEDOTTO	Rs	113.153,52	104.668,30	8.485,22	113.153,52	0,00	0,00
		Cp	0,00	0,00	0,00	0,00	0,00	0,00
		T	113.153,52	104.668,30	8.485,22	113.153,52		
4044060100 4044060	54059 - TRASFERIMENTO DI CAPITALE DAL COMUNE DI NAVE A FINANZIAMENTO DOTAZIONE INFORMATICA UNITA' MOBILE (SP. CAP. 3416)	Rs	5.155,00	0,00	5.155,00	5.155,00	0,00	0,00
		Cp	0,00	0,00	0,00	0,00	0,00	0,00
		T	5.155,00	0,00	5.155,00	5.155,00		
40440630100 4044063	54063 - TRASFERIMENTO DI CAPITALE DAL COMUNE DI CAINO PER ACQUISTO ATTREZZATURE SERVIZIO SMALTIMENTO RIFIUTI (SP. 3459)	Rs	7.793,68	0,00	7.793,68	7.793,68	0,00	0,00
		Cp	0,00	0,00	0,00	0,00	0,00	0,00
		T	7.793,68	0,00	7.793,68	7.793,68		
40440660100 4044066	54066 - TRASFERIMENTO DI CAPITALE DAL COMUNE DI NAVE A FINANZIAMENTO PROGETTO CIRCONVALLAZIONE ESTERNA VIA INDUSTRIALE - VIA BOLOGNA (SP. 3503)	Rs	7.793,68	0,00	7.793,68	7.793,68	0,00	0,00
		Cp	0,00	0,00	0,00	0,00	0,00	0,00
		T	7.793,68	0,00	7.793,68	7.793,68		
40440670100 4044067	54067 - TRASFERIMENTO DI CAPITALE DAL COMUNE DI CAINO PER OPERE INERENTI MANUTENZIONE STRAORDINARIA STRADE ASFALTATURE (SP. 3505)	Rs	89.109,53	55.164,48	33.945,05	89.109,53	0,00	0,00
		Cp	12.369,47	0,00	12.369,47	12.369,47	0,00	0,00
		T	101.479,00	55.164,48	46.314,52	101.479,00		

Titolo 4 - Entrate derivanti da alienazioni, da trasferimenti di capitale e da riscossioni di crediti
 Categoria 4 - Trasferimenti di capitale da altri enti del settore pubblico

Capitolo e Art.	Descrizione	Stanzamenti definitivi di Bilancio		Riscossioni		Residui da riportare		Accertamenti		Maggiori/minori Entrate		
		Rs	Cp	T	Rs	Cp	T	Rs	Cp	T	Rs	Cp
40440670200	54068 - TRASFERIMENTO DI CAPITALE DAL COMUNE DI CAINO A FINANZIAMENTO OPERE INERENTI L'ALLARGAMENTO DI VIA VILLA SERA (SP. 3504)	13.455,00	0,00	0,00	13.455,00	0,00	13.455,00	13.455,00	0,00	0,00	13.455,00	0,00
4044067		13.455,00	0,00	0,00	13.455,00	0,00	13.455,00	13.455,00	0,00	0,00	13.455,00	0,00
	TRASFERIMENTO DI CAPITALE DAL COMUNE DI CAINO PER OPERE INERENTI MANUTENZIONE STRAORDINARIA STRADE - ASFALTATURE	102.564,53	55.164,48	55.164,48	47.400,05	102.564,53	47.400,05	102.564,53	12.369,47	12.369,47	102.564,53	0,00
		12.369,47	0,00	0,00	12.369,47	0,00	12.369,47	12.369,47	12.369,47	12.369,47	12.369,47	0,00
		114.934,00	55.164,48	55.164,48	59.769,52	114.934,00	59.769,52	114.934,00	114.934,00	114.934,00	114.934,00	0,00
	TITOLO 4 - ENTRATE DERIVANTI DA ALIENAZIONI, DA TRASFERIMENTI DI CAPITALE E DA RISCOSSIONI DI CREDITI	405.618,99	159.832,78	159.832,78	245.786,21	405.618,99	245.786,21	405.618,99	405.618,99	405.618,99	405.618,99	0,00
		570.667,47	0,00	0,00	217.616,92	570.667,47	217.616,92	217.616,92	217.616,92	217.616,92	217.616,92	-353.050,55
		976.286,46	159.832,78	159.832,78	463.403,13	976.286,46	463.403,13	623.235,91	623.235,91	623.235,91	623.235,91	0,00

TITOLO 5 - Entrate derivanti da accensioni di prestiti

50150010100	55001 - ANTICIPAZIONE DI TESORERIA	0,00	0,00	0,00	0,00	0,00	0,00	0,00	0,00	0,00	0,00	0,00
5015001		10.000,00	0,00	0,00	0,00	10.000,00	0,00	0,00	0,00	0,00	10.000,00	-10.000,00
		10.000,00	0,00	0,00	0,00	10.000,00	0,00	0,00	0,00	0,00	10.000,00	-10.000,00
	ANTICIPAZIONE DI TESORERIA	0,00	0,00	0,00	0,00	0,00	0,00	0,00	0,00	0,00	0,00	0,00
		10.000,00	0,00	0,00	0,00	10.000,00	0,00	0,00	0,00	0,00	10.000,00	-10.000,00
		10.000,00	0,00	0,00	0,00	10.000,00	0,00	0,00	0,00	0,00	10.000,00	-10.000,00
50350110900	55114 MUTUO CON CASSA DD.PP. PER RIQUALIFICAZIONE E POTENZIAMENTO ACQUEDOTTO CAINO, REALIZZAZIONE POZZO LOCALITA' MEROLTA (SP. CAP. 3102)	65.849,96	65.849,96	65.849,96	0,00	65.849,96	0,00	65.849,96	65.849,96	65.849,96	65.849,96	0,00
5035011		65.849,96	65.849,96	65.849,96	0,00	65.849,96	0,00	65.849,96	65.849,96	65.849,96	65.849,96	0,00
	MUTUI CON CASSA DEPOSITI E PRESTITI	65.849,96	65.849,96	65.849,96	0,00	65.849,96	0,00	65.849,96	65.849,96	65.849,96	65.849,96	0,00
		65.849,96	65.849,96	65.849,96	0,00	65.849,96	0,00	65.849,96	65.849,96	65.849,96	65.849,96	0,00
		0,00	0,00	0,00	0,00	0,00	0,00	0,00	0,00	0,00	0,00	0,00
50350120100	55012 - MUTUO PER REALIZZAZIONE PARCHEGGIO IN LOCALITA' MONTECLANA - MIGLIORAMENTO VIABILISTICO	450.000,00	0,00	0,00	0,00	450.000,00	0,00	450.000,00	450.000,00	450.000,00	450.000,00	-450.000,00
5035012		450.000,00	0,00	0,00	0,00	450.000,00	0,00	450.000,00	450.000,00	450.000,00	450.000,00	-450.000,00
		450.000,00	0,00	0,00	0,00	450.000,00	0,00	450.000,00	450.000,00	450.000,00	450.000,00	-450.000,00

Conto del bilancio 2010 - Unione dei Comuni della Valle del Garza

Capitolo e Art.	Descrizione	Stanziam. definitivi di Bilancio	Riscossioni	Residui da riportare	Accertamenti	Maggiori/minori Entrate
50350120200	5014 - MUTUO RIQUALIFICAZIONE S.P. 237 E CENTRO STORICO NAVE	Rs 0,00	0,00	0,00	0,00	0,00
5035012		Cp 300.000,00	0,00	0,00	0,00	-300.000,00
		T 300.000,00	0,00	0,00	0,00	
MUTUI PER REALIZZAZIONE E RIQUALIFICAZIONE						
		Rs 0,00	0,00	0,00	0,00	0,00
		Cp 750.000,00	0,00	0,00	0,00	-750.000,00
		T 750.000,00	0,00	0,00	0,00	

TITOLO 5 - ENTRATE DERIVANTI DA ACCENSIONI DI PRESTITI

Rs	65.849,96	65.849,96	0,00	0,00	65.849,96	0,00
Cp	760.000,00	0,00	0,00	0,00	0,00	-760.000,00
T	825.849,96	65.849,96	0,00	0,00	65.849,96	

TITOLO 6 - Entrate da servizi per conto di terzi

56001 - RITENUTE PREVIDENZIALI ED ASSISTENZIALI AL PERSONALE ED ASSIMILATI

Rs	0,00	0,00	0,00	0,00	0,00	0,00
Cp	10.000,00	0,00	0,00	0,00	0,00	-10.000,00
T	10.000,00	0,00	0,00	0,00	0,00	

RITENUTE PREVIDENZIALI ED ASSISTENZIALI AL PERSONALE

Rs	0,00	0,00	0,00	0,00	0,00	0,00
Cp	10.000,00	0,00	0,00	0,00	0,00	-10.000,00
T	10.000,00	0,00	0,00	0,00	0,00	

56002 - RITENUTE ERARIALI

Rs	167,37	0,00	167,37	167,37	167,37	0,00
Cp	25.000,00	4.357,13	4.357,13	0,00	4.357,13	-20.642,87
T	25.167,37	4.357,13	4.357,13	167,37	4.524,50	

RITENUTE ERARIALI

Rs	167,37	0,00	167,37	167,37	167,37	0,00
Cp	25.000,00	4.357,13	4.357,13	0,00	4.357,13	-20.642,87
T	25.167,37	4.357,13	4.357,13	167,37	4.524,50	

56003 - ALTRE RITENUTE PER CONTO TERZI

Rs	0,00	0,00	0,00	0,00	0,00	0,00
Cp	1.000,00	0,00	0,00	0,00	0,00	-1.000,00
T	1.000,00	0,00	0,00	0,00	0,00	

Capitolo e Art.	Descrizione	Stanzamenti definitivi di Bilancio			Riscossioni			Determinazioni del Consiglio			Maggiori/minori Entrate	
		Rs	Cp	T	Rs	Cp	T	Residui da riportare	Accertamenti			
ALTRE RITENUTE AL PERSONALE PER CONTO TERZI												
60400000100	56004 - DEPOSITI CAUZIONALI	Rs	0,00	0,00	0,00	0,00	0,00	0,00	0,00	0,00	0,00	0,00
		Cp	1.000,00	0,00	0,00	0,00	0,00	0,00	0,00	0,00	0,00	-1.000,00
6040000		T	1.000,00	0,00	0,00	0,00	0,00	0,00	0,00	0,00	0,00	
DEPOSITI CAUZIONALI												
		Rs	344,00	0,00	0,00	0,00	344,00	344,00	344,00	344,00	0,00	0,00
		Cp	12.000,00	0,00	0,00	0,00	0,00	0,00	0,00	0,00	0,00	-12.000,00
		T	12.344,00	0,00	0,00	0,00	344,00	344,00	344,00	344,00	0,00	
		Rs	344,00	0,00	0,00	0,00	0,00	0,00	0,00	0,00	0,00	0,00
		Cp	12.000,00	0,00	0,00	0,00	0,00	0,00	0,00	0,00	0,00	-12.000,00
		T	12.344,00	0,00	0,00	0,00	344,00	344,00	344,00	344,00	0,00	
56022 - IVA SU ATTIVITA' ECONOMICHE												
60500000100		Rs	5.760,45	5.741,05	5.741,05	5.741,05	19,40	19,40	5.760,45	5.760,45	0,00	0,00
6050000		Cp	150.000,00	54.899,21	54.899,21	54.899,21	2.952,57	2.952,57	57.851,78	57.851,78	-92.148,22	
		T	155.760,45	60.640,26	60.640,26	60.640,26	2.971,97	2.971,97	63.612,23	63.612,23		
		Rs	15.125,37	1.350,99	1.350,99	1.350,99	13.774,38	13.774,38	15.125,37	15.125,37	0,00	0,00
60500000200		Cp	150.000,00	73.841,50	73.841,50	73.841,50	5.673,12	5.673,12	79.514,62	79.514,62	-70.485,38	
6050000		T	165.125,37	75.192,49	75.192,49	75.192,49	19.447,50	19.447,50	94.639,99	94.639,99		
RIMBORSO SPESE PER SERVIZI PER CONTO TERZI												
		Rs	20.885,82	7.092,04	7.092,04	7.092,04	13.793,78	13.793,78	20.885,82	20.885,82	0,00	0,00
		Cp	300.000,00	128.740,71	128.740,71	128.740,71	8.625,69	8.625,69	137.366,40	137.366,40	-162.633,60	
		T	320.885,82	135.832,75	135.832,75	135.832,75	22.419,47	22.419,47	158.252,22	158.252,22		
56006 - ANTICIPAZIONI SERVIZIO ECONOMATO												
60600000100		Rs	0,00	0,00	0,00	0,00	0,00	0,00	0,00	0,00	0,00	0,00
6060000		Cp	1.000,00	0,00	0,00	0,00	0,00	0,00	0,00	0,00	0,00	-1.000,00
		T	1.000,00	0,00	0,00	0,00	0,00	0,00	0,00	0,00	0,00	
RIMBORSO ANTICIPAZIONE DI FONDI PER IL SERVIZIO ECONOMATO												
		Rs	0,00	0,00	0,00	0,00	0,00	0,00	0,00	0,00	0,00	0,00
		Cp	1.000,00	0,00	0,00	0,00	0,00	0,00	0,00	0,00	0,00	-1.000,00
		T	1.000,00	0,00	0,00	0,00	0,00	0,00	0,00	0,00	0,00	
56007 - DEPOSITI CONTRATTUALI D'ASTA												
60700000100		Rs	0,00	0,00	0,00	0,00	0,00	0,00	0,00	0,00	0,00	0,00
6070000		Cp	1.000,00	0,00	0,00	0,00	0,00	0,00	0,00	0,00	0,00	-1.000,00
		T	1.000,00	0,00	0,00	0,00	0,00	0,00	0,00	0,00	0,00	

Capitolo e Art.	Descrizione	Stanzamenti definitivi di Bilancio		Riscossioni		Determinazioni del Consiglio		Maggiori/Minori Entrate	
						Residui da riportare	Accertamenti		
DEPOSITO PER SPESE CONTRATTUALI D'ASTA									
	Rs	0,00	0,00	0,00	0,00	0,00	0,00	0,00	0,00
	Cp	1.000,00	0,00	0,00	0,00	0,00	0,00	-1.000,00	
	T	1.000,00	0,00	0,00	0,00	0,00	0,00		
TITOLO 6 - ENTRATE DA SERVIZI PER CONTO DI TERZI									
	Rs	21.397,19	7.092,04	14.305,15	21.397,19	0,00	0,00		
	Cp	350.000,00	133.097,84	8.625,69	141.723,53	-208.276,47			
	T	371.397,19	140.189,88	22.930,84	163.120,72				

Capitolo e Art.	Descrizione	Stanziamenti definitivi di Bilancio		Riscossioni		Determinazioni del Consiglio		Maggiori/Minori	
		Rs	Cp	Rs	Cs	Residui da riportare	Accertamenti	Entrate	
TITOLO 2 - ENTRATE DERIVANTI DA CONTRIBUTI E TRASFERIMENTI CORRENTI DELLO STATO, DELLA REGIONE E DI ALTRI ENTI DEL SETTORE PUBBLICO ANCHE IN RAPPORTO ALL'ESERCIZIO DI FUNZIONI DELEGATE DALLA REGIONE									
		Rs	1.344.679,17	1.277.748,91	12.276,56	1.290.025,47	-54.653,70		
		Cp	2.759.472,70	1.418.149,89	1.277.753,61	2.695.903,50	-63.569,20		
		Cs	4.104.151,87	2.695.898,80					
		T			1.290.030,17	3.985.928,97			
TITOLO 3 - ENTRATE EXTRATRIBUTARIE									
		Rs	271.409,48	239.600,91	4.744,30	244.345,21	-27.064,27		
		Cp	547.603,00	341.594,65	216.519,42	558.114,07	10.511,07		
		Cs	819.012,48	581.195,56					
		T			221.263,72	802.459,28			
TITOLO 4 - ENTRATE DERIVANTI DA ALIENAZIONI, DA TRASFERIMENTI DI CAPITALE E DA RISCOSSIONI DI CREDITI									
		Rs	405.618,99	159.832,78	245.786,21	405.618,99	0,00		
		Cp	570.667,47	0,00	217.616,92	217.616,92	-353.050,55		
		Cs	976.286,46	159.832,78					
		T			463.403,13	623.235,91			
TITOLO 5 - ENTRATE DERIVANTI DA ACCENSIONI DI PRESTITI									
		Rs	65.849,96	65.849,96	0,00	65.849,96	0,00		
		Cp	760.000,00	0,00	0,00	0,00	-760.000,00		
		Cs	825.849,96	65.849,96					
		T			0,00	65.849,96			
TITOLO 6 - ENTRATE DA SERVIZI PER CONTO DI TERZI									
		Rs	21.397,19	7.092,04	14.305,15	21.397,19	0,00		
		Cp	350.000,00	133.097,84	8.625,69	141.723,53	-208.276,47		
		Cs	371.397,19	140.189,88					
		T			22.930,84	163.120,72			
AVANZO DI AMMINISTRAZIONE									
		Rs	0,00	0,00	0,00	0,00	0,00		
		Cp	58.123,24	0,00	0,00	0,00	-58.123,24		
		Cs	0,00	0,00					
		T			0,00	0,00			
FONDO DI CASSA									
		Rs	0,00	0,00	0,00	0,00	0,00		
		Cp	0,00	0,00	0,00	0,00	0,00		
		Cs	499.616,60	0,00					
		T			0,00	0,00			

Capitolo e Art.	Descrizione	Stanzamenti definitivi di Bilancio	Riscossioni	Determinazioni del Consiglio Residui da riportare	Accertamenti	Maggiori/Minori Entrate
	TOTALE GENERALE ENTRATE	Rs 2.108.954,79	1.750.124,60	277.112,22	2.027.236,82	-81.717,97
		Cp 5.045.866,41	1.892.842,38	1.720.515,64	3.613.358,02	-1.432.508,39
		Cs 7.596.314,56	3.642.966,98			
	T			1.997.627,86	5.640.594,84	

Capitolo e Art.	Descrizione	Stanziamenti definitivi di Bilancio	Pagamenti	Determinazioni del Consiglio	Residui da riportare	Impegni	Minori Spese
-----------------	-------------	-------------------------------------	-----------	------------------------------	----------------------	---------	--------------

SPESE

Titolo 1 - Spese Correnti

Funzione 1 - Funzioni generali di amministrazione, di gestione e di controllo

Servizio 1 - Organi istituzionali, partecipazione e decentramento

10101020100	1003 - SPESE PER ORGANI ISTITUZIONALI E SPESE DI RAPPRESENTANZA	0,00	0,00	0,00	0,00	0,00	0,00
1010102		200,00	0,00	0,00	0,00	0,00	-200,00
		200,00	0,00	0,00	0,00	0,00	

ACQUISTO DI BENI DI CONSUMO E/O DI MATERIE PRIME

		0,00	0,00	0,00	0,00	0,00	0,00
		200,00	0,00	0,00	0,00	0,00	-200,00
		200,00	0,00	0,00	0,00	0,00	

1008 - SPESE DI RAPPRESENTANZA PER ORGANI ISTITUZIONALI - PRESTAZIONI DI SERVIZI

10101030100		0,00	0,00	0,00	0,00	0,00	0,00
1010103		200,00	0,00	0,00	0,00	0,00	-200,00
		200,00	0,00	0,00	0,00	0,00	

PRESTAZIONE DI SERVIZI

		0,00	0,00	0,00	0,00	0,00	0,00
		200,00	0,00	0,00	0,00	0,00	-200,00
		200,00	0,00	0,00	0,00	0,00	

SERVIZIO 1 - ORGANI ISTITUZIONALI, PARTECIPAZIONE E DECENTRAMENTO

		0,00	0,00	0,00	0,00	0,00	0,00
		400,00	0,00	0,00	0,00	0,00	-400,00
		400,00	0,00	0,00	0,00	0,00	

Servizio 2 - Segreteria generale, personale, organizzazione e programmazione

10102010100	11066 - RETRIBUZIONE PERSONALE COMANDATO UFFICIO CONTRATTI - COMUNE DI NAVE	46.825,40	45.557,08	225,37	45.782,45	-1.042,95	
1010201		46.497,00	0,00	46.497,00	46.497,00	0,00	
		93.322,40	45.557,08	46.722,37	92.279,45		

Capitolo e Art.	Descrizione	Stanziamenti definitivi di Bilancio		Pagamenti	Residui da riportare		Impegni	Minori Spese		
		Rs	Cp		Rs	Cp				
10102010200	11071 - CONTRIBUTI PERSONALE COMANDATO UFFICIO CONTRATTI - COMUNE DI NAVE	12.418,08	12.406,00	12.065,15	60,03	12.406,00	12.125,18	-292,90		
1010201		24.824,08		12.065,15			12.406,00	0,00		
					12.466,03		24.531,18			
PERSONALE										
		59.243,48		57.622,23	285,40		57.907,63	-1.335,85		
		58.903,00		0,00	58.903,00		58.903,00	0,00		
		118.146,48		57.622,23	59.188,40		116.810,63			
10102030100	1059 - SPESE PER GARE DI APPALTO, CONTRATTI E ATTI NOTARILI DA PERFEZIONARE	2.746,93		972,11	1.774,82		2.746,93	0,00		
1010203		8.585,00		3.003,75	2.946,42		5.950,17	-2.634,83		
		11.331,93		3.975,86	4.721,24		8.697,10			
10102030500	1042 - ELABORAZIONE, STAMPA E TRASMISSIONE DATI FINANZIARI	0,00		0,00	0,00		0,00	0,00		
1010203		1.800,00		1.800,00	0,00		1.800,00	0,00		
		1.800,00		1.800,00	0,00		1.800,00			
10102030600	1043 - COMPENSO AL SEGRETARIO DELL'ENTE (COMPRESI CONTRIBUTI)	22.071,46		22.071,46	0,00		22.071,46	0,00		
1010203		7.900,00		4.726,29	1.250,00		5.976,29	-1.923,71		
		29.971,46		26.797,75	1.250,00		28.047,75			
10102030700	1038 - RILEGATURA DELIBERE, DETERMINAZIONI E REGISTRI VARI	0,00		0,00	0,00		0,00	0,00		
1010203		250,00		68,64	156,36		225,00	-25,00		
		250,00		68,64	156,36		225,00			
PRESTAZIONE DI SERVIZI										
		24.818,39		23.043,57	1.774,82		24.818,39	0,00		
		18.535,00		9.598,68	4.352,78		13.951,46	-4.583,54		
		43.353,39		32.642,25	6.127,60		38.769,85			
10102040100	1000 - RIMBORSO PER UTILIZZO BENI DI PROPRIETA' DEL COMUNE DI NAVE (LOCALI SEDE, SOFTWARE, ECC.)	1.000,00		1.000,00	0,00		1.000,00	0,00		
1010204		500,00		0,00	500,00		500,00	0,00		
		1.500,00		1.000,00	500,00		1.500,00			
UTILIZZO DI BENI DI TERZI										
		1.000,00		1.000,00	0,00		1.000,00	0,00		
		500,00		0,00	500,00		500,00	0,00		
		1.500,00		1.000,00	500,00		1.500,00			

Capitolo e Art.	Descrizione	Stanziamenti definitivi di Bilancio	Pagamenti	Residui da riportare	Impegni	Minori Spese
10102050200	1065 - TRASFERIMENTO AL COMUNE DI NAVE - SPESA SEGRETARIO COMUNALE IN CONVENZIONE NAVE - CAINO	Rs 8.378,89	8.378,89	0,00	8.378,89	0,00
1010205		Cp 0,00	0,00	0,00	0,00	0,00
		T 8.378,89	8.378,89	0,00	8.378,89	
TRASFERIMENTI						
		Rs 8.378,89	8.378,89	0,00	8.378,89	0,00
		Cp 0,00	0,00	0,00	0,00	0,00
		T 8.378,89	8.378,89	0,00	8.378,89	
10102070100	20001 - I.R.A.P. (UFFICIO SEGRETERIA)	Rs 4.006,34	3.941,62	23,38	3.965,00	-41,34
1010207		Cp 3.952,00	0,00	3.952,00	3.952,00	0,00
		T 7.958,34	3.941,62	3.975,38	7.917,00	
IMPOSTE E TASSE						
		Rs 4.006,34	3.941,62	23,38	3.965,00	-41,34
		Cp 3.952,00	0,00	3.952,00	3.952,00	0,00
		T 7.958,34	3.941,62	3.975,38	7.917,00	
SERVIZIO 2 - SEGRETERIA GENERALE, PERSONALE, ORGANIZZAZIONE E PROGRAMMAZIONE						
		Rs 97.447,10	93.986,31	2.083,60	96.069,91	-1.377,19
		Cp 81.890,00	9.598,68	67.707,78	77.306,46	-4.583,54
		T 179.337,10	103.584,99	69.791,38	173.376,37	

Servizio 3 - Gestione economica, finanziaria, provveditorato e controllo di gestione

10103030100	1054 - SPESE PER IL SERVIZIO DI TESORERIA E GESTIONE C/C POSTALI	Rs 1.440,00	43,60	1.396,40	1.440,00	0,00
1010303		Cp 720,00	25,89	694,11	720,00	0,00
		T 2.160,00	69,49	2.090,51	2.160,00	
10103030300	1055 - SPESE PER ELABORAZIONE STIPENDI	Rs 0,00	0,00	0,00	0,00	0,00
1010303		Cp 150,00	0,00	0,00	0,00	-150,00
		T 150,00	0,00	0,00	0,00	
PRESTAZIONE DI SERVIZI						
		Rs 1.440,00	43,60	1.396,40	1.440,00	0,00
		Cp 870,00	25,89	694,11	720,00	-150,00
		T 2.310,00	69,49	2.090,51	2.160,00	

Capitolo e Art.	Descrizione	Stanziamanti definitivi di Bilancio		Pagamenti	Residui da riportare	Impegni	Minori Spese	
		Rs	Cp				T	T
10103070200	1157 - IMPOSTE E TASSE DELL'UNIONE	0,00	90,00	0,00	0,00	0,00	0,00	0,00
1010307		90,00	90,00	0,00	0,00	0,00	0,00	-90,00
	IMPOSTE E TASSE	0,00	90,00	0,00	0,00	0,00	0,00	0,00
		0,00	90,00	0,00	0,00	0,00	0,00	-90,00
		90,00	90,00	0,00	0,00	0,00	0,00	0,00
	SERVIZIO 3 - GESTIONE ECONOMICA, FINANZIARIA, PROVVEDITORATO E CONTROLLO DI GESTIONE	1.440,00	960,00	43,60	1.396,40	1.440,00	0,00	0,00
		2.400,00	2.400,00	25,89	694,11	720,00	0,00	-240,00
		2.400,00	2.400,00	69,49	2.090,51	2.160,00	0,00	0,00

Servizio 6 - Ufficio tecnico

10106010100	11113 - RETRIBUZIONE PERSONALE COMANDATO UFFICIO TECNICO - COMUNE DI NAVE	6.189,04	6.715,00	4.715,00	0,00	4.715,00	4.715,00	-1.474,04
1010601		6.715,00	6.715,00	0,00	6.715,00	6.715,00	6.715,00	0,00
		12.904,04	12.904,04	4.715,00	6.715,00	11.430,00	11.430,00	0,00
10106010200	11114 - CONTRIBUTI PERSONALE COMANDATO UFFICIO TECNICO - COMUNE DI NAVE	1.475,69	1.599,00	1.122,84	0,00	1.122,84	1.122,84	-352,85
1010601		1.599,00	1.599,00	0,00	1.599,00	1.599,00	1.599,00	0,00
		3.074,69	3.074,69	1.122,84	1.599,00	2.721,84	2.721,84	0,00
	PERSONALE	7.664,73	8.314,00	5.837,84	0,00	5.837,84	5.837,84	-1.826,89
		8.314,00	8.314,00	0,00	8.314,00	8.314,00	8.314,00	0,00
		15.978,73	15.978,73	5.837,84	8.314,00	14.151,84	14.151,84	0,00
10106020100	7252 - ACQUISTO BENI E MATERIALE DI CONSUMO PER UFFICIO TECNICO	883,98	1.800,00	856,61	0,00	856,61	856,61	-27,37
1010602		1.800,00	1.800,00	1.490,69	309,31	1.800,00	1.800,00	0,00
		2.683,98	2.683,98	2.347,30	309,31	2.656,61	2.656,61	0,00
	ACQUISTO DI BENI DI CONSUMO E/O DI MATERIE PRIME	883,98	1.800,00	856,61	0,00	856,61	856,61	-27,37
		1.800,00	1.800,00	1.490,69	309,31	1.800,00	1.800,00	0,00
		2.683,98	2.683,98	2.347,30	309,31	2.656,61	2.656,61	0,00

Capitolo e Art.	Descrizione	Stanziamenti definitivi di Bilancio	Pagamenti	Residui da riportare	Impegni	Minori Spese
10106070100	20004 - I.R.A.P.	Rs 496,70	400,78	2,22	403,00	-93,70
1010607		Cp 570,00	10,35	559,65	570,00	0,00
		T 1.066,70	411,13	561,87	973,00	
IMPOSTE E TASSE						
		Rs 496,70	400,78	2,22	403,00	-93,70
		Cp 570,00	10,35	559,65	570,00	0,00
		T 1.066,70	411,13	561,87	973,00	
SERVIZIO 6 - UFFICIO TECNICO						
		Rs 9.045,41	7.095,23	2,22	7.097,45	-1.947,96
		Cp 10.684,00	1.501,04	9.182,96	10.684,00	0,00
		T 19.729,41	8.596,27	9.185,18	17.781,45	

Servizio 8 - Altri Servizi generali

10108010100	11083 - RETRIBUZIONE PERSONALE COMANDATO SERVIZI GENERALI - COMUNE DI NAVE	Rs 38.349,98	30.726,65	1.009,55	31.736,20	-6.613,78
1010801		Cp 30.808,00	0,00	30.808,00	30.808,00	0,00
		T 69.157,98	30.726,65	31.817,55	62.544,20	
10108010200	11084 - CONTRIBUTI PERSONALE COMANDATO SERVIZI GENERALI - COMUNE DI NAVE	Rs 9.680,06	7.791,85	252,62	8.044,47	-1.635,59
1010801		Cp 7.809,00	0,00	7.809,00	7.809,00	0,00
		T 17.489,06	7.791,85	8.061,62	15.853,47	
10108010300	11089 - RIMBORSO AL COMUNE DI NAVE RETRIBUZIONE PERSONALE COMANDATO SERVIZI INFORMATICI	Rs 0,00	0,00	0,00	0,00	0,00
1010801		Cp 10.148,00	0,00	10.148,00	10.148,00	0,00
		T 10.148,00	0,00	10.148,00	10.148,00	
10108010400	11090 - RIMBORSO CONTRIBUTI SU RETRIBUZIONI PERSONALE COMANDATO SERVIZIO INFORMATICO - COMUNE DI NAVE	Rs 0,00	0,00	0,00	0,00	0,00
1010801		Cp 2.950,00	0,00	2.950,00	2.950,00	0,00
		T 2.950,00	0,00	2.950,00	2.950,00	
PERSONALE						
		Rs 48.030,04	38.518,50	1.262,17	39.780,67	-8.249,37
		Cp 51.715,00	0,00	51.715,00	51.715,00	0,00
		T 99.745,04	38.518,50	52.977,17	91.495,67	

Capitolo e Art.	Descrizione	Stanzianti definitivi di Bilancio		Pagamenti	Determinazioni del Consiglio		Impegni	Minori Spese		
		Rs	Cp		Residui da riportare	Impegni		Spese	Spese	
10108020200	7006 - ACQUISTO BENI DI CONSUMO PER SERVIZI GENERALI (CANCELLERIA, STAMPATI, ECC.)	0,00	350,00	0,00	0,00	0,00	0,00	0,00	0,00	
1010802			350,00		316,40	350,00			0,00	
							350,00			
10108020300	7251 - SPESE PER IL FUNZIONAMENTO STRUMENTAZIONI DUFFICIO - ACQUISTO BENI E MATERIALI DI CONSUMO (TONER PER COMPUTER E STAMPANTI)	180,00	3.084,00	180,00	0,00	180,00	180,00	0,00	0,00	
1010802			3.264,00		1.899,00	3.064,50	3.064,50		-19,50	
					1.899,00	3.244,50	3.244,50			
ACQUISTO DI BENI DI CONSUMO E/O DI MATERIE PRIME										
		Rs	180,00	180,00	0,00	180,00	180,00	0,00	0,00	
		Cp	3.434,00	1.199,10	2.215,40	3.414,50	3.414,50		-19,50	
		T	3.614,00	1.379,10	2.215,40	3.594,50	3.594,50			
10108030100	7008 - SPESE PER MANUTENZIONE E FUNZIONAMENTO UFFICI - SPESE POSTALI E TELEFONICHE	588,85	3.500,00	588,85	0,00	588,85	588,85	0,00	0,00	
1010803			4.088,85		622,94	2.945,45	2.945,45		-554,55	
		T	4.088,85	2.911,36	622,94	3.534,30	3.534,30			
10108030200	7004 - SPESA PER REVISORE DEI CONTI (ONERI RIFLESSI INCLUSI)	9.539,16	9.600,00	9.539,16	0,00	9.539,16	9.539,16	0,00	0,00	
1010803			19.139,16		5.959,62	8.991,25	8.991,25		-608,75	
		T	19.139,16	12.570,79	5.959,62	18.530,41	18.530,41			
10108030400	1053 - SPESE PER IL FUNZIONAMENTO DEL CENTRO ELETTRONICO - MANUTENZIONE; CANONI D'ASSISTENZA	0,00	18.207,00	0,00	0,00	0,00	0,00	0,00	0,00	
1010803			18.207,00		8.000,00	13.354,80	13.354,80		-4.852,20	
		T	18.207,00	5.354,80	8.000,00	13.354,80	13.354,80			
10108030500	7104 - MANUTENZIONE ORDINARIA FOTOCOPIATRICI	0,00	1.051,00	0,00	0,00	0,00	0,00	0,00	0,00	
1010803			1.051,00		487,76	1.051,00	1.051,00		0,00	
		T	1.051,00	563,24	487,76	1.051,00	1.051,00			
10108030600	7253 - SPESE PER IL FUNZIONAMENTO DEL CENTRO ELETTRONICO - INTERNET E ABBONAMENTO ON LINE	1.073,70	989,50	1.073,70	0,00	0,00	0,00	0,00	-1.073,70	
1010803			2.063,20		0,00	0,00	0,00		-989,50	
		T	2.063,20	0,00	0,00	0,00	0,00			
10108030700	1044 - ONERI PER LE ASSICURAZIONI	0,00	363,00	0,00	0,00	0,00	0,00	0,00	0,00	
1010803			363,00		0,00	216,81	216,81		-146,19	
		T	363,00	216,81	0,00	216,81	216,81			

Capitolo e Art.	Descrizione	Stanzianti definitivi di Bilancio	Pagamenti	Determinazioni del Consiglio	Residui da riportare	Impegni	Minorori	Spese
PRESTAZIONE DI SERVIZI								
10108040100	1800 - RIMBORSO PER UTILIZZO BENI DI PROPRIETA' DEL COMUNE DI NAVE (LOCALI SEDE, SOFTWARE, ECC.)	Rs 11.201,71	10.128,01	0,00	10.128,01	-1.073,70		
		Cp 33.710,50	11.488,99	15.070,32	26.559,31	-7.151,19		
1010804		T 44.912,21	21.617,00	15.070,32	36.687,32			
		Rs 200,00	200,00	0,00	200,00	0,00		
		Cp 100,00	0,00	100,00	100,00	0,00		
		T 300,00	200,00	100,00	300,00			
10108040300	7351 - SPESE PER IL FUNZIONAMENTO DEL CENTRO ELETTRONICO - NOLEGGIO MACCHINE D'UFFICIO	Rs 0,00	0,00	0,00	0,00	0,00		
1010804		Cp 2.034,20	932,40	1.101,80	2.034,20	0,00		
		T 2.034,20	932,40	1.101,80	2.034,20	0,00		
UTILIZZO DI BENI DI TERZI								
		Rs 200,00	200,00	0,00	200,00	0,00		
		Cp 2.134,20	932,40	1.201,80	2.134,20	0,00		
		T 2.334,20	1.132,40	1.201,80	2.334,20	0,00		
10108070100	7224 - IMPOSTA DI BOLLO SU C/C POSTALI	Rs 180,00	0,00	180,00	180,00	0,00		
1010807		Cp 90,00	0,00	0,00	0,00	-90,00		
		T 270,00	0,00	180,00	180,00			
10108070200	20020 - I.R.A.P.	Rs 3.245,30	2.602,13	85,67	2.687,80	-557,50		
1010807		Cp 3.484,00	0,00	3.484,00	3.484,00	0,00		
		T 6.729,30	2.602,13	3.569,67	6.171,80			
IMPOSTE E TASSE								
		Rs 3.425,30	2.602,13	265,67	2.867,80	-557,50		
		Cp 3.574,00	0,00	3.484,00	3.484,00	-90,00		
		T 6.999,30	2.602,13	3.749,67	6.351,80			
10108110100	2151 - FONDO DI RISERVA	Rs 0,00	0,00	0,00	0,00	0,00		
1010811		Cp 4.287,00	0,00	0,00	0,00	-4.287,00		
		T 4.287,00	0,00	0,00	0,00			
FONDO DI RISERVA								
		Rs 0,00	0,00	0,00	0,00	0,00		
		Cp 4.287,00	0,00	0,00	0,00	-4.287,00		
		T 4.287,00	0,00	0,00	0,00			

Capitolo e Art.	Descrizione	Stanziamenti definitivi di Bilancio		Determinazioni del Consiglio		Impegni		Minori Spese	
		Pagamenti	Residui da riportare	Pagamenti	Residui da riportare	Impegni	Impegni	Minori Spese	Minori Spese
SERVIZIO 8 - ALTRI SERVIZI GENERALI									
	Rs	63.037,05	51.628,64	1.527,84	53.156,48	-9.880,57			
	Cp	98.854,70	13.620,49	73.686,52	87.307,01	-11.547,69			
	T	161.891,75	65.249,13	75.214,36	140.463,49				
SERVIZIO 1 - ORGANI ISTITUZIONALI, PARTECIPAZIONE E DECENTRAMENTO									
	Rs	0,00	0,00	0,00	0,00	0,00			0,00
	Cp	400,00	0,00	0,00	0,00	0,00			-400,00
	Cs	400,00	0,00						
	T			0,00	0,00				
SERVIZIO 2 - SEGRETERIA GENERALE, PERSONALE, ORGANIZZAZIONE E PROGRAMMAZIONE									
	Rs	97.447,10	93.986,31	2.083,60	96.069,91	-1.377,19			
	Cp	81.890,00	9.598,68	67.707,78	77.306,46	-4.583,54			
	Cs	179.337,10	103.584,99						
	T			69.791,38	173.376,37				
SERVIZIO 3 - GESTIONE ECONOMICA, FINANZIARIA, PROVVEDITORATO E CONTROLLO DI GESTIONE									
	Rs	1.440,00	43,60	1.396,40	1.440,00	0,00			
	Cp	960,00	25,89	694,11	720,00	-240,00			
	Cs	2.400,00	69,49						
	T			2.090,51	2.160,00				
SERVIZIO 6 - UFFICIO TECNICO									
	Rs	9.045,41	7.095,23	2,22	7.097,45	-1.947,96			
	Cp	10.684,00	1.501,04	9.182,96	10.684,00	0,00			
	Cs	19.729,41	8.596,27						
	T			9.185,18	17.781,45				
SERVIZIO 8 - ALTRI SERVIZI GENERALI									
	Rs	63.037,05	51.628,64	1.527,84	53.156,48	-9.880,57			
	Cp	98.854,70	13.620,49	73.686,52	87.307,01	-11.547,69			
	Cs	161.891,75	65.249,13						
	T			75.214,36	140.463,49				
FUNZIONE 1 - FUNZIONI GENERALI DI AMMINISTRAZIONE, DI GESTIONE E DI CONTROLLO									
	Rs	170.969,56	152.753,78	5.010,06	157.763,84	-13.205,72			
	Cp	192.788,70	24.746,10	151.271,37	176.017,47	-16.771,23			
	T	363.758,26	177.499,88	156.281,43	333.781,31				

Capitolo e Art.	Descrizione	Stanziamanti definitivi di Bilancio	Pagamenti	Determinazioni del Consiglio	Residui da riportare	Impegni	Minori Spese
-----------------	-------------	-------------------------------------	-----------	------------------------------	----------------------	---------	--------------

Funzione 3 - Funzioni di Polizia locale

Servizio 1 - Polizia municipale

103010100 1030101	11063 - RETRIBUZIONE PERSONALE COMANDATO POLIZIA LOCALE - COMUNE DI NAVE	Rs	201.108,59	183.433,57	11.124,08	194.557,65	-6.550,94
		Cp	172.276,00	0,00	172.276,00	172.276,00	0,00
		T	373.384,59	183.433,57	183.400,08	366.833,65	
103010200 1030101	11075 - CONTRIBUTI PERSONALE COMANDATO POLIZIA LOCALE - COMUNE DI NAVE	Rs	54.239,09	47.393,63	3.535,49	50.929,12	-3.309,97
		Cp	49.757,00	0,00	49.757,00	49.757,00	0,00
		T	103.996,09	47.393,63	53.292,49	100.686,12	
103010300 1030101	11064 - RETRIBUZIONE PERSONALE COMANDATO POLIZIA LOCALE - COMUNE DI CAINO	Rs	1.085,05	0,00	0,00	0,00	-1.085,05
		Cp	0,00	0,00	0,00	0,00	0,00
		T	1.085,05	0,00	0,00	0,00	0,00
103010400 1030101	11076 - CONTRIBUTI PERSONALE COMANDATO POLIZIA LOCALE - COMUNE DI CAINO	Rs	258,45	0,00	0,00	0,00	-258,45
		Cp	0,00	0,00	0,00	0,00	0,00
		T	258,45	0,00	0,00	0,00	0,00
PERSONALE		Rs	256.691,18	230.827,20	14.659,57	245.486,77	-11.204,41
		Cp	222.033,00	0,00	222.033,00	222.033,00	0,00
		T	478.724,18	230.827,20	236.692,57	467.519,77	
10301020100 1030102	1265 - SPESE PER IL VESTIARIO ADDETTI AL SERVIZIO DI POLIZIA MUNICIPALE E DISPOSITIVI DI PROTEZIONE INDIVIDUALE AI SENSI D.LGS. 626/94	Rs	2.394,00	2.394,00	0,00	2.394,00	0,00
		Cp	4.900,00	0,00	4.900,00	4.900,00	0,00
		T	7.294,00	2.394,00	4.900,00	7.294,00	
10301020200 1030102	1266 - SPESE PER L'ARMAMENTO	Rs	0,00	0,00	0,00	0,00	0,00
		Cp	1.000,00	0,00	0,00	0,00	-1.000,00
		T	1.000,00	0,00	0,00	0,00	
10301020400 1030102	1273 - SPESA PER LA NOTIFICA DI VERBALI E PROCEDURE DI ESECUZIONE DI DECRETI PER VIOLAZIONI AL CODICE DELLA STRADA ED AI REGOLAMENTI COMUNALI	Rs	54,48	54,48	0,00	54,48	0,00
		Cp	450,00	264,54	88,00	352,54	-97,46
		T	504,48	319,02	88,00	407,02	

Capitolo e Art.	Descrizione	Stanzianti definitivi di Bilancio			Determinazioni del Consiglio			Impegni		Minori Spese	
		Rs	Cp	T	Pagamenti	Residui da riportare					
10301020500	7653 - SPESE DI MANUTENZIONE E FUNZIONAMENTO UFFICI DI POLIZIA MUNICIPALE - ACQUISTO DI BENI DI CONSUMO	1.053,13	800,00	143,68	143,68	0,00	0,00	143,68	-909,45	-250,00	
1030102		1.853,13		693,68	693,68	0,00	0,00	693,68			
10301020600	7701 - SPESA PER PARCO MEZZI IN DOTAZIONE AL SERVIZIO POLIZIA MUNICIPALE - ACQUISTO BENI DI CONSUMO (CARBURANTE; ECC.)	225,86	3.600,00	225,86	225,86	0,00	462,96	225,86	0,00	-694,50	
1030102		3.825,86		2.668,40	2.668,40	462,96	462,96	2.905,50			
ACQUISTO DI BENI DI CONSUMO E/O DI MATERIE PRIME											
10301030100	1268 - SPESE DI MANTENIMENTO E DI FUNZIONAMENTO DEGLI UFFICI DI POLIZIA MUNICIPALE	3.727,47	10.750,00	2.818,02	2.818,02	0,00	5.450,96	2.818,02	-909,45	-2.041,96	
1030103		2.600,00	2.600,00	1.393,20	1.393,20	0,00	5.450,96	8.708,04			
10301030200	1271 - CUSTODIA E CONTROLLO DEL PATRIMONIO COMUNALE - VIDEOSORVEGLIANZA	960,00	6.000,00	960,00	960,00	0,00	960,00	960,00	0,00	-240,00	
1030103		2.600,00	2.600,00	1.393,20	1.393,20	0,00	960,00	5.760,00			
10301030300	1278 - SPESE PER LA RIMOZIONE E ALIENAZIONE DEI VEICOLI ABBANDONATI O SOGGETTI A PROCEDURE SANZIONATORIE DEL N.C.D.S.	0,00	100,00	0,00	0,00	0,00	0,00	0,00	0,00	-100,00	
1030103		100,00	100,00	0,00	0,00	0,00	0,00	0,00			
10301030500	1270 - SPESE PER AUTOMEZZI IN DOTAZIONE ALLA VIGILANZA URBANA - MANUTENZIONE ORDINARIA PATRIMONIO DI PROPRIETA' ED IN COMODATO	1.545,80	8.140,00	1.346,12	1.346,12	0,00	911,44	1.346,12	-199,68	-777,83	
1030103		9.685,80		7.796,85	7.796,85	911,44	911,44	8.708,29			
10301030600	7206 - SPESE PER AUTOMEZZI IN DOTAZIONE ALLA VIGILANZA URBANA - ONERI ASSICURATIVI	1.943,84	3.150,00	0,00	0,00	1.005,54	1.005,54	1.005,54	-938,30	0,00	
1030103		5.093,84		1.921,68	1.921,68	1.228,32	1.228,32	3.150,00			
10301030700	1267 - SPESE PER ESERCITAZIONI ALL'USO ED AL MANEGGIO DELLE ARMI IN DOTAZIONE AL PERSONALE DEL SERVIZIO DI VIGILANZA	114,50	600,00	114,50	114,50	0,00	0,00	114,50	0,00	-108,42	
1030103		714,50		606,08	606,08	0,00	0,00	606,08			

Capitolo e Art.	Descrizione	Stanziamenti definitivi di Bilancio			Determinazioni del Consiglio			Impegni		Minori Spese	
		Rs	Cp	T	Residui da riportare	Pagamenti	Impegni	Impegni	Impegni	Minori Spese	
10301030800	7207 - ONERI ASSICURATIVI SERVIZIO DI POLIZIA LOCALE	0,00	1.000,00	1.000,00	0,00	978,00	978,00	0,00	0,00	0,00	-22,00
1030103			1.000,00	1.000,00	0,00	978,00	978,00	0,00	0,00	0,00	
10301030900	1264 - SPESE PER IL FUNZIONAMENTO DEL CENTRO ELETTRONICO VIGILANZA - ABBONAMENTI ON LINE SPECIFICI (PRA, MOTORIZZAZIONE, ANCITEL)	143,58	3.970,00	4.113,58	0,00	3.643,78	3.643,78	0,00	0,00	0,00	-143,58
1030103		143,58	3.970,00	4.113,58	0,00	3.643,78	3.643,78	0,00	0,00	0,00	-0,05
10301031000	1280 - SPESE LEGALI POLIZIA LOCALE	650,00	0,00	650,00	0,00	0,00	0,00	0,00	0,00	0,00	-650,00
1030103		650,00	0,00	650,00	0,00	0,00	0,00	0,00	0,00	0,00	0,00
PRESTAZIONE DI SERVIZI											
10301040200	1300 - RIMBORSO PER UTILIZZO BENI DI PROPRIETA' DEL COMUNE DI NAVE (LOCALI SEDE, SOFTWARE, ECC.)	2.000,00	1.000,00	3.000,00	2.420,62	19.678,97	22.099,59	1.005,54	3.426,16	3.426,16	-1.931,56
1030104		2.000,00	1.000,00	3.000,00	2.420,62	19.678,97	22.099,59	3.425,93	23.104,90	23.104,90	-2.455,10
10301040300	1400 - RIMBORSO PER UTILIZZO BENI DI PROPRIETA' DEL COMUNE DI CAINO (LOCALI SEDE, SOFTWARE, ECC.)	100,00	100,00	200,00	0,00	0,00	0,00	0,00	0,00	0,00	0,00
1030104		100,00	100,00	200,00	0,00	0,00	0,00	1.000,00	1.000,00	1.000,00	0,00
UTILIZZO DI BENI DI TERZI											
10301050300	1269 - RIMBORSO SPESE DI PERSONALE A TERZI IN ESITO A CONVENZIONE VIGILANZA UNIONE VALLE GARZA - BOVEZZO	18.812,07	6.000,00	24.812,07	0,00	0,00	0,00	0,00	0,00	0,00	-18.812,07
1030105		18.812,07	6.000,00	24.812,07	0,00	0,00	0,00	0,00	0,00	0,00	-6.000,00
10301050400	1274 - TRASFERIMENTO AL COMUNE DI CAINO DEI PROVENTI PER VIOLAZIONE AL CODICE DELLA STRADA	6.933,02	10.000,00	16.933,02	6.933,02	0,00	0,00	0,00	4.816,46	4.816,46	-5.183,54
1030105		6.933,02	10.000,00	16.933,02	6.933,02	0,00	0,00	4.816,46	4.816,46	4.816,46	
		16.933,02	10.000,00	26.933,02	6.933,02	0,00	0,00	4.816,46	11.749,48	11.749,48	

Capitolo e Art.	Descrizione	Stanziamenti definitivi di Bilancio			Determinazioni del Consiglio			Impegni		Minori Spese	
		Rs	Cp	T	Pagamenti	Residui da riportare					
10301050600	1276 - TRAFERIMENTO AL COMUNE DI NAVE DEI PROVENTI PER VIOLAZIONE CODICE DELLA STRADA	36.951,90	0,00	36.951,90	36.951,90	0,00	36.951,90	36.951,90	0,00	0,00	
1030105		50.000,00	0,00	50.000,00	0,00	35.076,83	35.076,83	35.076,83	-14.923,17		
		86.951,90		86.951,90	36.951,90	35.076,83	72.028,73	72.028,73			
TRASFERIMENTI											
		62.696,99		62.696,99	43.884,92	0,00	43.884,92	43.884,92	-18.812,07		
		66.000,00		66.000,00	0,00	39.893,29	39.893,29	39.893,29	-26.106,71		
		128.696,99		128.696,99	43.884,92	39.893,29	83.778,21	83.778,21			
	20007 - I.R.A.P. (VIGILANZA URBANA)	17.109,42		17.109,42	15.591,85	945,60	16.537,45	16.537,45	-571,97		
10301070100		14.645,00		14.645,00	0,00	14.645,00	14.645,00	14.645,00	0,00		
1030107		31.754,42		31.754,42	15.591,85	15.590,60	31.182,45	31.182,45			
	7704 - SPESA PER PARCO MEZZI IN DOTAZIONE ALLA POLIZIA MUNICIPALE - IMPOSTA DI PROPRIETA' (BOLLO) - CANONE ANNUO RADIORICEVENTE	800,00		800,00	0,00	800,00	800,00	800,00	0,00		
10301070200		900,00		900,00	69,64	830,36	900,00	900,00	0,00		
1030107		1.700,00		1.700,00	69,64	1.630,36	1.700,00	1.700,00			
	7705 - CANONE MINISTERIALE PONTE RADIO	1.724,98		1.724,98	0,00	1.000,00	1.000,00	1.000,00	-724,98		
10301070300		1.000,00		1.000,00	0,00	1.000,00	1.000,00	1.000,00	0,00		
1030107		2.724,98		2.724,98	0,00	2.000,00	2.000,00	2.000,00			
IMPOSTE E TASSE											
		19.634,40		19.634,40	15.591,85	2.745,60	18.337,45	18.337,45	-1.296,95		
		16.545,00		16.545,00	69,64	16.475,36	16.545,00	16.545,00	0,00		
		36.179,40		36.179,40	15.661,49	19.220,96	34.882,45	34.882,45			
	7803 - RIMBORSI DI SANZIONI AMMINISTRATIVE PER VIOLAZIONI AL CODICE DELLA STRADA	963,54		963,54	0,00	956,54	956,54	956,54	-7,00		
10301080100		90,00		90,00	0,00	0,00	0,00	0,00	-90,00		
1030108		1.053,54		1.053,54	0,00	956,54	956,54	956,54			
	ONERI STRAORDINARI DELLA GESTIONE CORRENTE	963,54		963,54	0,00	956,54	956,54	956,54	-7,00		
		90,00		90,00	0,00	0,00	0,00	0,00	-90,00		
		1.053,54		1.053,54	0,00	956,54	956,54	956,54			

Capitolo e Art.	Descrizione	Stanziam. definitivi di Bilancio		Determinazioni del Consiglio		Impegni		Minori Spese	
		Pagamenti	Residui da riportare	Impegni	Impegni	Impegni	Impegni	Impegni	Impegni
SERVIZIO 1 - POLIZIA MUNICIPALE									
	Rs	351.171,30	297.642,61	19.367,25	317.009,86				-34.161,44
	Cp	342.078,00	23.005,69	288.378,54	311.384,23				-30.693,77
	T	693.249,30	320.648,30	307.745,79	628.394,09				
SERVIZIO 1 - POLIZIA MUNICIPALE									
	Rs	351.171,30	297.642,61	19.367,25	317.009,86				-34.161,44
	Cp	342.078,00	23.005,69	288.378,54	311.384,23				-30.693,77
	Cs	693.249,30	320.648,30						
	T			307.745,79	628.394,09				
FUNZIONE 3 - FUNZIONI DI POLIZIA LOCALE									
	Rs	351.171,30	297.642,61	19.367,25	317.009,86				-34.161,44
	Cp	342.078,00	23.005,69	288.378,54	311.384,23				-30.693,77
	T	693.249,30	320.648,30	307.745,79	628.394,09				

Funzione 4 - Funzioni di Istruzione pubblica

Servizio 5 - Assistenza scolastica, trasporto, refezione e altri servizi									
10405030100									
1788 - SPORTELLO DI ASCOLTO PER STUDENTI E DI FORMAZIONE PER GENITORI (PROGETTO MONOPATTINO)									
	Rs	1.135,00	1.135,00	0,00	1.135,00			1.135,00	0,00
	Cp	1.365,00	1.365,00	0,00	1.365,00			1.365,00	0,00
	T	2.500,00	2.500,00	0,00	2.500,00			2.500,00	
PRESTAZIONE DI SERVIZI									
	Rs	1.135,00	1.135,00	0,00	1.135,00			1.135,00	0,00
	Cp	1.365,00	1.365,00	0,00	1.365,00			1.365,00	0,00
	T	2.500,00	2.500,00	0,00	2.500,00			2.500,00	
SERVIZIO 5 - ASSISTENZA SCOLASTICA, TRASPORTO, REFEZIONE E ALTRI SERVIZI									
	Rs	1.135,00	1.135,00	0,00	1.135,00			1.135,00	0,00
	Cp	1.365,00	1.365,00	0,00	1.365,00			1.365,00	0,00
	T	2.500,00	2.500,00	0,00	2.500,00			2.500,00	

Capitolo e Art.	Descrizione	Stanziam. definitivi di Bilancio	Pagamenti	Determinazioni del Consiglio	Residui da riportare	Impegni	Minori Spese
SERVIZIO 5 - ASSISTENZA SCOLASTICA, TRASPORTO, REFEZIONE E ALTRI SERVIZI							
	Rs	1.135,00	1.135,00	0,00	0,00	1.135,00	0,00
	Cp	1.365,00	1.365,00	0,00	0,00	1.365,00	0,00
	Cs	2.500,00	2.500,00				
	T			0,00	0,00	2.500,00	
FUNZIONE 4 - FUNZIONI DI ISTRUZIONE PUBBLICA							
	Rs	1.135,00	1.135,00	0,00	0,00	1.135,00	0,00
	Cp	1.365,00	1.365,00	0,00	0,00	1.365,00	0,00
	T	2.500,00	2.500,00	0,00	0,00	2.500,00	

Funzione 8 - Funzioni nel campo della Viabilità e dei Trasporti

Servizio 1 - Viabilità, circolazione stradale e servizi connessi

108010100	11095 - RETRIBUZIONE PERSONALE COMANDATO SERVIZIO STRADE - COMUNE DI NAVE	3.989,63	3.870,79	45,07	3.915,86	-73,77	
1080101		3.985,00	0,00	3.985,00	3.985,00	0,00	
	T	7.974,63	3.870,79	4.030,07	7.900,86		
108010200	11096 - CONTRIBUTI PERSONALE COMANDATO SERVIZIO STRADE - COMUNE DI NAVE	1.051,49	1.024,50	12,01	1.036,51	-14,98	
1080101		1.064,00	0,00	1.064,00	1.064,00	0,00	
	T	2.115,49	1.024,50	1.076,01	2.100,51		
108010300	11097 - RETRIBUZIONE PERSONALE COMANDATO SERVIZIO STRADE - COMUNE DI CAINO	4.735,02	2.789,82	677,82	3.467,64	-1.267,38	
1080101		3.050,00	1.643,28	1.406,72	3.050,00	0,00	
	T	7.785,02	4.433,10	2.084,54	6.517,64		
108010400	11098 - CONTRIBUTI PERSONALE COMANDATO SERVIZIO STRADE - COMUNE DI CAINO	1.197,24	750,91	150,64	901,55	-295,69	
1080101		796,00	445,49	350,51	796,00	0,00	
	T	1.993,24	1.196,40	501,15	1.697,55		
PERSONALE							
	Rs	10.973,38	8.436,02	885,54	9.321,56	-1.651,82	
	Cp	8.895,00	2.088,77	6.806,23	8.895,00	0,00	
	T	19.868,38	10.524,79	7.691,77	18.216,56		

Capitolo e Art.	Descrizione	Stanziamenti definitivi di Bilancio		Pagamenti	Determinazioni del Consiglio		Residui da riportare		Impegni		Minori Spese	
		Rs	Cp		T	Rs	Cp	T	Rs	Cp	T	Rs
10801050500 1080105	2001 - TRASFERIMENTO AL COMUNE DI NAVE MAGGIOR CONTRIBUTO PER STRADE	Rs	82.665,00		82.665,00			0,00		82.665,00		0,00
		Cp	37.840,00		0,00			37.840,00		37.840,00		0,00
		T	120.505,00		82.665,00			37.840,00		120.505,00		
10801050600 1080105	2102 - TRASFERIMENTO AL COMUNE DI CAINO PER MAGGIOR CONTRIBUTO STRADE	Rs	12.375,00		12.375,00			0,00		12.375,00		0,00
		Cp	12.129,00		0,00			12.129,00		12.129,00		0,00
		T	24.504,00		12.375,00			12.129,00		24.504,00		
TRASFERIMENTI		Rs	95.040,00		95.040,00		0,00		95.040,00		0,00	
Cp	49.969,00		0,00		49.969,00		49.969,00		49.969,00		0,00	
T	145.009,00		95.040,00		95.040,00		49.969,00		145.009,00			
10801070100 1080107	20017 - IRAP	Rs	496,89		496,89		0,00		496,89		0,00	
		Cp	597,00		24,37			572,63		597,00		0,00
		T	1.093,89		521,26			572,63		1.093,89		
IMPOSTE E TASSE		Rs	496,89		496,89		0,00		496,89		0,00	
Cp	597,00		24,37		572,63		572,63		597,00		0,00	
T	1.093,89		521,26		572,63		572,63		1.093,89			
SERVIZIO 1 - VIABILITÀ, CIRCOLAZIONE STRADALE E SERVIZI CONNESSI		Rs	106.510,27		103.972,91		885,54		104.858,45		-1.651,82	
Cp	59.461,00		2.113,14		57.347,86		57.347,86		59.461,00		0,00	
T	165.971,27		106.086,05		58.233,40		164.319,45					
Servizio 2 - Illuminazione pubblica e servizi connessi												
10802010100 1080201	11099 - RETRIBUZIONE PERSONALE COMANDATO SERVIZIO ILLUMINAZIONE PUBBLICA - COMUNE DI NAVE	Rs	1.236,98		1.161,24		13,52		1.174,76		-62,22	
		Cp	1.196,00		0,00		1.196,00		1.196,00		0,00	
		T	2.432,98		1.161,24		1.209,52		2.370,76			
10802010200 1080201	11100 - CONTRIBUTI PERSONALE COMANDATO SERVIZIO ILLUMINAZIONE PUBBLICA - COMUNE DI NAVE	Rs	327,35		306,55		3,74		310,29		-17,06	
		Cp	319,00		0,00		319,00		319,00		0,00	
		T	646,35		306,55		322,74		629,29			

Capitolo e Art.	Descrizione	Stanziamenti definitivi di Bilancio		Pagamenti	Determinazioni del Consiglio		Residui da riportare	Impegni	Minori Spese	
		Rs	Cp		T	T			Rs	Cp
10802010300 1080201	11101 - RETRIBUZIONE PERSONALE COMANDATO SERVIZIO ILLUMINAZIONE PUBBLICA - COMUNE DI CAINO	Rs	1.006,80	557,97	155,56	713,53	-293,27			
		Cp	630,00	328,66	301,34	630,00	0,00			
		T	1.636,80	886,63	456,90	1.343,53				
10802010400 1080201	11101 - CONTRIBUTI PERSONALE COMANDATO SERVIZIO DI ILLUMINAZIONE PUBBLICA - COMUNE DI CAINO	Rs	256,38	150,18	35,93	186,11	-70,27			
		Cp	165,00	89,10	75,90	165,00	0,00			
		T	421,38	239,28	111,83	351,11				
PERSONALE		Rs	2.827,51	2.175,94	208,75	2.384,69	-442,82			
		Cp	2.310,00	417,76	1.892,24	2.310,00	0,00			
		T	5.137,51	2.593,70	2.100,99	4.694,69				
10802030100 1080203	1937 - ENERGIA ELETTRICA PER ILLUMINAZIONE PUBBLICA	Rs	157.217,58	28.499,21	68.622,78	97.121,99	-60.095,59			
		Cp	230.600,00	109.410,10	121.189,90	230.600,00	0,00			
		T	387.817,58	137.909,31	189.812,68	327.721,99				
PRESTAZIONE DI SERVIZI		Rs	157.217,58	28.499,21	68.622,78	97.121,99	-60.095,59			
		Cp	230.600,00	109.410,10	121.189,90	230.600,00	0,00			
		T	387.817,58	137.909,31	189.812,68	327.721,99				
10802070100 1080207	20022 - I.R.A.P.	Rs	186,38	146,14	11,98	158,12	-28,26			
		Cp	155,00	0,00	155,00	155,00	0,00			
		T	341,38	146,14	166,98	313,12				
IMPOSTE E TASSE		Rs	186,38	146,14	11,98	158,12	-28,26			
		Cp	155,00	0,00	155,00	155,00	0,00			
		T	341,38	146,14	166,98	313,12				
SERVIZIO 2 - ILLUMINAZIONE PUBBLICA E SERVIZI CONNESSI		Rs	160.231,47	30.821,29	68.843,51	99.664,80	-60.566,67			
		Cp	233.065,00	109.827,86	123.237,14	233.065,00	0,00			
		T	393.296,47	140.649,15	192.080,65	332.729,80				

Capitolo e Art.	Descrizione	Stanziamanti definitivi di Bilancio		Determinazioni del Consiglio		Impegni		Minori Spese	
		Pagamenti	Residui da riportare	Pagamenti	Impegni	Impegni	Impegni	Impegni	Spese
SERVIZIO 1 - VIABILITÀ, CIRCOLAZIONE STRADALE E SERVIZI CONNESSI									
	Rs	106.510,27	103.972,91	885,54	104.858,45				-1.651,82
	Cp	59.461,00	2.113,14	57.347,86	59.461,00				0,00
	Cs	165.971,27	106.086,05						
	T			58.233,40	164.319,45				
SERVIZIO 2 - ILLUMINAZIONE PUBBLICA E SERVIZI CONNESSI									
	Rs	160.231,47	30.821,29	68.843,51	99.664,80				-60.566,67
	Cp	233.065,00	109.827,86	123.237,14	233.065,00				0,00
	Cs	393.296,47	140.649,15						
	T			192.080,65	332.729,80				
FUNZIONE 8 - FUNZIONI NEL CAMPO DELLA VIABILITÀ E DEI TRASPORTI									
	Rs	266.741,74	134.794,20	69.729,05	204.523,25				-62.218,49
	Cp	292.526,00	111.941,00	180.585,00	292.526,00				0,00
	T	559.267,74	246.735,20	250.314,05	497.049,25				

Funzione 9 - Funzioni riguardanti la gestione del Territorio e dell'Ambiente

Servizio 4 - Servizio idrico integrato

10904010100 1090401	11091 - RETRIBUZIONE PERSONALE COMANDATO SERVIZIO IDRICO INTEGRATO - COMUNE DI NAVE	Rs	1.975,25	1.935,36	22,54	1.957,90			-17,35
		Cp	1.993,00	0,00	1.993,00	1.993,00			0,00
		T	3.968,25	1.935,36	2.015,54	3.950,90			
10904010200 1090401	11092 - CONTRIBUTI PERSONALE COMANDATO SERVIZIO IDRICO INTEGRATO - COMUNE DI NAVE	Rs	523,23	512,45	6,14	518,59			-4,64
		Cp	532,00	0,00	532,00	532,00			0,00
		T	1.055,23	512,45	538,14	1.050,59			
10904010300 1090401	11093 - RETRIBUZIONE PERSONALE COMANDATO SERVIZIO IDRICO INTEGRATO - COMUNE DI CAINO	Rs	11.142,51	1.394,91	3.263,91	4.658,82			-6.483,69
		Cp	4.450,00	821,64	3.628,36	4.450,00			0,00
		T	15.592,51	2.216,55	6.892,27	9.108,82			
10904010400 1090401	11094 - CONTRIBUTI PERSONALE COMANDATO SERVIZIO IDRICO INTEGRATO - COMUNE DI CAINO	Rs	2.686,77	375,46	771,32	1.146,78			-1.539,99
		Cp	1.094,00	222,75	871,25	1.094,00			0,00
		T	3.780,77	598,21	1.642,57	2.240,78			

Capitolo e Art.	Descrizione	Stanziamenti definitivi di Bilancio			Determinazioni del Consiglio			Impegni		Minori Spese	
		Pagamenti	Residui da riportare	Impegni	Residui da riportare	Impegni	Minori	Spese			
PERSONALE											
10904050100	1338 - CONTRIBUTO A.T.O. (PROVINCIA DI BRESCIA) PER VALORIZZAZIONE E SALVAGUARDIA PATRIMONIO IDRICO - QUOTA ANNUA DI PARTECIPAZIONE AL CONSORZIO	Rs	16.327,76	4.218,18	4.063,91	8.282,09	8.045,67				
		Cp	8.069,00	1.044,39	7.024,61	8.069,00	0,00				
1090405		T	24.396,76	5.262,57	11.088,52	16.351,09					
		Rs	18.072,00	0,00	18.072,00	18.072,00	0,00				
		Cp	6.024,00	0,00	0,00	0,00	-6.024,00				
		T	24.096,00	0,00	18.072,00	18.072,00					
TRASFERIMENTI											
		Rs	18.072,00	0,00	18.072,00	18.072,00	0,00				
		Cp	6.024,00	0,00	0,00	0,00	-6.024,00				
		T	24.096,00	0,00	18.072,00	18.072,00					
10904060100	1694 - INTERESSI PASSIVI PER MUTUI ACQUEDOTTO DA CASSA DEPOSITI E PRESTITI	Rs	0,00	0,00	0,00	0,00	0,00				
1090406		Cp	21.205,00	21.204,49	0,00	21.204,49	-0,51				
		T	21.205,00	21.204,49	0,00	21.204,49					
10904060300	1723 - INTERESSI PASSIVI PER MUTUI FOGNATURA A CASSA DEPOSITI E PRESTITI	Rs	1.196,68	1.196,68	0,00	1.196,68	0,00				
1090406		Cp	9.043,00	7.962,83	1.079,81	9.042,64	-0,36				
		T	10.239,68	9.159,51	1.079,81	10.239,32					
10904060500	11723 - INTERESSI PASSIVI SU B.O.C. CONTRATTI PER INVESTIMENTI FUNZIONE 9 - SERVIZIO IDRICO INTEGRATO (RIORDINO RETE FOGNARIA)	Rs	0,00	0,00	0,00	0,00	0,00				
1090406		Cp	1.465,00	574,65	594,13	1.168,78	-296,22				
		T	1.465,00	574,65	594,13	1.168,78					
INTERESSI PASSIVI E ONERI FINANZIARI DIVERSI											
		Rs	1.196,68	1.196,68	0,00	1.196,68	0,00				
		Cp	31.713,00	29.741,97	1.673,94	31.415,91	-297,09				
		T	32.909,68	30.938,65	1.673,94	32.612,59					
10904070100	20021 - IRAP	Rs	1.117,09	283,07	276,40	559,47	-557,62				
1090407		Cp	547,00	0,00	547,00	547,00	0,00				
		T	1.664,09	283,07	823,40	1.106,47					
10904070200	1784 - CANONE UTENZA ACQUA PUBBLICA E RELATIVA ADD.LE REGIONALE (RIMBORSO 100% ASM) CAP. E. 3151	Rs	0,00	0,00	0,00	0,00	0,00				
1090407		Cp	6.600,00	0,00	0,00	0,00	-6.600,00				
		T	6.600,00	0,00	0,00	0,00					

Capitolo e Art.	Descrizione	Stanziamanti definitivi di Bilancio		Determinazioni del Consiglio		Impegni		Minori Spese	
		Pagamenti	Residui da riportare	Pagamenti	Residui da riportare	Impegni	Impegni	Minori Spese	Minori Spese
IMPOSTE E TASSE									
	Rs	1.117,09	283,07	276,40	559,47	-557,62			
	Cp	7.147,00	0,00	547,00	547,00	-6.600,00			
	T	8.264,09	283,07	823,40	1.106,47				
SERVIZIO 4 - SERVIZIO IDRICO INTEGRATO									
	Rs	36.713,53	5.697,93	22.412,31	28.110,24	-8.603,29			
	Cp	52.953,00	30.786,36	9.245,55	40.031,91	-12.921,09			
	T	89.666,53	36.484,29	31.657,86	68.142,15				

Servizio 5 - Servizio smaltimento rifiuti

10905010100	11067 - RETRIBUZIONE PERSONALE COMANDATO SERVIZIO SMALTIMENTO RIFIUTI - COMUNE DI NAVE	Rs	23.421,34	21.993,54	5,22	21.998,76	-1.422,58		
1090501		Cp	22.249,00	0,00	22.249,00	22.249,00	0,00		
		T	45.670,34	21.993,54	22.254,22	44.247,76			
10905010200	11068 - CONTRIBUTI PERSONALE COMANDATO SERVIZIO SMALTIMENTO RIFIUTI - COMUNE DI NAVE	Rs	6.249,31	5.834,02	1,19	5.835,21	-414,10		
1090501		Cp	5.936,00	0,00	5.936,00	5.936,00	0,00		
		T	12.185,31	5.834,02	5.937,19	11.771,21			
10905010300	11069 - RETRIBUZIONE PERSONALE COMANDATO SERVIZIO SMALTIMENTO RIFIUTI - COMUNE DI CAINO	Rs	9.020,04	5.579,66	1.205,63	6.785,29	-2.234,75		
1090501		Cp	5.950,00	3.286,55	2.663,45	5.950,00	0,00		
		T	14.970,04	8.866,21	3.869,08	12.735,29			
10905010400	11070 - CONTRIBUTI PERSONALE COMANDATO SERVIZIO SMALTIMENTO RIFIUTI - COMUNE DI CAINO	Rs	2.271,47	1.501,84	259,27	1.761,11	-510,36		
1090501		Cp	1.550,00	890,99	659,01	1.550,00	0,00		
		T	3.821,47	2.392,83	918,28	3.311,11			
PERSONALE									
	Rs	40.962,16	34.909,06	1.471,31	36.380,37	-4.581,79			
	Cp	35.685,00	4.177,54	31.507,46	35.685,00	0,00			
	T	76.647,16	39.086,60	32.978,77	72.065,37				
10905030100	1736 - CANONE APPALTO SERVIZIO SMALTIMENTO RIFIUTI NETTEZZA URBANA	Rs	134.508,46	108.658,56	0,00	108.658,56	-25.849,90		
1090503		Cp	1.425.323,00	971.950,88	453.347,92	1.425.298,80	-24,20		
		T	1.559.831,46	1.080.609,44	453.347,92	1.533.957,36			

Capitolo e Art.	Descrizione	Stanziamanti definitivi di Bilancio			Determinazioni del Consiglio			Impegni		Minori Spese	
		Rs	Cp	T	Rs	Cp	T	Rs	Cp	Rs	Cp
10905030400 1090503	9301 - GESTIONE SERVIZIO NETTEZZA URBANA (ENEL, ACQUA, SPESE VARIE)	Rs	395,26		395,26	0,00		395,26	0,00		0,00
		Cp	2.700,00		1.530,99	421,03		1.952,02			-747,98
		T	3.095,26		1.926,25	421,03		2.347,28			
10905030500 1090503	9302 - GESTIONE SERVIZIO N.U. - DEMUSCAZIONE E DEODORIZZAZIONE CASSONETTI	Rs	5.666,00		5.666,00	0,00		5.666,00	0,00		0,00
		Cp	5.666,00		0,00	0,00		0,00			-5.666,00
		T	11.332,00		5.666,00	0,00		5.666,00			
10905030600 1090503	9304 - GESTIONE SERVIZIO N.U. - CUSTODE PIAZZOLA E GESTIONE ORDINARIA	Rs	8.217,78		8.217,78	0,00		8.217,78	0,00		0,00
		Cp	0,00		0,00	0,00		0,00			0,00
		T	8.217,78		8.217,78	0,00		8.217,78			
10905030700 1090503	2736 - MANUTENZIONE ORDINARIA ATTREZZATURE IN DOTAZIONE ALL'ISOLA ECOLOGICA	Rs	0,00		0,00	0,00		0,00	0,00		0,00
		Cp	1.500,00		0,00	0,00		0,00			-1.500,00
		T	1.500,00		0,00	0,00		0,00			
10905030800 1090503	1739 - INIZIATIVE PER IL POTENZIAMENTO DELLA RACCOLTA DIFFERENZIATA	Rs	0,00		0,00	0,00		0,00	0,00		0,00
		Cp	1.000,00		0,00	0,00		0,00			-1.000,00
		T	1.000,00		0,00	0,00		0,00			
PRESTAZIONE DI SERVIZI											
10905040100 1090504	1500 - RIMBORSO PER UTILIZZO BENI DI PROPRIETA' DEL COMUNE DI NAVE (LOCALI SEDE, SOFTWARE, COSTI PROMISCUI E AMMORTAMENTI)	Rs	148.787,50		122.937,60	0,00		122.937,60	0,00		-25.849,90
		Cp	1.436.189,00		973.481,87	453.768,95		1.427.250,82			-8.938,18
		T	1.584.976,50		1.096.419,47	453.768,95		1.550.188,42			
10905040100 1090504	1500 - RIMBORSO PER UTILIZZO BENI DI PROPRIETA' DEL COMUNE DI NAVE (LOCALI SEDE, SOFTWARE, COSTI PROMISCUI E AMMORTAMENTI)	Rs	60,00		60,00	0,00		60,00	0,00		0,00
		Cp	30,00		0,00	30,00		30,00			0,00
		T	90,00		60,00	30,00		90,00			
UTILIZZO DI BENI DI TERZI											
10905050100 1090505	1740 - CONTRIBUTO SENSIBILIZZAZIONE RACCOLTA DIFFERENZIATA	Rs	3.000,00		0,00	0,00		0,00	0,00		-3.000,00
		Cp	3.000,00		3.000,00	0,00		3.000,00			0,00
		T	6.000,00		3.000,00	0,00		3.000,00			

Capitolo e Art.	Descrizione	Stanziamanti definitivi di Bilancio		Pagamenti		Determinazioni del Consiglio		Impegni		Minori Spese	
		Rs	Cp	Rs	Cp	Residui da riportare	Impegni	Rs	Cp	Rs	Cp
TRASFERIMENTI											
10905070100	20018 - I.R.A.P.	3.000,00	0,00	0,00	0,00	0,00	0,00	0,00	0,00	-3.000,00	0,00
1090507		3.000,00	3.000,00	3.000,00	3.000,00	0,00	3.000,00	3.000,00	3.000,00	0,00	0,00
		6.000,00	3.000,00	3.000,00	3.000,00	0,00	3.000,00	3.000,00	3.000,00		
		2.802,42	2.344,34	2.344,34	2.344,34	179,56	2.523,90	2.523,90	2.523,90	-278,52	0,00
		2.396,00	0,00	0,00	0,00	2.396,00	2.396,00	2.396,00	2.396,00	0,00	0,00
		5.198,42	2.344,34	2.344,34	2.344,34	2.575,56	4.919,90	4.919,90	4.919,90		
		0,00	0,00	0,00	0,00	0,00	0,00	0,00	0,00	0,00	0,00
		115,00	0,00	0,00	0,00	0,00	0,00	0,00	0,00	-115,00	0,00
		115,00	0,00	0,00	0,00	0,00	0,00	0,00	0,00		
		2.802,42	2.344,34	2.344,34	2.344,34	179,56	2.523,90	2.523,90	2.523,90	-278,52	0,00
		2.511,00	0,00	0,00	0,00	2.396,00	2.396,00	2.396,00	2.396,00	-115,00	0,00
		5.313,42	2.344,34	2.344,34	2.344,34	2.575,56	4.919,90	4.919,90	4.919,90		
SERVIZIO 5 - SERVIZIO SMALTIMENTO RIFIUTI											
		195.612,08	160.251,00	160.251,00	160.251,00	1.650,87	161.901,87	161.901,87	161.901,87	-33.710,21	0,00
		1.477.415,00	980.659,41	980.659,41	980.659,41	487.702,41	1.468.361,82	1.468.361,82	1.468.361,82	-9.053,18	0,00
		1.673.027,08	1.140.910,41	1.140.910,41	1.140.910,41	489.353,28	1.630.263,69	1.630.263,69	1.630.263,69		
SERVIZIO 4 - SERVIZIO IDRICO INTEGRATO											
		36.713,53	5.697,93	5.697,93	5.697,93	22.412,31	28.110,24	28.110,24	28.110,24	-8.603,29	0,00
		52.953,00	30.786,36	30.786,36	30.786,36	9.245,55	40.031,91	40.031,91	40.031,91	-12.921,09	0,00
		89.666,53	36.484,29	36.484,29	36.484,29	31.657,86	68.142,15	68.142,15	68.142,15		
SERVIZIO 5 - SERVIZIO SMALTIMENTO RIFIUTI											
		195.612,08	160.251,00	160.251,00	160.251,00	1.650,87	161.901,87	161.901,87	161.901,87	-33.710,21	0,00
		1.477.415,00	980.659,41	980.659,41	980.659,41	487.702,41	1.468.361,82	1.468.361,82	1.468.361,82	-9.053,18	0,00
		1.673.027,08	1.140.910,41	1.140.910,41	1.140.910,41	489.353,28	1.630.263,69	1.630.263,69	1.630.263,69		
FUNZIONE 9 - FUNZIONI RIGUARDANTI LA GESTIONE DEL TERRITORIO E DELL'AMBIENTE											
		232.325,61	165.948,93	165.948,93	165.948,93	24.063,18	190.012,11	190.012,11	190.012,11	-42.313,50	0,00
		1.530.368,00	1.011.445,77	1.011.445,77	1.011.445,77	496.947,96	1.508.393,73	1.508.393,73	1.508.393,73	-21.974,27	0,00
		1.762.693,61	1.177.394,70	1.177.394,70	1.177.394,70	521.011,14	1.698.405,84	1.698.405,84	1.698.405,84		

Capitolo e Art.	Descrizione	Stanziamenti definitivi di Bilancio	Pagamenti	Determinazioni del Consiglio	Residui da riportare	Impegni	Spese	Minori
-----------------	-------------	-------------------------------------	-----------	------------------------------	----------------------	---------	-------	--------

Funzione 10 - Funzioni nel settore Sociale

Servizio 1 - Asili nido, servizi per l'infanzia e per i minori

11001010100	11078 - RETRIBUZIONE PERSONALE COMANDATO ASILO - COMUNE DI NAVE	Rs	159.072,33	154.104,06	1.687,37	155.791,43	-3.280,90	
		Cp	155.445,00	0,00	155.445,00	155.445,00	0,00	
		T	314.517,33	154.104,06	157.132,37	311.236,43		
11001010200	11079 - CONTRIBUTI PERSONALE COMANDATO ASILO NIDO - COMUNE DI NAVE	Rs	40.176,46	40.176,46	0,00	40.176,46	0,00	
		Cp	41.472,00	0,00	41.472,00	41.472,00	0,00	
		T	81.648,46	40.176,46	41.472,00	81.648,46		
PERSONALE		Rs	199.248,79	194.280,52	1.687,37	195.967,89	-3.280,90	
		Cp	196.917,00	0,00	196.917,00	196.917,00	0,00	
		T	396.165,79	194.280,52	198.604,37	392.884,89		
11001020200	9402 - SPESE DI MANUTENZIONE E FUNZIONAMENTO DELL'ASILO NIDO - ACQUISTO DI BENI DI CONSUMO PER SPESE VARIE ED INT. LUDICO DIDATTICI (RILEVANTE AI FINI IVA)	Rs	167,69	167,69	0,00	167,69	0,00	
		Cp	3.500,00	2.492,37	560,24	3.052,61	-447,39	
		T	3.667,69	2.660,06	560,24	3.220,30		
11001020300	9417 - SPESE DI MANTENIMENTO E FUNZIONAMENTO ASILO NIDO, ACQUISTO BENI DI CONSUMO PER MANUTENZIONE ORDINARIA BENI, ATTREZZATURE, RIVISTE, ECC. (RIL. AI FINI IVA)	Rs	198,32	198,32	0,00	198,32	0,00	
		Cp	1.300,00	1.115,53	179,86	1.295,39	-4,61	
		T	1.498,32	1.313,85	179,86	1.493,71		
ACQUISTO DI BENI DI CONSUMO E/O DI MATERIE PRIME		Rs	366,01	366,01	0,00	366,01	0,00	
		Cp	4.800,00	3.607,90	740,10	4.348,00	-452,00	
		T	5.166,01	3.973,91	740,10	4.714,01		
11001030200	9401 - SPESE MANTENIMENTO E FUNZIONAMENTO ASILO NIDO: ILLUMINAZIONE, ACQUA E TELEFONO (SERVIZIO RILEVANTE AI FINI IVA)	Rs	1.183,86	1.183,86	0,00	1.183,86	0,00	
		Cp	6.500,00	4.443,59	1.365,74	5.809,33	-690,67	
		T	7.683,86	5.627,45	1.365,74	6.993,19		
11001030300	9404 - GESTIONE ASILO NIDO - SERVIZIO MENSA ED ALTRE PRESTAZIONI DI SERVIZI (RILEVANTE AI FINI IVA)	Rs	1.538,97	1.538,97	0,00	1.538,97	0,00	
		Cp	32.450,00	23.299,65	7.172,57	30.472,22	-1.977,78	
		T	33.988,97	24.838,62	7.172,57	32.011,19		

Capitolo e Art.	Descrizione	Stanziamanti definitivi di Bilancio			Determinazioni del Consiglio			Impegni		Spese	
		Pagamenti	Residui da riportare	Minor	Impegni	Spese	Impegni	Spese			
11001030400 1100103	9420 - GESTIONE ASILO NIDO - INCARICHI PROFESSIONALI (RILEVANTE AI FINI IVA)	Rs	0,00	0,00	0,00	0,00	0,00	0,00	0,00	0,00	
		Cp	1.928,00	571,20	1.356,60	1.356,60	1.927,80	1.927,80	0,00	-0,20	
		T	1.928,00	571,20	1.356,60	1.356,60	1.927,80	1.927,80	1.927,80	0,00	
11001030700 1100103	1787 - SERVIZIO PER MINORI E PREVENZIONE DISAGIO GIOVANILE (L. 285/97 E L. 309/99) - INTERVENTI E PROG. POLITICHE GIOVANILI	Rs	4.950,00	4.950,00	0,00	0,00	4.950,00	4.950,00	0,00	0,00	
		Cp	19.938,00	16.614,70	3.322,94	3.322,94	19.937,64	19.937,64	0,00	-0,36	
		T	24.888,00	21.564,70	3.322,94	3.322,94	24.887,64	24.887,64	24.887,64	0,00	
PRESTAZIONE DI SERVIZI											
11001040100 1100104	9403 - SPESE DI MANTENIMENTO E FUNZIONAMENTO ASILO NIDO COMUNALE - RISCALDAMENTO E SPESE CONDOMINIALI	Rs	7.672,83	7.672,83	0,00	0,00	7.672,83	7.672,83	0,00	0,00	
		Cp	60.816,00	44.929,14	13.217,85	13.217,85	58.146,99	58.146,99	0,00	-2.669,01	
		T	68.488,83	52.601,97	13.217,85	13.217,85	65.819,82	65.819,82	65.819,82	0,00	
11001040200 1100104	1700 - RIMBORSO PER UTILIZZO BENI DI PROPRIETA' DEL COMUNE DI NAVE (SEDE, SOFTWARE, ECC.)	Rs	9.289,48	5.456,73	0,00	0,00	5.456,73	5.456,73	0,00	-3.832,75	
		Cp	6.000,00	0,00	6.000,00	6.000,00	6.000,00	6.000,00	0,00	0,00	
		T	15.289,48	5.456,73	6.000,00	6.000,00	11.456,73	11.456,73	11.456,73	0,00	
11001040300 1100104	1701 - UTILIZZO BENI MOBILI DI PROPRIETA' DEL COMUNE DI NAVE PER SERVIZIO ASILO NIDO (MANUTENZIONI ORDINARIE)	Rs	200,00	200,00	0,00	0,00	200,00	200,00	0,00	0,00	
		Cp	100,00	0,00	100,00	100,00	100,00	100,00	0,00	0,00	
		T	300,00	200,00	100,00	100,00	300,00	300,00	300,00	0,00	
11001050400 1100105	1783 - INTERVENTI A FAVORE DI FAMIGLIE AFFIDATARIE DI MINORI	Rs	14.489,48	10.656,73	0,00	0,00	10.656,73	10.656,73	0,00	-3.832,75	
		Cp	8.600,00	0,00	8.600,00	8.600,00	8.600,00	8.600,00	0,00	0,00	
		T	23.089,48	10.656,73	8.600,00	8.600,00	19.256,73	19.256,73	19.256,73	0,00	
11001050500 1100105	2103 - TRASFERIMENTO AL COMUNE DI CAINO MAGGIOR CONTRIBUTO SERVIZIO ASILO NIDO	Rs	0,00	0,00	0,00	0,00	0,00	0,00	0,00	0,00	
		Cp	3.100,00	3.100,00	0,00	0,00	3.100,00	3.100,00	0,00	0,00	
		T	3.100,00	3.100,00	0,00	0,00	3.100,00	3.100,00	3.100,00	0,00	
11001050500 1100105	2103 - TRASFERIMENTO AL COMUNE DI CAINO MAGGIOR CONTRIBUTO SERVIZIO ASILO NIDO	Rs	1.487,00	1.487,00	0,00	0,00	1.487,00	1.487,00	0,00	0,00	
		Cp	1.479,00	0,00	1.479,00	1.479,00	1.479,00	1.479,00	0,00	0,00	
		T	2.966,00	1.487,00	1.479,00	1.479,00	2.966,00	2.966,00	2.966,00	0,00	

Capitolo e Art.	Descrizione	Stanziamenti definitivi di Bilancio		Pagamenti	Determinazioni del Consiglio		Minori Spese		
		Rs	Cp		Residui da riportare	Impegni	Rs	Cp	
11001050600	1790 - TRASFERIMENTO ALLA FONDAZIONE GIOVANNI XXIII A COPERTURA RATE MUTUO CONTRATTO PER MANUTENZIONE IMMOBILE ASILO NIDO	0,00	7.872,00	7.872,00	0,00	0,00	0,00	0,00	
1100105		7.872,00	7.872,00	7.872,00	0,00	7.872,00	7.872,00	0,00	
TRASFERIMENTI									
		1.487,00	1.487,00	1.487,00	0,00	1.487,00	1.487,00	0,00	
		12.451,00	10.972,00	10.972,00	1.479,00	12.451,00	12.451,00	0,00	
		13.938,00	12.459,00	12.459,00	1.479,00	13.938,00	13.938,00		
11001070100	20013 - I.R.A.P.	1.451,00	513,00	513,00	0,00	513,00	513,00	-938,00	
1100107		5.456,00	5.043,00	5.043,00	413,00	5.456,00	5.456,00	0,00	
		6.907,00	5.556,00	5.556,00	413,00	5.969,00	5.969,00		
IMPOSTE E TASSE									
		1.451,00	513,00	513,00	0,00	513,00	513,00	-938,00	
		5.456,00	5.043,00	5.043,00	413,00	5.456,00	5.456,00	0,00	
		6.907,00	5.556,00	5.556,00	413,00	5.969,00	5.969,00		
11001080100	9421 - RIMBORSO RETTE UTENTI ASILO NIDO	0,00	100,00	100,00	0,00	0,00	0,00	0,00	
1100108		100,00	100,00	100,00	0,00	0,00	0,00	-100,00	
ONERI STRAORDINARI DELLA GESTIONE CORRENTE									
		0,00	0,00	0,00	0,00	0,00	0,00	0,00	
		100,00	100,00	100,00	0,00	0,00	0,00	-100,00	
		100,00	100,00	100,00	0,00	0,00	0,00		
SERVIZIO 1 - ASILI NIDO, SERVIZI PER L'INFANZIA E PER I MINORI									
		224.715,11	214.976,09	214.976,09	1.687,37	216.663,46	216.663,46	-8.051,66	
		289.140,00	64.552,04	64.552,04	221.366,95	285.918,99	285.918,99	-3.221,01	
		513.855,11	279.528,13	279.528,13	223.054,32	502.582,45	502.582,45		
Servizio 2 - Servizi di prevenzione e riabilitazione									
11002010100	11107 - RETRIBUZIONE PERSONALE COMANDATO SERVIZIO MINORI - COMUNE DI NAVE	8.230,10	7.113,24	7.113,24	0,00	7.113,24	7.113,24	-1.116,86	
1100201		7.316,00	0,00	0,00	7.316,00	7.316,00	7.316,00	0,00	
		15.546,10	7.113,24	7.113,24	7.316,00	14.429,24	14.429,24		

Capitolo e Art.	Descrizione	Stanziamenti definitivi di Bilancio			Pagamenti	Residui da riportare	Impegni	Determinazioni del Consiglio	
		Rs	Cp	T				Minori	Spese
11002010200	11108 - CONTRIBUTI PERSONALE COMANDATO SERVIZIO MINORI - COMUNE DI NAVE	2.180,60	1.952,00	0,00	1.885,75	0,00	1.885,75	1.885,75	-294,85
1100201		4.132,60	1.885,75	1.952,00	1.885,75	1.952,00	1.885,75	1.952,00	0,00
	PERSONALE								
		10.410,70	8.998,99	0,00	8.998,99	0,00	8.998,99	8.998,99	-1.411,71
		9.268,00	0,00	9.268,00	0,00	9.268,00	9.268,00	9.268,00	0,00
		19.678,70	8.998,99	9.268,00	8.998,99	9.268,00	18.266,99	18.266,99	
11002030100	1782 - PROVVIDENZE IN FAVORE DI MINORI SOGGETTI A PROVVEDIMENTI DELL'AUTORITA' GIUDIZIARIA	18.773,86	17.097,05	0,00	17.097,05	0,00	17.097,05	17.097,05	-1.676,81
1100203		18.712,00	18.711,67	0,00	18.711,67	0,00	18.711,67	18.711,67	-0,33
		37.485,86	35.808,72	0,00	35.808,72	0,00	35.808,72	35.808,72	
	PRESTAZIONE DI SERVIZI								
		18.773,86	17.097,05	0,00	17.097,05	0,00	17.097,05	17.097,05	-1.676,81
		18.712,00	18.711,67	0,00	18.711,67	0,00	18.711,67	18.711,67	-0,33
		37.485,86	35.808,72	0,00	35.808,72	0,00	35.808,72	35.808,72	
11002050100	1907 - ATTIVITA' DI PROMOZIONE SUL TERRITORIO E DI APPOGGIO AL VOLONTARIATO (TRASFERIMENTI A COMITATI ED ASSOCIAZIONI)	2.020,00	2.020,00	0,00	2.020,00	0,00	2.020,00	2.020,00	0,00
1100205		5.383,46	700,00	4.683,00	700,00	4.683,00	5.383,00	5.383,00	-0,46
		7.403,46	2.720,00	4.683,00	2.720,00	4.683,00	7.403,00	7.403,00	
11002050200	9504 - QUOTA DI SOLIDARIETA' ALL'ASL PER SERVIZI DELEGATI ED ALLA COMUNITA' MONTANA PER S.S.A. VALLE TROMPIA	349,16	0,00	0,00	0,00	0,00	0,00	0,00	-349,16
1100205		38.116,54	38.116,54	0,00	38.116,54	0,00	38.116,54	38.116,54	0,00
		38.465,70	38.116,54	0,00	38.116,54	0,00	38.116,54	38.116,54	
11002050500	9505 - QUOTA DI COMPARTICIPAZIONE VOUCHER PER SERVIZI DELEGATI ALLA COMUNITA' MONTANA PER S.S.A. VALLE TROMPIA	0,00	0,00	0,00	0,00	0,00	0,00	0,00	0,00
1100205		400,00	0,00	400,00	0,00	400,00	400,00	400,00	0,00
		400,00	0,00	400,00	0,00	400,00	400,00	400,00	
	TRASFERIMENTI								
		2.369,16	2.020,00	0,00	2.020,00	0,00	2.020,00	2.020,00	-349,16
		43.900,00	38.816,54	5.083,00	38.816,54	5.083,00	43.899,54	43.899,54	-0,46
		46.269,16	40.836,54	5.083,00	40.836,54	5.083,00	45.919,54	45.919,54	
11002070100	20024 - IRAP	635,00	611,97	23,03	611,97	23,03	635,00	635,00	0,00
1100207		622,00	0,00	622,00	0,00	622,00	622,00	622,00	0,00
		1.257,00	611,97	645,03	611,97	645,03	1.257,00	1.257,00	

Capitolo e Art.	Descrizione	Stanziam. definitivi di Bilancio	Pagamenti	Residui da riportare	Impegni	Minori Spese	
IMPOSTE E TASSE							
	Rs	635,00	611,97	23,03	635,00	0,00	
	Cp	622,00	0,00	622,00	622,00	0,00	
	T	1.257,00	611,97	645,03	1.257,00		
SERVIZIO 2 - SERVIZI DI PREVENZIONE E RIABILITAZIONE							
	Rs	32.188,72	28.728,01	23,03	28.751,04	-3.437,68	
	Cp	72.502,00	57.528,21	14.973,00	72.501,21	-0,79	
	T	104.690,72	86.256,22	14.996,03	101.252,25		
Servizio 3 - Strutture residenziali e di ricovero per anziani							
11003010100	11109 - RETRIBUZIONE PERSONALE COMANDATO VILLA ZANARDELLI - COMUNE DI NAVE	Rs	10.475,00	8.331,26	33,82	8.365,08	-2.109,92
1100301		Cp	8.703,00	0,00	8.703,00	8.703,00	0,00
		T	19.178,00	8.331,26	8.736,82	17.068,08	
11003010200	11110 - CONTRIBUTI PERSONALE COMANDATO VILLA ZANARDELLI - COMUNE DI NAVE	Rs	2.785,00	2.072,74	9,07	2.081,81	-703,19
1100301		Cp	2.322,00	0,00	2.322,00	2.322,00	0,00
		T	5.107,00	2.072,74	2.331,07	4.403,81	
PERSONALE							
	Rs	13.260,00	10.404,00	42,89	10.446,89	-2.813,11	
	Cp	11.025,00	0,00	11.025,00	11.025,00	0,00	
	T	24.285,00	10.404,00	11.067,89	21.471,89		
11003020100	8550 - ATTIVITA' CULTURALI - ACQUISTO DI BENI	Rs	608,93	608,93	0,00	608,93	0,00
1100302		Cp	2.460,00	1.749,25	436,94	2.186,19	-273,81
		T	3.068,93	2.358,18	436,94	2.795,12	
ACQUISTO DI BENI DI CONSUMO E/O DI MATERIE PRIME							
	Rs	608,93	608,93	0,00	608,93	0,00	
	Cp	2.460,00	1.749,25	436,94	2.186,19	-273,81	
	T	3.068,93	2.358,18	436,94	2.795,12		
11003030200	9552 - SPESE FUNZIONAMENTO VILLA ZANARDELLI (ACQUA, LUCE, GAS, TELEFONO)	Rs	810,00	810,00	0,00	810,00	0,00
1100303		Cp	25.000,00	22.614,70	82,50	22.697,20	-2.302,80
		T	25.810,00	23.424,70	82,50	23.507,20	

Capitolo e Art.	Descrizione	Stanziamanti definitivi di Bilancio		Pagamenti	Determinazioni del Consiglio		Impegni	Minori Spese	
		Rs	Cp		Residui da riportare	Impegni		Spese	Spese
11003030300 1100303	9553 - INCARICO AMMINISTRATORE VILLA ZANARDELLI	Rs	1.185,60	1.185,60	0,00	1.185,60	1.185,60	0,00	0,00
		Cp	2.200,00	0,00	1.185,60	1.185,60	1.185,60	-1.014,40	
		T	3.385,60	1.185,60	1.185,60	2.371,20			
11003030400 1100303	9554 - ATTIVITA' CULTURALI VILLA ZANARDELLI - PRESTAZIONI DI SERVIZI	Rs	5.641,00	5.631,00	0,00	5.631,00	5.631,00	-10,00	
		Cp	12.500,00	1.387,40	1.112,60	11.112,60	12.500,00	0,00	
		T	18.141,00	7.018,40	11.112,60	18.131,00			
PRESTAZIONE DI SERVIZI									
11003050100 1100305	7550 - TRASFERIMENTI A COMITATI, ASSOCIAZIONI, GRUPPI PER ATTIVITA' CULTURALI	Rs	7.636,60	7.626,60	0,00	7.626,60	7.626,60	-10,00	
		Cp	39.700,00	24.002,10	12.380,70	36.382,80	36.382,80	-3.317,20	
		T	47.336,60	31.628,70	12.380,70	44.009,40			
11003050700 1100305	2104 - TRASFERIMENTO AL COMUNE DI CAINO MAGGIOR CONTRIBUTO PER SERVIZIO TRASFERITO DI GESTIONE C.S. "GIARDINETTO"	Rs	500,00	500,00	0,00	500,00	500,00	0,00	
		Cp	1.000,00	0,00	1.000,00	1.000,00	1.000,00	0,00	
		T	1.500,00	500,00	1.000,00	1.500,00			
TRASFERIMENTI									
11003060200 1100306	12900 - INTERESSI PASSIVI SU B.O.C. CONTRATTI PER INVESTIMENTI FUNZIONE 10 - RIORDINO AREE ESTERNE VILLA ZANARDELLI - I LOTTO	Rs	1.972,00	1.972,00	0,00	1.972,00	1.972,00	0,00	
		Cp	2.966,00	0,00	2.966,00	2.966,00	2.966,00	0,00	
		T	4.938,00	1.972,00	2.966,00	4.938,00			
INTERESSI PASSIVI E ONERI FINANZIARI DIVERSI									
11003070100 1100307	20025 - IRAP	Rs	0,00	0,00	0,00	0,00	0,00	0,00	0,00
		Cp	3.285,00	1.287,09	1.330,72	2.617,81	2.617,81	-667,19	
		T	3.285,00	1.287,09	1.330,72	2.617,81			
INTERESSI PASSIVI E ONERI FINANZIARI DIVERSI									
11003070100 1100307	20025 - IRAP	Rs	520,00	520,00	0,00	520,00	520,00	0,00	0,00
		Cp	553,00	0,00	553,00	553,00	553,00	0,00	0,00
		T	1.073,00	520,00	553,00	1.073,00			

Capitolo e Art.	Descrizione	Stanziamanti definitivi di Bilancio		Determinazioni del Consiglio		Residui da riportare		Impegni		Minori Spese	
		Rs	Cp	Rs	Cp	Rs	Cp	Rs	Cp	Rs	Cp
IMPOSTE E TASSE											
		520,00	0,00	520,00	0,00	0,00	520,00	520,00	0,00		
		553,00	0,00	0,00	553,00	553,00	553,00	553,00	0,00		
		1.073,00	0,00	520,00	520,00	553,00	1.073,00	1.073,00	0,00		
SERVIZIO 3 - STRUTTURE RESIDENZIALI E DI RICOVERO PER ANZIANI											
		23.997,53	21.131,53	21.131,53	21.131,53	42,89	21.174,42	21.174,42	-2.823,11		
		59.989,00	27.038,44	27.038,44	27.038,44	28.692,36	55.730,80	55.730,80	-4.258,20		
		83.986,53	48.169,97	48.169,97	48.169,97	28.735,25	76.905,22	76.905,22			
Servizio 4 - Assistenza, beneficenza pubblica e servizi diversi alla persona											
11004010100	11085 - RETRIBUZIONE PERSONALE COMANDATO SERVIZIO SAD, IMMIGRATI, S.S. BASE, ISEE, INFORMAGIOVANI - COMUNE DI NAVE	70.422,04	65.921,59	65.921,59	65.921,59	1.592,37	67.513,96	67.513,96	-2.908,08		
1100401		67.696,00	0,00	0,00	67.696,00	67.696,00	67.696,00	67.696,00	0,00		
		138.118,04	65.921,59	65.921,59	65.921,59	69.288,37	135.209,96	135.209,96			
11004010200	11086 - CONTRIBUTI PERSONALE COMANDATO SERVIZIO SAD, IMMIGRATI, S.S. BASE, ISEE, INFORMAGIOVANI - COMUNE DI NAVE	18.490,22	17.579,62	17.579,62	17.579,62	405,08	17.984,70	17.984,70	-505,52		
1100401		18.062,00	0,00	0,00	18.062,00	18.062,00	18.062,00	18.062,00	0,00		
		36.552,22	17.579,62	17.579,62	17.579,62	18.467,08	36.046,70	36.046,70			
11004010300	11087 - RETRIBUZIONE PERSONALE COMANDATO SERVIZIO SAD, IMMIGRATI, S.S. BASE, ISEE, INFORMAGIOVANI - COMUNE DI CAINO	14.973,53	9.686,53	9.686,53	9.686,53	521,10	10.207,63	10.207,63	-4.765,90		
1100401		9.720,00	4.996,56	4.996,56	4.996,56	4.723,44	9.720,00	9.720,00	0,00		
		24.693,53	14.683,09	14.683,09	14.683,09	5.244,54	19.927,63	19.927,63			
11004010400	11088 - CONTRIBUTI PERSONALE COMANDATO SERVIZIO SAD, IMMIGRATI, S.S. BASE, ISEE, INFORMAGIOVANI - COMUNE DI CAINO	3.739,11	2.564,81	2.564,81	2.564,81	141,64	2.706,45	2.706,45	-1.032,66		
1100401		2.521,00	1.354,41	1.354,41	1.354,41	1.166,59	2.521,00	2.521,00	0,00		
		6.260,11	3.919,22	3.919,22	3.919,22	1.308,23	5.227,45	5.227,45			
PERSONALE											
		107.624,90	95.752,55	95.752,55	95.752,55	2.660,19	98.412,74	98.412,74	-9.212,16		
		97.999,00	6.350,97	6.350,97	6.350,97	91.648,03	97.999,00	97.999,00	0,00		
		205.623,90	102.103,52	102.103,52	102.103,52	94.308,22	196.411,74	196.411,74			
11004020300	9905 - SPESE PER SERVIZIO TRASPORTI ANZIANI (SAD) - CARBURANTE ED ALTRI BENI DI CONSUMO (SERVIZIO RILEVANTE AI FINI IVA)	506,48	506,48	506,48	506,48	0,00	506,48	506,48	0,00		
1100402		6.000,00	4.822,65	4.822,65	4.822,65	887,64	5.710,29	5.710,29	-289,71		
		6.506,48	5.329,13	5.329,13	5.329,13	887,64	6.216,77	6.216,77			

Capitolo e Art.	Descrizione	Stanziamanti definitivi di Bilancio		Pagamenti	Residui da riportare	Impegni	Minori Spese	
		Rs	Cp				Rs	Cp
ACQUISTO DI BENI DI CONSUMO E/O DI MATERIE PRIME								
11004030100	1881 - ASSISTENZA DOMICILIARE ANZIANI NAVE (SERVIZIO RILEVANTE AI FINI IVA) - PRESTAZIONI DI SERVIZI (TELESOCORSO)	506,48	6.000,00	506,48	0,00	506,48	0,00	0,00
			6.506,48	4.822,65	887,64	5.710,29		-289,71
1100403			6.506,48	5.329,13	887,64	6.216,77		
		881,12		186,30	0,00	186,30		-694,82
		1.400,00		709,27	387,70	1.096,97		-303,03
		2.281,12		895,57	387,70	1.283,27		
11004030200	1887 - SPESE DI TRASPORTO ANZIANI - SPESE MANUTENZIONE E RIPARAZIONE AUTOMEZZI ADIBITI A SERVIZI ASSISTENZIALI (SERVIZIO RILEVANTE AI FINI IVA)	1.983,60	5.340,00	1.983,60	0,00	1.983,60	0,00	0,00
1100403		7.323,60		5.736,00	501,60	4.254,00		-1.086,00
		1.468,31		1.468,31	0,00	1.468,31		0,00
		1.356,00		1.355,99	0,00	1.355,99		-0,01
		2.824,31		2.824,30	0,00	2.824,30		
11004030300	7208 - SPESE PER SERVIZIO TRASPORTO ANZIANI - ONERI ASSICURATIVI ED ALTRI COSTI RELATIVI AI MEZZI DI TRASPORTO	3.112,80	24.700,00	3.112,80	0,00	3.112,80	0,00	0,00
1100403		27.812,80		18.459,11	4.371,59	22.830,70		-1.869,30
		0,00		0,00	4.371,59	25.943,50		
		1.150,00		925,19	0,00	0,00		0,00
		1.150,00		925,19	0,00	925,19		-224,81
		0,00		0,00	0,00	925,19		
11004030500	9910 - CENTRO SERVIZI LAVORO GIOVANI PARI OPPORTUNITA' - PRESTAZIONE DI SERVIZI PER ACCESSO AL LAVORO	0,00	1.150,00	0,00	0,00	0,00	0,00	0,00
1100403			1.150,00	925,19	0,00	925,19		
		0,00		0,00	0,00	0,00		
11004030900	1890 - TRASPORTO ANZIANI RESIDENTI NEL COMUNE DI CAINO (PRESTAZIONI DI SERVIZI) (RILEVANTE AI FINI I.V.A.)	0,00	100,00	0,00	0,00	0,00	0,00	0,00
1100403		100,00		0,00	0,00	0,00		-100,00
		0,00		0,00	0,00	0,00		
11004031000	1882 - ASSISTENZA DOMICILIARE ANZIANI CAINO (SERVIZIO IN APPALTO) - PRESTAZIONI DI SERVIZI (SAD, TELESOCORSO)	138,00	1.000,00	138,00	0,00	138,00	0,00	0,00
1100403		1.138,00		688,36	165,62	715,98		-284,02
		480,00		480,00	0,00	480,00		0,00
		4.000,00		3.383,95	616,05	4.000,00		0,00
		4.480,00		3.863,95	616,05	4.480,00		

Capitolo e Art.	Descrizione	Stanziamenti definitivi di Bilancio			Pagamenti			Residui da riportare			Impegni		Minori Spese	
		Rs	Cp	T	Rs	Cp	T	Rs	Cp	T	Rs	Cp	Rs	Cp
11004031200	1883 - ASSISTENZA DOMICILIARE ANZIANI NAVE (SENZA ENTRATA) - PRESTAZIONI DI SERVIZI (SAD)	6.635,11	35.500,00		6.635,11	28.404,45		0,00	6.595,55		6.635,11	35.000,00	0,00	-500,00
1100403		42.135,11			35.039,56			6.595,55			41.635,11			
PRESTAZIONE DI SERVIZI		Rs	14.698,94		14.004,12			0,00			14.004,12			-694,82
		Cp	74.546,00		57.540,72			12.638,11			70.178,83			-4.367,17
		T	89.244,94		71.544,84			12.638,11			84.182,95			
11004040200	1900 - RIMBORSO PER UTILIZZO BENI DI PROPRIETA' DEL COMUNE DI NAVE (SEDE, SOFTWARE, ECC.)	500,00	250,00		500,00	0,00		0,00	250,00		500,00	250,00	0,00	0,00
1100404		750,00			500,00			250,00			750,00			
UTILIZZO DI BENI DI TERZI		Rs	500,00		500,00			0,00			500,00			0,00
		Cp	250,00		0,00			250,00			250,00			0,00
		T	750,00		500,00			250,00			750,00			
11004070100	10204 - SPESE TRASPORTO ANZIANI - IMPOSTA DI PROPRIETA'	0,00	277,00		0,00	276,84		0,00	0,00		0,00	276,84	0,00	-0,16
1100407		277,00			276,84			0,00			276,84			
11004070200	20014 - IRAP	5.757,18	5.568,00		5.420,86	0,00		236,15	5.568,00		5.657,01	5.568,00	-100,17	0,00
1100407		11.325,18			5.420,86			5.804,15			11.225,01			
IMPOSTE E TASSE		Rs	5.757,18		5.420,86			236,15			5.657,01			-100,17
		Cp	5.845,00		276,84			5.568,00			5.844,84			-0,16
		T	11.602,18		5.697,70			5.804,15			11.501,85			
SERVIZIO 4 - ASSISTENZA, BENEFICIENZA PUBBLICA E SERVIZI DIVERSI ALLA PERSONA		Rs	129.087,50		116.184,01			2.896,34			119.080,35			-10.007,15
		Cp	184.640,00		68.991,18			110.991,78			179.982,96			-4.657,04
		T	313.727,50		185.175,19			113.888,12			299.063,31			

Capitolo e Art.	Descrizione	Stanziamanti definitivi di Bilancio	Pagamenti	Residui da riportare	Impegni	Minori Spese
SERVIZIO 1 - ASILI NIDO, SERVIZI PER L'INFANZIA E PER I MINORI						
	Rs	224.715,11	214.976,09	1.687,37	216.663,46	-8.051,65
	Cp	289.140,00	64.552,04	221.366,95	285.918,99	-3.221,01
	Cs	513.855,11	279.528,13			
	T		223.054,32	223.054,32	502.582,45	
SERVIZIO 2 - SERVIZI DI PREVENZIONE E RIABILITAZIONE						
	Rs	32.188,72	28.728,01	23,03	28.751,04	-3.437,68
	Cp	72.502,00	57.528,21	14.973,00	72.501,21	-0,79
	Cs	104.690,72	86.256,22			
	T		14.996,03	14.996,03	101.252,25	
SERVIZIO 3 - STRUTTURE RESIDENZIALI E DI RICOVERO PER ANZIANI						
	Rs	23.997,53	21.131,53	42,89	21.174,42	-2.823,11
	Cp	59.989,00	27.038,44	28.692,36	55.730,80	-4.258,20
	Cs	83.986,53	48.169,97			
	T		28.735,25	28.735,25	76.905,22	
SERVIZIO 4 - ASSISTENZA, BENEFICIENZA PUBBLICA E SERVIZI DIVERSI ALLA PERSONA						
	Rs	129.087,50	116.184,01	2.896,34	119.080,35	-10.007,15
	Cp	184.640,00	68.991,18	110.991,78	179.982,96	-4.657,04
	Cs	313.727,50	185.175,19			
	T		113.888,12	113.888,12	299.063,31	
FUNZIONE 10 - FUNZIONI NEL SETTORE SOCIALE						
	Rs	409.988,86	381.019,64	4.649,63	385.669,27	-24.319,59
	Cp	606.271,00	218.109,87	376.024,09	594.133,96	-12.137,04
	T	1.016.259,86	599.129,51	380.673,72	979.803,23	

Funzione 11 - Funzioni nel campo dello Sviluppo economico

Servizio 6 - Servizi relativi all'Artigianato

1106010100						
	Rs	17.726,43	17.242,23	198,45	17.440,68	-285,75
	Cp	17.595,00	0,00	17.595,00	17.595,00	0,00
	T	35.321,43	17.242,23	17.793,45	35.035,68	
1106010200						
	Rs	4.709,36	4.570,09	139,27	4.709,36	0,00
	Cp	4.695,00	0,00	4.695,00	4.695,00	0,00
	T	9.404,36	4.570,09	4.834,27	9.404,36	

Capitolo e Art.	Descrizione	Stanziamenti definitivi di Bilancio			Determinazioni del Consiglio			Impegni		Minori Spese			
		Rs	Cp	T	Rs	Cp	T	Rs	Cp	T	Rs	Cp	T
PERSONALE													
11106020100	2115 - ACQUISTO BENI DI CONSUMO PER IL FUNZIONAMENTO DEL SERVIZIO "SPORTELLINO UNICO PER LE IMPRESE"	22.435,79	0,00	0,00	21.812,32	0,00	0,00	337,72	0,00	0,00	22.150,04	-285,75	0,00
1110602		22.290,00	540,00	540,00	0,00	0,00	0,00	22.290,00	0,00	0,00	22.290,00	0,00	0,00
		44.725,79	540,00	540,00	21.812,32	0,00	0,00	22.627,72	0,00	0,00	44.440,04		
ACQUISTO DI BENI DI CONSUMO E/O DI MATERIE PRIME													
11106030200	2116 - SERVIZI ACCESSORI PER IL FUNZIONAMENTO DEL SERVIZIO "SPORTELLINO UNICO PER LE IMPRESE"	0,00	0,00	0,00	0,00	0,00	0,00	0,00	0,00	0,00	0,00	0,00	0,00
1110603		450,00	540,00	540,00	0,00	0,00	0,00	0,00	0,00	0,00	0,00	-540,00	0,00
		450,00	540,00	540,00	0,00	0,00	0,00	0,00	0,00	0,00	0,00		
PRESTAZIONE DI SERVIZI													
11106040100	1600 - RIMBORSO PER UTILIZZO DI BENI DI PROPRIETA' DEL COMUNE DI NAVE (LOCALI SEDE, SOFTWARE, ECC.)	200,00	200,00	200,00	200,00	0,00	0,00	0,00	0,00	0,00	200,00	0,00	0,00
1110604		100,00	100,00	100,00	0,00	0,00	0,00	100,00	0,00	0,00	100,00	0,00	0,00
		300,00	300,00	300,00	200,00	0,00	0,00	100,00	0,00	0,00	300,00		
UTILIZZO DI BENI DI TERZI													
11106070100	20019 - I.R.A.P. (PERSONALE COMANDATO, CO.CO.CO. E INCARICHI)	1.491,52	1.465,59	1.465,59	1.465,59	0,00	0,00	0,00	0,00	0,00	1.465,59	-25,93	0,00
1110607		1.495,00	1.495,00	1.495,00	0,00	0,00	0,00	1.495,00	0,00	0,00	1.495,00	0,00	0,00
		2.986,52	1.465,59	1.465,59	1.465,59	0,00	0,00	1.495,00	0,00	0,00	2.960,59		

Capitolo e Art.	Descrizione	Stanziamenti definitivi di Bilancio		Determinazioni del Consiglio		Minori Spese	
		Pagamenti	Residui da riportare	Impegni			
IMPOSTE E TASSE							
	Rs	1.491,52	1.465,59	0,00	1.465,59	-25,93	
	Cp	1.495,00	0,00	1.495,00	1.495,00	0,00	
	T	2.986,52	1.465,59	1.495,00	2.960,59		
SERVIZIO 6 - SERVIZI RELATIVI ALL'ARTIGIANATO							
	Rs	24.127,31	23.477,91	337,72	23.815,63	-311,68	
	Cp	24.875,00	0,00	23.885,00	23.885,00	-990,00	
	T	49.002,31	23.477,91	24.222,72	47.700,63		
SERVIZIO 6 - SERVIZI RELATIVI ALL'ARTIGIANATO							
	Rs	24.127,31	23.477,91	337,72	23.815,63	-311,68	
	Cp	24.875,00	0,00	23.885,00	23.885,00	-990,00	
	Cs	49.002,31	23.477,91				
	T			24.222,72	47.700,63		
FUNZIONE 11 - FUNZIONI NEL CAMPO DELLO SVILUPPO ECONOMICO							
	Rs	24.127,31	23.477,91	337,72	23.815,63	-311,68	
	Cp	24.875,00	0,00	23.885,00	23.885,00	-990,00	
	T	49.002,31	23.477,91	24.222,72	47.700,63		

Funzione 12 - Funzioni relative ai Servizi produttivi

Servizio 1 - Distribuzione Gas							
11103 - RETRIBUZIONE PERSONALE COMANDATO SERVIZIO GAS METANO - COMUNE DI NAVE							
112010100	Rs	559,64	524,85	13,52	538,37	-21,27	
1120101	Cp	546,00	0,00	546,00	546,00	0,00	
	T	1.105,64	524,85	559,52	1.084,37		
11104 - CONTRIBUTI PERSONALE COMANDATO SERVIZIO GAS METANO - COMUNE DI NAVE							
11201010200	Rs	147,46	138,48	3,74	142,22	-5,24	
1120101	Cp	146,00	0,00	146,00	146,00	0,00	
	T	293,46	138,48	149,74	288,22		
11105 - RETRIBUZIONE PERSONALE COMANDATO SERVIZIO GAS METANO - COMUNE DI CAINO							
11201010300	Rs	1.360,71	836,94	183,35	1.020,29	-340,42	
1120101	Cp	895,00	492,98	402,02	895,00	0,00	
	T	2.255,71	1.329,92	585,37	1.915,29		

Capitolo e Art.	Descrizione	Stanziamanti definitivi di Bilancio		Determinazioni del Consiglio		Impegni		Minori Spese		
		Pagamenti	Residui da riportare	Pagamenti	Residui da riportare	Impegni	Impegni	Minori Spese	Minori Spese	
11201010400	11106 - CONTRIBUTI PERSONALE COMANDATO SERVIZIO GAS METANO - COMUNE DI CAINO	Rs	344,23	225,28	40,39	265,67	-78,56			
1120101		Cp	234,00	133,65	100,35	234,00	0,00			
		T	578,23	358,93	140,74	499,67				
PERSONALE										
		Rs	2.412,04	1.725,55	241,00	1.966,55	-445,49			
		Cp	1.821,00	626,63	1.194,37	1.821,00	0,00			
		T	4.233,04	2.352,18	1.435,37	3.787,55				
112010500	2000 - RESTITUZIONE AL COMUNE DI NAVE MAGGIOR INTROITO CONVENZIONE DISTRIBUZIONE GAS METANO	Rs	418.156,33	418.156,33	0,00	418.156,33	0,00			
1120105		Cp	208.125,00	0,00	208.125,00	208.125,00	0,00			
		T	626.281,33	418.156,33	208.125,00	626.281,33				
11201050600	2100 - RESTITUZIONE AL COMUNE DI CAINO MAGGIOR INTROITO CONVENZIONE DISTRIBUZIONE GAS METANO	Rs	18.687,00	18.687,00	0,00	18.687,00	0,00			
1120105		Cp	18.687,00	0,00	18.687,00	18.687,00	0,00			
		T	37.374,00	18.687,00	18.687,00	37.374,00				
TRASFERIMENTI										
		Rs	436.843,33	436.843,33	0,00	436.843,33	0,00			
		Cp	226.812,00	0,00	226.812,00	226.812,00	0,00			
		T	663.655,33	436.843,33	226.812,00	663.655,33				
11201060100	2113 - INTERESSI PASSIVI MUTUI CONTRATTI PER ESTENDIMENTO RETE GAS METANO	Rs	0,00	0,00	0,00	0,00	0,00			
1120106		Cp	1.718,00	1.717,78	0,00	1.717,78	-0,22			
		T	1.718,00	1.717,78	0,00	1.717,78				
INTERESSI PASSIVI E ONERI FINANZIARI DIVERSI										
		Rs	0,00	0,00	0,00	0,00	0,00			
		Cp	1.718,00	1.717,78	0,00	1.717,78	-0,22			
		T	1.718,00	1.717,78	0,00	1.717,78				
11201070100	20023 - IRAP	Rs	162,46	115,76	16,96	132,72	-29,74			
1120107		Cp	120,00	0,00	120,00	120,00	0,00			
		T	282,46	115,76	136,96	252,72				
IMPOSTE E TASSE										
		Rs	162,46	115,76	16,96	132,72	-29,74			
		Cp	120,00	0,00	120,00	120,00	0,00			
		T	282,46	115,76	136,96	252,72				

Capitolo e Art. Descrizione	Stanziamenti definitivi di Bilancio		Determinazioni del Consiglio		Minori Spese	
	Pagamenti	Residui da riportare	Impegni			
SERVIZIO 1 - DISTRIBUZIONE GAS						
Rs	439.417,83	438.684,64	257,96	438.942,60	-475,23	
Cp	230.471,00	2.344,41	228.126,37	230.470,78	-0,22	
T	669.888,83	441.029,05	228.384,33	669.413,38		
SERVIZIO 1 - DISTRIBUZIONE GAS						
Rs	439.417,83	438.684,64	257,96	438.942,60	-475,23	
Cp	230.471,00	2.344,41	228.126,37	230.470,78	-0,22	
Cs	669.888,83	441.029,05				
T			228.384,33	669.413,38		
FUNZIONE 12 - FUNZIONI RELATIVE AI SERVIZI PRODUTTIVI						
Rs	439.417,83	438.684,64	257,96	438.942,60	-475,23	
Cp	230.471,00	2.344,41	228.126,37	230.470,78	-0,22	
T	669.888,83	441.029,05	228.384,33	669.413,38		

Capitolo e Art.	Descrizione	Stanziamenti definitivi di Bilancio		Determinazioni del Consiglio		Impegni		Minori Spese	
		Pagamenti	Residui da riportare	Pagamenti	Residui da riportare	Impegni	Impegni	Minori Spese	Minori Spese
FUNZIONE 1 - FUNZIONI GENERALI DI AMMINISTRAZIONE, DI GESTIONE E DI CONTROLLO									
	Rs	170.969,56	152.753,78	5.010,06	157.763,84		-13.205,72		
	Cp	192.788,70	24.746,10	151.271,37	176.017,47		-16.771,23		
	Cs	363.758,26	177.499,88						
	T			156.281,43	333.781,31				
FUNZIONE 3 - FUNZIONI DI POLIZIA LOCALE									
	Rs	351.171,30	297.642,61	19.367,25	317.009,86		-34.161,44		
	Cp	342.078,00	23.005,69	288.378,54	311.384,23		-30.693,77		
	Cs	693.249,30	320.648,30						
	T			307.745,79	628.394,09				
FUNZIONE 4 - FUNZIONI DI ISTRUZIONE PUBBLICA									
	Rs	1.135,00	1.135,00	0,00	1.135,00		0,00		
	Cp	1.365,00	1.365,00	0,00	1.365,00		0,00		
	Cs	2.500,00	2.500,00						
	T			0,00	2.500,00				
FUNZIONE 8 - FUNZIONI NEL CAMPO DELLA VIABILITÀ E DEI TRASPORTI									
	Rs	266.741,74	134.794,20	69.729,05	204.523,25		-62.218,49		
	Cp	292.526,00	111.941,00	180.585,00	292.526,00		0,00		
	Cs	559.267,74	246.735,20						
	T			250.314,05	497.049,25				
FUNZIONE 9 - FUNZIONI RIGUARDANTI LA GESTIONE DEL TERRITORIO E DELL'AMBIENTE									
	Rs	232.325,61	165.948,93	24.063,18	190.012,11		-42.313,50		
	Cp	1.530.368,00	1.011.445,77	496.947,96	1.508.393,73		-21.974,27		
	Cs	1.762.693,61	1.177.394,70						
	T			521.011,14	1.698.405,84				
FUNZIONE 10 - FUNZIONI NEL SETTORE SOCIALE									
	Rs	409.988,86	381.019,64	4.649,63	385.669,27		-24.319,59		
	Cp	606.271,00	218.109,87	376.024,09	594.133,96		-12.137,04		
	Cs	1.016.259,86	599.129,51						
	T			380.673,72	979.803,23				
FUNZIONE 11 - FUNZIONI NEL CAMPO DELLO SVILUPPO ECONOMICO									
	Rs	24.127,31	23.477,91	337,72	23.815,63		-311,68		
	Cp	24.875,00	0,00	23.885,00	23.885,00		-990,00		
	Cs	49.002,31	23.477,91						
	T			24.222,72	47.700,63				

Capitolo e Art.	Descrizione	Stanziamenti definitivi di Bilancio		Determinazioni del Consiglio		Impegni		Spese	
		Pagamenti	Residui da riportare	Pagamenti	Residui da riportare	Impegni	Spese	Minor	Spese
FUNZIONE 12 - FUNZIONI RELATIVE AI SERVIZI PRODUTTIVI									
	Rs	439.417,83	438.684,64	257,96	438.942,60		-475,23		
	Cp	230.471,00	2.344,41	228.126,37	230.470,78		-0,22		
	Cs	669.888,83	441.029,05						
	T			228.384,33	669.413,38				
TITOLO 1 - SPESE CORRENTI									
	Rs	1.895.877,21	1.595.456,71	123.414,85	1.718.871,56		-177.005,65		
	Cp	3.220.742,70	1.392.957,84	1.745.218,33	3.138.176,17		-82.566,53		
	T	5.116.619,91	2.988.414,55	1.868.633,18	4.857.047,73				

TITOLO 2 - Spese in Conto capitale

Funzione 1 - Funzioni generali di amministrazione, di gestione e di controllo

Servizio 8 - Altri Servizi generali

20108050400	3006 - ACQUISTO HARDWARE E SOFTWARE PER PROGETTO SISCOTEL (FIN. CTR. REGIONALE CAP. 54018 € 30.000,00 - CONTR. COMUNI € 34.500,00)	6.431,18	3.819,00	2.612,18	6.431,18		0,00		
2010805		0,00	0,00	0,00	0,00		0,00		
	T	6.431,18	3.819,00	2.612,18	6.431,18				
20108050500	3007 - ACQUISTO HARDWARE E SOFTWARE PER SISTEMA INFORMATICO TERRITORIALE - FIN. TR. DEL COMUNE NAVE (18.000 E. 4019)	2.733,68	0,00	2.733,68	2.733,68		0,00		
2010805		0,00	0,00	0,00	0,00		0,00		
	T	2.733,68	0,00	2.733,68	2.733,68				
20108050700	3010 - ACQUISTO HARDWARE, SOFTWARE E ATTREZZATURE VARIE D'UFFICIO (FIN. COMUNE DI CAINO E. 4049)	0,00	0,00	0,00	0,00		0,00		
2010805		21.298,00	0,00	19.288,00	19.288,00		-2.010,00		
	T	21.298,00	0,00	19.288,00	19.288,00				
ACQUISIZIONE DI BENI MOBILI, MACCHINE ED ATTREZZATURE TECNICO-SCIENTIFICHE									
	Rs	9.164,86	3.819,00	5.345,86	9.164,86		0,00		
	Cp	21.298,00	0,00	19.288,00	19.288,00		-2.010,00		
	T	30.462,86	3.819,00	24.633,86	28.452,86				

Capitolo e Art.	Descrizione	Stanziamanti definitivi di Bilancio		Pagamenti	Determinazioni del Consiglio		Impegni	Minori Spese	
		Rs	Cp		Residui da riportare	Impegni		Rs	Cp
SERVIZIO 8 - ALTRI SERVIZI GENERALI									
		Rs	9.164,86	3.819,00	5.345,86	9.164,86	9.164,86	0,00	0,00
		Cp	21.298,00	0,00	19.288,00	19.288,00	19.288,00	-2.010,00	-2.010,00
		T	30.462,86	3.819,00	24.633,86	28.452,86			
SERVIZIO 8 - ALTRI SERVIZI GENERALI									
		Rs	9.164,86	3.819,00	5.345,86	9.164,86	9.164,86	0,00	0,00
		Cp	21.298,00	0,00	19.288,00	19.288,00	19.288,00	-2.010,00	-2.010,00
		Cs	30.462,86	3.819,00					
		T			24.633,86	28.452,86			
FUNZIONE 1 - FUNZIONI GENERALI DI AMMINISTRAZIONE, DI GESTIONE E DI CONTROLLO									
		Rs	9.164,86	3.819,00	5.345,86	9.164,86	9.164,86	0,00	0,00
		Cp	21.298,00	0,00	19.288,00	19.288,00	19.288,00	-2.010,00	-2.010,00
		T	30.462,86	3.819,00	24.633,86	28.452,86			

Funzione 3 - Funzioni di Polizia locale

Servizio 1 - Polizia municipale

20301051100	3410 - REALIZZAZIONE IMPIANTO FINALIZZATO ALLA VIDEOSORVEGLIANZA (FIN. CTR. REGIONE 52093)	Rs	1.248,71	0,00	1.248,71	1.248,71	1.248,71	0,00	0,00
2030105		Cp	0,00	0,00	0,00	0,00	0,00	0,00	0,00
		T	1.248,71	0,00		1.248,71	1.248,71		
20301051200	3411 - REALIZZAZIONE IMPIANTO FINALIZZATO ALLA VIDEOSORVEGLIANZA (FIN. CON AVANZO AMMINISTR. QUOTA NAVE)	Rs	24.779,22	0,00	24.779,22	24.779,22	24.779,22	0,00	0,00
2030105		Cp	0,00	0,00	0,00	0,00	0,00	0,00	0,00
		T	24.779,22	0,00		24.779,22	24.779,22		
ACQUISIZIONE DI BENI MOBILI, MACCHINE ED ATTREZZATURE TECNICOSCIENTIFICHE									
		Rs	26.027,93	0,00	26.027,93	26.027,93	26.027,93	0,00	0,00
		Cp	0,00	0,00	0,00	0,00	0,00	0,00	0,00
		T	26.027,93	0,00		26.027,93	26.027,93		
SERVIZIO 1 - POLIZIA MUNICIPALE									
		Rs	26.027,93	0,00	26.027,93	26.027,93	26.027,93	0,00	0,00
		Cp	0,00	0,00	0,00	0,00	0,00	0,00	0,00
		T	26.027,93	0,00		26.027,93	26.027,93		

Capitolo e Art.	Descrizione	Stanziamanti definitivi di Bilancio		Pagamenti		Determinazioni del Consiglio		Impegni		Spese	
		Rs	Cp	Rs	Cp	Residui da riportare	Impegni	Minor	Spese		
SERVIZIO 1 - POLIZIA MUNICIPALE											
		26.027,93	0,00	26.027,93	0,00	26.027,93	26.027,93	26.027,93	0,00	0,00	0,00
		0,00	0,00	0,00	0,00	0,00	0,00	0,00	0,00	0,00	0,00
		26.027,93	0,00	26.027,93	0,00	26.027,93	26.027,93	26.027,93	0,00	0,00	0,00
	T										
FUNZIONE 3 - FUNZIONI DI POLIZIA LOCALE											
		26.027,93	0,00	26.027,93	0,00	26.027,93	26.027,93	26.027,93	0,00	0,00	0,00
		0,00	0,00	0,00	0,00	0,00	0,00	0,00	0,00	0,00	0,00
		26.027,93	0,00	26.027,93	0,00	26.027,93	26.027,93	26.027,93	0,00	0,00	0,00
	T										

Funzione 8 - Funzioni nel campo della Viabilità e dei Trasporti

Servizio 1 - Viabilità, circolazione stradale e servizi connessi

20801010200	3494 - MANUTENZIONE STRAORDINARIA STRADE - ASFALTATURA (FIN. TRASFERIMENTO COMUNE NAVE CAP. 54026)	Rs	116.854,18	80.854,18	36.000,36	116.854,54	116.854,54	0,00	0,00
2080101		Cp	120.000,00	102.936,38	17.063,62	120.000,00	120.000,00	0,00	0,00
		T	236.854,54	183.790,56	53.063,98	236.854,54	236.854,54	0,00	0,00
20801010400	3544 - STRADA PRG COLLEGAMENTO VILLAGGIO AMICIZIA - VIA VILLA MATTINA - (FIN. TRASFERIMENTO COMUNE DI CAINO E. 54025)	Rs	21.955,00	0,00	21.955,00	21.955,00	21.955,00	0,00	0,00
2080101		Cp	0,00	0,00	0,00	0,00	0,00	0,00	0,00
		T	21.955,00	0,00	21.955,00	21.955,00	21.955,00	0,00	0,00
20801010600	3545 - FORMAZIONE PASSAGGIO PEDONALE DA PIAZZA TRIESTE AL MUNICIPIO (FIN. TRASFERIMENTO COMUNE DI CAINO E. 54030)	Rs	0,00	0,00	0,00	0,00	0,00	0,00	0,00
2080101		Cp	120.000,00	0,00	0,00	0,00	0,00	0,00	-120.000,00
		T	120.000,00	0,00	0,00	0,00	0,00	0,00	0,00
20801011000	3101 - FONDO ACCORDI BONARI ART. 31 BIS LEGGE 109/94 (FINANZIATO COMUNE NAVE E. CAP. 54046)	Rs	16.000,00	0,00	16.000,00	16.000,00	16.000,00	0,00	0,00
2080101		Cp	2.000,00	0,00	2.000,00	2.000,00	2.000,00	0,00	0,00
		T	18.000,00	0,00	18.000,00	18.000,00	18.000,00	0,00	0,00
20801011600	4029 - MIGLIORAMENTO VIABILISTICO CONTRADA MONTECLANA	Rs	0,00	0,00	0,00	0,00	0,00	0,00	0,00
2080101		Cp	450.000,00	0,00	0,00	0,00	0,00	0,00	-450.000,00
		T	450.000,00	0,00	0,00	0,00	0,00	0,00	0,00

Capitolo e Art.	Descrizione	Stanziamenti definitivi di Bilancio			Determinazioni del Consiglio			Residui da riportare		Impegni		Minori Spese	
		Rs	Cp	T	Pagamenti	Rs	Cp	T	Rs	Cp	Rs	Cp	Rs
20801011801	4032 - REALIZZ. PISTA CICLABILE A FIANCO S.P. 237 TRA CONFINE COMUNE DI BOVEZZO E VIA XXIV MAGGIO - FIN. CONTRIB. REGIONE (E. 54200)	0,00	150.000,00	0,00	0,00	0,00	0,00	0,00	0,00	0,00	0,00	0,00	0,00
2080101			150.000,00	0,00	0,00	0,00	0,00	0,00	0,00	0,00	0,00	0,00	-150.000,00
20801011900	3504 - SISTEMAZIONE VIARIA VIA VILLA SERA CAINO - ALLARGAMENTO (FIN. CON TRASF. DA CAINO E. 54068)	13.455,00	0,00	0,00	0,00	0,00	0,00	13.455,00	13.455,00	13.455,00	0,00	0,00	0,00
2080101			0,00	0,00	0,00	0,00	0,00	0,00	0,00	0,00	0,00	0,00	0,00
20801012000	3505 - MANUTENZIONE STRAORDINARIA STRADE COMUNE DI CAINO - ASFALTATURE (FIN. TRASF. DA CAINO E. 54067)	48.363,26	0,00	0,00	14.425,56	0,00	0,00	33.937,70	48.363,26	48.363,26	0,00	0,00	0,00
2080101			43.133,09	0,00	0,00	0,00	0,00	43.133,09	43.133,09	43.133,09	0,00	0,00	0,00
20801012001	3384 - OPERE DI MESSA IN SICUREZZA PONTE VIA FUCINA (FIN. TRASF. NAVE E. 54070)	5.074,21	0,00	0,00	0,00	0,00	0,00	5.074,21	5.074,21	5.074,21	0,00	0,00	0,00
2080101			0,00	0,00	0,00	0,00	0,00	0,00	0,00	0,00	0,00	0,00	0,00
20801012003	3506 - MANUTENZIONE STRAORDINARIA STRADE CAINO - ASFALTATURE (FIN. CON AVANZO QUOTA CAINO)	4.568,99	0,00	0,00	1.455,67	0,00	0,00	3.113,32	4.568,99	4.568,99	0,00	0,00	0,00
2080101			0,00	0,00	0,00	0,00	0,00	0,00	0,00	0,00	0,00	0,00	0,00
20801012070	3554 - RIQUALIFICAZIONE S.P. 237 E CENTRO STORICO NAVE	0,00	300.000,00	0,00	0,00	0,00	0,00	0,00	0,00	0,00	0,00	0,00	0,00
2080101			300.000,00	0,00	0,00	0,00	0,00	0,00	0,00	0,00	0,00	0,00	-300.000,00
20801012080	3556 - SISTEMAZIONE VIARIE, RIQUALIFICAZIONE PARCHEGGI TERRITORI DI NAVE	0,00	25.000,00	0,00	0,00	0,00	0,00	0,00	0,00	0,00	0,00	0,00	0,00
2080101			25.000,00	0,00	0,00	0,00	0,00	0,00	0,00	0,00	0,00	0,00	-25.000,00
ACQUISIZIONE DI BENI IMMOBILI													
		226.271,00	0,00	0,00	96.735,41	0,00	0,00	129.535,59	226.271,00	226.271,00	0,00	0,00	0,00
		1.210.133,09	0,00	0,00	102.936,38	0,00	0,00	62.196,71	165.133,09	165.133,09	0,00	0,00	-1.045.000,00
		1.436.404,09	0,00	0,00	199.671,79	0,00	0,00	191.732,30	391.404,09	391.404,09	0,00	0,00	0,00
20801050100	3480 - ACQUISTO ATTREZZATURE E REALIZZAZIONE SEGNALETICA STRADALE	0,00	10.000,00	0,00	0,00	0,00	0,00	0,00	0,00	0,00	0,00	0,00	0,00
2080105			10.000,00	0,00	0,00	0,00	0,00	10.000,00	10.000,00	10.000,00	0,00	0,00	0,00
		10.000,00	0,00	0,00	0,00	0,00	0,00	10.000,00	10.000,00	10.000,00	0,00	0,00	0,00

Capitolo e Art.	Descrizione	Stanziam. definitivi di Bilancio	Pagamenti	Residui da riportare	Impegni	Minori Spese
ACQUISIZIONE DI BENI MOBILI, MACCHINE ED ATTREZZATURE TECNICOSCIENTIFICHE						
	Rs	0,00	0,00	0,00	0,00	0,00
	Cp	10.000,00	0,00	10.000,00	10.000,00	0,00
	T	10.000,00	0,00	10.000,00	10.000,00	
SERVIZIO 1 - VIABILITÀ, CIRCOLAZIONE STRADALE E SERVIZI CONNESSI						
	Rs	226.271,00	96.735,41	129.535,59	226.271,00	0,00
	Cp	1.220.133,09	102.936,38	72.196,71	175.133,09	-1.045.000,00
	T	1.446.404,09	199.671,79	201.732,30	401.404,09	

Servizio 2 - Illuminazione pubblica e servizi connessi

20802010100	3473 - AMPLIAMENTO / AMMODERNAMENTO RETE DI ILLUMINAZIONE PUBBLICA - FIN. TRASF. COMUNE NAVE CAP. 54027	Rs	92.565,60	70.880,78	21.684,82	92.565,60	0,00
2080201		Cp	100.000,00	19.287,07	24.672,38	43.959,45	-56.040,55
		T	192.565,60	90.167,85	46.357,20	136.525,05	
20802010200	3474 - POTENZIAMENTO ILLUMINAZIONE PUBBLICA CAINO - FIN. TRASF. COMUNE CAINO (E. 54029)	Rs	24.058,94	0,00	24.058,94	24.058,94	0,00
2080201		Cp	0,00	0,00	0,00	0,00	0,00
		T	24.058,94	0,00	24.058,94	24.058,94	
20802010300	3475 - AMPLIAMENTO E POTENZIAMENTO IMPIANTO DI ILLUMINAZIONE PUBBLICA (FIN. CON AVANZO)	Rs	351,41	0,00	351,41	351,41	0,00
2080201		Cp	5.359,62	0,00	5.359,62	5.359,62	0,00
		T	5.711,03	0,00	5.711,03	5.711,03	
20802010400	3477 - AMPLIAMENTO E POTENZIAMENTO RETE DI ILLUMINAZIONE PUBBLICA CAINO (FIN. CON AVANZO QUOTA CAINO)	Rs	1.048,15	0,00	1.048,15	1.048,15	0,00
2080201		Cp	0,00	0,00	0,00	0,00	0,00
		T	1.048,15	0,00	1.048,15	1.048,15	
20802010500	3478 - AMPLIAMENTO/AMMODERNAMENTO RETE DI ILLUMINAZIONE PUBBLICA (FIN. CONTRIBUTO REGIONALE - (E 4202)	Rs	0,00	0,00	0,00	0,00	0,00
2080201		Cp	10.000,00	0,00	10.000,00	10.000,00	0,00
		T	10.000,00	0,00	10.000,00	10.000,00	
ACQUISIZIONE DI BENI IMMOBILI							
	Rs	118.024,10	70.880,78	47.143,32	118.024,10	0,00	
	Cp	115.359,62	19.287,07	40.032,00	59.319,07	-56.040,55	
	T	233.383,72	90.167,85	87.175,32	177.343,17		

Capitolo e Art.	Descrizione	Stanziamanti definitivi di Bilancio		Determinazioni del Consiglio		Minori Spese	
		Pagamenti	Residui da riportare	Impegni			
SERVIZIO 2 - ILLUMINAZIONE PUBBLICA E SERVIZI CONNESSI							
	Rs	118.024,10	70.880,78	47.143,32	118.024,10	0,00	0,00
	Cp	115.359,62	19.287,07	40.032,00	59.319,07	-56.040,55	
	T	233.383,72	90.167,85	87.175,32	177.343,17		
SERVIZIO 1 - VIABILITÀ, CIRCOLAZIONE STRADALE E SERVIZI CONNESSI							
	Rs	226.271,00	96.735,41	129.535,59	226.271,00	0,00	0,00
	Cp	1.220.133,09	102.936,38	72.196,71	175.133,09	-1.045.000,00	
	Cs	1.446.404,09	199.671,79				
	T			201.732,30	401.404,09		
SERVIZIO 2 - ILLUMINAZIONE PUBBLICA E SERVIZI CONNESSI							
	Rs	118.024,10	70.880,78	47.143,32	118.024,10	0,00	0,00
	Cp	115.359,62	19.287,07	40.032,00	59.319,07	-56.040,55	
	Cs	233.383,72	90.167,85				
	T			87.175,32	177.343,17		
FUNZIONE 8 - FUNZIONI NEL CAMPO DELLA VIABILITÀ E DEI TRASPORTI							
	Rs	344.295,10	167.616,19	176.678,91	344.295,10	0,00	0,00
	Cp	1.335.492,71	122.223,45	112.228,71	234.452,16	-1.101.040,55	
	T	1.679.787,81	289.839,64	288.907,62	578.747,26		

Funzione 9 - Funzioni riguardanti la gestione del Territorio e dell'Ambiente

Servizio 4 - Servizio idrico integrato

20904010100	3000 - RISTRUTTURAZIONE ACQUEDOTTO COMUNE DI CAINO (FIN. TRASF. CAINO 42.311,00 CAP. 4024) (RIL. FINI IVA)	Rs	5.500,00	0,00	5.500,00	5.500,00	0,00
2090401		Cp	0,00	0,00	0,00	0,00	0,00
		T	5.500,00	0,00	5.500,00	5.500,00	
20904010201	3102 RIQUALIFICAZIONE E POTENZIAMENTO ACQUEDOTTO CAINO, REALIZZ. POZZO LOC. MEROLTA (FIN. CON MUTUO E. 55114) RILEVANTE IVA	Rs	71.349,96	61.362,67	9.987,29	71.349,96	0,00
2090401		Cp	0,00	0,00	0,00	0,00	0,00
		T	71.349,96	61.362,67	9.987,29	71.349,96	
20904010300	3200 - INTERVENTI STRAORDINARI SU ACQUEDOTTO CAINO (FIN. TRASF. CAINO E. 54050) (SERV. RILEVANTE AI FINI IVA)	Rs	113.153,70	104.668,30	8.485,40	113.153,70	0,00
2090401		Cp	0,00	0,00	0,00	0,00	0,00
		T	113.153,70	104.668,30	8.485,40	113.153,70	

Capitolo e Art.	Descrizione	Stanziamanti definitivi di Bilancio		Determinazioni del Consiglio		Impegni		Minori Spese	
		Pagamenti	Residui da riportare	Pagamenti	Residui da riportare	Impegni	Impegni	Minori Spese	Minori Spese
ACQUISIZIONE DI BENI IMMOBILI									
		Rs	190.003,66	166.030,97	23.972,69	190.003,66	190.003,66	0,00	0,00
		Cp	0,00	0,00	0,00	0,00	0,00	0,00	0,00
		T	190.003,66	166.030,97	23.972,69	190.003,66	190.003,66		
SERVIZIO 4 - SERVIZIO IDRICO INTEGRATO									
		Rs	190.003,66	166.030,97	23.972,69	190.003,66	190.003,66	0,00	0,00
		Cp	0,00	0,00	0,00	0,00	0,00	0,00	0,00
		T	190.003,66	166.030,97	23.972,69	190.003,66	190.003,66		
Servizio 5 - Servizio smaltimento rifiuti									
20905050200	3462 - ACQUISTO BENI STRUMENTALI PER SERVIZIO SMALTIMENTO RIFIUTI (TERRITORIO DI NAVE)	Rs	4.822,56	4.550,40	272,16	4.822,56	4.822,56	0,00	0,00
2090505		Cp	10.000,00	0,00	10.000,00	10.000,00	10.000,00	0,00	0,00
		T	14.822,56	4.550,40	10.272,16	14.822,56	14.822,56		
20905050300	3463 - ACQUISTO BENI MOBILI E ATTREZZATURE PER PROGETTO POTENZIAMENTO SERVIZIO RACCOLTA DIFFERENZIATA (CONTRIBUTI DI ALTRI ENTI PUBBLICI E. CAP. 4032)	Rs	6.734,00	3.000,00	3.734,00	6.734,00	6.734,00	0,00	0,00
2090505		Cp	0,00	0,00	0,00	0,00	0,00	0,00	0,00
		T	6.734,00	3.000,00	3.734,00	6.734,00	6.734,00		
20905050601	3459 - ACQUISTO BENI STRUMENTALI PER SERVIZIO SMALTIMENTO RIFIUTI (FIN. CON TRASF. DA CAINO E. 54063)	Rs	7.793,68	0,00	7.793,68	7.793,68	7.793,68	0,00	0,00
2090505		Cp	0,00	0,00	0,00	0,00	0,00	0,00	0,00
		T	7.793,68	0,00	7.793,68	7.793,68	7.793,68		
ACQUISIZIONE DI BENI MOBILI, MACCHINE ED ATTREZZATURE TECNICO-SCIENTIFICHE									
		Rs	19.350,24	7.550,40	11.799,84	19.350,24	19.350,24	0,00	0,00
		Cp	10.000,00	0,00	10.000,00	10.000,00	10.000,00	0,00	0,00
		T	29.350,24	7.550,40	21.799,84	29.350,24	29.350,24		
SERVIZIO 5 - SERVIZIO SMALTIMENTO RIFIUTI									
		Rs	19.350,24	7.550,40	11.799,84	19.350,24	19.350,24	0,00	0,00
		Cp	10.000,00	0,00	10.000,00	10.000,00	10.000,00	0,00	0,00
		T	29.350,24	7.550,40	21.799,84	29.350,24	29.350,24		

Capitolo e Art.	Descrizione	Stanziamanti definitivi di Bilancio		Pagamenti		Determinazioni del Consiglio		Residui da riportare		Impegni		Minori Spese	
		Rs	Cp	Rs	Cp	Rs	Cp	Rs	Cp	Rs	Cp	Rs	Cp
SERVIZIO 4 - SERVIZIO IDRICO INTEGRATO													
		190.003,66	0,00	166.030,97	0,00	23.972,69	0,00	190.003,66	0,00	190.003,66	0,00		
		190.003,66		166.030,97									
	T					23.972,69		190.003,66					
SERVIZIO 5 - SERVIZIO SMALTIMENTO RIFIUTI													
		19.350,24		7.550,40		11.799,84		19.350,24		19.350,24			
		10.000,00		0,00		10.000,00		10.000,00		10.000,00			
		29.350,24		7.550,40									
	T					21.799,84		29.350,24					
FUNZIONE 9 - FUNZIONI RIGUARDANTI LA GESTIONE DEL TERRITORIO E DELL'AMBIENTE													
		209.353,90		173.581,37		35.772,53		209.353,90		209.353,90			
		10.000,00		0,00		10.000,00		10.000,00		10.000,00			
		219.353,90		173.581,37									
	T					45.772,53		219.353,90					

Funzione 10 - Funzioni nel settore Sociale

Servizio 1 - Asili nido, servizi per l'infanzia e per i minori

21001050100	3381 - ARREDO ASILO NIDO - ACQUISTO MOBILI DI PROPRIETA' (RILEVANTE AI FINI IVA) (FIN. CON AVANZO)	2.479,18		1.659,00		810,68		2.469,68		2.469,68			-9,50
2100105		0,00		0,00		0,00		0,00		0,00			0,00
		2.479,18		1.659,00		810,68		2.469,68		2.469,68			
	T					810,68		2.469,68					
ACQUISIZIONE DI BENI MOBILI, MACCHINE ED ATTREZZATURE TECNICO-SCIENTIFICHE													
		2.479,18		1.659,00		810,68		2.469,68		2.469,68			-9,50
		0,00		0,00		0,00		0,00		0,00			0,00
		2.479,18		1.659,00		810,68		2.469,68		2.469,68			
	T					810,68		2.469,68					
SERVIZIO 1 - ASILI NIDO, SERVIZI PER L'INFANZIA E PER I MINORI													
		2.479,18		1.659,00		810,68		2.469,68		2.469,68			-9,50
		0,00		0,00		0,00		0,00		0,00			0,00
		2.479,18		1.659,00		810,68		2.469,68		2.469,68			
	T					810,68		2.469,68					

Capitolo e Art.	Descrizione	Stanziam. definitivi di Bilancio	Pagamenti	Determinazioni del Consiglio	Residui da riportare	Impegni	Minori Spese
Servizio 3 - Strutture residenziali e di ricovero per anziani							
21003010200	3353 - MANUTENZIONE STRAORDINARIA - INTERVENTI DI PRIMA SISTEMAZIONE VILLA ZANARDELLI (FIN. AVANZO)	Rs 7.813,00	0,00	7.813,00	7.813,00	7.813,00	0,00
2100301		Cp 0,00	0,00	0,00	0,00	0,00	0,00
		T 7.813,00	0,00	7.813,00	7.813,00	7.813,00	
ACQUISIZIONE DI BENI IMMOBILI							
		Rs 7.813,00	0,00	7.813,00	7.813,00	7.813,00	0,00
		Cp 0,00	0,00	0,00	0,00	0,00	0,00
		T 7.813,00	0,00	7.813,00	7.813,00	7.813,00	
21003050100	3855 - ACQUISTO ARREDI ED ATTREZZATURE PER VILLA ZANARDELLI	Rs 610,66	106,80	503,86	503,86	610,66	0,00
2100305		Cp 0,00	0,00	0,00	0,00	0,00	0,00
		T 610,66	106,80	503,86	503,86	610,66	
ACQUISIZIONE DI BENI MOBILI, MACCHINE ED ATTREZZATURE TECNICO-SCIENTIFICHE							
		Rs 610,66	106,80	503,86	503,86	610,66	0,00
		Cp 0,00	0,00	0,00	0,00	0,00	0,00
		T 610,66	106,80	503,86	503,86	610,66	
SERVIZIO 3 - STRUTTURE RESIDENZIALI E DI RICOVERO PER ANZIANI							
		Rs 8.423,66	106,80	8.316,86	8.316,86	8.423,66	0,00
		Cp 0,00	0,00	0,00	0,00	0,00	0,00
		T 8.423,66	106,80	8.316,86	8.316,86	8.423,66	
Servizio 4 - Assistenza, beneficenza pubblica e servizi diversi alla persona							
21004050300	3479 - ACQUISTO AUTOVETTURA PER SERVIZI SOCIALI	Rs 0,00	0,00	0,00	0,00	0,00	0,00
2100405		Cp 12.000,00	0,00	12.000,00	12.000,00	12.000,00	0,00
		T 12.000,00	0,00	12.000,00	12.000,00	12.000,00	
ACQUISIZIONE DI BENI MOBILI, MACCHINE ED ATTREZZATURE TECNICO-SCIENTIFICHE							
		Rs 0,00	0,00	0,00	0,00	0,00	0,00
		Cp 12.000,00	0,00	12.000,00	12.000,00	12.000,00	0,00
		T 12.000,00	0,00	12.000,00	12.000,00	12.000,00	

Capitolo e Art.	Descrizione	Stanziamanti definitivi di Bilancio		Pagamenti	Residui da riportare	Impegni	Minori Spese	
		Rs	Cp				Rs	Cp
SERVIZIO 4 - ASSISTENZA, BENEFICIENZA PUBBLICA E SERVIZI DIVERSI ALLA PERSONA								
		0,00	0,00	0,00	0,00	0,00	0,00	0,00
		12.000,00	0,00	0,00	12.000,00	12.000,00	0,00	0,00
	T	12.000,00	0,00	0,00	12.000,00	12.000,00	0,00	0,00
SERVIZIO 1 - ASILI NIDO, SERVIZI PER L'INFANZIA E PER I MINORI								
		2.479,18	1.659,00	1.659,00	810,68	2.469,68	-9,50	0,00
		0,00	0,00	0,00	0,00	0,00	0,00	0,00
	T	2.479,18	1.659,00	1.659,00	810,68	2.469,68	-9,50	0,00
SERVIZIO 3 - STRUTTURE RESIDENZIALI E DI RICOVERO PER ANZIANI								
		8.423,66	106,80	106,80	8.316,86	8.423,66	0,00	0,00
		0,00	0,00	0,00	0,00	0,00	0,00	0,00
	T	8.423,66	106,80	106,80	8.316,86	8.423,66	0,00	0,00
SERVIZIO 4 - ASSISTENZA, BENEFICIENZA PUBBLICA E SERVIZI DIVERSI ALLA PERSONA								
		0,00	0,00	0,00	0,00	0,00	0,00	0,00
		12.000,00	0,00	0,00	12.000,00	12.000,00	0,00	0,00
	T	12.000,00	0,00	0,00	12.000,00	12.000,00	0,00	0,00
FUNZIONE 10 - FUNZIONI NEL SETTORE SOCIALE								
		10.902,84	1.765,80	1.765,80	9.127,54	10.893,34	-9,50	0,00
		12.000,00	0,00	0,00	12.000,00	12.000,00	0,00	0,00
	T	22.902,84	1.765,80	1.765,80	21.127,54	22.893,34	-9,50	0,00

Capitolo e Art.	Descrizione	Stanziamanti definitivi di Bilancio		Pagamenti	Residui da riportare	Impegni	Minori Spese	
	
FUNZIONE 1 - FUNZIONI GENERALI DI AMMINISTRAZIONE, DI GESTIONE E DI CONTROLLO								
	Rs	9.164,86	3.819,00	5.345,86	9.164,86	0,00		
	Cp	21.298,00	0,00	19.288,00	19.288,00			-2.010,00
	Cs	30.462,86	3.819,00					
	T			24.633,86	28.452,86			
FUNZIONE 3 - FUNZIONI DI POLIZIA LOCALE								
	Rs	26.027,93	0,00	26.027,93	26.027,93	0,00		0,00
	Cp	0,00	0,00	0,00	0,00			0,00
	Cs	26.027,93	0,00					
	T			26.027,93	26.027,93			
FUNZIONE 8 - FUNZIONI NEL CAMPO DELLA VIABILITÀ E DEI TRASPORTI								
	Rs	344.295,10	167.616,19	176.678,91	344.295,10	0,00		0,00
	Cp	1.335.492,71	122.223,45	112.228,71	234.452,16			-1.101.040,55
	Cs	1.679.787,81	289.839,64					
	T			288.907,62	578.747,26			
FUNZIONE 9 - FUNZIONI RIGUARDANTI LA GESTIONE DEL TERRITORIO E DELL'AMBIENTE								
	Rs	209.353,90	173.581,37	35.772,53	209.353,90	0,00		0,00
	Cp	10.000,00	0,00	10.000,00	10.000,00			0,00
	Cs	219.353,90	173.581,37					
	T			45.772,53	219.353,90			
FUNZIONE 10 - FUNZIONI NEL SETTORE SOCIALE								
	Rs	10.902,84	1.765,80	9.127,54	10.893,34			-9,50
	Cp	12.000,00	0,00	12.000,00	12.000,00			0,00
	Cs	22.902,84	1.765,80					
	T			21.127,54	22.893,34			
TITOLO 2 - SPESE IN CONTO CAPITALE								
	Rs	599.744,63	346.782,36	252.952,77	599.735,13			-9,50
	Cp	1.378.790,71	122.223,45	153.516,71	275.740,16			-1.103.050,55
	T	1.978.535,34	469.005,81	406.469,48	875.475,29			

Capitolo e Art.	Descrizione	Stanziamenti definitivi di Bilancio	Pagamenti	Residui da riportare	Impegni	Minori Spese
-----------------	-------------	-------------------------------------	-----------	----------------------	---------	--------------

Titolo 3 - Spese per rimborso di prestiti

Funzione 1 - Funzioni generali di amministrazione, di gestione e di controllo

Servizio 3 - Gestione economica, finanziaria, provveditorato e controllo di gestione

4001 - RIMBORSO ANTICIPAZIONI DI CASSA						
30103010100		Rs	0,00	0,00	0,00	0,00
3010301		Cp	10.000,00	0,00	0,00	-10.000,00
		T	10.000,00	0,00	0,00	
RIMBORSO PER ANTICIPAZIONI DI CASSA						
		Rs	0,00	0,00	0,00	0,00
		Cp	10.000,00	0,00	0,00	-10.000,00
		T	10.000,00	0,00	0,00	
4011 - QUOTE DI CAPITALE PER AMMORTAMENTO MUTUI CASSA DD.PP.						
30103030100		Rs	2.239,67	2.239,67	2.239,67	0,00
3010303		Cp	38.389,00	2.356,54	38.388,61	-0,39
		T	40.628,67	2.356,54	40.628,28	
4012 - QUOTE CAPITALE AMMORTAMENTO MUTUI PER INVESTIMENTI DA ALTRI SOGGETTI SETTORE PUBBLICO						
30103030300		Rs	0,00	0,00	0,00	0,00
3010303		Cp	35.947,00	0,00	35.867,51	-79,49
		T	35.947,00	0,00	35.867,51	
RIMBORSO DI QUOTA CAPITALE DI MUTUI E PRESTITI						
		Rs	2.239,67	2.239,67	2.239,67	0,00
		Cp	74.336,00	2.356,54	74.256,12	-79,88
		T	76.575,67	2.356,54	76.495,79	
4020 - RIMBORSO PRESTITO OBBLIGAZIONARIO						
30103040100		Rs	0,00	0,00	0,00	0,00
3010304		Cp	11.997,00	6.033,06	11.996,65	-0,35
		T	11.997,00	6.033,06	11.996,65	
RIMBORSO DI PRESTITI OBBLIGAZIONARI						
		Rs	0,00	0,00	0,00	0,00
		Cp	11.997,00	6.033,06	11.996,65	-0,35
		T	11.997,00	6.033,06	11.996,65	

Capitolo e Art.	Descrizione	Stanziam. definitivi di Bilancio	Pagamenti	Residui da riportare	Impegni	Minori Spese
SERVIZIO 3 - GESTIONE ECONOMICA, FINANZIARIA, PROVVEDITORATO E CONTROLLO DI GESTIONE						
Rs	2.239,67	2.239,67	0,00	2.239,67	0,00	0,00
Cp	96.333,00	77.863,17	8.389,60	86.252,77	8.389,60	-10.080,23
T	98.572,67	80.102,84	8.389,60	88.492,44	8.389,60	
SERVIZIO 3 - GESTIONE ECONOMICA, FINANZIARIA, PROVVEDITORATO E CONTROLLO DI GESTIONE						
Rs	2.239,67	2.239,67	0,00	2.239,67	0,00	0,00
Cp	96.333,00	77.863,17	8.389,60	86.252,77	8.389,60	-10.080,23
Cs	98.572,67	80.102,84				
T			8.389,60	88.492,44	8.389,60	
FUNZIONE 1 - FUNZIONI GENERALI DI AMMINISTRAZIONE, DI GESTIONE E DI CONTROLLO						
Rs	2.239,67	2.239,67	0,00	2.239,67	0,00	0,00
Cp	96.333,00	77.863,17	8.389,60	86.252,77	8.389,60	-10.080,23
T	98.572,67	80.102,84	8.389,60	88.492,44	8.389,60	
FUNZIONE 1 - FUNZIONI GENERALI DI AMMINISTRAZIONE, DI GESTIONE E DI CONTROLLO						
Rs	2.239,67	2.239,67	0,00	2.239,67	0,00	0,00
Cp	96.333,00	77.863,17	8.389,60	86.252,77	8.389,60	-10.080,23
Cs	98.572,67	80.102,84				
T			8.389,60	88.492,44	8.389,60	
TITOLO 3 - SPESE PER RIMBORSO DI PRESTITI						
Rs	2.239,67	2.239,67	0,00	2.239,67	0,00	0,00
Cp	96.333,00	77.863,17	8.389,60	86.252,77	8.389,60	-10.080,23
T	98.572,67	80.102,84	8.389,60	88.492,44	8.389,60	

Titolo 4 - Spese per servizi per conto terzi

40000010100	5001 - RITENUTE PREVIDENZIALI ED ASSISTENZIALI AL PERSONALE	2,19	0,00	2,19	2,19	0,00
4000001		10.000,00	0,00	0,00	0,00	-10.000,00
		10.002,19	0,00	2,19	2,19	
RITENUTE PREVIDENZIALI ED ASSISTENZIALI AL PERSONALE						
Rs	2,19	0,00	2,19	2,19	2,19	0,00
Cp	10.000,00	0,00	0,00	0,00	0,00	-10.000,00
T	10.002,19	0,00	2,19	2,19	2,19	

Capitolo e Art.	Descrizione	Stanzamenti definitivi di Bilancio		Pagamenti		Determinazioni del Consiglio		Impegni		Minori Spese		
		Rs	Cp	T	Rs	Cp	T	Rs	Cp	T	Rs	Cp
5002 - RITENUTE ERARIALI												
4000020100		108,00	0,00	0,00	108,00	0,00	108,00	108,00	108,00	0,00	0,00	0,00
4000002		25.000,00	4.357,13	4.357,13	25.108,00	0,00	0,00	4.357,13	4.357,13	-20.642,87		
		25.108,00	4.357,13	4.357,13			108,00	4.465,13	4.465,13			
RITENUTE ERARIALI												
		108,00	0,00	0,00	108,00	0,00	108,00	108,00	108,00	0,00	0,00	0,00
		25.000,00	4.357,13	4.357,13	25.108,00	0,00	0,00	4.357,13	4.357,13	-20.642,87		
		25.108,00	4.357,13	4.357,13			108,00	4.465,13	4.465,13			
5003 - VERSAMENTO ALTRE RITENUTE PER CONTO TERZI												
4000030100		0,00	0,00	0,00	0,00	0,00	0,00	0,00	0,00	0,00	0,00	0,00
4000003		1.000,00	0,00	0,00	1.000,00	0,00	0,00	0,00	0,00	-1.000,00		
		1.000,00	0,00	0,00			0,00	0,00	0,00			
ALTRE RITENUTE AL PERSONALE PER CONTO DI TERZI												
		0,00	0,00	0,00	0,00	0,00	0,00	0,00	0,00	0,00	0,00	0,00
		1.000,00	0,00	0,00	1.000,00	0,00	0,00	0,00	0,00	-1.000,00		
		1.000,00	0,00	0,00			0,00	0,00	0,00			
5004 - RESTITUZIONE DEPOSITI CAUZIONALI												
4000040100		8.383,50	545,00	545,00	8.383,50	0,00	7.838,50	8.383,50	8.383,50	0,00	0,00	0,00
4000004		12.000,00	0,00	0,00	12.000,00	0,00	0,00	0,00	0,00	-12.000,00		
		20.383,50	545,00	545,00			7.838,50	8.383,50	8.383,50			
DEPOSITI CAUZIONALI												
		8.383,50	545,00	545,00	8.383,50	0,00	7.838,50	8.383,50	8.383,50	0,00	0,00	0,00
		12.000,00	0,00	0,00	12.000,00	0,00	0,00	0,00	0,00	-12.000,00		
		20.383,50	545,00	545,00			7.838,50	8.383,50	8.383,50			
5022 - IVA SU ATTIVITA' ECONOMICHE												
4000050100		28.739,26	28.739,26	28.739,26	28.739,26	0,00	0,00	28.739,26	28.739,26	0,00	0,00	0,00
4000005		150.000,00	56.637,00	56.637,00	150.000,00	0,00	1.214,78	57.851,78	57.851,78	-92.148,22		
		178.739,26	85.376,26	85.376,26			1.214,78	86.591,04	86.591,04			
5005 - SERVIZI PER CONTI DI TERZI												
4000050200		15.353,69	15.200,00	15.200,00	15.353,69	153,69	153,69	15.353,69	15.353,69	0,00	0,00	0,00
4000005		150.000,00	30.073,62	30.073,62	150.000,00	0,00	49.441,00	79.514,62	79.514,62	-70.485,38		
		165.353,69	45.273,62	45.273,62			49.594,69	94.868,31	94.868,31			
RIMBORSO SPESE PER SERVIZI PER CONTO TERZI												
		44.092,95	43.939,26	43.939,26	44.092,95	153,69	153,69	44.092,95	44.092,95	0,00	0,00	0,00
		300.000,00	86.710,62	86.710,62	300.000,00	0,00	50.655,78	137.366,40	137.366,40	-162.633,60		
		344.092,95	130.649,88	130.649,88			50.809,47	181.459,35	181.459,35			

Capitolo e Art.	Descrizione	Stanzamenti definitivi di Bilancio			Determinazioni del Consiglio			Impegni	Minori Spese
		Pagamenti	Residui da riportare						
4000060100	5006 - ANTICIPAZIONE DI FONDI PER IL SERVIZIO ECONOMATO	Rs	0,00	0,00	0,00	0,00	0,00	0,00	
4000006		Cp	1.000,00	0,00	0,00	0,00	0,00	-1.000,00	
		T	1.000,00	0,00	0,00	0,00	0,00		
RIMBORSO DI ANTICIPAZIONI DI FONDI PER SERVIZIO ECONOMATO									
4000070100	5007 - RESTITUZIONE DEPOSITI PER SPESE CONTRATTUALI	Rs	0,00	0,00	0,00	0,00	0,00	0,00	
4000007		Cp	1.000,00	0,00	0,00	0,00	0,00	-1.000,00	
		T	1.000,00	0,00	0,00	0,00	0,00		
DEPOSITO PER SPESE CONTRATTUALI									
		Rs	0,00	0,00	0,00	0,00	0,00	0,00	
		Cp	1.000,00	0,00	0,00	0,00	0,00	-1.000,00	
		T	1.000,00	0,00	0,00	0,00	0,00		
TITOLO 4 - SPESE PER SERVIZI PER CONTO TERZI									
		Rs	52.586,64	44.484,26	8.102,38	52.586,64	0,00		
		Cp	350.000,00	91.067,75	50.655,78	141.723,53	-208.276,47		
		T	402.586,64	135.552,01	58.758,16	194.310,17			

Capitolo e Art.	Descrizione	Stanziamanti definitivi di Bilancio		Determinazioni del Consiglio		Impegni	Minori Spese
		Pagamenti	Residui da riportare	Pagamenti	Residui da riportare		
TITOLO 1 - SPESE CORRENTI							
	Rs	1.895.877,21	1.595.456,71	123.414,85	1.718.871,56	-177.005,65	
	Cp	3.220.742,70	1.392.957,84	1.745.218,33	3.138.176,17	-82.566,53	
	Cs	5.116.619,91	2.988.414,55				
	T		1.868.633,18	4.857.047,73			
TITOLO 2 - SPESE IN CONTO CAPITALE							
	Rs	599.744,63	346.782,36	252.952,77	599.735,13	-9,50	
	Cp	1.378.790,71	122.223,45	153.516,71	275.740,16	-1.103.050,55	
	Cs	1.978.535,34	469.005,81				
	T		406.469,48	875.475,29			
TITOLO 3 - SPESE PER RIMBORSO DI PRESTITI							
	Rs	2.239,67	2.239,67	0,00	2.239,67	0,00	
	Cp	96.333,00	77.863,17	8.389,60	86.252,77	-10.080,23	
	Cs	98.572,67	80.102,84				
	T		8.389,60	88.492,44			
TITOLO 4 - SPESE PER SERVIZI PER CONTO TERZI							
	Rs	52.586,64	44.484,26	8.102,38	52.586,64	0,00	
	Cp	350.000,00	91.067,75	50.655,78	141.723,53	-208.276,47	
	Cs	402.586,64	135.552,01				
	T		58.758,16	194.310,17			
TOTALE GENERALE SPESE							
	Rs	2.550.448,15	1.988.963,00	384.470,00	2.373.433,00	-177.015,15	
	Cp	5.045.866,41	1.684.112,21	1.957.780,42	3.641.892,63	-1.403.973,78	
	Cs	7.596.314,56	3.673.075,21				
	T		2.342.250,42	6.015.325,63			