

UNIONE DEI COMUNI DELLA VALLE DEL GARZA



2009

RENDICONTO

Unione dei Comuni della Valle del Garza

Provincia di Brescia



RENDICONTO ESERCIZIO FINANZIARIO

2009

Unione dei Comuni della Valle del Garza

Provincia di Brescia



RELAZIONE DELLA GIUNTA DELL'UNIONE AL RENDICONTO DELLA GESTIONE

2009

SOMMARIO

➤ Il rendiconto della gestione	p.
➤ Il risultato d'esercizio	p.
<i>Composizione e provenienza dell'avanzo</i>	p.
➤ La gestione di competenza	
<i>Le entrate</i>	p.
<i>Le spese</i>	p.
➤ La classificazione economica delle spese	p.
➤ Indici di bilancio	
<i>Indicatori finanziari ed economici dell'entrata</i>	p.
<i>Indicatori finanziari ed economici della spesa corrente</i>	p.
<i>Indicatori finanziari ed economici del patrimonio</i>	p.
➤ I residui attivi e passivi	p.
➤ Glossario	p.
➤ Servizi	p.
ILLUSTRAZIONE DEL CONTO DEL BILANCIO	p.
CONTO DEL BILANCIO 2009 (PER RISORSE E INTERVENTI)	p.
ALLEGATI	p.
CONTO DEL BILANCIO 2009 (PER CAPITOLI)	P.

IL RENDICONTO DELLA GESTIONE

La resa del conto, che nella sua espressione contabile espone il risultato finanziario della gestione svolta, risponde anche a molteplici adempimenti, fra cui in particolare quelli di fornire adeguata dimostrazione della correttezza giuridico-formale che ha presieduto allo svolgimento della attività esercitata e di fornire i valori di sintesi conclusivi della gestione realizzata, nonché i risultati ottenuti per effetto della stessa, lungo la linea operativa che l'Amministrazione dell'Ente si era posta e in ordine al conseguimento degli obiettivi stabiliti per l'anno di riferimento.

Oltre alle sue prerogative di istituto, la funzione essenziale del rendiconto è quella di fornire, in una visione organica e completa, il punto esatto delle procedure amministrative per la valutazione dell'opera attuata, da cui muovere per la successiva linea di azione.

La semplice esposizione delle risultanze finanziarie dell'esercizio chiuso, che peraltro individua un solo tratto temporale della dinamica operativa nella sua continuità, non soddisfa un'approfondita interpretazione dei fatti gestionali, ragione per cui l'analisi del rendiconto si estende ad esporre gli eventi più significativi, in modo da consentire una sua più agevole comprensione e una più consapevole impostazione dell'attività futura.

Si rileva che il bilancio di previsione 2009 è stato oggetto di variazioni nel corso dell'esercizio, fra le quali l'assestamento definitivo a novembre 2009.

La liquidità di cassa già registrata negli ultimi esercizi permane buona ed il fondo di cassa ha consentito la regolazione puntuale delle spese liquidate.

La considerazione fondamentale e più significativa in merito al conto del bilancio riguarda il risultato complessivo dell'esercizio finanziario 2009, che si chiude con un avanzo di amministrazione di € 58.123,24.

STRUTTURA, CONTENUTO E DISCIPLINA GIURIDICA DEL CONTO

Il rendiconto è composto da tre documenti:

1. *il conto del bilancio*, che dimostra il risultato della gestione finanziaria, intesa come reperimento di fondi da destinare allo svolgimento delle attività dell'ente, ed è definito sotto forma di risultato contabile di amministrazione in termini di avanzo, pareggio o disavanzo;
2. *il conto economico*, che evidenzia i componenti positivi e negativi dell'attività dell'ente secondo criteri di competenza economica, per la determinazione del risultato economico; va, a questo proposito precisato fin d'ora che l'Ente non è un'azienda privata che deve conseguire un utile, ma che il suo comportamento nello svolgersi dell'azione amministrativa deve essere ispirato a criteri di economicità per il rispetto che si deve all'uso del pubblico denaro;
3. *il conto del patrimonio*, che riassume la consistenza finale del patrimonio evidenziando le variazioni intervenute nel corso dell'esercizio rispetto alla consistenza iniziale.

Il conto del bilancio si ricollega al bilancio di previsione e pone in evidenza le entrate accertate e le somme incassate, nonché le spese impegnate e le somme pagate, tanto in conto della competenza, quanto in conto dei residui.

Il conto del patrimonio, invece, prende in considerazione le variazioni subite dal patrimonio comunale, sia per effetto della gestione del bilancio, sia per altre cause (sopravvenienze e insussistenze attive e passive).

Il conto del bilancio in particolare, in relazione anche a quanto detto, è composto di due atti distinti anche se compresi in un unico documento:

- il conto del tesoriere ed il conto dell'amministrazione.

Per la sua approvazione da parte del Consiglio dell'Unione, il conto passa attraverso le seguenti fasi procedurali:

- resa del conto da parte del tesoriere per la dimostrazione delle somme riscosse e di quelle pagate;
- predisposizione del rendiconto da parte dell'Ufficio Ragioneria, previo riscontro del conto del tesoriere, per l'individuazione dei residui attivi e passivi;
- approvazione schema di rendiconto da parte della Giunta dell'Unione;
- esame da parte dei revisori;
- deliberazione da parte del Consiglio dell'Unione per la sua approvazione e per la determinazione dei residui e del risultato della gestione.

IL RISULTATO D'ESERCIZIO

I RISULTATI FINANZIARI: IL RISULTATO CONTABILE DELLA GESTIONE E IL RISULTATO CONTABILE DI AMMINISTRAZIONE (AVANZO O DISAVANZO DI AMMINISTRAZIONE)

Le risultanze finali del conto del bilancio sono espressi in termini di avanzo, disavanzo o pareggio finanziario, e sono distinte in risultato contabile di gestione (quadro riassuntivo della gestione di competenza) e risultato contabile di amministrazione (quadro riassuntivo della gestione finanziaria).

Il risultato contabile di gestione, determinato dalla somma delle riscossioni e dei residui attivi, dedotti i pagamenti ed i residui passivi, derivanti dalla gestione di competenza, evidenzia il risultato di sintesi finanziario dell'anno considerato.

Il risultato contabile di amministrazione tiene conto anche dei residui degli anni precedenti ed è determinato dalla somma del fondo di cassa al 31 Dicembre, più i residui attivi finali e meno i residui passivi finali, entrambi derivanti sia dalla gestione di competenza che da quella residui. Evidenzia il risultato di sintesi di tutta la gestione finanziaria e, come tale, in caso di avanzo, permette la sua applicazione alle entrate del bilancio preventivo e, in caso di disavanzo, obbliga l'Ente al ripiano mediante la sua iscrizione tra le spese del bilancio preventivo.

Quadro riassuntivo della gestione finanziaria

	GESTIONE						
	Residui	Competenza	Totale				
Fondo di cassa al 1° gennaio €	—	—	153.588,59				
RISCOSSIONI €	2.039.291,31	1.899.500,68	3.938.791,99				
PAGAMENTI €	1.922.860,03	1.669.903,95	3.592.763,98				
FONDO DI CASSA AL 31 DICEMBRE €			499.616,60				
PAGAMENTI per azioni esecutive non regolarizzate al 31 dicembre €			0,00				
<i>Differenza</i> €			499.616,60				
RESIDUI ATTIVI €	596.201,88	1.512.752,91	2.108.954,79				
RESIDUI PASSIVI €	816.520,10	1.733.928,05	2.550.448,15				
<i>Differenza</i> €			-441.493,36				
AVANZO (+) O DISAVANZO (-)			€ 58.123,24				
<table style="width: 100%; border-collapse: collapse;"> <tr> <td style="width: 30%; vertical-align: top;">Risultato di amministrazione</td> <td style="width: 40%; border-left: 1px solid black; padding-left: 10px;"> <ul style="list-style-type: none"> - Fondi vincolati - Fondi per finanz. Spese c/capitale - Fondi di ammortamento - Fondi non vincolati </td> <td style="width: 10%; vertical-align: top; text-align: right;"> <ul style="list-style-type: none"> € € € € </td> <td style="width: 10%; vertical-align: top; text-align: right;"> <ul style="list-style-type: none"> 0,00 0,00 0,00 58.123,24 </td> </tr> </table>				Risultato di amministrazione	<ul style="list-style-type: none"> - Fondi vincolati - Fondi per finanz. Spese c/capitale - Fondi di ammortamento - Fondi non vincolati 	<ul style="list-style-type: none"> € € € € 	<ul style="list-style-type: none"> 0,00 0,00 0,00 58.123,24
Risultato di amministrazione	<ul style="list-style-type: none"> - Fondi vincolati - Fondi per finanz. Spese c/capitale - Fondi di ammortamento - Fondi non vincolati 	<ul style="list-style-type: none"> € € € € 	<ul style="list-style-type: none"> 0,00 0,00 0,00 58.123,24 				

Il risultato della gestione finanziaria trova corrispondenza applicando i due seguenti metodi di calcolo:

PRIMO		
Fondo iniziale di cassa	€	153.588,59
Totale accertamenti e residui attivi riaccertati	€	6.047.746,78
Totale impegni e residui passivi riaccertati	€	6.143.212,13
Avanzo o disavanzo di amministrazione	€	58.123,24
SECONDO		
Minori spese di competenza	€	887.614,00
Minori entrate di competenza	€	879.192,41
<i>Differenza</i>	€	8.421,59
Avanzo degli esercizi precedenti non applicato	€	5.674,48
Avanzo applicato al bilancio	€	10.769,00
Saldo gestione residui	€	33.258,17
Avanzo o disavanzo di amministrazione	€	58.123,24

In analisi il risultato è dimostrato dai seguenti dati:

Gestione di competenza

Totale accertamenti di competenza	€	3.412.253,59
Totale impegni di competenza	€	3.403.832,00
SALDO	€	8.421,59
Avanzo applicato	€	10.769,00
SALDO GESTIONE COMPETENZA	€	19.190,59

Gestione dei residui

Totale residui attivi iscritti (+)	€	2.727.884,56
Fondo iniziale di cassa (+)	€	153.588,59
Avanzo esercizio precedente (-)	€	16.443,48
Maggiori o minori residui attivi (+/-)	€	-92.391,37
Totale residui attivi riaccertati	€	2.772.638,30
Totale residui passivi riaccertati	€	2.739.380,13
SALDO GESTIONE RESIDUI	€	33.258,17

RIEPILOGO

SALDO GESTIONE COMPETENZA	€	19.190,59
SALDO GESTIONE RESIDUI	€	33.258,17
SALDO	€	52.448,76

Composizione dell'avanzo o disavanzo di amministrazione

Avanzo dagli esercizi precedenti non applicato	€	5.674,48
Avanzo applicato al bilancio	€	10.769,00
Insussistenze ed economie in conto residui	€	33.258,17
di cui: - da gestione corrente	€	13.776,69
- da gestione in conto capitale	€	19.481,48
- da gestione servizi c/terzi	€	0,00
Risultato gestione di competenza (*)	€	8.421,59
di cui: - da gestione corrente	€	15.155,49
- da gestione in conto capitale	€	-6.733,90
Avanzo o disavanzo di amministrazione	€	58.123,24

(*) Il risultato della gestione di competenza prescinde dall'avanzo/disavanzo eventualmente applicato.

Composizione e provenienza dell'avanzo

		<i>Rendiconto 2005</i>	<i>Rendiconto 2006</i>	<i>Rendiconto 2007</i>	<i>Rendiconto 2008</i>	<i>Rendiconto 2009</i>
Fondo di cassa	€	585.640,13	146.182,59	94.488,11	153.588,59	499.616,60
Residui attivi	€	1.578.296,68	1.742.059,66	2.429.822,81	2.727.884,56	2.108.954,79
Residui passivi	€	2.078.242,91	1.799.954,87	2.482.946,12	2.865.029,67	2.550.448,15
Avanzo	€	85.693,90	88.287,38	41.364,80	16.443,48	58.123,24

Da gestione di competenza

Parte corrente	€	68.639,96	48.711,91	17.339,33	18.553,45	15.155,49
Conto capitale	€	-130.407,70	-104.993,17	-103.128,33	-58.204,47	-6.733,90
Partite di giro	€	0,00	0,00	0,00	0,00	0,00
<i>Saldo gestione di competenza</i>	€	<i>-61.767,74</i>	<i>-56.281,26</i>	<i>-85.789,00</i>	<i>-39.651,02</i>	<i>8.421,59</i>
Avanzo applicato	€	116.915,54	85.536,69	85.789,00	41.005,84	10.769,00
Saldo	€	55.147,80	29.255,43	0,00	1.354,82	19.190,59

Insussistenze od economie gestione residui

Parte corrente	€	30.543,29	48.614,04	37.689,92	13.394,70	13.776,69
Conto capitale	€	0,00	10.260,70	1.176,50	1.335,00	19.481,48
Partite di giro	€	0,00	0,00	0,00	0,00	0,00
<i>Saldo gestione residui</i>	€	<i>30.543,29</i>	<i>58.874,74</i>	<i>38.866,42</i>	<i>14.729,70</i>	<i>33.258,17</i>

Verifica del risultato di amministrazione

Da competenza	€	-61.767,74	-56.281,26	-85.789,00	-39.651,02	8.421,59
Da residui	€	30.543,29	58.874,74	38.866,42	14.729,70	33.258,17
<i>Saldo anno corrente</i>	€	<i>-31.224,45</i>	<i>2.593,48</i>	<i>-46.922,58</i>	<i>-24.921,32</i>	<i>41.679,76</i>
Avanzo esercizio precedente	€	116.918,35	85.693,90	88.287,38	41.364,80	16.443,48
Avanzo al 31 dicembre	€	85.693,90	88.287,38	41.364,80	16.443,48	58.123,24

LA GESTIONE DI COMPETENZA

LE ENTRATE

Le risorse di cui l'Ente può disporre sono costituite da poste di diversa natura, come le entrate tributarie, i trasferimenti correnti, le entrate extratributarie, le alienazioni di beni ed i contributi in conto capitale, le accensioni di prestiti, e infine le entrate dei servizi per conto di terzi. Le entrate di competenza dell'esercizio sono il vero asse portante dell'intero bilancio comunale. La dimensione che assume la gestione economica e finanziaria dell'Ente dipende dal volume di risorse che vengono in vario modo reperite. Questo valore complessivo, pertanto, identifica l'entità dell'entrata che l'ente potrà successivamente utilizzare per finanziare spese correnti od interventi d'investimento.

L'ente territoriale, accanto alla disponibilità di informazioni sull'entità delle risorse fornite da altri enti pubblici, deve essere messo in condizione di agire per reperire direttamente i propri mezzi economici. Questa esigenza presuppone uno scenario legislativo dove esiste una chiarezza in tema di reperimento delle risorse proprie. Il grado di *indipendenza finanziaria*, infatti, costituisce un importante elemento che misura la dimensione dell'autonomia dell'ente nell'assunzione delle decisioni di spesa. Ne consegue che "la legge assicura, altresì, agli enti locali potestà impositiva autonoma nel campo delle imposte, delle tasse e delle tariffe, con conseguente adeguamento della legislazione tributaria vigente (..)" (D.Lgs.267/00, art.149/3).

Le entrate dei Comuni sono ripartite come appresso dall'art. 165 (comma 3) del d.lgs. n. 267/00:

Titolo I	<i>Entrate tributarie</i>
Titolo II	<i>Entrate derivanti da contributi e trasferimenti correnti dello Stato, della Regione e di altri enti del settore pubblico</i>
Titolo III	<i>Entrate extra-tributarie</i>
Titolo IV	<i>Entrate derivanti da alienazioni, da trasferimenti di capitali e da riscossione di crediti</i>
Titolo V	<i>Entrate derivanti da accensione di prestiti</i>
Titolo VI	<i>Entrate da servizi per conto di terzi</i>

Nell'ambito di ciascun titolo le entrate si ripartiscono in categorie secondo la loro natura, in risorse secondo l'oggetto ed in capitoli se disposto per la gestione interna dell'ente.

TITOLO II - TRASFERIMENTI DALLO STATO E DA ALTRI ENTI DEL SETTORE PUBBLICO

I *trasferimenti correnti* (iscritti al Titolo II dell'entrata) sono composti dai contributi e trasferimenti correnti dello Stato, della regione e di altri enti pubblici, anche in rapporto all'esercizio di funzioni delegate dalla regione.

I trasferimenti statali e da altri Enti pubblici accertati nel 2009 ammontano complessivamente a € 2.493.214,32. Si veda, per il dettaglio, la seguente tabella:

Descrizione	2005	2006	2007	2008	2009
CATEGORIA 1: CONTRIBUTI E TRASFERIMENTI CORRENTI DALLO STATO	212.869,95	169.130,63	161.521,80	138.752,31	135.997,34
CATEGORIA 2: CONTRIBUTI E TRASFERIMENTI CORRENTI DALLA REGIONE	77.158,65	77.158,62	77.158,62	77.158,62	77.158,62
CATEGORIA 3: CONTRIBUTI E TRASFERIMENTI DALLA REGIONE PER FUNZIONI DELEGATE	55.676,03	53.448,50	64.493,54	66.470,95	46.490,54
CATEGORIA 4: CONTRIBUTI E TRASFERIMENTI DA PARTE DI ORGANISMI COMUNITARI E INTERNAZIONALI	0,00	0,00	0,00	0,00	0,00
CATEGORIA 5: CONTRIBUTI E TRASFERIMENTI CORRENTI DA ALTRI ENTI DEL SETTORE PUBBLICO	1.972.002,74	1.908.935,04	2.104.885,29	2.162.761,81	2.233.567,82
Totale Entrate Titolo II	2.317.707,37	2.208.672,79	2.408.059,25	2.445.143,69	2.493.214,32

TITOLO III - ENTRATE EXTRATRIBUTARIE

Nel Titolo III delle entrate sono collocate le risorse di natura *extratributaria*. Appartengono a questo insieme i proventi dei servizi pubblici, i proventi dei beni dell'ente, gli interessi sulle anticipazioni e sui crediti, gli utili netti delle aziende speciali e partecipate, i dividendi di società e altre poste residuali come i proventi diversi.

I *proventi dei servizi pubblici* assumono un valore sociale e finanziario notevole, poiché comprendono tutte le prestazioni rese alla cittadinanza sotto forma di servizi istituzionali (servizi essenziali), servizi a domanda individuale e servizi produttivi.

I *proventi dei beni comunali* sono costituiti dagli affitti addebitati agli utilizzatori degli immobili del patrimonio disponibile concessi in locazione.

Gli *utili di aziende speciali*, invece, devono di norma essere destinati all'autofinanziamento delle imprese stesse, e questo mediante la costituzione o l'incremento del fondo di riserva, del fondo per il rinnovo degli impianti o per il finanziamento degli investimenti. I *dividendi*, a loro volta, rappresentano la remunerazione del capitale investito dall'Ente in imprese aventi una rilevanza strategica per l'erogazione dei servizi al cittadino, costituite sotto forma di società per azioni o, più raramente, come società a responsabilità limitata.

L'ultima categoria di entrate collocata in questo stesso titolo è di natura residuale ed è costituita dai *proventi diversi*, intendendosi per tali tutte quelle risorse che, per la loro natura o il loro contenuto, non sono collocabili nelle altre categorie delle entrate extratributarie.

Le entrate extratributarie, nel loro complesso, sono state accertate nel 2009 per un importo di € 609.708,56. Il dettaglio è riportato nella tabella:

Descrizione	2005	2006	2007	2008	2009
CATEGORIA 1: PROVENTI DEI SERVIZI PUBBLICI	469.813,12	404.834,42	432.740,73	452.999,55	493.538,17
CATEGORIA 2: PROVENTI DEI BENI DELL'ENTE	35.528,92	37.891,30	34.044,70	34.333,24	33.139,35
CATEGORIA 3: INTERESSI SU ANTICIPAZIONI E CREDITI	980,38	4.174,36	1.416,39	207,86	5.604,98
CATEGORIA 4: UTILI NETTI DELLE AZIENDE SPECIALI E PARTECIPATE, DIVIDENDI DI SOCIETA'	0,00	0,00	0,00	0,00	0,00
CATEGORIA 5: PROVENTI DIVERSI	28.288,33	17.648,64	5.621,31	6.610,00	77.426,06
Totale Entrate Titolo III	534.610,75	464.548,72	473.823,13	494.150,65	609.708,56

TITOLO IV - ENTRATE DERIVANTI DA ALIENAZIONI, DA TRASFERIMENTI DI CAPITALE E DA RISCOSSIONI DI CREDITI

Il Titolo IV delle entrate contiene poste di varia natura, contenuto e destinazione. Appartengono a questo gruppo le *alienazioni dei beni patrimoniali*, i *trasferimenti di capitale* dallo Stato, Regione ed altri Enti o soggetti, unitamente alle *riscossioni di crediti*.

Le *alienazioni di beni patrimoniali* sono una delle fonti di autofinanziamento dell'Ente ottenuta con la cessione a titolo oneroso di fabbricati, terreni, diritti patrimoniali e altri valori mobiliari. Salvo eccezioni espressamente previste dal legislatore, il ricavato che proviene dallo smobilizzo di queste attività deve essere prontamente reinvestito in altre spese d'investimento. È questa la regola generale che impone il mantenimento del vincolo originario di destinazione. Ciò che è all'origine di un investimento deve rimanere investito nel tempo. Infatti, l'unica situazione in cui un'entrata proveniente dalla cessione di parte del patrimonio disponibile può essere destinata al finanziamento di spese di parte corrente si ha con l'operazione di *riequilibrio della gestione*. Solo in questo specifico caso l'Ente, per ripristinare l'equilibrio di bilancio, può alienare parte delle proprie immobilizzazioni materiali e utilizzare il ricavato così ottenuto per finanziare maggiori esigenze di spesa.

I *trasferimenti in conto capitale* sono costituiti principalmente da contributi in conto capitale, ovvero dai finanziamenti a titolo gratuito ed erogati da altri Enti, come la Regione o la Provincia o da altri Enti o privati, ma sempre finalizzati alla realizzazione di opere pubbliche o altri interventi di natura infrastrutturale.

Le entrate del Titolo IV, nel loro complesso, sono state accertate nel 2009 per un importo di € 220.292,53. Si veda il dettaglio delle singole categorie di entrata nella tabella che segue:

Descrizione	2005	2006	2007	2008	2009
CATEGORIA 1: ALIENAZIONE DI BENI PATRIMONIALI	0,00	4.605,00	0,00	0,00	0,00
CATEGORIA 2: TRASFERIMENTI DI CAPITALE DALLO STATO	0,00	0,00	0,00	0,00	0,00
CATEGORIA 3: TRASFERIMENTI DI CAPITALE DALLA REGIONE	30.000,00	14.500,00	0,00	0,00	0,00
CATEGORIA 4: TRASFERIMENTI DI CAPITALE DA ALTRI ENTI DEL SETTORE PUBBLICO	367.004,38	177.685,10	436.109,13	227.657,75	220.292,53
CATEGORIA 5: TRASFERIMENTI DI CAPITALE DA ALTRI SOGGETTI	0,00	0,00	0,00	0,00	0,00
CATEGORIA 6: RISCOSSIONE DI CREDITI	0,00	0,00	0,00	0,00	0,00
Totale Entrate Titolo IV	397.004,38	196.790,10	436.109,13	227.657,75	220.292,53

TITOLO V: ENTRATE DERIVANTI DA ACCENSIONI DI PRESTITI

Le risorse del Titolo V delle entrate sono costituite dalle *accensioni di prestiti*, dai *finanziamenti a breve termine*, dalle emissioni di *prestiti obbligazionari* e dalle *anticipazioni di cassa*. L'importanza di queste poste sul totale di bilancio varia di anno in anno, anche perché dipende strettamente dalla politica finanziaria perseguita dall'Amministrazione. Un ricorso frequente, e per importi rilevanti, ai mezzi erogati dal sistema creditizio, infatti, accentuerà il peso di queste poste sull'economia generale dell'ente.

Le *accensioni di mutui e prestiti*, pur essendo risorse aggiuntive che possono essere ottenute in modo relativamente agevole, generano però effetti negativi sul comparto della spesa corrente. La contrazione di mutui decennali o ventennali, infatti, richiederà il successivo rimborso delle quote capitale e interesse (spesa corrente) per un intervallo di pari durata.

Gli importi accertati nel corso dell'ultimo quinquennio relativamente al ricorso da parte dell'Ente all'accensione di mutui e prestiti sono evidenziati, fra gli altri, dalla tabella che segue:

Descrizione	2005	2006	2007	2008	2009
CATEGORIA 1: ANTICIPAZIONI DI CASSA	0,00	0,00	0,00	0,00	0,00
CATEGORIA 2: FINANZIAMENTI A BREVE TERMINE	0,00	0,00	0,00	0,00	0,00
CATEGORIA 3: ASSUNZIONE DI MUTUI E PRESTITI	0,00	0,00	340.000,00	0,00	0,00
CATEGORIA 4: EMISSIONE DI PRESTITI OBBLIGAZIONARI	0,00	0,00	0,00	0,00	0,00
Totale Entrate Titolo V	0,00	0,00	340.000,00	0,00	0,00

LE SPESE

Le spese dei Comuni sono ripartite nei seguenti titoli:

Titolo I	<i>Spese correnti</i>
Titolo II	<i>Spese in conto capitale</i>
Titolo III	<i>Spese per il rimborso di prestiti</i>
Titolo IV	<i>Spese per servizi per conto di terzi</i>

Le spese sono ripartite in:

- Funzioni, secondo l'analisi funzionale;
- Servizi, dettagliando l'analisi funzionale;
- Interventi, secondo l'analisi economica;
- Capitoli, se disposto per la gestione interna dell'Ente.

Le spese correnti (Titolo I) comprendono le spese relative alla normale gestione dei servizi pubblici e si distinguono in spese relative al personale, all'acquisto di beni e servizi, all'utilizzo di beni di terzi, ai contributi o trasferimenti, agli interessi passivi e altri oneri finanziari, alle imposte tasse. Tra le spese correnti si annoverano anche gli oneri straordinari della gestione corrente, che ricomprendono generalmente gli oneri non strettamente connessi all'esercizio considerato, nonché gli ammortamenti (applicati al bilancio di previsione), il fondo svalutazione crediti ed il fondo di riserva, che permangono nel conto del bilancio solamente come stanziamento di spesa, non potendo essere impegnati.

Le spese in conto capitale (Titolo II) comprendono gli investimenti diretti ed indiretti, le partecipazioni azionarie, i conferimenti di capitale e le concessioni di crediti.

Gli investimenti diretti implicano un incremento patrimoniale dell'Ente, quale, ad esempio, la costruzione di beni immobili o l'acquisto di beni durevoli.

Gli investimenti indiretti si riferiscono, di norma, a trasferimenti in conto capitale destinati specificamente alla realizzazione di investimenti a cura di un altro soggetto.

Le spese per il rimborso di prestiti (Titolo III) comprendono le quote capitale delle rate di ammortamento dei mutui e le somme dovute per capitale a fronte di ogni altra operazione di prestito.

Scostamento tra previsione iniziale e previsione definitiva

Entrate			<i>Prev. iniziale</i>	<i>Prev. definitiva</i>	<i>Differenza</i>	<i>Scostam.</i>
<i>Titolo I</i>	Entrate tributarie	€	0,00	0,00	0,00	
<i>Titolo II</i>	Trasferimenti	€	2.621.644,00	2.611.667,00	-9.977,00	-0,38%
<i>Titolo III</i>	Entrate extratributarie	€	508.015,00	551.348,00	43.333,00	8,53%
<i>Titolo IV</i>	Entrate da trasf. c/capitale	€	2.180.000,00	757.662,00	-1.422.338,00	-65,24%
<i>Titolo V</i>	Entrate da prestiti	€	10.000,00	10.000,00	0,00	0,00%
<i>Titolo VI</i>	Entrate da servizi per conto terzi	€	350.000,00	350.000,00	0,00	0,00%
<i>Avanzo di amministrazione applicato</i>		€	0,00	10.769,00	10.769,00	-----
Totale ..		€	5.669.659,00	4.291.446,00	-1.378.213,00	-24,31%

Spese			<i>Prev. iniziale</i>	<i>Prev. definitiva</i>	<i>Differenza</i>	<i>Scostam.</i>
<i>Titolo I</i>	Spese correnti	€	3.044.742,00	3.082.033,00	37.291,00	1,22%
<i>Titolo II</i>	Spese in conto capitale	€	2.180.000,00	764.396,00	-1.415.604,00	-64,94%
<i>Titolo III</i>	Rimborso di prestiti	€	94.917,00	95.017,00	100,00	0,11%
<i>Titolo IV</i>	Spese per servizi per conto terzi	€	350.000,00	350.000,00	0,00	0,00%
Totale ..		€	5.669.659,00	4.291.446,00	-1.378.213,00	-24,31%

Scostamento tra previsione definitiva e rendiconto

Entrate			<i>Prev. definitiva</i>	<i>Rendiconto</i>	<i>Minori o maggiori entrate</i>	<i>Scostam.</i>
<i>Titolo I</i>	Entrate tributarie	€	0,00	0,00	0,00	
<i>Titolo II</i>	Trasferimenti	€	2.611.667,00	2.493.214,32	-118.452,68	-4,54%
<i>Titolo III</i>	Entrate extratributarie	€	551.348,00	609.708,56	58.360,56	10,59%
<i>Titolo IV</i>	Entrate da trasf. c/capitale	€	757.662,00	220.292,53	-537.369,47	-70,92%
<i>Titolo V</i>	Entrate da prestiti	€	10.000,00	0,00	-10.000,00	-100,00%
<i>Titolo VI</i>	Entrate da servizi per conto terzi	€	350.000,00	89.038,18	-260.961,82	-74,56%
<i>Avanzo di amministrazione applicato</i>		€	10.769,00	-----	-----	-----
Totale ..		€	4.291.446,00	3.412.253,59	-879.192,41	-20,49%

Spese			<i>Prev. definitiva</i>	<i>Rendiconto</i>	<i>Minori spese</i>	<i>Scostam.</i>
<i>Titolo I</i>	Spese correnti	€	3.082.033,00	3.003.834,50	-78.198,50	-2,54%
<i>Titolo II</i>	Spese in conto capitale	€	764.396,00	227.026,43	-537.369,57	-70,30%
<i>Titolo III</i>	Rimborso di prestiti	€	95.017,00	83.932,89	-11.084,11	-11,67%
<i>Titolo IV</i>	Spese per servizi per conto terzi	€	350.000,00	89.038,18	-260.961,82	-74,56%
Totale ..		€	4.291.446,00	3.403.832,00	-887.614,00	-20,68%

LA CLASSIFICAZIONE ECONOMICA DELLE SPESE

TITOLO I - LE SPESE CORRENTI

Le spese correnti (*Titolo I*) sono stanziare in bilancio per fronteggiare i costi per il personale, l'acquisto di beni di consumo, le prestazioni di servizi, l'utilizzo dei beni di terzi, le imposte e le tasse, i trasferimenti correnti, gli interessi passivi, gli ammortamenti e gli eventuali oneri straordinari della gestione. Si tratta, pertanto, di previsioni di spesa connesse con il normale funzionamento dell'Ente.

Secondo la destinazione della spesa attribuita dall'Ente a questo tipo di uscite, le spese correnti sono suddivise nelle seguenti funzioni: amministrazione, gestione e controllo; giustizia; polizia locale; istruzione pubblica; cultura e beni culturali; sport e ricreazione; turismo; viabilità e trasporti; territorio ed ambiente; interventi nel campo sociale; sviluppo economico; servizi produttivi. Si tratta, in questo caso, di una classificazione che è del tutto vincolante perché prevista dalla vigente normativa contabile.

Le spese correnti, classificate per intervento, hanno fatto registrare il seguente andamento:

Spese Correnti	2005	2006	2007	2008	2009
Personale €	0,00	599.087,00	678.193,95	728.778,04	729.597,00
Acquisto di beni €	34.967,33	25.526,28	26.042,96	25.883,72	22.192,16
Prestazioni di servizi €	1.514.235,32	1.495.978,43	1.597.913,78	1.584.531,20	1.755.278,35
Utilizzo di beni di terzi €	21.659,77	20.750,96	16.617,72	6.380,00	12.680,00
Trasferimenti €	1.049.987,04	339.996,54	394.444,50	423.999,36	398.670,19
Interessi passivi e oneri finanziari €	40.334,47	33.532,62	36.290,42	37.471,99	42.236,42
Imposte e tasse €	43.106,72	41.440,32	43.080,76	41.930,58	42.290,84
Oneri straordinari €	3.193,47	176,50	1.987,68	74,00	889,54
Ammortamenti di esercizio €	0,00	0,00	0,00	0,00	0,00
Fondo svalutazione crediti €	0,00	0,00	0,00	0,00	0,00
Fondo di riserva €	0,00	0,00	0,00	0,00	0,00
Totale .. €	2.707.484,12	2.556.488,65	2.794.571,77	2.849.048,89	3.003.834,50

Entrate correnti - Avanzo economico destinato a investimenti €	2.836.727,48	2.653.660,03	2.864.543,05	2.922.095,71	3.102.922,88
---	---------------------	---------------------	---------------------	---------------------	---------------------

<i>Spese correnti su entrate correnti</i>	95,44%	96,34%	97,56%	97,50%	96,81%
---	--------	--------	--------	--------	--------

TITOLO II - LE SPESE IN CONTO CAPITALE

Le spese *in conto capitale* si riferiscono agli investimenti che l'Ente intende realizzare o quanto meno attivare nel corso dell'esercizio. Appartengono a questa categoria gli interventi per: l'acquisto di beni immobili; l'acquisizione di beni mobili, macchine ed attrezzature tecnico o scientifiche; i trasferimenti di capitale; le partecipazioni azionarie; i conferimenti di capitale; gli espropri e servitù onerose; gli acquisti di beni specifici per le realizzazioni in economia; l'utilizzo di beni di terzi; gli incarichi professionali esterni; le concessioni di crediti. Per quanto riguarda l'ultima voce (concessioni di crediti), è utile ricordare che tale posta non rappresenta un vero e proprio investimento, ma una semplice posta di movimento di fondi, vale a dire una partita di credito e debito di natura esclusivamente finanziaria che, nelle registrazioni contabili dell'Ente, viene a compensarsi perfettamente.

Le spese di investimento mantengono lo stesso sistema di aggregazione già adottato nelle spese correnti (analisi funzionale). Sono pertanto ripartite nei seguenti aggregati: funzione di amministrazione, gestione e controllo; giustizia; polizia locale; istruzione pubblica; cultura e beni culturali; sport e ricreazione; turismo; viabilità e trasporti; territorio ed ambiente; interventi nel campo sociale; sviluppo economico; servizi produttivi.

Le spese in conto capitale, classificate per intervento, hanno fatto registrare il seguente andamento:

Spese c/capitale	2005	2006	2007	2008	2009
Acquisizioni di immobili €	365.567,99	159.090,68	778.186,46	224.762,22	219.630,53
Espropri e servitù €	0,00	0,00	0,00	0,00	0,00
Realizzazioni in economia €	0,00	0,00	0,00	0,00	0,00
Utilizzo di beni di terzi €	0,00	0,00	0,00	0,00	0,00
Acquisto beni mobili €	138.844,09	142.692,59	86.500,00	61.100,00	7.395,90
Incarichi professionali €	12.500,00	0,00	14.551,00	0,00	0,00
Trasferimenti di capitale €	10.500,00	0,00	0,00	0,00	0,00
Partecipazioni azionarie €	0,00	0,00	0,00	0,00	0,00
Conferimenti di capitale €	0,00	0,00	0,00	0,00	0,00
Concessione di crediti €	0,00	0,00	0,00	0,00	0,00
Totale .. €	527.412,08	301.783,27	879.237,46	285.862,22	227.026,43

Entrate c/capitale + avanzo applicato + avanzo economico €	527.412,08	301.888,27	879.237,46	285.862,22	227.026,53
---	-------------------	-------------------	-------------------	-------------------	-------------------

<i>Spese c/capitale su entrate c/capitale</i>	100,00%	99,97%	100,00%	100,00%	100,00%
---	---------	--------	---------	---------	---------

TITOLO III - SPESE PER RIMBORSO DI PRESTITI: ANDAMENTO PER INTERVENTI

Il Titolo III delle uscite è costituito dal *rimborso di prestiti*, ossia il comparto dove sono contabilizzati i rimborsi dei mutui e prestiti, dei prestiti obbligazionari, dei debiti pluriennali, e dal separato comparto delle *anticipazioni di cassa*. Le due componenti, la restituzione dell'indebitamento ed il rimborso delle anticipazioni di cassa, hanno significato e natura profondamente diversa. Mentre nel primo caso si tratta di un'autentica operazione effettuata con il sistema creditizio che rende disponibile nuove risorse, per mezzo delle quali si procederà a finanziare ulteriori investimenti, nel caso delle anticipazioni di cassa siamo in presenza di un semplice movimento di fondi che produce una duplice partita di credito (anticipazioni di cassa) e debito (rimborso anticipazioni di cassa), che si compensano a vicenda.

La contrazione dei mutui onerosi comporta, a partire dall'inizio dell'ammortamento e fino alla data di estinzione del prestito, il pagamento delle quote annue per interesse, oltre al rimborso del capitale, e questo fino alla concorrenza dell'importo originariamente mutuato. Mentre la quota dell'interesse è riportata tra le spese correnti (Titolo I), la corrispondente quota capitale viene invece contabilizzata nel rimborso di prestiti (Titolo III). L'equilibrio finanziario del bilancio comunale di parte corrente, infatti, si fonda sull'accostamento tra i primi tre titoli delle entrate (entrate tributarie, trasferimenti correnti, entrate extra tributarie) ed il titolo primo e terzo (spese correnti e quote capitale del rimborso mutui) delle uscite.

Spese per rimborso di prestiti	2005	2006	2007	2008	2009
INTERVENTO 1: RIMBORSO PER ANTICIPAZIONI DI CASSA €	0,00	0,00	0,00	0,00	0,00
INTERVENTO 2: RIMBORSI DI FINANZIAMENTI A BREVE TERMINE €	0,00	0,00	0,00	0,00	0,00
INTERVENTO 3: RIMBORSO DI QUOTA CAPITALE DI MUTUI E PRESTITI €	77.103,40	57.561,41	58.775,38	60.232,00	72.210,47
INTERVENTO 4: RIMBORSO DI PRESTITI OBBLIGAZIONARI €	0,00	10.459,54	11.195,90	11.460,00	11.722,42
INTERVENTO 5: RIMBORSO DI QUOTA CAPITALE DI DEBITI PLURIENNALI €	0,00	0,00	0,00	0,00	0,00
Totale .. €	77.103,40	68.020,95	69.971,28	71.692,00	83.932,89

INDICI DI BILANCIO

Gli indici di bilancio, che di seguito riportiamo, servono ad evidenziare alcuni risultati della gestione. E' interessante in modo particolare analizzare il loro andamento nel corso degli anni per verificare l'efficacia delle scelte amministrative.

Una lettura approfondita degli indici deve tenere conto dei vincoli che la normativa degli ultimi anni ha imposto alla finanza locale, poiché diversamente non si possono comprendere appieno alcune dinamiche.

Indicatori finanziari ed economici dell'entrata

		2005	2006	2007	2008	2009
<i>Autonomia finanziaria</i>	$\frac{\text{Titolo I + Titolo III}}{\text{Titolo I + II + III}} \times 100$	18,77%	17,38%	16,44%	16,81%	19,65%
	<i>Autonomia impositiva</i>	$\frac{\text{Titolo I}}{\text{Titolo I + II + III}} \times 100$	0,03%	0,00%	0,00%	0,00%
<i>Pressione tributaria</i>	$\frac{\text{Titolo I}}{\text{Popolazione}}$	0,07	0,00	0,00	0,00	0,00
<i>Intervento erariale</i>	$\frac{\text{Trasferim. statali}}{\text{Popolazione}}$	16,76	13,21	12,50	10,69	10,40
<i>Intervento regionale</i>	$\frac{\text{Trasferim. regionali}}{\text{Popolazione}}$	10,46	10,20	10,97	11,06	9,46

- **Indice di autonomia finanziaria**

L'indicatore definisce l'incidenza delle entrate proprie sulle entrate correnti complessive ed esprime la capacità di autofinanziamento dell'Ente, ossia la capacità di reperire risorse, direttamente o indirettamente, per il finanziamento delle spese di funzionamento dell'apparato comunale e per la fornitura di servizi ai cittadini.

- **Indice di autonomia impositiva**

Questo indicatore, rispetto al precedente, prende in considerazione le sole entrate tributarie ed evidenzia la capacità dell'Ente di prelevare risorse coattivamente.

- **Pressione tributaria**

Questo indice evidenzia il prelievo tributario medio pro capite.

- **Intervento erariale e intervento regionale**

Gli indici di "intervento erariale" e "intervento regionale" evidenziano l'ammontare delle risorse per ogni abitante trasferite dai due livelli di governo.

Indicatori finanziari ed economici della spesa corrente

		2005	2006	2007	2008	2009
<i>Rigidità spesa corrente</i>	$\frac{\text{Spese pers. + Quota amm. mutui}}{\text{Totale entrate Tit. I + II + III}} \times 100$	4,12%	26,21%	27,22%	28,51%	27,58%
<i>Velocità gest. spese correnti</i>	$\frac{\text{Pagamenti Tit. I competenza}}{\text{Impegni Tit. I competenza}} \times 100$	53,83%	51,89%	50,17%	49,15%	50,84%

- L'indice di "*rigidità della spesa corrente*": evidenzia quanta parte delle entrate correnti è assorbita dalle spese per il personale e per il rimborso delle rate dei mutui, ovvero le spese rigide. Tanto maggiore è il livello dell'indice, tanto minore è la possibilità per gli amministratori di impostare liberamente una politica di allocazione delle risorse.

Indicatori finanziari ed economici del patrimonio

		2005	2006	2007	2008	2009
<i>Redditività del patrimonio</i>	$\frac{\text{Entrate patrimoniali}}{\text{Valore patrim. disponibile}} \times 100$	0,00%	0,00%	0,00%	0,00%	0,00%
<i>Patrimonio pro capite</i>	$\frac{\text{Valori beni patrim. indispos.}}{\text{Popolazione}}$	0,69	0,58	0,55	0,53	0,51
<i>Patrimonio pro capite</i>	$\frac{\text{Valori beni patrim. disponibili}}{\text{Popolazione}}$	0,00	0,00	0,00	0,00	0,00
<i>Patrimonio pro capite</i>	$\frac{\text{Valori beni demaniali}}{\text{Popolazione}}$	0,00	0,00	0,00	0,00	0,00

I RESIDUI ATTIVI E PASSIVI

I RESIDUI ATTIVI

Costituiscono residui attivi le somme accertate e non riscosse entro il termine dell'esercizio.

Tutte le somme iscritte fra le entrate di competenza del bilancio e non accertate entro il termine dell'esercizio costituiscono minori accertamenti rispetto alle previsioni ed a tale titolo concorrono a determinare i risultati finali della gestione.

I RESIDUI PASSIVI

A norma dell'art. 190 del d.lgs. n. 267/00, costituiscono residui passivi le somme impegnate e non pagate entro il termine dell'esercizio.

Non è ammessa la conservazione nel conto dei residui di somme non impegnate a norma dell'art. 183 del citato decreto entro il termine dell'esercizio nel cui bilancio esse furono iscritte.

Tutte le somme iscritte negli stanziamenti di competenza del bilancio e non impegnate entro il termine dell'esercizio costituiscono economia di spesa ed a tale titolo concorrono a determinare i risultati finali della gestione.

Gestione residui attivi

<i>Gestione</i>	<i>Residui iniziali</i>	<i>Riscossioni</i>	<i>Da riportare</i>	<i>Accertamenti</i>	<i>Differenza</i>
Corrente Tit. I, II, III €	1.747.555,35	1.518.172,22	154.164,37	1.672.336,59	-75.218,76
C/capitale Tit. IV, V €	966.438,28	513.427,25	435.838,42	949.265,67	-17.172,61
Partite di giro Tit. VI €	13.890,93	7.691,84	6.199,09	13.890,93	0,00
Totale .. €	2.727.884,56	2.039.291,31	596.201,88	2.635.493,19	-92.391,37

Gestione residui passivi

<i>Gestione</i>	<i>Residui iniziali</i>	<i>Pagamenti</i>	<i>Da riportare</i>	<i>Impegni</i>	<i>Differenza</i>
Corrente Tit. I €	1.795.630,56	1.287.648,20	419.072,06	1.706.720,26	88.910,30
C/capitale Tit. II €	908.117,20	481.432,27	390.030,84	871.463,11	36.654,09
Rimborso prestiti Tit. III €	40.156,97	40.071,82	0,00	40.071,82	85,15
Partite di giro Tit. IV €	121.124,94	113.707,74	7.417,20	121.124,94	0,00
Totale .. €	2.865.029,67	1.922.860,03	816.520,10	2.739.380,13	125.649,54

Risultato complessivo della gestione residui

MINORI RESIDUI ATTIVI	€	-92.391,37
MINORI RESIDUI PASSIVI	€	125.649,54
SALDO GESTIONE RESIDUI	€	33.258,17

Insussistenze ed economie

Gestione corrente	€	13.776,69
Gestione in conto capitale	€	19.481,48
Gestione partite di giro	€	0,00
VERIFICA SALDO GESTIONE RESIDUI	€	33.258,17

GLOSSARIO

Voce	Definizione
Accertamenti	<i>Entrate previste dall'Ente; contabilmente la somma delle riscossioni e dei residui attivi.</i>
Avanzo di amministrazione	<i>Risultato della gestione finanziaria. Somma del fondo di cassa al 31 dicembre più i residui attivi meno i residui passivi.</i>
Bilancio di cassa	<i>Accertamenti e impegni finanziari dell'Ente.</i>
Bilancio di competenza	<i>Accertamenti ed impegni relativi all'anno in esame.</i>
Classificazione economica	<i>Classificazione delle voci di spesa per interventi in relazione alla natura economica: personale, interessi passivi,</i>
Classificazione funzionale	<i>Classificazione delle voci di spesa in relazione alla destinazione funzionale: amministrazione generale, istruzione, acquedotto,...</i>
Conto del patrimonio	<i>Quadro riassuntivo delle attività e delle passività dell'Ente. Attività: patrimonio immobiliare (demanio, beni indisponibili e disponibili), patrimonio mobiliare, residui attivi. Passività: mutui, contratti, residui passivi.</i>
Entrate correnti	<i>Somma delle entrate certe dell'Ente derivate da imposte, tasse, trasferimenti dello Stato e degli altri Enti, proventi dei servizi. Sono destinate al finanziamento delle spese di gestione correnti e al pagamento della quota capitale di rimborso di prestiti.</i>
Entrate in conto capitale	<i>Somma delle entrate derivanti da alienazioni patrimoniali, da trasferimenti di capitale, da accensione di mutui. Sono destinate alla realizzazione di opere pubbliche e più in generale ad investimenti.</i>
Impegni	<i>Vengono assunti con determinazioni di spesa dell'Ente, contabilmente rappresentati dalla somma dei pagamenti e dei residui passivi.</i>
Pagamenti	<i>Somme liquidate e a pagate a fronte di impegni.</i>
Previsioni definitive	<i>Stanziamanti di bilancio definiti a seguito di variazioni e assestamenti sul bilancio di previsione entro il 30 novembre.</i>
Previsioni iniziali	<i>Stanziamanti di bilancio di inizio anno.</i>
Residui	<i>Accertamenti ed impegni provenienti dagli esercizi precedenti non ancora realizzati.</i>
Residui attivi	<i>Somme da riscuotere su accertamenti degli esercizi precedenti</i>
Residui passivi	<i>Somme da pagare su impegni assunti negli anni precedenti.</i>
Riscossioni	<i>Somme introitate a fronte di accertamenti.</i>
Servizi conto terzi	<i>Entrate e uscite a fronte di servizi per conto terzi: devono pareggiare.</i>
Somme vincolate	<i>Fondi introitati in base a specifiche norme che li destinano a precisi interventi. Le somme vincolate non destinate devono essere accantonate.</i>
Spese correnti	<i>Spese necessarie alla gestione dei servizi comunali.</i>
Spese in conto capitale	<i>Spese per opere pubbliche e più in generale di investimento.</i>

I SERVIZI

SERVIZI: SEGRETERIA - PROTOCOLLO

SEGRETERIA

Nell'anno 2009, la Segreteria ha garantito il proprio servizio in modo efficiente e qualificato, supportando adeguatamente il Presidente, gli Organi Istituzionali e gli Uffici nell'esercizio delle rispettive funzioni.

L'attività si è esplicitata nella preparazione e formalizzazione, rapida e precisa, dei seguenti atti:

- n. 4 convocazioni del Consiglio Unione
- n. 11 convocazioni della Giunta Unione
- n. 17 deliberazioni del Consiglio Unione
- n. 39 deliberazioni della Giunta Unione
- n. 156 determinazioni
- n. 2 convocazione Commissione Affari Generali
- n. 20 liquidazioni e registrazioni pagamenti fatture fornitori

e nella gestione e redazione puntuale delle necessarie comunicazioni istituzionali.

PROTOCOLLO

L'attività di protocollazione è stata garantita in modo sollecito e puntuale e nello specifico:

- n. 3.363 atti protocollati
- gestione delle modifiche e delle richieste di annullamento delle registrazioni di protocollo;
- stampa registro giornaliero e annuale di protocollo;
- tenuta dell'archivio corrente;
- gestione della consultazione dell'archivio di deposito con modulistica per il monitoraggio degli accessi e gestione dei versamenti delle pratiche concluse.

Anche gli obiettivi innovativi del PEG sono stati raggiunti.

SERVIZIO APPALTI E CONTRATTI

Il Servizio appalti e contratti, trasferito in Unione dal 01.04.2003, ha operato per conto di 3 distinti Enti: Comune di Nave – Comune di Caino – Unione dei Comuni della Valle del Garza.

L'attività svolta dal Servizio per conto del Comune di Nave può così essere riassunta:

- 64 scritture private perfezionate;
- 39 atti pubblici, repertoriati e registrati di cui 10 locazioni;

Comunicazioni Osservatorio LL.PP.:

- n. 4 trasmissioni a cadenza trimestrale, relativa a tutti gli appalti inferiori ad €. 150.000;

Comunicazione Anagrafe Tributaria:

- n. 1 comunicazione anagrafe tributaria, relativa a tutti gli appalti LL.PP, forniture e servizi stipulati nel corso dell'anno precedente, importo superiore a €. 20.000 e stipulati in forma di scrittura privata.

L'attività svolta per conto del Comune di Caino può così essere riassunta:

- n. 2 trattative private con gara informale (dalla determinazione a contrattare al contratto):
 - Servizio mensa scolastica 2009-2012
 - Ekopolis : Servizio assistenza ad personam a.s. 2009/2010
- n. 7 affidi diretti con stipulazione/registrazione di contratto:
 - Proroga mensa scolastica gennaio – giugno 2009;
 - Manutenzione verde pubblico 2009
 - Lavori urgenti Olli scavi srl (I)
 - Lavori urgenti Olli scavi srl (II)
 - Servizio tesoreria 2009-2013
 - Secoges Informatica: Assistenza tecnica hardware e software 2007
 - Saga: Assistenza applicativi 2007
 - Ditta Mariani spa: Fornitura arredi scolastici
- n. 48 procedure di affido diretto senza stipulazione contratto (determinazione a contrattare, comunicazione Ditta; trasmissione dati a Caino)

Si è provveduto, inoltre, ad adempiere agli obblighi di trasmissione di dati contrattuali all'Anagrafe Tributaria, ed all'Osservatorio Regionale Lavori Pubblici. A quest'ultimo Ente, in particolare sono state fatte le seguenti comunicazioni:

- n. 4 comunicazione trimestrali Osservatorio LL.PP. appalti inferiori ad €. 20.000,00
- n. 1 scheda A-C1, C2, C3 a Osservatorio LL.PP.

L'attività svolta per conto dell'Unione può così essere riassunta:

- n. 25 scritture private perfezionate;
- n. 10 atti pubblici registrati

Si è provveduto inoltre ad adempiere agli obblighi di trasmissione dati contrattuali all'Anagrafe Tributaria, alla Prefettura ed all'Osservatorio Regionale Lavori Pubblici. A quest'ultimo Ente, in particolare sono state fatte le seguenti comunicazioni:

- n. 4 comunicazione trimestrali Osservatorio LL.PP. appalti inferiori ad €. 20.000,00

CORPO POLIZIA LOCALE

ATTIVITA' SVOLTA DAL CORPO POLIZIA LOCALE NELL'ANNO 2009

POLIZIA AMMINISTRATIVA

L'attività relativa alla Polizia Amministrativa nel corso dell'anno 2009 è rimasta pressoché invariata in quanto non sono state introdotte ulteriori attività o elementi innovativi rispetto agli anni precedenti.

Complessivamente le attività durante l'anno 2009 hanno avuto un incremento in percentuale riguardo al numero di pratiche assolte e si possono sintetizzare come segue:

- ◆ incremento del 71% sulle comunicazioni d'ospitalità cittadini stranieri; ciò dovuto all'introduzione delle procedure dettate dalla normativa per la regolarizzazione degli stessi in merito alla permanenza sul territorio nazionale;
- ◆ Nel corso del 2009 si è purtroppo evidenziato un aumento del 14% degli infortuni sul lavoro rispetto l'anno precedente;
- ◆ Indicativo il dato relativo alle sanzioni derivate dalle violazioni ai Regolamenti comunali e Leggi diverse: n° 36 Verbali contro n° 1 del 2008. Tali violazioni sono prevalentemente emerse nel corso della campagna elettorale per le elezioni amministrative, relativamente alle norme sulla propaganda elettorale.
- ◆ Indicativo pure l'incremento del 36% relativamente alle istruttorie per il rilascio dei contrassegni per la circolazione di persone disabili. Si presume che l'aumento di tali richieste, sia in parte da attribuire alle restrizioni sulla circolazione dei veicoli (sia per quanto concerne i provvedimenti regionali sulla prevenzione all'inquinamento che le zone a traffico limitato entrate in vigore sul territorio del Comune di Brescia).

In controtendenza ai dati sopra descritti, sono le movimentazioni demografiche che hanno visto una diminuzione del 12% degli accertamenti di residenza così come la diminuzione del 16% delle comunicazioni di cessione fabbricato che, in parte sono collegate alla diminuzione delle residenze ma in parte, stante la crisi economica, dovute presumibilmente ad una minore movimentazione degli immobili situati sul territorio.

POLIZIA COMMERCIALE – ANNONARIA

Nel corso dell'anno 2009, a seguito dell'istituzione definitiva del mercato comunale nel Comune di Caino, si sono incrementate le attività di controllo, spunta e gestione dei due mercati settimanali .

Nell'ambito del controllo sugli esercizi commerciali, in ottemperanza a quanto previsto nel P.E.G. 2009, sono stati effettuati controlli in particolar modo in merito ai saldi ed alle vendite promozionali.

POLIZIA EDILIZIA ED AMBIENTALE

Nell'ambito dell'attività di Polizia Edilizia, Ambientale e Sanitaria, sono stati effettuati nel corso dell'anno 2009, controlli nei cantieri edili in collaborazione con l'U.O. Tecnica Urbanistica dai quali sono emerse violazioni alle norme edilizio-urbanistiche, con conseguente procedura di segnalazione dei reati all'Autorità Giudiziaria.

Nell'anno 2009 sono aumentate le segnalazioni e gli interventi relativi a violazioni in materia ambientale così come, in leggero aumento, le segnalazioni d'interventi in merito al settore manutenzioni e lavori pubblici.

SICUREZZA URBANA E PROTEZIONE CIVILE

Nel corso dell'anno 2009, in relazione al Piano Esecutivo di Gestione, si è proceduto nell'ambito delle c.d. Attività innovative, a mettere in atto una serie d'interventi principalmente mirati alla sicurezza urbana. Nello specifico sono stati effettuati interventi in particolar modo nelle fasce orarie serali e notturne di controllo e prevenzione sul territorio. Per quanto riguarda la c.d. "Polizia di Prossimità", sono stati svolti servizi di pattugliamento appiedati nelle zone del territorio maggiormente frequentate: (piazze, parchi pubblici, centri commerciali) al fine di rendere sempre più visibile la presenza della Polizia Locale così da trasmettere un maggiore senso di vicinanza e di sicurezza al cittadino. Si è proseguito anche del corso dell'anno 2009, alla collaborazione con la locale Stazione Carabinieri di Nave, nell'ambito dei servizi sul territorio finalizzati ai controlli relativamente alla regolarità delle persone straniere domiciliate sui territori dei due Comuni ed alle attività di contrasto e di prevenzione, relativamente allo spaccio di sostanze stupefacenti.

Come ormai consolidato nel corso degli anni precedenti, anche nel 2009 sono stati effettuati interventi d'educazione stradale presso gli Istituti scolastici in particolare, è stato svolto il corso per il conseguimento del Certificato d'Idoneità alla guida dei ciclomotori (patentino) presso le scuole medie.

Nell'ambito degli interventi relativi alla Protezione Civile, si è ormai consolidata la presenza fattiva della Polizia Locale quale parte integrante della struttura, anche attraverso il C.O.C.

Nel corso dell'anno 2009, si sono effettuati importanti interventi con ottimi risultati dal punto di vista operativo e che hanno confermato come l'integrazione con il Gruppo Comunale di Protezione Civile, può essere di valido supporto anche alle attività della Polizia Locale.

In particolare si segnalano:

- 02/04/2009 Concerto del cantante "Jury" per la trasmissione televisiva XFACTOR, tenutosi presso il teatro S.Costanzo;
- 16/10/2009 Incendio presso la cartiera "Pernis" di Via Trento a Nave;
- 18/10/2009 Operazioni di disinnesco ordigno bellico rinvenuto presso la Valle di Mompiano Brescia e che ha visto coinvolti: Polizia Locale e Protezione Civile per la circoscrizione ed il presidio del perimetro del Monte Maddalena nella zona di competenza del territorio di Nave;
- 22/11/2009 Manifestazione per l'inaugurazione della Piazza Giovanni Paolo II° in Via Brescia-Nave.

POLIZIA STRADALE

Le attività di Polizia Stradale svolte nel corso dell'anno 2009, hanno visto un'inversione di tendenza per alcuni interventi rispetto l'anno precedente. I posti di controllo stradale e il numero di veicoli controllati, sono diminuiti rispetto al 2008, ciò dovuto ad una minore disponibilità d'Agenti in servizio, in particolar modo si evidenziano le carenze dovute all'assenza di un Agente per un periodo di tre mesi, dovuta alla frequentazione del corso obbligatorio di formazione di base per agenti e, dell'assenza dal mese di gennaio fino il mese d'agosto, del Vice-Comandante in licenza per maternità e sostituita da un amministrativo part-time non facente parte delle unità operative del Comando inoltre, il trasferimento per mobilità volontaria presso altra Amministrazione, nel mese di novembre, dell'Agente Romano Marco il quale non è stato rimpiazzato in organico. Conseguentemente a tali carenze, anche le percentuali in termine numerico e contabile delle contestazioni alle violazioni del C.d.S., sono diminuite.

SERVIZI SOCIALI

La gestione unificata di alcuni servizi sociali è proseguita per il 2009 e tuttora sono gestiti in Unione:

A. L'asilo nido, che nel 2009 ha registrato l'iscrizione di n.53 bambini e ha costituito un servizio importante per i genitori navensi che continuano ad essere gli utilizzatori prevalenti del servizio. La provenienza degli iscritti è infatti così distribuita:

- 43 residenti a Nave
- 10 residenti in altri Comuni

E' stata inoltre proposta nel periodo marzo-aprile una attività di laboratorio aperta due mattine la settimana anche per quei bimbi che non sono iscritti ma che vengono coinvolti in specifiche attività di socializzazione propedeutiche ad un futuro inserimento al nido e/o alla scuola materna. L'iniziativa a cui hanno partecipato circa 8 bambini non iscritti al nido è risultata particolarmente apprezzata. Medesima iniziativa è stata offerta nel periodo novembre-dicembre. Numerose sono le iniziative per i genitori, tra le quali ci sono serate formative con psicoterapeuti, medici, esperti di nutrizione.

B. Gli interventi e i progetti legati alle Politiche Giovanili (compartecipazione ai progetti L. 285 attuati a livello zonale attraverso il Piano di zona; servizio di educativa territoriale iniziative di animazione a livello giovanile; sportello Informagiovani in collegamento con la rete provinciale che per l'anno 2009 ha registrato l'affluenza di n. 179 soggetti).

C. I servizi di tutela e di intervento nei confronti dei minori: n. 6 decreti Tribunale Minori; assistenza educativa domiciliare (n. 6 interventi); inserimento in comunità alloggio (n. 2 minori); affidi familiari (n. 4); interventi di formazione e ascolto all'interno della scuola media (Monopattino); delega della Comunità Montana, operante attraverso Civitas, del servizio di valutazione per i provvedimenti dell'Autorità Giudiziaria.

D. Il pagamento delle quote di solidarietà decise dall'Assemblea dei Sindaci quale strumento di acquisizione di fondi a tutela di attività presenti a livello zonale.

E. Il servizio sociale di base, dal 2006 presente a Caino in maniera potenziata e quindi in grado di monitorare meglio i bisogni della popolazione fragile di quel territorio.

F. La gestione del Centro di aggregazione anziani di Villa Zanardelli sul territorio di Nave e il sostegno ad iniziative specifiche dello stesso tipo, in collaborazione con il no profit locale, per Caino. In particolare a partire dal mese di luglio è stato avviato un progetto in collaborazione con la Cooperativa La Vela per la gestione del Centro Anziani di Villa Zanardelli, che ha visto un aumento nelle presenze degli anziani e nell'offerta di proposte animative-culturali-aggregative.

G. I numerosi servizi in favore della popolazione anziana dei due territori comunali che comprendono: l'assistenza domiciliare per 3.023 ore di assistenza prestate ai 28 utenti di Nave e 4 di Caino; i 6.005 pasti a domicilio; il servizio di accompagnamento/trasporto; il telesoccorso con 20 utenti di Nave e 14 di Caino.

- H. Promozione di interventi di mediazione linguistica e scolarizzazione di soggetti stranieri in collaborazione con la Comunità montana e con il Centro Territoriale per l'educazione permanente con 18 persone partecipanti.

- I. Il rilascio delle attestazioni ISEE (N. 181) e il controllo delle attestazioni rilasciate da altri enti (n. 213).

Molto positiva è stata la collaborazione tra i servizi sociali dei due territori che, attraverso il confronto e la gestione comune delle problematiche, hanno potuto migliorare lo standard qualitativo dei servizi offerti.

SPORTELLO UNICO PER LE IMPRESE

Dal mese di aprile 2003 lo Sportello Unico per le imprese viene gestito direttamente dall'Unione dei Comuni della Valle del Garza, competente per i territori di Nave e Caino.

Il passaggio in Unione del servizio ha determinato degli evidenti benefici sia in termini organizzativi che in termini finanziari.

Relativamente all'attività di supporto alle attività economiche, si ricorda che, nel quadro delineato dal D.Lgs. n. 112/98 e dal DPR n. 447/98, lo Sportello si pone come un valido alleato delle aziende navensi, compito principale dello Sportello è infatti quello di offrire una consulenza alle imprese circa gli adempimenti necessari per le operazioni di apertura, riconversione, ristrutturazione, ecc., al fine di acquisire i vari pareri per il rilascio dell'autorizzazione finale.

Dall'apertura il servizio si è rilevato efficace: molti utenti si sono rivolti allo Sportello con pratiche sia artigianali che commerciali e in tutti i casi gli imprenditori si sono visti rilasciare le autorizzazioni richieste in tempi inferiori rispetto a quelli previsti dalla normativa e, soprattutto, senza dover accedere successivamente ad altri uffici pubblici.

Nel corso del 2009 si è provveduto ad aggiornare la banca dati delle unità locali suddivise nelle varie categorie di appartenenza, funzionale ad una più efficiente pianificazione degli interventi.

**OPERE PUBBLICHE ED
INTERVENTI IN CONTO CAPITALE
SERVIZIO LL.PP.**

INSERIRE PROSPETTO OPERE PUBBLICHE

UNIONE DEI COMUNI DELLA VALLE DEL GARZA: Programma opere pubbliche 2009

Cap. Nave	Descrizione	entrata	Capitolo	Stanz. 2009	Trasf. Nave	Trasf. Caino	Contr. Regione	Avanzo 2008
3530	Nuovo parcheggio pubblico in Via Monteciana	154039	3496		-			
3369	Trasferimento alla Provincia di Brescia finanziamento Variante S.P. 237	154073	3128		-			
	<i>Formazione pista ciclabile tra località ficine e Villa Sera</i>	154072	3507					
	<i>Lavori asfaltature, griglie, viabilità e marciapiedi</i>	154067	3505	30.630,53		30.630,53		
	<i>Ampliamento/adeguamento e miglioramento efficienza energetica impianti ii.pp. CAINO</i>	154029	3474			-		
	Ampliamento/adeguamento e miglioramento efficienza energetica impianti di ii. pp.	154202	3478					
971	Ampliamento/adeguamento e miglioramento efficienza energetica degli impianti di ii.pp.	154027	3473	52.000,00	52.000,00			
	<i>Formazione passaggio pedonale da P.zza Trieste al Municipio</i>	154030	3545					
3104	Fondo accordi bonari	154046	3101	5.000,00	5.000,00			
3895	Realizzazione chiusura portico di collegamento Villa Zanardelli	154042	3354		-			
3594	Potenziamento servizio raccolta differenziata	154032	3463	7.395,90	661,90			6.734,00
972	Realizzazione nuova illuminazione pubblica in Via Muratello	154027	3473					
3725	Manutenzione straordinaria strade	154026	3494	132.000,00	132.000,00			
	Riadattamento local p.semint. Municipio realizzazione nuovo comando P.L.	154201	4034	-			-	
3185	Riadattamento local p.semint. Municipio realizzazione nuovo comando P.L.	154065	4035	-	-			
TOTALE GENERALE				227.026,43	189.661,90	30.630,53	-	6.734,00

Illustrazione del conto del bilancio

ENTRATE

Titolo 2 - Entrate derivanti da contributi e trasferimenti correnti dello Stato, della Regione e di altri enti del settore pubblico anche in rapporto all'esercizio di funzioni delegate dalla Regione

Categoria 1 - Contributi e trasferimenti correnti dallo Stato

Le previsioni di Competenza sono state assestate in	€	140.000,00		
Sono stati accertati proventi di competenza per	€	135.997,34	pari al	97,14%
rilevando minori entrate per	€	4.002,66		
Sugli accertamenti si sono realizzate riscossioni per	€	135.997,34	pari al	100,00%
Non vi sono residui attivi da riportare.....	€	0,00	pari al	0,00%

Categoria 2 - Contributi e trasferimenti correnti dalla Regione

Le previsioni di Competenza sono state assestate in	€	77.158,00		
Sono stati accertati proventi di competenza per	€	77.158,62	pari al	100,00%
rilevando maggiori entrate per	€	0,62		
Sugli accertamenti si sono realizzate riscossioni per	€	77.158,62	pari al	100,00%
Non vi sono residui attivi da riportare.....	€	0,00	pari al	0,00%

Categoria 3 - Contributi e trasferimenti dalla Regione per funzioni delegate

Le previsioni di Competenza sono state assestate in	€	46.489,00		
Sono stati accertati proventi di competenza per	€	46.490,54	pari al	100,00%
rilevando maggiori entrate per	€	1,54		
Sugli accertamenti si sono realizzate riscossioni per	€	46.490,54	pari al	100,00%
Non vi sono residui attivi da riportare.....	€	0,00	pari al	0,00%

Categoria 5 - Contributi e trasferimenti correnti da altri enti del settore pubblico

Le previsioni di Competenza sono state assestate in	€	2.348.020,00		
Sono stati accertati proventi di competenza per	€	2.233.567,82	pari al	95,13%
rilevando minori entrate per	€	114.452,18		
Sugli accertamenti si sono realizzate riscossioni per	€	1.023.415,08	pari al	45,82%
I residui attivi la cui manifestazione si avrà nei futuri esercizi ammontano a ...	€	1.210.152,74	pari al	54,18%

Titolo 2 - Entrate derivanti da contributi e trasferimenti correnti dello Stato, della Regione e di altri enti del settore pubblico anche in rapporto all'esercizio di funzioni delegate dalla Regione

Complessivamente i valori relativi al titolo si compendiano nel seguente riepilogo:

Le previsioni di Competenza sono state assestate in	€	2.611.667,00		
Sono state accertate entrate di competenza per	€	2.493.214,32	pari al	95,46%
rilevando minori entrate per	€	118.452,68		
Sugli accertamenti si sono realizzate riscossioni per	€	1.283.061,58	pari al	51,46%
I residui attivi la cui manifestazione si avrà nei futuri esercizi ammontano a ...	€	1.210.152,74	pari al	48,54%

Titolo 3 - Entrate extratributarie

Categoria 1 - Proventi dei servizi pubblici

Le previsioni di Competenza sono state assestate in	€	456.733,00		
Sono stati accertati proventi di competenza per	€	493.538,17	pari al	108,06%
rilevando maggiori entrate per	€	36.805,17		
Sugli accertamenti si sono realizzate riscossioni per	€	307.732,23	pari al	62,35%
I residui attivi la cui manifestazione si avrà nei futuri esercizi ammontano a ...	€	185.805,94	pari al	37,65%

Categoria 2 - Proventi dei beni dell'Ente

Le previsioni di Competenza sono state assestate in	€	33.000,00		
Sono stati accertati proventi di competenza per	€	33.139,35	pari al	100,42%
rilevando maggiori entrate per	€	139,35		
Sugli accertamenti si sono realizzate riscossioni per	€	30.325,13	pari al	91,51%
I residui attivi la cui manifestazione si avrà nei futuri esercizi ammontano a ...	€	2.814,22	pari al	8,49%

Categoria 3 - Interessi su anticipazioni e crediti

Le previsioni di Competenza sono state assestate in	€	1.570,00		
Sono stati accertati proventi di competenza per	€	5.604,98	pari al	357,01%
rilevando maggiori entrate per	€	4.034,98		
Sugli accertamenti si sono realizzate riscossioni per	€	5.604,98	pari al	100,00%
Non vi sono residui attivi da riportare.....	€	0,00	pari al	0,00%

Categoria 5 - Proventi diversi

Le previsioni di Competenza sono state assestate in	€	60.045,00		
Sono stati accertati proventi di competenza per	€	77.426,06	pari al	128,95%
rilevando maggiori entrate per	€	17.381,06		
Sugli accertamenti si sono realizzate riscossioni per	€	14.274,68	pari al	18,44%
I residui attivi la cui manifestazione si avrà nei futuri esercizi ammontano a ...	€	63.151,38	pari al	81,56%

Titolo 3 - Entrate extratributarie

Complessivamente i valori relativi al titolo si compendiano nel seguente riepilogo:

Le previsioni di Competenza sono state assestate in	€	551.348,00		
Sono state accertate entrate di competenza per	€	609.708,56	pari al	110,59%
rilevando maggiori entrate per	€	58.360,56		
Sugli accertamenti si sono realizzate riscossioni per	€	357.937,02	pari al	58,71%
I residui attivi la cui manifestazione si avrà nei futuri esercizi ammontano a ...	€	251.771,54	pari al	41,29%

Titolo 4 - Entrate derivanti da alienazioni, da trasferimenti di capitale e da riscossioni di crediti

Categoria 3 - Trasferimenti di capitale dalla Regione

Le previsioni di Competenza sono state assestate in	€	400.000,00		
Non si è prodotto alcun accertamento				
rilevando minori entrate per	€	400.000,00		

Categoria 4 - Trasferimenti di capitale da altri enti del settore pubblico

Le previsioni di Competenza sono state assestate in	€	357.662,00		
Sono stati accertati proventi di competenza per	€	220.292,53	pari al	61,59%
rilevando minori entrate per	€	137.369,47		
Sugli accertamenti si sono realizzate riscossioni per	€	184.662,00	pari al	83,83%
I residui attivi la cui manifestazione si avrà nei futuri esercizi ammontano a ...	€	35.630,53	pari al	16,17%

Titolo 4 - Entrate derivanti da alienazioni, da trasferimenti di capitale e da riscossioni di crediti

Complessivamente i valori relativi al titolo si compendiano nel seguente riepilogo:

Le previsioni di Competenza sono state assestate in	€	757.662,00		
Sono state accertate entrate di competenza per	€	220.292,53	pari al	29,08%
rilevando minori entrate per	€	537.369,47		
Sugli accertamenti si sono realizzate riscossioni per	€	184.662,00	pari al	83,83%
I residui attivi la cui manifestazione si avrà nei futuri esercizi ammontano a ...	€	35.630,53	pari al	16,17%

Titolo 5 - Entrate derivanti da accensioni di prestiti

Categoria 1 - Anticipazioni di Cassa

Le previsioni di Competenza sono state assestate in	€	10.000,00		
Non si è prodotto alcun accertamento				
rilevando minori entrate per	€	10.000,00		

Titolo 5 - Entrate derivanti da accensioni di prestiti

Complessivamente i valori relativi al titolo si compendiano nel seguente riepilogo:

Le previsioni di Competenza sono state assestate in	€	10.000,00		
Sono state accertate entrate di competenza per	€	0,00	pari al	0,00%
rilevando minori entrate per	€	10.000,00		
Sugli accertamenti si sono realizzate riscossioni per	€	0,00	pari al	#Num!
I residui attivi la cui manifestazione si avrà nei futuri esercizi ammontano a ...	€	0,00	pari al	#Num!

Riepilogo complessivo delle Entrate

Complessivamente i valori relativi alle Entrate si compendiano nel seguente riepilogo:

Le previsioni di Competenza sono state assestate in	€	3.930.677,00		
Sono state accertate entrate di competenza per	€	3.323.215,41	pari al	84,55%
rilevando minori entrate per	€	607.461,59		
Sugli accertamenti si sono realizzate riscossioni per	€	1.825.660,60	pari al	54,94%
I residui attivi la cui manifestazione si avrà nei futuri esercizi ammontano a ...	€	1.497.554,81	pari al	45,06%

SPESE

Titolo 1 - Spese Correnti

1.1. Servizio 1 - Organi istituzionali, partecipazione e decentramento

Gli stanziamenti di previsione del servizio ammontavano a	€	400,00		
Non si è proceduto a perfezionare nessun impegno rilevando minori spese per	€	400,00		

1.1. Servizio 2 - Segreteria generale, personale, organizzazione e programmazione

Gli stanziamenti di previsione del servizio ammontavano a	€	104.231,00		
Sono stati assunti impegni di competenza per	€	99.930,12	pari al	95,87%
rilevando minori spese per	€	4.300,88		
Sugli impegni si sono realizzati pagamenti per	€	13.831,55	pari al	13,84%
Si evidenzia un totale di residui passivi per	€	86.098,57	pari al	86,16%

1.1. Servizio 3 - Gestione economica, finanziaria, provveditorato e controllo di gestione

Gli stanziamenti di previsione del servizio ammontavano a	€	960,00		
Sono stati assunti impegni di competenza per	€	720,00	pari al	75,00%
rilevando minori spese per	€	240,00		
Non è stato rilevato alcun pagamento.....	€	0,00	pari al	0,00%
Si evidenzia un totale di residui passivi per	€	720,00	pari al	100,00%

1.1. Servizio 6 - Ufficio tecnico

Gli stanziamenti di previsione del servizio ammontavano a	€	8.041,00		
Sono stati assunti impegni di competenza per	€	8.041,00	pari al	100,00%
rilevando minori spese per	€			
Sugli impegni si sono realizzati pagamenti per	€	916,02	pari al	11,39%
Si evidenzia un totale di residui passivi per	€	7.124,98	pari al	88,61%

1.1. Servizio 8 - Altri Servizi generali

Gli stanziamenti di previsione del servizio ammontavano a	€	65.996,97		
Sono stati assunti impegni di competenza per	€	57.648,58	pari al	87,35%
rilevando minori spese per	€	8.348,39		
Sugli impegni si sono realizzati pagamenti per	€	5.430,57	pari al	9,42%
Si evidenzia un totale di residui passivi per	€	52.218,01	pari al	90,58%

Funzione 1 - Funzioni generali di amministrazione, di gestione e di controllo

Gli stanziamenti di previsione sono stati definitivamente assestati in	€	179.628,97		
Sono stati assunti impegni di competenza per	€	166.339,70	pari al	92,60%
rilevando minori spese per	€	13.289,27		
Sugli impegni si sono realizzati pagamenti per	€	20.178,14	pari al	12,13%
I residui passivi da riportare ammontano a	€	146.161,56	pari al	87,87%

1.3. Servizio 1 - Polizia municipale

Gli stanziamenti di previsione del servizio ammontavano a	€	353.419,00		
Sono stati assunti impegni di competenza per	€	332.777,76	pari al	94,16%
rilevando minori spese per	€	20.641,24		
Sugli impegni si sono realizzati pagamenti per	€	19.536,41	pari al	5,87%
Si evidenzia un totale di residui passivi per	€	313.241,35	pari al	94,13%

Funzione 3 - Funzioni di Polizia locale

Gli stanziamenti di previsione sono stati definitivamente assestati in	€	353.419,00		
Sono stati assunti impegni di competenza per	€	332.777,76	pari al	94,16%
rilevando minori spese per	€	20.641,24		
Sugli impegni si sono realizzati pagamenti per	€	19.536,41	pari al	5,87%
I residui passivi da riportare ammontano a	€	313.241,35	pari al	94,13%

1.4. Servizio 5 - Assistenza scolastica, trasporto, refezione e altri servizi

Gli stanziamenti di previsione del servizio ammontavano a	€	5.250,00		
Sono stati assunti impegni di competenza per	€	5.250,00	pari al	100,00%
rilevando minori spese per	€			
Sugli impegni si sono realizzati pagamenti per	€	4.115,00	pari al	78,38%
Si evidenzia un totale di residui passivi per	€	1.135,00	pari al	21,62%

Funzione 4 - Funzioni di Istruzione pubblica

Gli stanziamenti di previsione sono stati definitivamente assestati in	€	5.250,00		
Sono stati assunti impegni di competenza per	€	5.250,00	pari al	100,00%
rilevando minori spese per	€			
Sugli impegni si sono realizzati pagamenti per	€	4.115,00	pari al	78,38%
I residui passivi da riportare ammontano a	€	1.135,00	pari al	21,62%

1.8. Servizio 1 - Viabilità, circolazione stradale e servizi connessi

Gli stanziamenti di previsione del servizio ammontavano a	€	61.747,00		
Sono stati assunti impegni di competenza per	€	61.747,00	pari al	100,00%
rilevando minori spese per	€			
Sugli impegni si sono realizzati pagamenti per	€	176,03	pari al	0,29%
Si evidenzia un totale di residui passivi per	€	61.570,97	pari al	99,71%

1.8. Servizio 2 - Illuminazione pubblica e servizi connessi

Gli stanziamenti di previsione del servizio ammontavano a	€	233.095,00		
Sono stati assunti impegni di competenza per	€	233.095,00	pari al	100,00%
rilevando minori spese per	€			
Sugli impegni si sono realizzati pagamenti per	€	112.094,35	pari al	48,09%
Si evidenzia un totale di residui passivi per	€	121.000,65	pari al	51,91%

Funzione 8 - Funzioni nel campo della Viabilità e dei Trasporti

Gli stanziamenti di previsione sono stati definitivamente assestati in	€	294.842,00		
Sono stati assunti impegni di competenza per	€	294.842,00	pari al	100,00%
rilevando minori spese per	€			
Sugli impegni si sono realizzati pagamenti per	€	112.270,38	pari al	38,08%
I residui passivi da riportare ammontano a	€	182.571,62	pari al	61,92%

1.9. Servizio 4 - Servizio idrico integrato

Gli stanziamenti di previsione del servizio ammontavano a	€	58.670,65		
Sono stati assunti impegni di competenza per	€	49.443,28	pari al	84,27%
rilevando minori spese per	€	9.227,37		
Sugli impegni si sono realizzati pagamenti per	€	33.663,60	pari al	68,09%
Si evidenzia un totale di residui passivi per	€	15.779,68	pari al	31,91%

1.9. Servizio 5 - Servizio smaltimento rifiuti

Gli stanziamenti di previsione del servizio ammontavano a	€	1.297.591,00		
Sono stati assunti impegni di competenza per	€	1.289.142,95	pari al	99,35%
rilevando minori spese per	€	8.448,05		
Sugli impegni si sono realizzati pagamenti per	€	1.104.628,51	pari al	85,69%
Si evidenzia un totale di residui passivi per	€	184.514,44	pari al	14,31%

Funzione 9 - Funzioni riguardanti la gestione del Territorio e dell'Ambiente

Gli stanziamenti di previsione sono stati definitivamente assestati in	€	1.356.261,65		
Sono stati assunti impegni di competenza per	€	1.338.586,23	pari al	98,70%
rilevando minori spese per	€	17.675,42		
Sugli impegni si sono realizzati pagamenti per	€	1.138.292,11	pari al	85,04%
I residui passivi da riportare ammontano a	€	200.294,12	pari al	14,96%

1.10. Servizio 1 - Asili nido, servizi per l'infanzia e per i minori

Gli stanziamenti di previsione del servizio ammontavano a	€	283.065,00		
Sono stati assunti impegni di competenza per	€	280.096,07	pari al	98,95%
rilevando minori spese per	€	2.968,93		
Sugli impegni si sono realizzati pagamenti per	€	71.464,41	pari al	25,51%
Si evidenzia un totale di residui passivi per	€	208.631,66	pari al	74,49%

1.10. Servizio 2 - Servizi di prevenzione e riabilitazione

Gli stanziamenti di previsione del servizio ammontavano a	€	101.189,38		
Sono stati assunti impegni di competenza per	€	101.188,88	pari al	100,00%
rilevando minori spese per	€	0,50		
Sugli impegni si sono realizzati pagamenti per	€	69.770,02	pari al	68,95%
Si evidenzia un totale di residui passivi per	€	31.418,86	pari al	31,05%

1.10. Servizio 3 - Strutture residenziali e di ricovero per anziani

Gli stanziamenti di previsione del servizio ammontavano a	€	70.487,00		
Sono stati assunti impegni di competenza per	€	59.073,08	pari al	83,81%
rilevando minori spese per	€	11.413,92		
Sugli impegni si sono realizzati pagamenti per	€	35.290,21	pari al	59,74%
Si evidenzia un totale di residui passivi per	€	23.782,87	pari al	40,26%

1.10. Servizio 4 - Assistenza, beneficenza pubblica e servizi diversi alla persona

Gli stanziamenti di previsione del servizio ammontavano a	€	182.335,00		
Sono stati assunti impegni di competenza per	€	171.118,48	pari al	93,85%
rilevando minori spese per	€	11.216,52		
Sugli impegni si sono realizzati pagamenti per	€	54.155,37	pari al	31,65%
Si evidenzia un totale di residui passivi per	€	116.963,11	pari al	68,35%

Funzione 10 - Funzioni nel settore Sociale

Gli stanziamenti di previsione sono stati definitivamente assestati in	€	637.076,38		
Sono stati assunti impegni di competenza per	€	611.476,51	pari al	95,98%
rilevando minori spese per	€	25.599,87		
Sugli impegni si sono realizzati pagamenti per	€	230.680,01	pari al	37,73%
I residui passivi da riportare ammontano a	€	380.796,50	pari al	62,27%

1.11. Servizio 6 - Servizi relativi all'Artigianato

Gli stanziamenti di previsione del servizio ammontavano a	€	24.835,00		
Sono stati assunti impegni di competenza per	€	23.845,00	pari al	96,01%
rilevando minori spese per	€	990,00		
Non è stato rilevato alcun pagamento.....	€	0,00	pari al	0,00%
Si evidenzia un totale di residui passivi per	€	23.845,00	pari al	100,00%

Funzione 11 - Funzioni nel campo dello Sviluppo economico

Gli stanziamenti di previsione sono stati definitivamente assestati in	€	24.835,00		
Sono stati assunti impegni di competenza per	€	23.845,00	pari al	96,01%
rilevando minori spese per	€	990,00		
Non è stato rilevato alcun pagamento.....	€	0,00	pari al	0,00%
I residui passivi da riportare ammontano a	€	23.845,00	pari al	100,00%

1.12. Servizio 1 - Distribuzione Gas

Gli stanziamenti di previsione del servizio ammontavano a	€	230.720,00		
Sono stati assunti impegni di competenza per	€	230.717,30	pari al	100,00%
rilevando minori spese per	€	2,70		
Sugli impegni si sono realizzati pagamenti per	€	1.957,30	pari al	0,85%
Si evidenzia un totale di residui passivi per	€	228.760,00	pari al	99,15%

Funzione 12 - Funzioni relative ai Servizi produttivi

Gli stanziamenti di previsione sono stati definitivamente assestati in	€	230.720,00		
Sono stati assunti impegni di competenza per	€	230.717,30	pari al	100,00%
rilevando minori spese per	€	2,70		
Sugli impegni si sono realizzati pagamenti per	€	1.957,30	pari al	0,85%
I residui passivi da riportare ammontano a	€	228.760,00	pari al	99,15%

Titolo 1 - Spese Correnti

Complessivamente i valori relativi al titolo si compendiano nel seguente riepilogo:

Gli stanziamenti di previsione sono stati determinati in	€	3.082.033,00		
Sono state impegnate spese di competenza per	€	3.003.834,50	pari al	97,46%
rilevando minori spese per	€	78.198,50		
Sugli impegni si sono realizzati pagamenti per	€	1.527.029,35	pari al	50,84%
I residui passivi da riportare ammontano a	€	1.476.805,15	pari al	49,16%

Titolo 2 - Spese in Conto capitale

2.3. Servizio 1 - Polizia municipale

Gli stanziamenti di previsione del servizio ammontavano a
Non si è proceduto a perfezionare nessun impegno
rilevando minori spese per

Funzione 3 - Funzioni di Polizia locale

Gli stanziamenti di previsione sono stati definitivamente assestati in	€	0,00
Non si è proceduto a contrarre nessun impegno.....		
rilevando minori spese per		

2.8. Servizio 1 - Viabilità, circolazione stradale e servizi connessi

Gli stanziamenti di previsione del servizio ammontavano a	€	305.000,00		
Sono stati assunti impegni di competenza per	€	167.630,53	pari al	54,96%
rilevando minori spese per	€	137.369,47		
Sugli impegni si sono realizzati pagamenti per	€	16.650,74	pari al	9,93%
Si evidenzia un totale di residui passivi per	€	150.979,79	pari al	90,07%

2.8. Servizio 2 - Illuminazione pubblica e servizi connessi

Gli stanziamenti di previsione del servizio ammontavano a	€	452.000,00		
Sono stati assunti impegni di competenza per	€	52.000,00	pari al	11,50%
rilevando minori spese per	€	400.000,00		
Non è stato rilevato alcun pagamento.....	€	0,00	pari al	0,00%
Si evidenzia un totale di residui passivi per	€	52.000,00	pari al	100,00%

Funzione 8 - Funzioni nel campo della Viabilità e dei Trasporti

Gli stanziamenti di previsione sono stati definitivamente assestati in	€	757.000,00		
Sono stati assunti impegni di competenza per	€	219.630,53	pari al	29,01%
rilevando minori spese per	€	537.369,47		
Sugli impegni si sono realizzati pagamenti per	€	16.650,74	pari al	7,58%
I residui passivi da riportare ammontano a	€	202.979,79	pari al	92,42%

2.9. Servizio 5 - Servizio smaltimento rifiuti

Gli stanziamenti di previsione del servizio ammontavano a	€	7.396,00		
Sono stati assunti impegni di competenza per	€	7.395,90	pari al	100,00%
rilevando minori spese per	€	0,10		
Sugli impegni si sono realizzati pagamenti per	€	661,90	pari al	8,95%
Si evidenzia un totale di residui passivi per	€	6.734,00	pari al	91,05%

Funzione 9 - Funzioni riguardanti la gestione del Territorio e dell'Ambiente

Gli stanziamenti di previsione sono stati definitivamente assestati in	€	7.396,00		
Sono stati assunti impegni di competenza per	€	7.395,90	pari al	100,00%
rilevando minori spese per	€	0,10		
Sugli impegni si sono realizzati pagamenti per	€	661,90	pari al	8,95%
I residui passivi da riportare ammontano a	€	6.734,00	pari al	91,05%

2.10. Servizio 3 - Strutture residenziali e di ricovero per anziani

Gli stanziamenti di previsione del servizio ammontavano a				
Non si è proceduto a perfezionare nessun impegno				
rilevando minori spese per				

Funzione 10 - Funzioni nel settore Sociale

Gli stanziamenti di previsione sono stati definitivamente assestati in	€	0,00		
Non si è proceduto a contrarre nessun impegno.....				
rilevando minori spese per				

Titolo 2 - Spese in Conto capitale

Complessivamente i valori relativi al titolo si compendiano nel seguente riepilogo:

Gli stanziamenti di previsione sono stati determinati in	€	764.396,00		
Sono state impegnate spese di competenza per	€	227.026,43	pari al	29,70%
rilevando minori spese per	€	537.369,57		
Sugli impegni si sono realizzati pagamenti per	€	17.312,64	pari al	7,63%
I residui passivi da riportare ammontano a	€	209.713,79	pari al	92,37%

Titolo 3 - Spese per rimborso di prestiti

3.1. Servizio 3 - Gestione economica, finanziaria, provveditorato e controllo di gestione

Gli stanziamenti di previsione del servizio ammontavano a	€	95.017,00		
Sono stati assunti impegni di competenza per	€	83.932,89	pari al	88,33%
rilevando minori spese per	€	11.084,11		
Sugli impegni si sono realizzati pagamenti per	€	81.693,22	pari al	97,33%
Si evidenzia un totale di residui passivi per	€	2.239,67	pari al	2,67%

Funzione 1 - Funzioni generali di amministrazione, di gestione e di controllo

Gli stanziamenti di previsione sono stati definitivamente assestati in	€	95.017,00		
Sono stati assunti impegni di competenza per	€	83.932,89	pari al	88,33%
rilevando minori spese per	€	11.084,11		
Sugli impegni si sono realizzati pagamenti per	€	81.693,22	pari al	97,33%
I residui passivi da riportare ammontano a	€	2.239,67	pari al	2,67%

Titolo 3 - Spese per rimborso di prestiti

Complessivamente i valori relativi al titolo si compendiano nel seguente riepilogo:

Gli stanziamenti di previsione sono stati determinati in	€	95.017,00		
Sono state impegnate spese di competenza per	€	83.932,89	pari al	88,33%
rilevando minori spese per	€	11.084,11		
Sugli impegni si sono realizzati pagamenti per	€	81.693,22	pari al	97,33%
I residui passivi da riportare ammontano a	€	2.239,67	pari al	2,67%

Riepilogo complessivo delle Spese

Complessivamente i valori relativi alle Spese si compendiano nel seguente riepilogo:

Gli stanziamenti di previsione sono stati determinati in	€	3.941.446,00		
Sono state impegnate spese di competenza per	€	3.314.793,82	pari al	84,10%
rilevando minori spese per	€	626.652,18		
Sugli impegni si sono realizzati pagamenti per	€	1.626.035,21	pari al	49,05%
I residui passivi da riportare nei futuri esercizi ammontano a	€	1.688.758,61	pari al	50,95%

Unione dei Comuni della Valle del Garza

Conto del bilancio 2009

Descrizione	Riscossioni	Residui da riportare	Accertamenti	Maggiori/Minori Entrate
TITOLO 1 - ENTRATE TRIBUTARIE				
Rs	0,00	0,00	0,00	0,00
Cp	0,00	0,00	0,00	0,00
T	0,00	0,00	0,00	0,00
TITOLO 2 - ENTRATE DERIVANTI DA CONTRIBUTI E TRASFERIMENTI CORRENTI DELLO STATO, DELLA REGIONE E DI ALTRI ENTI DEL SETTORE PUBBLICO ANCHE IN RAPPORTO ALL'ESERCIZIO DI FUNZIONI DELEGATE DALLA REGIONE				
Rs	1.509.379,24	134.526,43	1.454.897,47	-54.481,77
Cp	2.611.667,00	1.210.152,74	2.493.214,32	-118.452,68
T	4.121.046,24	1.344.679,17	3.948.111,79	
TITOLO 3 - ENTRATE EXTRATRIBUTARIE				
Rs	238.176,11	197.801,18	19.637,94	-20.736,99
Cp	551.348,00	357.937,02	251.771,54	58.360,56
T	789.524,11	555.738,20	827.147,68	
TITOLO 4 - ENTRATE DERIVANTI DA ALIENAZIONI, DA TRASFERIMENTI DI CAPITALE E DA RISCOSSIONI DI CREDITI				
Rs	639.926,28	252.765,21	369.988,46	-17.172,61
Cp	757.662,00	184.662,00	35.630,53	-637.369,47
T	1.397.588,28	437.427,21	405.618,99	843.046,20
TITOLO 5 - ENTRATE DERIVANTI DA ACCENSIONI DI PRESTITI				
Rs	326.512,00	260.662,04	65.849,96	326.512,00
Cp	10.000,00	0,00	0,00	-10.000,00
T	336.512,00	260.662,04	65.849,96	326.512,00
TITOLO 6 - ENTRATE DA SERVIZI PER CONTO DI TERZI				
Rs	13.890,93	7.691,84	6.199,09	13.890,93
Cp	350.000,00	73.840,08	15.198,10	-260.961,82
T	363.890,93	81.531,92	21.397,19	102.929,11
AVANZO DI AMMINISTRAZIONE				
Rs	0,00	0,00	0,00	0,00
Cp	10.769,00	0,00	0,00	-10.769,00
T	0,00	0,00	0,00	0,00
FONDO DI CASSA				
Rs	0,00	0,00	0,00	0,00
Cp	0,00	0,00	0,00	0,00
T	153.588,59	0,00	0,00	0,00
TOTALE ENTRATE				
Rs	2.727.884,56	2.039.291,31	596.201,88	2.635.493,19
Cp	4.291.446,00	1.899.500,68	1.512.752,91	-879.192,41
T	7.162.150,15	3.938.791,99	2.108.954,79	6.047.746,78

Descrizione	Stanziamenti definitivi di Bilancio		Pagamenti		Residui da riportare		Impegni		Minori Spese	
TITOLO 1 - SPESE CORRENTI										
Rs	1.795.630,56	1.287.648,20	419.072,06	1.706.720,26		-88.910,30				
Cp	3.082.033,00	1.527.029,35	1.476.805,15	3.003.834,50		-78.198,50				
T	4.877.663,56	2.814.677,55	1.895.877,21	4.710.554,76						
TITOLO 2 - SPESE IN CONTO CAPITALE										
Rs	908.117,20	481.432,27	390.030,84	871.463,11		-36.654,09				
Cp	764.396,00	17.312,64	209.713,79	227.026,43		-537.369,57				
T	1.672.513,20	498.744,91	599.744,63	1.098.489,54						
TITOLO 3 - SPESE PER RIMBORSO DI PRESTITI										
Rs	40.156,97	40.071,82	0,00	40.071,82		-85,15				
Cp	95.017,00	81.693,22	2.239,67	83.932,89		-11.084,11				
T	135.173,97	121.765,04	2.239,67	124.004,71						
TITOLO 4 - SPESE PER SERVIZI PER CONTO TERZI										
Rs	121.124,94	113.707,74	7.417,20	121.124,94		0,00				
Cp	350.000,00	43.868,74	45.169,44	89.038,18		-260.961,82				
T	471.124,94	157.576,48	52.586,64	210.163,12						
TOTALE SPESE										
Rs	2.865.029,67	1.922.860,03	816.520,10	2.739.380,13		-125.649,54				
Cp	4.291.446,00	1.669.903,95	1.733.928,05	3.403.832,00		-887.614,00				
T	7.156.475,67	3.592.763,98	2.550.448,15	6.143.212,13						

Titolo 2 - Entrate derivanti da contributi e trasferimenti correnti dello Stato, della Regione e di altri enti del settore pubblico anche in rapporto all'esercizio di funzioni delegate dalla Regione
 Categoria 1 - Contributi e trasferimenti correnti dallo Stato

Codice	Descrizione	Stanziam. definitivi di Bilancio	Riscossioni	Residui da riportare	Accertamenti	Maggiori/Minori Entrate
ENTRATE						
AVANZO DI AMMINISTRAZIONE						
	Rs	0,00	0,00	0,00	0,00	0,00
	Cp	10.769,00	0,00	0,00	0,00	-10.769,00
	T	0,00	0,00	0,00	0,00	
FONDO INIZIALE DI CASSA						
	Rs	0,00	0,00	0,00	0,00	0,00
	Cp	0,00	0,00	0,00	0,00	0,00
	T	153.588,59	0,00	0,00	0,00	

Titolo 2 - Entrate derivanti da contributi e trasferimenti correnti dello Stato, della Regione e di altri enti del settore pubblico anche in rapporto all'esercizio di funzioni delegate dalla Regione

Categoria 1 - Contributi e trasferimenti correnti dallo Stato

2012003	CONTRIBUTO STATALE	Rs	0,00	0,00	0,00	0,00
		Cp	140.000,00	0,00	0,00	-4.002,66
		T	140.000,00	0,00	0,00	
						135.997,34
						135.997,34

CATEGORIA 1 - CONTRIBUTI E TRASFERIMENTI CORRENTI DALLO STATO

	Rs	0,00	0,00	0,00	0,00	0,00
	Cp	140.000,00	135.997,34	0,00	0,00	-4.002,66
	T	140.000,00	135.997,34	0,00	0,00	
						135.997,34

Categoria 2 - Contributi e trasferimenti correnti dalla Regione

2022000	CONTRIBUTO REGIONALE ORDINARIO	Rs	0,00	0,00	0,00	0,00
		Cp	77.158,00	77.158,62	0,00	0,62
		T	77.158,00	77.158,62	0,00	
						77.158,62

Titolo 2 - Entrate derivanti da contributi e trasferimenti correnti dello Stato, della Regione e di altri enti del settore pubblico anche in rapporto all'esercizio di funzioni delegate dalla Regione
 Categoria 2 - Contributi e trasferimenti correnti dalla Regione

Codice	Descrizione	Stanziam. definitivi di Bilancio		Riscossioni		Determinazioni del Consiglio		Residui da riportare		Accertamenti		Maggiori/Minori Entrate	
		Rs	Cp	T	Rs	Cp	T	Rs	Cp	T	Rs	Cp	T
CATEGORIA 2 - CONTRIBUTI E TRASFERIMENTI CORRENTI DALLA REGIONE													
	Rs	0,00			0,00			0,00			0,00		0,00
	Cp	77.158,00			77.158,62			77.158,62			77.158,62		0,62
	T	77.158,00			77.158,62			0,00			77.158,62		

Categoria 3 - Contributi e trasferimenti dalla Regione per funzioni delegate

2032055	CONTRIBUTO REGIONALE PER ASILO NIDO	Rs	11.038,15		11.038,15			0,00			11.038,15		0,00
	Cp	8.280,00			8.280,51			0,00			8.280,51		0,51
	T	19.318,15			19.318,66			0,00			19.318,66		
2032061	CONTRIBUTO REGIONALE ASSISTENZA DOMICILIARE ANZIANI	Rs	9.848,00		9.848,00			0,00			9.848,00		0,00
	Cp	12.678,00			12.678,89			0,00			12.678,89		0,89
	T	22.526,00			22.526,89			0,00			22.526,89		
2032063	CONTRIBUTO REGIONALE PER MINORI SOGGETTI ALL'AUTORITA' GIUDIZIARIA	Rs	28.386,17		28.386,17			0,00			28.386,17		0,00
	Cp	25.531,00			25.531,14			0,00			25.531,14		0,14
	T	53.917,17			53.917,31			0,00			53.917,31		
2032093	CONTRIBUTO REGIONALE IN MATERIA DI SICUREZZA NEI COMUNI	Rs	17.198,63		12.039,04			1.852,71			13.891,75		-3.306,88
	Cp	0,00			0,00			0,00			0,00		0,00
	T	17.198,63			12.039,04			1.852,71			13.891,75		

CATEGORIA 3 - CONTRIBUTI E TRASFERIMENTI DALLA REGIONE PER FUNZIONI DELEGATE													
	Rs	66.470,95			61.311,36			1.852,71			63.164,07		-3.306,88
	Cp	46.489,00			46.490,54			0,00			46.490,54		1,54
	T	112.959,95			107.801,90			1.852,71			109.654,61		

Categoria 5 - Contributi e trasferimenti correnti da altri enti del settore pubblico

Titolo 2 - Entrate derivanti da contributi e trasferimenti correnti dello Stato, della Regione e di altri enti del settore pubblico anche in rapporto all'esercizio di funzioni delegate dalla Regione
 Categoria 5 - Contributi e trasferimenti correnti da altri enti del settore pubblico

Codice	Descrizione	Stanzamenti definitivi di Bilancio		Riscossioni		Determinazioni del Consiglio		Maggiori/Minori Entrate	
						Residui da riportare	Accertamenti		
2052070	TRASFERIMENTI DAL COMUNE DI NAVE	Rs	687.586,51	526.129,13	116.926,44	643.055,57	-44.530,94		
		Cp	2.061.212,00	1.018.457,26	960.461,74	1.978.919,00	-82.293,00		
		T	2.748.798,51	1.544.586,39	1.077.388,18	2.621.974,57			
2052080	TRASFERIMENTI DAL COMUNE DI CAINO	Rs	750.452,01	728.060,78	15.747,28	743.808,06	-6.643,95		
		Cp	282.962,00	0,00	249.691,00	249.691,00	-33.271,00		
		T	1.033.414,01	728.060,78	265.438,28	993.499,06			
2052090	CONTRIBUTO DALLA COMUNITA' MONTANA DELLA VALLE TROMPIA PER GESTIONE SERVIZIO ADM MINORI	Rs	4.649,77	4.649,77	0,00	4.649,77	0,00		
		Cp	3.846,00	4.957,82	0,00	4.957,82	1.111,82		
		T	8.495,77	9.607,59	0,00	9.607,59			
2052091	CONTRIBUTO DALLA PROVINCIA DI BRESCIA PER ATTIVITA' SOCIALI LEGATE AI MINORI E AI GIOVANI	Rs	220,00	220,00	0,00	220,00	0,00		
		Cp	0,00	0,00	0,00	0,00	0,00		
		T	220,00	220,00	0,00	220,00			
CATEGORIA 5 - CONTRIBUTI E TRASFERIMENTI CORRENTI DA ALTRI ENTI DEL SETTORE PUBBLICO									
		Rs	1.442.908,29	1.259.059,68	132.673,72	1.391.733,40	-51.174,89		
		Cp	2.348.020,00	1.023.415,08	1.210.152,74	2.233.567,82	-114.452,18		
		T	3.790.928,29	2.282.474,76	1.342.826,46	3.625.301,22			

Titolo 2 - Entrate derivanti da contributi e trasferimenti correnti dello Stato, della Regione e di altri enti del settore pubblico anche in rapporto all'esercizio di funzioni delegate dalla Regione
Categoria 5 - Contributi e trasferimenti correnti da altri enti del settore pubblico

Codice	Descrizione	Stanziam. definitivi di Bilancio		Riscossioni		Determinazioni del Consiglio		Maggiori/Minori Entrate	
		Rs	Cp	Rs	Cs	Residui da riportare	Accertamenti		
CATEGORIA 1 - CONTRIBUTI E TRASFERIMENTI CORRENTI DALLLO STATO									
	Rs	0,00		0,00		0,00		0,00	0,00
	Cp	140.000,00		135.997,34		0,00		135.997,34	-4.002,66
	Cs	140.000,00		135.997,34					
	T					0,00		135.997,34	
CATEGORIA 2 - CONTRIBUTI E TRASFERIMENTI CORRENTI DALLA REGIONE									
	Rs	0,00		0,00		0,00		0,00	0,00
	Cp	77.158,00		77.158,62		0,00		77.158,62	0,62
	Cs	77.158,00		77.158,62					
	T					0,00		77.158,62	
CATEGORIA 3 - CONTRIBUTI E TRASFERIMENTI DALLA REGIONE PER FUNZIONI DELEGATE									
	Rs	66.470,95		61.311,36		1.852,71		63.164,07	-3.306,88
	Cp	46.489,00		46.490,54		0,00		46.490,54	1,54
	Cs	112.959,95		107.801,90					
	T					1.852,71		109.654,61	
CATEGORIA 5 - CONTRIBUTI E TRASFERIMENTI CORRENTI DA ALTRI ENTI DEL SETTORE PUBBLICO									
	Rs	1.442.908,29		1.259.059,68		132.673,72		1.391.733,40	-51.174,89
	Cp	2.348.020,00		1.023.415,08		1.210.152,74		2.233.567,82	-114.452,18
	Cs	3.790.928,29		2.282.474,76					
	T					1.342.826,46		3.625.301,22	
TITOLO 2 - ENTRATE DERIVANTI DA CONTRIBUTI E TRASFERIMENTI CORRENTI DELLO STATO, DELLA REGIONE E DI ALTRI ENTI DEL SETTORE PUBBLICO ANCHE IN RAPPORTO ALL'ESERCIZIO DI FUNZIONI DELEGATE DALLA REGIONE									
	Rs	1.509.379,24		1.320.371,04		134.526,43		1.454.897,47	-54.481,77
	Cp	2.611.667,00		1.283.061,58		1.210.152,74		2.493.214,32	-118.452,68
	T	4.121.046,24		2.603.432,62		1.344.679,17		3.948.111,79	

Titolo 3 - Entrate extratributarie

Categoria 1 - Proventi dei servizi pubblici

3013001	DIRITTI DI SEGRETERIA	Rs	0,00	0,00	0,00	0,00	0,00	0,00	0,00
		Cp	4.050,00	26.006,40	26.006,40	0,00	26.006,40	26.006,40	21.956,40
		T	4.050,00	26.006,40	26.006,40	0,00	26.006,40	26.006,40	

Codice	Descrizione	Stanziam. definitivi di Bilancio		Determinazioni del Consiglio		Maggiori/Minori Entrate	
		Riscossioni	Residui da riportare	Accertamenti			
CATEGORIA 1 - PROVENTI DEI SERVIZI PUBBLICI							
	Rs	212.139,42	196.136,02	207,88	196.343,90	-15.795,52	
	Cp	456.733,00	307.732,23	185.805,94	493.538,17	36.805,17	
	T	668.872,42	503.868,25	186.013,82	689.882,07		

Categoria 2 - Proventi dei beni dell'Ente

3023063	CANONE LOCAZIONE ALLOGGI VILLA ZANARDELLI	Rs	12.357,39	1.115,16	6.300,76	7.415,92	-4.941,47
		Cp	33.000,00	30.325,13	2.814,22	33.139,35	139,35
		T	45.357,39	31.440,29	9.114,98	40.555,27	
		Rs	12.357,39	1.115,16	6.300,76	7.415,92	-4.941,47
		Cp	33.000,00	30.325,13	2.814,22	33.139,35	139,35
		T	45.357,39	31.440,29	9.114,98	40.555,27	

Categoria 3 - Interessi su anticipazioni e crediti

3033087	INTERESSI ATTIVI DIVERSI	Rs	0,00	0,00	0,00	0,00	0,00
		Cp	100,00	2.223,90	0,00	2.223,90	2.123,90
		T	100,00	2.223,90	0,00	2.223,90	
3033091	INTERESSI ATTIVI SULLE GIACENZE PRESSO LA TESORERIA PROVINCIALE DELLO STATO	Rs	0,00	0,00	0,00	0,00	0,00
		Cp	1.470,00	3.381,08	0,00	3.381,08	1.911,08
		T	1.470,00	3.381,08	0,00	3.381,08	
CATEGORIA 3 - INTERESSI SU ANTICIPAZIONI E CREDITI							
		Rs	0,00	0,00	0,00	0,00	0,00
		Cp	1.570,00	5.604,98	0,00	5.604,98	4.034,98
		T	1.570,00	5.604,98	0,00	5.604,98	

Codice	Descrizione	Stanziamenti definitivi di Bilancio		Determinazioni del Consiglio		Maggiori/Minori Entrate	
		Riscossioni	Residui da riportare	Accertamenti			
Categoria 5 - Proventi diversi							
3053044	PROVENTI PER LA PUBBLICITA' E LE SPONSORIZZAZIONI	Rs	0,00	0,00	0,00	0,00	0,00
		Cp	800,00	0,00	0,00	0,00	-800,00
		T	800,00	0,00	0,00	0,00	
3053138	INTROITI E RIMBORSI DIVERSI	Rs	13.679,30	550,00	13.129,30	13.679,30	0,00
		Cp	59.245,00	14.274,68	63.151,38	77.426,06	18.181,06
		T	72.924,30	14.824,68	76.280,68	91.105,36	
CATEGORIA 5 - PROVENTI DIVERSI							
		Rs	13.679,30	550,00	13.129,30	13.679,30	0,00
		Cp	60.045,00	14.274,68	63.151,38	77.426,06	17.381,06
		T	73.724,30	14.824,68	76.280,68	91.105,36	

Codice	Descrizione	Stanziam. definitivi di Bilancio		Determinazioni del Consiglio		Maggiori/Minori Entrate	
		Riscossioni	Residui da riportare	Accertamenti			
CATEGORIA 1 - PROVENTI DEI SERVIZI PUBBLICI							
Rs		212.139,42	196.136,02	207,88	196.343,90	-15.795,52	
Cp		456.733,00	307.732,23	185.805,94	493.538,17	36.805,17	
Cs		668.872,42	503.868,25				
T			186.013,82		689.882,07		
CATEGORIA 2 - PROVENTI DEI BENI DELL'ENTE							
Rs		12.357,39	1.115,16	6.300,76	7.415,92	-4.941,47	
Cp		33.000,00	30.325,13	2.814,22	33.139,35	139,35	
Cs		45.357,39	31.440,29				
T			9.114,98		40.555,27		
CATEGORIA 3 - INTERESSI SU ANTICIPAZIONI E CREDITI							
Rs		0,00	0,00	0,00	0,00	0,00	
Cp		1.570,00	5.604,98	0,00	5.604,98	4.034,98	
Cs		1.570,00	5.604,98				
T			0,00		5.604,98		
CATEGORIA 5 - PROVENTI DIVERSI							
Rs		13.679,30	550,00	13.129,30	13.679,30	0,00	
Cp		60.045,00	14.274,68	63.151,38	77.426,06	17.381,06	
Cs		73.724,30	14.824,68				
T			76.280,68		91.105,36		
TITOLO 3 - ENTRATE EXTRATRIBUTARIE							
Rs		238.176,11	197.801,18	19.637,94	217.439,12	-20.736,99	
Cp		551.348,00	357.937,02	251.771,54	609.708,56	58.360,56	
T		789.524,11	555.738,20	271.409,48	827.147,68		

TITOLO 4 - Entrate derivanti da alienazioni, da trasferimenti di capitale e da riscossioni di crediti

Categoria 3 - Trasferimenti di capitale dalla Regione

4034018	TRASFERIMENTI DI CAPITALE DALLA REGIONE	Rs	0,00	0,00	0,00	0,00	0,00
		Cp	400.000,00	0,00	0,00	0,00	-400.000,00
		T	400.000,00	0,00	0,00	0,00	

Codice	Descrizione	Stanzamenti definitivi di Bilancio		Riscossioni		Determinazioni del Consiglio		Residui da riportare		Accertamenti		Maggiori/Minori Entrate				
		Rs	Cp	T	Rs	Cp	T	Rs	Cp	T	Rs	Cp	T	Rs	Cp	T
CATEGORIA 3 - TRASFERIMENTI DI CAPITALE DALLA REGIONE																
4044019	TRASFERIMENTI DI CAPITALE DAL COMUNE DI NAVE PER SPESE DI INVESTIMENTO	0,00	400.000,00	400.000,00	0,00	0,00	0,00	0,00	0,00	0,00	0,00	0,00	0,00	0,00	0,00	-400.000,00
Categoria 4 - Trasferimenti di capitale da altri enti del settore pubblico																
4044020	TRASFERIMENTI DI CAPITALE DAL COMUNE DI CAINO PER SPESE DI INVESTIMENTO	252.207,91	150.533,98	150.533,98	101.079,88	101.079,88	251.613,86	251.613,86	251.613,86	251.613,86	251.613,86	251.613,86	251.613,86	251.613,86	251.613,86	-594,05
4044021	TRASFERIMENTI DI CAPITALE DAL COMUNE DI NAVE PER SERVIZIO RACCOLTA DIFFERENZIATA	98.046,05	24.395,21	24.395,21	67.167,28	67.167,28	91.562,49	91.562,49	91.562,49	91.562,49	91.562,49	91.562,49	91.562,49	91.562,49	91.562,49	-6.483,56
4044047	TRASFERIMENTI DI CAPITALE DAL COMUNE DI NAVE PER ACQUISTO E RISCATTO BENI STRUMENTALI SERV. SMALTIMENTO RIFIUTI	11.542,92	11.542,92	11.542,92	0,00	0,00	11.542,92	11.542,92	11.542,92	11.542,92	11.542,92	11.542,92	11.542,92	11.542,92	11.542,92	0,00
4044048	TRASFERIMENTO DAL COMUNE DI NAVE PER ACQUISTO ATTREZZATURE PER GESTIONE AREE VERDI VILLA ZANARDELLI	95,00	0,00	0,00	0,00	0,00	0,00	0,00	0,00	0,00	0,00	0,00	0,00	0,00	0,00	-95,00
4044050	TRASFERIMENTO DI CAPITALE DAL COMUNE DI CAINO PER INTERVENTI STRAORDINARI SULL'ACQUEDOTTO	113.153,52	0,00	0,00	113.153,52	113.153,52	113.153,52	113.153,52	113.153,52	113.153,52	113.153,52	113.153,52	113.153,52	113.153,52	113.153,52	0,00

Titolo 4 - Entrate derivanti da alienazioni, da trasferimenti di capitale e da riscossioni di crediti
 Categoria 4 - Trasferimenti di capitale da altri enti del settore pubblico

Codice	Descrizione	Stanziam. definitivi di Bilancio		Riscossioni		Determinazioni del Consiglio		Residui da riportare		Accertamenti		Maggiori/Minori Entrate				
		Rs	Cp	T	Rs	Cp	T	Rs	Cp	T	Rs	Cp	T	Rs	Cp	T
4044056	TRASFERIMENTO DAL COMUNE DI NAVE PER RIORDINO AREE ESTERNE VILLA ZANARDELLI	53.541,78	0,00	53.541,78	53.541,78	0,00	0,00	0,00	0,00	0,00	53.541,78	0,00	0,00	53.541,78	0,00	0,00
4044059	TRASFERIMENTO DI CAPITALE DAL COMUNE DI NAVE A FINANZ. DOTAZIONE INFORMATICA UNITA' MOBILE	5.155,00	0,00	5.155,00	0,00	0,00	0,00	5.155,00	0,00	0,00	5.155,00	0,00	0,00	5.155,00	0,00	0,00
4044060	TRASFERIMENTI DI CAPITALE DAL COMUNE DI NAVE A FINANZIAMENTO OPERE DI SISTEMAZIONE ACCESSI E PARCHEGGIO DI VIA SAN COSTANZO	10.000,00	0,00	10.000,00	0,00	0,00	0,00	0,00	0,00	0,00	0,00	0,00	0,00	0,00	-10.000,00	0,00
4044063	TRASFERIMENTO DI CAPITALE DAL COMUNE DI CAINO PER ACQUISTO ATTREZZATURE SERVIZIO SMALTIMENTO RIFIUTI	10.000,00	0,00	10.000,00	2.206,32	0,00	0,00	7.793,68	0,00	0,00	10.000,00	0,00	0,00	10.000,00	0,00	0,00
4044066	TRASFERIMENTO DI CAPITALE DAL COMUNE DI NAVE A FINANZIAMENTO PROGETTO CIRCONVALLAZIONE ESTERNA VIA INDUSTRIALE E VIA BOLOGNA	3.705,10	0,00	3.705,10	0,00	0,00	0,00	3.705,10	0,00	0,00	3.705,10	0,00	0,00	3.705,10	0,00	0,00
4044067	TRASFERIMENTO DI CAPITALE DAL COMUNE DI CAINO PER OPERE INERENTI MANUTENZIONE STRAORDINARIA STRADE - ASFALTATURE	82.479,00	43.000,00	125.479,00	10.545,00	0,00	0,00	71.934,00	30.630,53	102.564,53	82.479,00	30.630,53	113.109,53	0,00	-12.369,47	0,00
CATEGORIA 4 - TRASFERIMENTI DI CAPITALE DA ALTRI ENTI DEL SETTORE PUBBLICO		639.926,28	357.662,00	997.588,28	252.765,21	184.662,00	437.427,21	369.988,46	35.630,53	405.618,99	622.753,67	220.292,53	843.046,20	-17.172,61	-137.369,47	0,00

TITOLO 4 - Entrate derivanti da alienazioni, da trasferimenti di capitale e da riscossioni di crediti
 Categoria 4 - Trasferimenti di capitale da altri enti del settore pubblico

Codice	Descrizione	Stanzamenti definitivi di Bilancio		Riscossioni		Residui da riportare		Accertamenti		Maggiori/Minori Entrate	
		Rs	Cp	Rs	Cp	Rs	Cp	Rs	Cp	Rs	Cp
CATEGORIA 3 - TRASFERIMENTI DI CAPITALE DALLA REGIONE											
		Rs	0,00		0,00		0,00		0,00		0,00
		Cp	400.000,00		0,00		0,00		0,00		-400.000,00
		Cs	400.000,00		0,00						
		T					0,00		0,00		
CATEGORIA 4 - TRASFERIMENTI DI CAPITALE DA ALTRI ENTI DEL SETTORE PUBBLICO											
		Rs	639.926,28		252.765,21		369.988,46		622.753,67		-17.172,61
		Cp	357.662,00		184.662,00		35.630,53		220.292,53		-137.369,47
		Cs	997.588,28		437.427,21						
		T					405.618,99		843.046,20		
TITOLO 4 - ENTRATE DERIVANTI DA ALIENAZIONI, DA TRASFERIMENTI DI CAPITALE E DA RISCOSSIONI DI CREDITI											
		Rs	639.926,28		252.765,21		369.988,46		622.753,67		-17.172,61
		Cp	757.662,00		184.662,00		35.630,53		220.292,53		-537.369,47
		T	1.397.588,28		437.427,21		405.618,99		843.046,20		

TITOLO 5 - Entrate derivanti da accensioni di prestiti

Categoria 1 - Anticipazioni di Cassa

5015001	ANTICIPAZIONE DI TESORERIA	Rs	0,00		0,00		0,00		0,00		0,00
		Cp	10.000,00		0,00		0,00		0,00		-10.000,00
		T	10.000,00		0,00		0,00		0,00		

CATEGORIA 1 - ANTICIPAZIONI DI CASSA

		Rs	0,00		0,00		0,00		0,00		0,00
		Cp	10.000,00		0,00		0,00		0,00		-10.000,00
		T	10.000,00		0,00		0,00		0,00		

Categoria 3 - Assunzione di mutui e prestiti

5035011	MUTUI CON CASSA DEPOSITI E PRESTITI	Rs	326.512,00		260.662,04		65.849,96		326.512,00		0,00
		Cp	0,00		0,00		0,00		0,00		0,00
		T	326.512,00		260.662,04		65.849,96		326.512,00		

Codice	Descrizione	Stanziam. definitivi di Bilancio		Determinazioni del Consiglio		Maggiori/Minori Entrate	
		Riscossioni	Residui da riportare	Accertamenti			
CATEGORIA 3 - ASSUNZIONE DI MUTUI E PRESTITI							
Rs	326.512,00	260.662,04	65.849,96	326.512,00	0,00	0,00	
Cp	0,00	0,00	0,00	0,00	0,00	0,00	
T	326.512,00	260.662,04	65.849,96	326.512,00			
CATEGORIA 1 - ANTICIPAZIONI DI CASSA							
Rs	0,00	0,00	0,00	0,00	0,00	0,00	
Cp	10.000,00	0,00	0,00	0,00	0,00	-10.000,00	
Cs	10.000,00	0,00					
T			0,00	0,00	0,00		
CATEGORIA 3 - ASSUNZIONE DI MUTUI E PRESTITI							
Rs	326.512,00	260.662,04	65.849,96	326.512,00	0,00	0,00	
Cp	0,00	0,00	0,00	0,00	0,00	0,00	
Cs	326.512,00	260.662,04					
T			65.849,96	326.512,00			
TITOLO 5 - ENTRATE DERIVANTI DA ACCENSIONI DI PRESTITI							
Rs	326.512,00	260.662,04	65.849,96	326.512,00	0,00	0,00	
Cp	10.000,00	0,00	0,00	0,00	0,00	-10.000,00	
T	336.512,00	260.662,04	65.849,96	326.512,00			
TITOLO 6 - Entrate da servizi per conto di terzi							
6010000	RITENUTE PREVIDENZIALI ED ASSISTENZIALI AL PERSONALE	Rs	0,00	0,00	0,00	0,00	0,00
		Cp	10.000,00	0,00	0,00	0,00	-10.000,00
		T	10.000,00	0,00	0,00	0,00	
6020000	RITENUTE ERARIALI	Rs	167,37	0,00	167,37	167,37	0,00
		Cp	25.000,00	2.037,86	0,00	2.037,86	-22.962,14
		T	25.167,37	2.037,86	167,37	2.205,23	
6030000	ALTRE RITENUTE AL PERSONALE PER CONTO TERZI	Rs	0,00	0,00	0,00	0,00	0,00
		Cp	1.000,00	0,00	0,00	0,00	-1.000,00
		T	1.000,00	0,00	0,00	0,00	

Codice	Descrizione	Stanziam. definitivi di Bilancio		Determinazioni del Consiglio		Maggiori/Minori Entrate	
		Riscossioni	Residui da riportare	Accertamenti			
6040000	DEPOSITI CAUZIONALI	Rs	1.023,71	679,71	344,00	1.023,71	0,00
		Cp	12.000,00	1.230,18	0,00	1.230,18	-10.769,82
		T	13.023,71	1.909,89	344,00	2.253,89	
6050000	RIMBORSO SPESE PER SERVIZI PER CONTO TERZI	Rs	12.699,85	7.012,13	5.687,72	12.699,85	0,00
		Cp	300.000,00	70.572,04	15.198,10	85.770,14	-214.229,86
		T	312.699,85	77.584,17	20.885,82	98.469,99	
6060000	RIMBORSO ANTICIPAZIONE DI FONDI PER IL SERVIZIO ECONOMATO	Rs	0,00	0,00	0,00	0,00	0,00
		Cp	1.000,00	0,00	0,00	0,00	-1.000,00
		T	1.000,00	0,00	0,00	0,00	
6070000	DEPOSITO PER SPESE CONTRATTUALI D'ASTA	Rs	0,00	0,00	0,00	0,00	0,00
		Cp	1.000,00	0,00	0,00	0,00	-1.000,00
		T	1.000,00	0,00	0,00	0,00	
TITOLO 6 - ENTRATE DA SERVIZI PER CONTO DI TERZI		Rs	13.890,93	7.691,84	6.199,09	13.890,93	0,00
	Cp	350.000,00	73.840,08	15.198,10	89.038,18	-260.961,82	
	T	363.890,93	81.531,92	21.397,19	102.929,11		

Codice	Descrizione	Stanziamenti definitivi di Bilancio		Determinazioni del Consiglio		Maggiori/Minori Entrate	
		Riscossioni	Residui da riportare	Accertamenti			
TITOLO 2 - ENTRATE DERIVANTI DA CONTRIBUTI E TRASFERIMENTI CORRENTI DELLO STATO, DELLA REGIONE E DI ALTRI ENTI DEL SETTORE PUBBLICO ANCHE IN RAPPORTO ALL'ESERCIZIO DI FUNZIONI DELEGATE DALLA REGIONE							
Rs	1.509.379,24	1.320.371,04	134.526,43	1.454.897,47	-54.481,77		
Cp	2.611.667,00	1.283.061,58	1.210.152,74	2.493.214,32	-118.452,68		
Cs	4.121.046,24	2.603.432,62					
T		1.344.679,17		3.948.111,79			
TITOLO 3 - ENTRATE EXTRATRIBUTARIE							
Rs	238.176,11	197.801,18	19.637,94	217.439,12	-20.736,99		
Cp	551.348,00	357.937,02	251.771,54	609.708,56	58.360,56		
Cs	789.524,11	555.738,20					
T		271.409,48		827.147,68			
TITOLO 4 - ENTRATE DERIVANTI DA ALIENAZIONI, DA TRASFERIMENTI DI CAPITALE E DA RISCOSSIONI DI CREDITI							
Rs	639.926,28	252.765,21	369.988,46	622.753,67	-17.172,61		
Cp	757.662,00	184.662,00	35.630,53	220.292,53	-537.369,47		
Cs	1.397.588,28	437.427,21					
T		405.618,99		843.046,20			
TITOLO 5 - ENTRATE DERIVANTI DA ACCENSIONI DI PRESTITI							
Rs	326.512,00	260.662,04	65.849,96	326.512,00	0,00		
Cp	10.000,00	0,00	0,00	0,00	-10.000,00		
Cs	336.512,00	260.662,04					
T		65.849,96		326.512,00			
TITOLO 6 - ENTRATE DA SERVIZI PER CONTO DI TERZI							
Rs	13.890,93	7.691,84	6.199,09	13.890,93	0,00		
Cp	350.000,00	73.840,08	15.198,10	89.038,18	-260.961,82		
Cs	363.890,93	81.531,92					
T		21.397,19		102.929,11			
AVANZO DI AMMINISTRAZIONE							
Rs	0,00	0,00	0,00	0,00	0,00		
Cp	10.769,00	0,00	0,00	0,00	-10.769,00		
Cs	0,00	0,00					
T		0,00		0,00			

Codice	Descrizione	Stanziamenti definitivi di Bilancio		Determinazioni del Consiglio		Maggiori/Minori Entrate	
		Riscossioni	Residui da riportare	Accertamenti			
FONDO DI CASSA							
	Rs	0,00	0,00	0,00	0,00	0,00	0,00
	Cp	0,00	0,00	0,00	0,00	0,00	0,00
	Cs	153.588,59	0,00				
	T		0,00	0,00	0,00		
TOTALE GENERALE ENTRATE							
	Rs	2.727.884,56	2.039.291,31	596.201,88	2.635.493,19	-92.391,37	
	Cp	4.291.446,00	1.899.500,68	1.512.752,91	3.412.253,59	-879.192,41	
	Cs	7.162.150,15	3.938.791,99				
	T		2.108.954,79	6.047.746,78			

Codice	Descrizione	Stanziamenti definitivi di Bilancio	Pagamenti	Residui da riportare	Impegni	Minori Spese
--------	-------------	-------------------------------------	-----------	----------------------	---------	--------------

SPESE

Titolo 1 - Spese Correnti

Funzione 1 - Funzioni generali di amministrazione, di gestione e di controllo

Servizio 1 - Organi istituzionali, partecipazione e decentramento

1010102	ACQUISTO DI BENI DI CONSUMO E/O DI MATERIE PRIME	Rs	0,00	0,00	0,00	0,00
		Cp	200,00	0,00	0,00	-200,00
		T	200,00	0,00	0,00	0,00
1010103	PRESTAZIONE DI SERVIZI	Rs	0,00	0,00	0,00	0,00
		Cp	200,00	0,00	0,00	-200,00
		T	200,00	0,00	0,00	0,00
SERVIZIO 1 - ORGANI ISTITUZIONALI, PARTECIPAZIONE E DECENTRAMENTO	Rs	0,00	0,00	0,00	0,00	0,00
	Cp	400,00	0,00	0,00	0,00	-400,00
	T	400,00	0,00	0,00	0,00	0,00

Servizio 2 - Segreteria generale, personale, organizzazione e programmazione

1010201	PERSONALE	Rs	59.335,68	58.787,20	548,48	59.335,68	0,00
		Cp	58.695,00	0,00	58.695,00	58.695,00	0,00
		T	118.030,68	58.787,20	59.243,48	118.030,68	0,00
1010203	PRESTAZIONE DI SERVIZI	Rs	9.495,01	3.470,25	1.774,82	5.245,07	-4.249,94
		Cp	41.176,00	13.831,55	23.043,57	36.875,12	-4.300,88
		T	50.671,01	17.301,80	24.818,39	42.120,19	0,00

Codice	Descrizione	Stanziamenti definitivi di Bilancio		Pagamenti		Residui da riportare		Impegni		Minori Spese		
		Rs	Cp	T	Rs	Cp	T	Rs	Cp	T	Rs	Cp
1010204	UTILIZZO DI BENI DI TERZI	500,00	500,00	0,00	0,00	500,00	500,00	500,00	500,00	0,00	0,00	0,00
		500,00	500,00	0,00	0,00	500,00	500,00	500,00	500,00	0,00	0,00	0,00
		1.000,00	1.000,00	0,00	0,00	1.000,00	1.000,00	1.000,00	1.000,00	0,00	0,00	0,00
1010205	TRASFERIMENTI	13.823,98	13.823,98	0,00	0,00	8.378,89	8.378,89	8.378,89	8.378,89	0,00	0,00	-5.445,09
		0,00	0,00	0,00	0,00	0,00	0,00	0,00	0,00	0,00	0,00	0,00
		13.823,98	13.823,98	0,00	0,00	8.378,89	8.378,89	8.378,89	8.378,89	0,00	0,00	-5.445,09
1010207	IMPOSTE E TASSE	4.912,65	4.912,65	3.952,10	3.952,10	146,34	146,34	4.098,44	4.098,44	0,00	0,00	-814,21
		3.860,00	3.860,00	0,00	0,00	3.860,00	3.860,00	3.860,00	3.860,00	0,00	0,00	0,00
		8.772,65	8.772,65	3.952,10	3.952,10	4.006,34	4.006,34	7.958,44	7.958,44	0,00	0,00	-814,21
		88.067,32	88.067,32	66.209,55	66.209,55	11.348,53	11.348,53	77.558,08	77.558,08	0,00	0,00	-10.509,24
		104.231,00	104.231,00	13.831,55	13.831,55	86.098,57	86.098,57	99.930,12	99.930,12	0,00	0,00	-4.300,88
		192.298,32	192.298,32	80.041,10	80.041,10	97.447,10	97.447,10	177.488,20	177.488,20	0,00	0,00	-10.509,24

Servizio 3 - Gestione economica, finanziaria, provveditorato e controllo di gestione

1010303	PRESTAZIONE DI SERVIZI	2.547,59	2.547,59	679,71	679,71	720,00	720,00	1.399,71	1.399,71	0,00	0,00	-1.147,88
		870,00	870,00	0,00	0,00	720,00	720,00	720,00	720,00	0,00	0,00	-150,00
		3.417,59	3.417,59	679,71	679,71	1.440,00	1.440,00	2.119,71	2.119,71	0,00	0,00	-150,00
1010305	TRASFERIMENTI	2.225,58	2.225,58	209,51	209,51	0,00	0,00	209,51	209,51	0,00	0,00	-2.016,07
		0,00	0,00	0,00	0,00	0,00	0,00	0,00	0,00	0,00	0,00	0,00
		2.225,58	2.225,58	209,51	209,51	0,00	0,00	209,51	209,51	0,00	0,00	-2.016,07
1010307	IMPOSTE E TASSE	156,91	156,91	14,06	14,06	0,00	0,00	14,06	14,06	0,00	0,00	-142,85
		90,00	90,00	0,00	0,00	0,00	0,00	0,00	0,00	0,00	0,00	-90,00
		246,91	246,91	14,06	14,06	0,00	0,00	14,06	14,06	0,00	0,00	-142,85
		4.930,08	4.930,08	903,28	903,28	720,00	720,00	1.623,28	1.623,28	0,00	0,00	-3.306,80
		960,00	960,00	0,00	0,00	720,00	720,00	720,00	720,00	0,00	0,00	-240,00
		5.890,08	5.890,08	903,28	903,28	1.440,00	1.440,00	2.343,28	2.343,28	0,00	0,00	-3.306,80

Codice	Descrizione	Stanziamenti definitivi di Bilancio	Pagamenti	Residui da riportare	Impegni	Minori Spese
--------	-------------	--	-----------	----------------------	---------	-----------------

Servizio 6 - Ufficio tecnico

1010601	PERSONALE	Rs 11.244,33	9.417,60	1.826,73	11.244,33	0,00
		Cp 5.838,00	0,00	5.838,00	5.838,00	0,00
		T 17.082,33	9.417,60	7.664,73	17.082,33	
1010602	ACQUISTO DI BENI DI CONSUMO E/O DI MATERIE PRIME	Rs 0,00	0,00	0,00	0,00	0,00
		Cp 1.800,00	916,02	883,98	1.800,00	0,00
		T 1.800,00	916,02	883,98	1.800,00	
1010605	TRASFERIMENTI	Rs 142,54	0,00	0,00	0,00	-142,54
		Cp 0,00	0,00	0,00	0,00	0,00
		T 142,54	0,00	0,00	0,00	
1010607	IMPOSTE E TASSE	Rs 771,66	646,61	93,70	740,31	-31,35
		Cp 403,00	0,00	403,00	403,00	0,00
		T 1.174,66	646,61	496,70	1.143,31	
	SERVIZIO 6 - UFFICIO TECNICO	Rs 12.158,53	10.064,21	1.920,43	11.984,64	-173,89
		Cp 8.041,00	916,02	7.124,98	8.041,00	0,00
		T 20.199,53	10.980,23	9.045,41	20.025,64	

Servizio 8 - Altri Servizi generali

1010801	PERSONALE	Rs 56.554,42	41.094,61	8.950,04	50.044,65	-6.509,77
		Cp 39.080,00	0,00	39.080,00	39.080,00	0,00
		T 95.634,42	41.094,61	48.030,04	89.124,65	
1010802	ACQUISTO DI BENI DI CONSUMO E/O DI MATERIE PRIME	Rs 16,20	16,20	0,00	16,20	0,00
		Cp 980,00	701,40	180,00	881,40	-98,60
		T 996,20	717,60	180,00	897,60	

Codice	Descrizione	Stanziamenti definitivi di Bilancio			Determinazioni del Consiglio			Impegni	Minori Spese
		Pagamenti	Residui da riportare		Pagamenti	Residui da riportare			
1010803	PRESTAZIONE DI SERVIZI	Rs	14.251,97	9.340,70	1.073,70	10.414,40	-3.837,57		
		Cp	16.663,00	4.729,17	10.128,01	14.857,18	-1.805,82		
		T	30.914,97	14.069,87	11.201,71	25.271,58			
1010804	UTILIZZO DI BENI DI TERZI	Rs	100,00	0,00	100,00	100,00	0,00		
		Cp	100,00	0,00	100,00	100,00	0,00		
		T	200,00	0,00	200,00	200,00			
1010807	IMPOSTE E TASSE	Rs	4.285,64	2.791,80	695,30	3.487,10	-798,54		
		Cp	2.730,00	0,00	2.730,00	2.730,00	0,00		
		T	7.015,64	2.791,80	3.425,30	6.217,10			
1010811	FONDO DI RISERVA	Rs	0,00	0,00	0,00	0,00	0,00		
		Cp	6.443,97	0,00	0,00	0,00	-6.443,97		
		T	6.443,97	0,00	0,00	0,00			
SERVIZIO 8 - ALTRI SERVIZI GENERALI		Rs	75.208,23	53.243,31	10.819,04	64.062,35	-11.145,88		
		Cp	65.996,97	5.430,57	52.218,01	57.648,58	-8.348,39		
		T	141.205,20	58.673,88	63.037,05	121.710,93			

Codice	Descrizione	Stanziam. definitivi di Bilancio		Determinazioni del Consiglio		Minori Spese	
		Pagamenti	Residui da riportare	Impegni			
	SERVIZIO 1 - ORGANI ISTITUZIONALI, PARTECIPAZIONE E DECENTRAMENTO						
	Rs	0,00	0,00	0,00	0,00	0,00	0,00
	Cp	400,00	0,00	0,00	0,00	0,00	-400,00
	Cs	400,00	0,00				
	T			0,00		0,00	
	SERVIZIO 2 - SEGRETERIA GENERALE, PERSONALE, ORGANIZZAZIONE E PROGRAMMAZIONE						
	Rs	88.067,32	66.209,55	11.348,53	77.558,08		-10.509,24
	Cp	104.231,00	13.831,55	86.098,57	99.930,12		-4.300,88
	Cs	192.298,32	80.041,10				
	T			97.447,10	177.488,20		
	SERVIZIO 3 - GESTIONE ECONOMICA, FINANZIARIA, PROVVEDITORATO E CONTROLLO DI GESTIONE						
	Rs	4.930,08	903,28	720,00	1.623,28		-3.306,80
	Cp	960,00	0,00	720,00	720,00		-240,00
	Cs	5.890,08	903,28				
	T			1.440,00	2.343,28		
	SERVIZIO 6 - UFFICIO TECNICO						
	Rs	12.158,53	10.064,21	1.920,43	11.984,64		-173,89
	Cp	8.041,00	916,02	7.124,98	8.041,00		0,00
	Cs	20.199,53	10.980,23				
	T			9.045,41	20.025,64		
	SERVIZIO 8 - ALTRI SERVIZI GENERALI						
	Rs	75.208,23	53.243,31	10.819,04	64.062,35		-11.145,88
	Cp	65.996,97	5.430,57	52.218,01	57.648,58		-8.348,39
	Cs	141.205,20	58.673,88				
	T			63.037,05	121.710,93		
	FUNZIONE 1 - FUNZIONI GENERALI DI AMMINISTRAZIONE, DI GESTIONE E DI CONTROLLO						
	Rs	180.364,16	130.420,35	24.808,00	155.228,35		-25.135,81
	Cp	179.628,97	20.178,14	146.161,56	166.339,70		-13.289,27
	T	359.993,13	150.598,49	170.969,56	321.568,05		

Funzione 3 - Funzioni di Polizia locale
Servizio 1 - Polizia municipale

Codice	Descrizione	Stanziamenti definitivi di Bilancio			Determinazioni del Consiglio			Minori Spese			
		Pagamenti	Residui da riportare	Impegni	Pagamenti	Residui da riportare	Impegni	Pagamenti	Residui da riportare		
1030101	PERSONALE	Rs 279.665,49	20.471,18	253.948,90	274.420,08	-5.245,41	Cp 236.220,00	236.220,00	0,00	T 515.885,49	510.640,08
1030102	ACQUISTO DI BENI DI CONSUMO E/O DI MATERIE PRIME	Rs 2.758,53	0,00	2.758,53	2.758,53	0,00	Cp 10.294,00	3.727,47	7.603,54	T 13.052,53	10.362,07
1030103	PRESTAZIONE DI SERVIZI	Rs 6.486,49	1.588,30	4.052,81	5.641,11	-845,38	Cp 20.965,00	3.769,42	19.360,44	T 27.451,49	25.001,55
1030104	UTILIZZO DI BENI DI TERZI	Rs 1.300,00	1.000,00	300,00	1.300,00	0,00	Cp 1.100,00	1.100,00	1.100,00	T 2.400,00	2.400,00
1030105	TRASFERIMENTI	Rs 88.169,28	12.812,07	71.935,73	84.747,80	-3.421,48	Cp 66.000,00	49.884,92	49.884,92	T 154.169,28	134.632,72
1030107	IMPOSTE E TASSE	Rs 20.600,59	1.984,40	17.667,61	19.652,01	-948,58	Cp 17.750,00	17.650,00	17.719,32	T 38.350,59	37.371,33
1030108	ONERI STRAORDINARI DELLA GESTIONE CORRENTE	Rs 74,00	74,00	0,00	74,00	0,00	Cp 1.090,00	889,54	889,54	T 1.164,00	963,54
SERVIZIO 1 - POLIZIA MUNICIPALE		Rs 399.054,38	37.929,95	350.663,58	388.593,53	-10.460,85	Cp 353.419,00	313.241,35	332.777,76	T 752.473,38	721.371,29

Codice	Descrizione	Stanziamenti definitivi di Bilancio		Determinazioni del Consiglio		Minori Spese	
		Pagamenti	Residui da riportare	Impegni			
SERVIZIO 1 - POLIZIA MUNICIPALE							
Rs	399.054,38	350.663,58	37.929,95	388.593,53	-10.460,85		
Cp	353.419,00	19.536,41	313.241,35	332.777,76	-20.641,24		
Cs	752.473,38	370.199,99					
T		351.171,30		721.371,29			
FUNZIONE 3 - FUNZIONI DI POLIZIA LOCALE							
Rs	399.054,38	350.663,58	37.929,95	388.593,53	-10.460,85		
Cp	353.419,00	19.536,41	313.241,35	332.777,76	-20.641,24		
T	752.473,38	370.199,99	351.171,30	721.371,29			

Funzione 4 - Funzioni di Istruzione pubblica

Servizio 5 - Assistenza scolastica, trasporto, refezione e altri servizi

1040503	PRESTAZIONE DI SERVIZI	Rs	4.139,00	4.139,00	0,00	4.139,00	0,00
		Cp	5.250,00	4.115,00	1.135,00	5.250,00	0,00
		T	9.389,00	8.254,00	1.135,00	9.389,00	
SERVIZIO 5 - ASSISTENZA SCOLASTICA, TRASPORTO, REFEZIONE E ALTRI SERVIZI							
		Rs	4.139,00	4.139,00	0,00	4.139,00	0,00
		Cp	5.250,00	4.115,00	1.135,00	5.250,00	0,00
		T	9.389,00	8.254,00	1.135,00	9.389,00	
SERVIZIO 5 - ASSISTENZA SCOLASTICA, TRASPORTO, REFEZIONE E ALTRI SERVIZI							
		Rs	4.139,00	4.139,00	0,00	4.139,00	0,00
		Cp	5.250,00	4.115,00	1.135,00	5.250,00	0,00
		Cs	9.389,00	8.254,00			
		T		1.135,00		9.389,00	
FUNZIONE 4 - FUNZIONI DI ISTRUZIONE PUBBLICA							
		Rs	4.139,00	4.139,00	0,00	4.139,00	0,00
		Cp	5.250,00	4.115,00	1.135,00	5.250,00	0,00
		T	9.389,00	8.254,00	1.135,00	9.389,00	

Codice	Descrizione	Stanziam. definitivi di Bilancio	Pagamenti	Residui da riportare	Impegni	Minori Spese
--------	-------------	----------------------------------	-----------	----------------------	---------	--------------

Funzione 8 - Funzioni nel campo della Viabilità e dei Trasporti

Servizio 1 - Viabilità, circolazione stradale e servizi connessi

1080101	PERSONALE	Rs	15.721,10	13.186,67	2.132,38	15.319,05	-402,05
		Cp	8.841,00	0,00	8.841,00	8.841,00	0,00
		T	24.562,10	13.186,67	10.973,38	24.160,05	
1080105	TRASFERIMENTI	Rs	83.199,36	40.360,18	42.714,00	83.074,18	-125,18
		Cp	52.326,00	0,00	52.326,00	52.326,00	0,00
		T	135.525,36	40.360,18	95.040,00	135.400,18	
1080107	IMPOSTE E TASSE	Rs	1.210,93	977,69	92,92	1.070,61	-140,32
		Cp	580,00	176,03	403,97	580,00	0,00
		T	1.790,93	1.153,72	496,89	1.650,61	
	SERVIZIO 1 - VIABILITÀ, CIRCOLAZIONE STRADALE E SERVIZI CONNESSI	Rs	100.131,39	54.524,54	44.939,30	99.463,84	-667,55
		Cp	61.747,00	176,03	61.570,97	61.747,00	0,00
		T	161.878,39	54.700,57	106.510,27	161.210,84	

Servizio 2 - Illuminazione pubblica e servizi connessi

1080201	PERSONALE	Rs	3.752,25	3.123,62	482,51	3.606,13	-146,12
		Cp	2.345,00	0,00	2.345,00	2.345,00	0,00
		T	6.097,25	3.123,62	2.827,51	5.951,13	
1080203	PRESTAZIONE DI SERVIZI	Rs	173.973,46	124.441,34	38.711,93	163.153,27	-10.820,19
		Cp	230.600,00	112.094,35	118.505,65	230.600,00	0,00
		T	404.573,46	236.535,69	157.217,58	393.753,27	
1080205	TRASFERIMENTI	Rs	265,00	82,62	0,00	82,62	-182,38
		Cp	0,00	0,00	0,00	0,00	0,00
		T	265,00	82,62	0,00	82,62	

Codice	Descrizione	Stanziam. definitivi di Bilancio		Determinazioni del Consiglio		Minori Spese	
		Pagamenti	Residui da riportare	Impegni			
1080207	IMPOSTE E TASSE	Rs 304,44	215,18	36,38	251,56	-52,88	
		Cp 150,00	0,00	150,00	150,00	0,00	
		T 454,44	215,18	186,38	401,56		
SERVIZIO 2 - ILLUMINAZIONE PUBBLICA E SERVIZI CONNESSI							
		Rs 178.295,15	127.862,76	39.230,82	167.093,58	-11.201,57	
		Cp 233.095,00	112.094,35	121.000,65	233.095,00	0,00	
		T 411.390,15	239.957,11	160.231,47	400.188,58		
SERVIZIO 1 - VIABILITÀ, CIRCOLAZIONE STRADALE E SERVIZI CONNESSI							
		Rs 100.131,39	54.524,54	44.939,30	99.463,84	-667,55	
		Cp 61.747,00	176,03	61.570,97	61.747,00	0,00	
		Cs 161.878,39	54.700,57				
		T 106.510,27	161.210,84				
SERVIZIO 2 - ILLUMINAZIONE PUBBLICA E SERVIZI CONNESSI							
		Rs 178.295,15	127.862,76	39.230,82	167.093,58	-11.201,57	
		Cp 233.095,00	112.094,35	121.000,65	233.095,00	0,00	
		Cs 411.390,15	239.957,11				
		T 160.231,47	400.188,58				
FUNZIONE 8 - FUNZIONI NEL CAMPO DELLA VIABILITÀ E DEI TRASPORTI							
		Rs 278.426,54	182.387,30	84.170,12	266.557,42	-11.869,12	
		Cp 294.842,00	112.270,38	182.571,62	294.842,00	0,00	
		T 573.268,54	294.657,68	266.741,74	561.399,42		

Funzione 9 - Funzioni riguardanti la gestione del Territorio e dell'Ambiente

Servizio 4 - Servizio idrico integrato

1090401	PERSONALE	Rs 15.184,71	6.593,44	8.308,76	14.902,20	-282,51	
		Cp 8.019,00	0,00	8.019,00	8.019,00	0,00	
		T 23.203,71	6.593,44	16.327,76	22.921,20		
1090405	TRASFERIMENTI	Rs 12.836,88	206,56	12.048,00	12.254,56	-582,32	
		Cp 6.024,00	0,00	6.024,00	6.024,00	0,00	
		T 18.860,88	206,56	18.072,00	18.278,56		

Codice	Descrizione	Stanziam. definitivi di Bilancio		Determinazioni del Consiglio		Minori Spese	
		Pagamenti	Residui da riportare	Impegni			
1090406	INTERESSI PASSIVI E ONERI FINANZIARI DIVERSI	Rs	2.593,58	2.592,74	0,00	2.592,74	-0,84
		Cp	37.487,65	33.663,60	1.196,68	34.860,28	-2.627,37
		T	40.081,23	36.256,34	1.196,68	37.453,02	
1090407	IMPOSTE E TASSE	Rs	1.132,50	456,28	577,09	1.033,37	-99,13
		Cp	7.140,00	0,00	540,00	540,00	-6.600,00
		T	8.272,50	456,28	1.117,09	1.573,37	
SERVIZIO 4 - SERVIZIO IDRICO INTEGRATO		Rs	31.747,67	9.849,02	20.933,85	30.782,87	-964,80
		Cp	58.670,65	33.663,60	15.779,68	49.443,28	-9.227,37
		T	90.418,32	43.512,62	36.713,53	80.226,15	

Servizio 5 - Servizio smaltimento rifiuti

1090501	PERSONALE	Rs	51.194,01	44.426,57	4.772,16	49.198,73	-1.995,28
		Cp	36.190,00	0,00	36.190,00	36.190,00	0,00
		T	87.384,01	44.426,57	40.962,16	85.388,73	
1090503	PRESTAZIONE DI SERVIZI	Rs	101.308,50	93.309,37	5.883,06	99.192,43	-2.116,07
		Cp	1.255.866,00	1.104.618,51	142.904,44	1.247.522,95	-8.343,05
		T	1.357.174,50	1.197.927,88	148.787,50	1.346.715,38	
1090504	UTILIZZO DI BENI DI TERZI	Rs	30,00	0,00	30,00	30,00	0,00
		Cp	30,00	0,00	30,00	30,00	0,00
		T	60,00	0,00	60,00	60,00	
1090505	TRASFERIMENTI	Rs	4.859,56	4.226,21	0,00	4.226,21	-633,35
		Cp	3.000,00	0,00	3.000,00	3.000,00	0,00
		T	7.859,56	4.226,21	3.000,00	7.226,21	
1090507	IMPOSTE E TASSE	Rs	3.772,14	3.037,55	412,42	3.449,97	-322,17
		Cp	2.505,00	10,00	2.390,00	2.400,00	-105,00
		T	6.277,14	3.047,55	2.802,42	5.849,97	

Codice	Descrizione	Stanziam. definitivi di Bilancio		Determinazioni del Consiglio		Minori Spese	
		Pagamenti	Residui da riportare	Impegni	Impegni	Impegni	Spese
SERVIZIO 5 - SERVIZIO SMALTIMENTO RIFIUTI							
Rs	161.164,21	144.999,70	11.097,64	156.097,34	-5.066,87		
Cp	1.297.591,00	1.104.628,51	184.514,44	1.289.142,95	-8.448,05		
T	1.458.755,21	1.249.628,21	195.612,08	1.445.240,29			
SERVIZIO 4 - SERVIZIO IDRICO INTEGRATO							
Rs	31.747,67	9.849,02	20.933,85	30.782,87	-964,80		
Cp	58.670,65	33.663,60	15.779,68	49.443,28	-9.227,37		
Cs	90.418,32	43.512,62					
T			36.713,53	80.226,15			
SERVIZIO 5 - SERVIZIO SMALTIMENTO RIFIUTI							
Rs	161.164,21	144.999,70	11.097,64	156.097,34	-5.066,87		
Cp	1.297.591,00	1.104.628,51	184.514,44	1.289.142,95	-8.448,05		
Cs	1.458.755,21	1.249.628,21					
T			195.612,08	1.445.240,29			
FUNZIONE 9 - FUNZIONI RIGUARDANTI LA GESTIONE DEL TERRITORIO E DELL'AMBIENTE							
Rs	192.911,88	154.848,72	32.031,49	186.880,21	-6.031,67		
Cp	1.356.261,65	1.138.292,11	200.294,12	1.338.586,23	-17.675,42		
T	1.549.173,53	1.293.140,83	232.325,61	1.525.466,44			

Funzione 10 - Funzioni nel settore Sociale

Servizio 1 - Asili nido, servizi per l'infanzia e per i minori

1100101	PERSONALE	Rs	207.453,52	194.698,08	9.748,79	204.446,87	-3.006,65
		Cp	189.500,00	0,00	189.500,00	189.500,00	0,00
		T	396.953,52	194.698,08	199.248,79	393.946,87	
1100102	ACQUISTO DI BENI DI CONSUMO E/O DI MATERIE PRIME	Rs	707,06	688,40	0,00	688,40	-18,66
		Cp	5.900,00	4.173,35	366,01	4.539,36	-1.360,64
		T	6.607,06	4.861,75	366,01	5.227,76	
1100103	PRESTAZIONE DI SERVIZI	Rs	11.206,62	9.083,77	0,00	9.083,77	-2.122,85
		Cp	51.250,00	42.205,61	7.672,83	49.878,44	-1.371,56
		T	62.456,62	51.289,38	7.672,83	58.962,21	

Codice	Descrizione	Stanziam. definitivi di Bilancio		Determinazioni del Consiglio		Residui da riportare		Impegni		Minori Spese	
		Pagamenti	Residui da riportare	Impegni	Residui da riportare	Impegni	Minori Spese				
1100104	UTILIZZO DI BENI DI TERZI	Rs	9.334,08	1.000,00	6.334,66	7.334,66	-1.999,42				
		Cp	10.600,00	2.445,18	8.154,82	10.600,00	0,00				
		T	19.934,08	3.445,18	14.489,48	17.934,66					
1100105	TRASFERIMENTI	Rs	4.916,95	4.916,95	0,00	4.916,95	0,00				
		Cp	20.159,00	18.635,27	1.487,00	20.122,27	-36,73				
		T	25.075,95	23.552,22	1.487,00	25.039,22					
1100107	IMPOSTE E TASSE	Rs	2.228,00	0,00	0,00	0,00	-2.228,00				
		Cp	5.456,00	4.005,00	1.451,00	5.456,00	0,00				
		T	7.684,00	4.005,00	1.451,00	5.456,00					
1100108	ONERI STRAORDINARI DELLA GESTIONE CORRENTE	Rs	0,00	0,00	0,00	0,00	0,00				
		Cp	200,00	0,00	0,00	0,00	-200,00				
		T	200,00	0,00	0,00	0,00					
SERVIZIO 1 - ASILI NIDO, SERVIZI PER L'INFANZIA E PER I MINORI		Rs	235.846,23	210.387,20	16.083,45	226.470,65	-9.375,58				
		Cp	283.065,00	71.464,41	208.631,66	280.096,07	-2.968,93				
		T	518.911,23	281.851,61	224.715,11	506.566,72					

Servizio 2 - Servizi di prevenzione e riabilitazione

1100201	PERSONALE	Rs	9.792,23	9.351,52	420,70	9.772,22	-20,01
		Cp	9.990,00	0,00	9.990,00	9.990,00	0,00
		T	19.782,23	9.351,52	10.410,70	19.762,22	
1100203	PRESTAZIONE DI SERVIZI	Rs	15.430,59	15.261,13	0,00	15.261,13	-169,46
		Cp	52.064,38	33.290,02	18.773,86	52.063,88	-0,50
		T	67.494,97	48.551,15	18.773,86	67.325,01	
1100205	TRASFERIMENTI	Rs	1.743,16	1.394,00	349,16	1.743,16	0,00
		Cp	38.500,00	36.480,00	2.020,00	38.500,00	0,00
		T	40.243,16	37.874,00	2.369,16	40.243,16	

Codice	Descrizione	Stanziam. definitivi di Bilancio		Determinazioni del Consiglio		Pagamenti		Residui da riportare		Impegni		Minori Spese	
		Rs	Cp	T	Rs	Cp	T	Rs	Cp	T	Rs	Cp	T
SERVIZIO 3 - STRUTTURE RESIDENZIALI E DI RICOVERO PER ANZIANI													
		Rs	19.936,00		17.617,17		214,66		17.831,83		-2.104,17		
		Cp	70.487,00		35.290,21		23.782,87		59.073,08		-11.413,92		
		T	90.423,00		52.907,38		23.997,53		76.904,91				
Servizio 4 - Assistenza, beneficenza pubblica e servizi diversi alla persona													
1100401	PERSONALE	Rs	125.484,29		111.145,47		10.119,90		121.265,37		-4.218,92		
		Cp	97.505,00		0,00		97.505,00		97.505,00		0,00		
		T	222.989,29		111.145,47		107.624,90		218.770,37				
1100402	ACQUISTO DI BENI DI CONSUMO E/O DI MATERIE PRIME	Rs	2.030,12		1.630,42		0,00		1.630,42		-399,70		
		Cp	5.500,00		4.707,32		506,48		5.213,80		-286,20		
		T	7.530,12		6.337,74		506,48		6.844,22				
1100403	PRESTAZIONE DI SERVIZI	Rs	16.292,85		11.105,08		1.468,31		12.573,39		-3.719,46		
		Cp	73.332,00		49.171,53		13.230,63		62.402,16		-10.929,84		
		T	89.624,85		60.276,61		14.698,94		74.975,55				
1100404	UTILIZZO DI BENI DI TERZI	Rs	950,00		700,00		250,00		950,00		0,00		
		Cp	250,00		0,00		250,00		250,00		0,00		
		T	1.200,00		700,00		500,00		1.200,00				
1100405	TRASFERIMENTI	Rs	4.897,62		2.851,15		0,00		2.851,15		-2.046,47		
		Cp	0,00		0,00		0,00		0,00		0,00		
		T	4.897,62		2.851,15		0,00		2.851,15				
1100407	IMPOSTE E TASSE	Rs	9.524,12		8.132,33		286,18		8.418,51		-1.105,61		
		Cp	5.748,00		276,52		5.471,00		5.747,52		-0,48		
		T	15.272,12		8.408,85		5.757,18		14.166,03				
SERVIZIO 4 - ASSISTENZA, BENEFICIENZA PUBBLICA E SERVIZI DIVERSI ALLA PERSONA													
		Rs	159.179,00		135.564,45		12.124,39		147.688,84		-11.490,16		
		Cp	182.335,00		54.155,37		116.963,11		171.118,48		-11.216,52		
		T	341.514,00		189.719,82		129.087,50		318.807,32				

Codice	Descrizione	Stanziam. definitivi di Bilancio		Determinazioni del Consiglio		Minori Spese	
		Pagamenti	Residui da riportare	Impegni	Impegni	Impegni	Impegni
SERVIZIO 1 - ASILI NIDO, SERVIZI PER L'INFANZIA E PER I MINORI							
Rs		235.846,23	210.387,20	16.083,45	226.470,65		-9.375,58
Cp		283.065,00	71.464,41	208.631,66	280.096,07		-2.968,93
Cs		518.911,23	281.851,61				
T			224.715,11	506.566,72			
SERVIZIO 2 - SERVIZI DI PREVENZIONE E RIABILITAZIONE							
Rs		27.640,45	26.634,84	769,86	27.404,70		-235,75
Cp		101.189,38	69.770,02	31.418,86	101.188,88		-0,50
Cs		128.829,83	96.404,86				
T			32.188,72	128.593,58			
SERVIZIO 3 - STRUTTURE RESIDENZIALI E DI RICOVERO PER ANZIANI							
Rs		19.936,00	17.617,17	214,66	17.831,83		-2.104,17
Cp		70.487,00	35.290,21	23.782,87	59.073,08		-11.413,92
Cs		90.423,00	52.907,38				
T			23.997,53	76.904,91			
SERVIZIO 4 - ASSISTENZA, BENEFICIENZA PUBBLICA E SERVIZI DIVERSI ALLA PERSONA							
Rs		159.179,00	135.564,45	12.124,39	147.688,84		-11.490,16
Cp		182.335,00	54.155,37	116.963,11	171.118,48		-11.216,52
Cs		341.514,00	189.719,82				
T			129.087,50	318.807,32			
FUNZIONE 10 - FUNZIONI NEL SETTORE SOCIALE							
Rs		442.601,68	390.203,66	29.192,36	419.396,02		-23.205,66
Cp		637.076,38	230.680,01	380.796,50	611.476,51		-25.599,87
T		1.079.678,06	620.883,67	409.988,86	1.030.872,53		

Funzione 11 - Funzioni nel campo dello Sviluppo economico

Servizio 6 - Servizi relativi all'Artigianato

PERSONALE							
1110601	PERSONALE	Rs	22.256,98	22.136,19	120,79	22.256,98	0,00
		Cp	22.315,00	0,00	22.315,00	22.315,00	0,00
		T	44.571,98	22.136,19	22.435,79	44.571,98	

Codice	Descrizione	Stanziamenti definitivi di Bilancio		Determinazioni del Consiglio		Minori Spese	
		Pagamenti	Residui da riportare	Impegni			
1120101	PERSONALE	Rs 3.852,68	3.157,77	613,04	3.770,81	-81,87	
		Cp 1.799,00	0,00	1.799,00	1.799,00	0,00	
		T 5.651,68	3.157,77	2.412,04	5.569,81		
1120105	TRASFERIMENTI	Rs 269.449,36	47.984,78	210.002,33	257.987,11	-11.462,25	
		Cp 226.841,00	0,00	226.841,00	226.841,00	0,00	
		T 496.290,36	47.984,78	436.843,33	484.828,11		
1120106	INTERESSI PASSIVI E ONERI FINANZIARI DIVERSI	Rs 0,00	0,00	0,00	0,00	0,00	
		Cp 1.960,00	1.957,30	0,00	1.957,30	-2,70	
		T 1.960,00	1.957,30	0,00	1.957,30		
1120107	IMPOSTE E TASSE	Rs 324,02	220,14	42,46	262,60	-61,42	
		Cp 120,00	0,00	120,00	120,00	0,00	
		T 444,02	220,14	162,46	382,60		
SERVIZIO 1 - DISTRIBUZIONE GAS							
		Rs 273.626,06	51.362,69	210.657,83	262.020,52	-11.605,54	
		Cp 230.720,00	1.957,30	228.760,00	230.717,30	-2,70	
		T 504.346,06	53.319,99	439.417,83	492.737,82		
SERVIZIO 1 - DISTRIBUZIONE GAS							
		Rs 273.626,06	51.362,69	210.657,83	262.020,52	-11.605,54	
		Cp 230.720,00	1.957,30	228.760,00	230.717,30	-2,70	
		Cs 504.346,06	53.319,99	439.417,83	492.737,82		
FUNZIONE 12 - FUNZIONI RELATIVE AI SERVIZI PRODUTTIVI							
		Rs 273.626,06	51.362,69	210.657,83	262.020,52	-11.605,54	
		Cp 230.720,00	1.957,30	228.760,00	230.717,30	-2,70	
		T 504.346,06	53.319,99	439.417,83	492.737,82		

Codice	Descrizione	Stanziamenti definitivi di Bilancio			Determinazioni del Consiglio			Minori Spese	
		Pagamenti	Residui da riportare	Impegni	Pagamenti	Residui da riportare	Impegni	Pagamenti	Residui da riportare
FUNZIONE 1 - FUNZIONI GENERALI DI AMMINISTRAZIONE, DI GESTIONE E DI CONTROLLO									
Rs		180.364,16	130.420,35	24.808,00	155.228,35				-25.135,81
Cp		179.628,97	20.178,14	146.161,56	166.339,70				-13.289,27
Cs		359.993,13	150.598,49						
T			170.969,56		321.568,05				
FUNZIONE 3 - FUNZIONI DI POLIZIA LOCALE									
Rs		399.054,38	350.663,58	37.929,95	388.593,53				-10.460,85
Cp		353.419,00	19.536,41	313.241,35	332.777,76				-20.641,24
Cs		752.473,38	370.199,99						
T			351.171,30		721.371,29				
FUNZIONE 4 - FUNZIONI DI ISTRUZIONE PUBBLICA									
Rs		4.139,00	4.139,00	0,00	4.139,00				0,00
Cp		5.250,00	4.115,00	1.135,00	5.250,00				0,00
Cs		9.389,00	8.254,00						
T			1.135,00		9.389,00				
FUNZIONE 8 - FUNZIONI NEL CAMPO DELLA VIABILITÀ E DEI TRASPORTI									
Rs		278.426,54	182.387,30	84.170,12	266.557,42				-11.869,12
Cp		294.842,00	112.270,38	182.571,62	294.842,00				0,00
Cs		573.268,54	294.657,68						
T			266.741,74		561.399,42				
FUNZIONE 9 - FUNZIONI RIGUARDANTI LA GESTIONE DEL TERRITORIO E DELL'AMBIENTE									
Rs		192.911,88	154.848,72	32.031,49	186.880,21				-6.031,67
Cp		1.356.261,65	1.138.292,11	200.294,12	1.338.586,23				-17.675,42
Cs		1.549.173,53	1.293.140,83						
T			232.325,61		1.525.466,44				
FUNZIONE 10 - FUNZIONI NEL SETTORE SOCIALE									
Rs		442.601,68	390.203,66	29.192,36	419.396,02				-23.205,66
Cp		637.076,38	230.680,01	380.796,50	611.476,51				-25.599,87
Cs		1.079.678,06	620.883,67						
T			409.988,86		1.030.872,53				
FUNZIONE 11 - FUNZIONI NEL CAMPO DELLO SVILUPPO ECONOMICO									
Rs		24.506,86	23.622,90	282,31	23.905,21				-601,65
Cp		24.835,00	0,00	23.845,00	23.845,00				-990,00
Cs		49.341,86	23.622,90						
T			24.127,31		47.750,21				

Codice	Descrizione	Stanziamenti definitivi di Bilancio		Determinazioni del Consiglio		Minori Spese	
		Pagamenti	Residui da riportare	Impegni			
FUNZIONE 12 - FUNZIONI RELATIVE AI SERVIZI PRODUTTIVI							
Rs	273.626,06	51.362,69	210.657,83	262.020,52	-11.605,54		
Cp	230.720,00	1.957,30	228.760,00	230.717,30	-2,70		
Cs	504.346,06	53.319,99					
T			439.417,83	492.737,82			
TITOLO 1 - SPESE CORRENTI							
Rs	1.795.630,56	1.287.648,20	419.072,06	1.706.720,26	-88.910,30		
Cp	3.082.033,00	1.527.029,35	1.476.805,15	3.003.834,50	-78.198,50		
T	4.877.663,56	2.814.677,55	1.895.877,21	4.710.554,76			

Titolo 2 - Spese in Conto capitale

Funzione 1 - Funzioni generali di amministrazione, di gestione e di controllo

Servizio 8 - Altri Servizi generali

2010805	ACQUISIZIONE DI BENI MOBILI, MACCHINE ED ATTREZZATURE TECNICO-SCIENTIFICHE	Rs	9.444,06	278,40	9.164,86	9.443,26	-0,80
		Cp	0,00	0,00	0,00	0,00	0,00
		T	9.444,06	278,40	9.164,86	9.443,26	
SERVIZIO 8 - ALTRI SERVIZI GENERALI							
		Rs	9.444,06	278,40	9.164,86	9.443,26	-0,80
		Cp	0,00	0,00	0,00	0,00	0,00
		T	9.444,06	278,40	9.164,86	9.443,26	
SERVIZIO 8 - ALTRI SERVIZI GENERALI							
		Rs	9.444,06	278,40	9.164,86	9.443,26	-0,80
		Cp	0,00	0,00	0,00	0,00	0,00
		Cs	9.444,06	278,40			
		T			9.164,86	9.443,26	
FUNZIONE 1 - FUNZIONI GENERALI DI AMMINISTRAZIONE, DI GESTIONE E DI CONTROLLO							
		Rs	9.444,06	278,40	9.164,86	9.443,26	-0,80
		Cp	0,00	0,00	0,00	0,00	0,00
		T	9.444,06	278,40	9.164,86	9.443,26	

Codice	Descrizione	Stanziam. definitivi di Bilancio	Pagamenti	Determinazioni del Consiglio Residui da riportare	Impegni	Minori Spese
--------	-------------	-------------------------------------	-----------	--	---------	-----------------

Funzione 3 - Funzioni di Polizia locale

Servizio 1 - Polizia municipale

2030105	ACQUISIZIONE DI BENI MOBILI, MACCHINE ED ATTREZZATURE TECNICO-SCIENTIFICHE	Rs 78.653,22	29.223,49	26.027,93	55.251,42	-23.401,80
		Cp 0,00	0,00	0,00	0,00	0,00
		T 78.653,22	29.223,49	26.027,93	55.251,42	
SERVIZIO 1 - POLIZIA MUNICIPALE						
		Rs 78.653,22	29.223,49	26.027,93	55.251,42	-23.401,80
		Cp 0,00	0,00	0,00	0,00	0,00
		T 78.653,22	29.223,49	26.027,93	55.251,42	

	SERVIZIO 1 - POLIZIA MUNICIPALE	Rs 78.653,22	29.223,49	26.027,93	55.251,42	-23.401,80
		Cp 0,00	0,00	0,00	0,00	0,00
		Cs 78.653,22	29.223,49	26.027,93	55.251,42	
		T				

	FUNZIONE 3 - FUNZIONI DI POLIZIA LOCALE	Rs 78.653,22	29.223,49	26.027,93	55.251,42	-23.401,80
		Cp 0,00	0,00	0,00	0,00	0,00
		T 78.653,22	29.223,49	26.027,93	55.251,42	

Funzione 8 - Funzioni nel campo della Viabilità e dei Trasporti

Servizio 1 - Viabilità, circolazione stradale e servizi connessi

2080101	ACQUISIZIONE DI BENI IMMOBILI	Rs 258.776,58	171.478,02	75.291,21	246.769,23	-12.007,35
		Cp 305.000,00	16.650,74	150.979,79	167.630,53	-137.369,47
		T 563.776,58	188.128,76	226.271,00	414.399,76	
2080106	INCARICHI PROFESSIONALI ESTERNI	Rs 535,20	0,00	0,00	0,00	-535,20
		Cp 0,00	0,00	0,00	0,00	0,00
		T 535,20	0,00	0,00	0,00	

Codice	Descrizione	Stanziam. definitivi di Bilancio		Determinazioni del Consiglio		Minori Spese	
		Pagamenti	Residui da riportare	Impegni			
SERVIZIO 1 - VIABILITÀ, CIRCOLAZIONE STRADALE E SERVIZI CONNESSI							
Rs	259.311,78	171.478,02	75.291,21	246.769,23	-12.542,55		
Cp	305.000,00	16.650,74	150.979,79	167.630,53	-137.369,47		
T	564.311,78	188.128,76	226.271,00	414.399,76			
SERVIZIO 2 - ILLUMINAZIONE PUBBLICA E SERVIZI CONNESSI							
2080201 ACQUISIZIONE DI BENI IMMOBILI							
Rs	83.151,92	17.127,82	66.024,10	83.151,92	0,00		
Cp	452.000,00	0,00	52.000,00	52.000,00	-400.000,00		
T	535.151,92	17.127,82	118.024,10	135.151,92			
SERVIZIO 2 - ILLUMINAZIONE PUBBLICA E SERVIZI CONNESSI							
Rs	83.151,92	17.127,82	66.024,10	83.151,92	0,00		
Cp	452.000,00	0,00	52.000,00	52.000,00	-400.000,00		
T	535.151,92	17.127,82	118.024,10	135.151,92			
SERVIZIO 1 - VIABILITÀ, CIRCOLAZIONE STRADALE E SERVIZI CONNESSI							
Rs	259.311,78	171.478,02	75.291,21	246.769,23	-12.542,55		
Cp	305.000,00	16.650,74	150.979,79	167.630,53	-137.369,47		
Cs	564.311,78	188.128,76					
T			226.271,00	414.399,76			
SERVIZIO 2 - ILLUMINAZIONE PUBBLICA E SERVIZI CONNESSI							
Rs	83.151,92	17.127,82	66.024,10	83.151,92	0,00		
Cp	452.000,00	0,00	52.000,00	52.000,00	-400.000,00		
Cs	535.151,92	17.127,82					
T			118.024,10	135.151,92			
FUNZIONE 8 - FUNZIONI NEL CAMPO DELLA VIABILITÀ E DEI TRASPORTI							
Rs	342.463,70	188.605,84	141.315,31	329.921,15	-12.542,55		
Cp	757.000,00	16.650,74	202.979,79	219.630,53	-537.369,47		
T	1.099.463,70	205.256,58	344.295,10	549.551,68			

Funzione 9 - Funzioni riguardanti la gestione del Territorio e dell'Ambiente
Servizio 4 - Servizio idrico integrato

Codice	Descrizione	Stanziam. definitivi di Bilancio		Determinazioni del Consiglio		Minori Spese	
		Pagamenti	Residui da riportare	Impegni			
2090401	ACQUISIZIONE DI BENI IMMOBILI	Rs 450.665,70	260.662,04	190.003,66	450.665,70	0,00	0,00
		Cp 0,00	0,00	0,00	0,00	0,00	0,00
		T 450.665,70	260.662,04	190.003,66	450.665,70		
SERVIZIO 4 - SERVIZIO IDRICO INTEGRATO							
		Rs 450.665,70	260.662,04	190.003,66	450.665,70	0,00	0,00
		Cp 0,00	0,00	0,00	0,00	0,00	0,00
		T 450.665,70	260.662,04	190.003,66	450.665,70		

Servizio 5 - Servizio smaltimento rifiuti

2090505	ACQUISIZIONE DI BENI MOBILI, MACCHINE ED ATTREZZATURE TECNICO-SCIENTIFICHE	Rs 14.606,34	1.990,10	12.616,24	14.606,34	0,00	0,00
		Cp 7.396,00	661,90	6.734,00	7.395,90		-0,10
		T 22.002,34	2.652,00	19.350,24	22.002,24		
SERVIZIO 5 - SERVIZIO SMALTIMENTO RIFIUTI							
		Rs 14.606,34	1.990,10	12.616,24	14.606,34	0,00	0,00
		Cp 7.396,00	661,90	6.734,00	7.395,90		-0,10
		T 22.002,34	2.652,00	19.350,24	22.002,24		
SERVIZIO 4 - SERVIZIO IDRICO INTEGRATO							
		Rs 450.665,70	260.662,04	190.003,66	450.665,70	0,00	0,00
		Cp 0,00	0,00	0,00	0,00		
		Cs 450.665,70	260.662,04				
		T 190.003,66			450.665,70		
SERVIZIO 5 - SERVIZIO SMALTIMENTO RIFIUTI							
		Rs 14.606,34	1.990,10	12.616,24	14.606,34	0,00	0,00
		Cp 7.396,00	661,90	6.734,00	7.395,90		-0,10
		Cs 22.002,34	2.652,00				
		T 19.350,24			22.002,24		
FUNZIONE 9 - FUNZIONI RIGUARDANTI LA GESTIONE DEL TERRITORIO E DELL'AMBIENTE							
		Rs 465.272,04	262.652,14	202.619,90	465.272,04	0,00	0,00
		Cp 7.396,00	661,90	6.734,00	7.395,90		-0,10
		T 472.668,04	263.314,04	209.353,90	472.667,94		

Codice	Descrizione	Stanziamanti definitivi di Bilancio	Pagamenti	Determinazioni del Consiglio	Residui da riportare	Impegni	Minori Spese
--------	-------------	--	-----------	------------------------------	----------------------	---------	-----------------

Funzione 10 - Funzioni nel settore Sociale

Servizio 1 - Asili nido, servizi per l'infanzia e per i minori

2100101	ACQUISIZIONE DI BENI IMMOBILI	Rs	57,94	0,00	0,00	0,00	-57,94
		Cp	0,00	0,00	0,00	0,00	0,00
		T	57,94	0,00	0,00	0,00	
2100105	ACQUISIZIONE DI BENI MOBILI, MACCHINE ED ATTREZZATURE TECNICO-SCIENTIFICHE	Rs	3.091,68	612,50	2.479,18	3.091,68	0,00
		Cp	0,00	0,00	0,00	0,00	0,00
		T	3.091,68	612,50	2.479,18	3.091,68	
SERVIZIO 1 - ASILI NIDO, SERVIZI PER L'INFANZIA E PER I MINORI		Rs	3.149,62	612,50	2.479,18	3.091,68	-57,94
		Cp	0,00	0,00	0,00	0,00	0,00
		T	3.149,62	612,50	2.479,18	3.091,68	

Servizio 3 - Strutture residenziali e di ricovero per anziani

2100301	ACQUISIZIONE DI BENI IMMOBILI	Rs	8.369,00	0,00	7.813,00	7.813,00	-556,00
		Cp	0,00	0,00	0,00	0,00	0,00
		T	8.369,00	0,00	7.813,00	7.813,00	
2100305	ACQUISIZIONE DI BENI MOBILI, MACCHINE ED ATTREZZATURE TECNICO-SCIENTIFICHE	Rs	765,56	59,90	610,66	670,56	-95,00
		Cp	0,00	0,00	0,00	0,00	0,00
		T	765,56	59,90	610,66	670,56	
SERVIZIO 3 - STRUTTURE RESIDENZIALI E DI RICOVERO PER ANZIANI		Rs	9.134,56	59,90	8.423,66	8.483,56	-651,00
		Cp	0,00	0,00	0,00	0,00	0,00
		T	9.134,56	59,90	8.423,66	8.483,56	

Codice	Descrizione	Determinazioni del Consiglio				Minori Spese
		Stanziam. definitivi di Bilancio	Pagamenti	Residui da riportare	Impegni	
SERVIZIO 1 - ASILI NIDO, SERVIZI PER L'INFANZIA E PER I MINORI						
Rs		3.149,62	612,50	2.479,18	3.091,68	-57,94
Cp		0,00	0,00	0,00	0,00	0,00
Cs		3.149,62	612,50			
T				2.479,18	3.091,68	
SERVIZIO 3 - STRUTTURE RESIDENZIALI E DI RICOVERO PER ANZIANI						
Rs		9.134,56	59,90	8.423,66	8.483,56	-651,00
Cp		0,00	0,00	0,00	0,00	0,00
Cs		9.134,56	59,90			
T				8.423,66	8.483,56	
FUNZIONE 10 - FUNZIONI NEL SETTORE SOCIALE						
Rs		12.284,18	672,40	10.902,84	11.575,24	-708,94
Cp		0,00	0,00	0,00	0,00	0,00
T		12.284,18	672,40	10.902,84	11.575,24	

Codice	Descrizione	Determinazioni del Consiglio			Impegni	Minori Spese
		Stanziam. definitivi di Bilancio	Pagamenti	Residui da riportare		
FUNZIONE 1 - FUNZIONI GENERALI DI AMMINISTRAZIONE, DI GESTIONE E DI CONTROLLO						
Rs		9.444,06	278,40	9.164,86	9.443,26	-0,80
Cp		0,00	0,00	0,00	0,00	0,00
Cs		9.444,06	278,40			
T				9.164,86	9.443,26	
FUNZIONE 3 - FUNZIONI DI POLIZIA LOCALE						
Rs		78.653,22	29.223,49	26.027,93	55.251,42	-23.401,80
Cp		0,00	0,00	0,00	0,00	0,00
Cs		78.653,22	29.223,49			
T				26.027,93	55.251,42	
FUNZIONE 8 - FUNZIONI NEL CAMPO DELLA VIABILITÀ E DEI TRASPORTI						
Rs		342.463,70	188.605,84	141.315,31	329.921,15	-12.542,55
Cp		757.000,00	16.650,74	202.979,79	219.630,53	-537.369,47
Cs		1.099.463,70	205.256,58			
T				344.295,10	549.551,68	
FUNZIONE 9 - FUNZIONI RIGUARDANTI LA GESTIONE DEL TERRITORIO E DELL'AMBIENTE						
Rs		465.272,04	262.652,14	202.619,90	465.272,04	0,00
Cp		7.396,00	661,90	6.734,00	7.395,90	-0,10
Cs		472.668,04	263.314,04			
T				209.353,90	472.667,94	
FUNZIONE 10 - FUNZIONI NEL SETTORE SOCIALE						
Rs		12.284,18	672,40	10.902,84	11.575,24	-708,94
Cp		0,00	0,00	0,00	0,00	0,00
Cs		12.284,18	672,40			
T				10.902,84	11.575,24	
TITOLO 2 - SPESE IN CONTO CAPITALE						
Rs		908.117,20	481.432,27	390.030,84	871.463,11	-36.654,09
Cp		764.396,00	17.312,64	209.713,79	227.026,43	-537.369,57
T		1.672.513,20	498.744,91	599.744,63	1.098.489,54	

Codice	Descrizione	Stanziamenti definitivi di Bilancio	Pagamenti	Residui da riportare	Impegni	Minori Spese
--------	-------------	-------------------------------------	-----------	----------------------	---------	--------------

Titolo 3 - Spese per rimborso di prestiti

Funzione 1 - Funzioni generali di amministrazione, di gestione e di controllo

Servizio 3 - Gestione economica, finanziaria, provveditorato e controllo di gestione

3010301	RIMBORSO PER ANTICIPAZIONI DI CASSA	Rs	0,00	0,00	0,00	0,00
		Cp	10.000,00	0,00	0,00	-10.000,00
		T	10.000,00	0,00	0,00	
3010303	RIMBORSO DI QUOTA CAPITALE DI MUTUI E PRESTITI	Rs	40.156,13	40.071,82	0,00	40.071,82
		Cp	72.397,00	69.970,80	2.239,67	72.210,47
		T	112.553,13	110.042,62	2.239,67	112.282,29
3010304	RIMBORSO DI PRESTITI OBBLIGAZIONARI	Rs	0,84	0,00	0,00	0,00
		Cp	12.620,00	11.722,42	0,00	11.722,42
		T	12.620,84	11.722,42	0,00	11.722,42
SERVIZIO 3 - GESTIONE ECONOMICA, FINANZIARIA, PROVVEDITORATO E CONTROLLO DI GESTIONE		Rs	40.156,97	40.071,82	0,00	40.071,82
		Cp	95.017,00	81.693,22	2.239,67	83.932,89
		T	135.173,97	121.765,04	2.239,67	124.004,71
SERVIZIO 3 - GESTIONE ECONOMICA, FINANZIARIA, PROVVEDITORATO E CONTROLLO DI GESTIONE		Rs	40.156,97	40.071,82	0,00	40.071,82
		Cp	95.017,00	81.693,22	2.239,67	83.932,89
		Cs	135.173,97	121.765,04		
		T		2.239,67	124.004,71	
FUNZIONE 1 - FUNZIONI GENERALI DI AMMINISTRAZIONE, DI GESTIONE E DI CONTROLLO		Rs	40.156,97	40.071,82	0,00	40.071,82
		Cp	95.017,00	81.693,22	2.239,67	83.932,89
		T	135.173,97	121.765,04	2.239,67	124.004,71

Codice	Descrizione	Stanziam. definitivi di Bilancio		Determinazioni del Consiglio		Residui da riportare		Impegni		Minori Spese		
		Rs	Cp	Rs	Cp	Rs	Cp	Rs	Cp	Rs	Cp	
FUNZIONE 1 - FUNZIONI GENERALI DI AMMINISTRAZIONE, DI GESTIONE E DI CONTROLLO												
	Rs	40.156,97		40.071,82		0,00		40.071,82		0,00		-85,15
	Cp	95.017,00		81.693,22		2.239,67		83.932,89		2.239,67		-11.084,11
	Cs	135.173,97		121.765,04								
	T					2.239,67		124.004,71		2.239,67		
TITOLO 3 - SPESE PER RIMBORSO DI PRESTITI												
	Rs	40.156,97		40.071,82		0,00		40.071,82		0,00		-85,15
	Cp	95.017,00		81.693,22		2.239,67		83.932,89		2.239,67		-11.084,11
	T	135.173,97		121.765,04				124.004,71		2.239,67		

Titolo 4 - Spese per servizi per conto terzi

4000001	RITENUTE PREVIDENZIALI ED ASSISTENZIALI AL PERSONALE	Rs	2,19	0,00	0,00	2,19	2,19	0,00	2,19	0,00	0,00	0,00
		Cp	10.000,00	0,00	0,00	0,00	0,00	0,00	0,00	0,00	0,00	-10.000,00
		T	10.002,19	0,00	0,00	2,19	2,19	0,00	2,19	0,00	0,00	
4000002	RITENUTE ERARIALI	Rs	108,00	0,00	0,00	108,00	108,00	0,00	108,00	0,00	0,00	0,00
		Cp	25.000,00	2.037,86	2.037,86	0,00	2.037,86	2.037,86	2.037,86	0,00	0,00	-22.962,14
		T	25.108,00	2.037,86	2.037,86	108,00	2.145,86	2.037,86	2.145,86	0,00	0,00	
4000003	ALTRE RITENUTE AL PERSONALE PER CONTO DI TERZI	Rs	0,00	0,00	0,00	0,00	0,00	0,00	0,00	0,00	0,00	0,00
		Cp	1.000,00	0,00	0,00	0,00	0,00	0,00	0,00	0,00	0,00	-1.000,00
		T	1.000,00	0,00	0,00	0,00	0,00	0,00	0,00	0,00	0,00	
4000004	DEPOSITI CAUZIONALI	Rs	7.711,32	558,00	558,00	7.153,32	7.711,32	7.153,32	7.711,32	0,00	0,00	0,00
		Cp	12.000,00	0,00	0,00	1.230,18	1.230,18	1.230,18	1.230,18	0,00	0,00	-10.769,82
		T	19.711,32	558,00	558,00	8.383,50	8.941,50	8.383,50	8.941,50	0,00	0,00	
4000005	RIMBORSO SPESE PER SERVIZI PER CONTO TERZI	Rs	113.303,43	113.149,74	113.149,74	153,69	113.303,43	113.303,43	113.303,43	0,00	0,00	0,00
		Cp	300.000,00	41.830,88	41.830,88	43.939,26	85.770,14	43.939,26	85.770,14	0,00	0,00	-214.229,86
		T	413.303,43	154.980,62	154.980,62	44.092,95	199.073,57	44.092,95	199.073,57	0,00	0,00	

Codice	Descrizione	Stanziamenti definitivi di Bilancio		Determinazioni del Consiglio		Impegni	Minori Spese
		Pagamenti	Residui da riportare	Pagamenti	Residui da riportare		
4000006	RIMBORSO DI ANTICIPAZIONI DI FONDI PER SERVIZIO ECONOMATO	Rs	0,00	0,00	0,00	0,00	0,00
		Cp	1.000,00	0,00	0,00	0,00	-1.000,00
		T	1.000,00	0,00	0,00	0,00	
4000007	DEPOSITO PER SPESE CONTRATTUALI	Rs	0,00	0,00	0,00	0,00	0,00
		Cp	1.000,00	0,00	0,00	0,00	-1.000,00
		T	1.000,00	0,00	0,00	0,00	
TITOLO 4 - SPESE PER SERVIZI PER CONTO TERZI							
		Rs	121.124,94	113.707,74	7.417,20	121.124,94	0,00
		Cp	350.000,00	43.868,74	45.169,44	89.038,18	-260.961,82
		T	471.124,94	157.576,48	52.586,64	210.163,12	

Codice	Descrizione	Determinazioni del Consiglio			Minori Spese
		Stanziam. definitivi di Bilancio	Pagamenti	Residui da riportare	
TITOLO 1 - SPESE CORRENTI					
Rs	1.795.630,56	1.287.648,20	419.072,06	1.706.720,26	-88.910,30
Cp	3.082.033,00	1.527.029,35	1.476.805,15	3.003.834,50	-78.198,50
Cs	4.877.663,56	2.814.677,55			
T		1.895.877,21		4.710.554,76	
TITOLO 2 - SPESE IN CONTO CAPITALE					
Rs	908.117,20	481.432,27	390.030,94	871.463,11	-36.654,09
Cp	764.396,00	17.312,64	209.713,79	227.026,43	-537.369,57
Cs	1.672.513,20	498.744,91			
T		599.744,63		1.098.489,54	
TITOLO 3 - SPESE PER RIMBORSO DI PRESTITI					
Rs	40.156,97	40.071,82	0,00	40.071,82	-85,15
Cp	95.017,00	81.693,22	2.239,67	83.932,89	-11.084,11
Cs	135.173,97	121.765,04			
T		2.239,67		124.004,71	
TITOLO 4 - SPESE PER SERVIZI PER CONTO TERZI					
Rs	121.124,94	113.707,74	7.417,20	121.124,94	0,00
Cp	350.000,00	43.868,74	45.169,44	89.038,18	-260.961,82
Cs	471.124,94	157.576,48			
T		52.586,64		210.163,12	
TOTALE GENERALE SPESE					
Rs	2.865.029,67	1.922.860,03	816.520,10	2.739.380,13	-125.649,54
Cp	4.291.446,00	1.669.903,95	1.733.928,05	3.403.832,00	-887.614,00
Cs	7.156.475,67	3.592.763,98			
T		2.550.448,15		6.143.212,13	

Unione dei Comuni della Valle del Garza

Provincia di Brescia

Rendiconto della Gestione 2009

Allegati

Elenco allegati al rendiconto della gestione 2009

<i>Allegato n. 1</i>	Caratteristiche fisiche e geologiche - Comuni di Caino e Nave
<i>Allegato n. 2</i>	Andamento demografico generale - Comuni di Caino e Nave
<i>Allegato n. 3</i>	Quadro statistico generale - Comuni di Caino e Nave
<i>Allegato n. 4</i>	Risultato di amministrazione
<i>Allegato n. 5</i>	Quote di avanzo vincolato
<i>Allegato n. 6</i>	Composizione del risultato di amministrazione
<i>Allegato n. 7</i>	Equilibri di bilancio
<i>Allegato n. 8</i>	Riepilogo delle entrate e delle spese per titoli
<i>Allegato n. 9</i>	Quadro generale riassuntivo
<i>Allegato n. 10</i>	Quadro generale riassuntivo dei risultati differenziali
<i>Allegato n. 11</i>	Quadro riassuntivo dei residui attivi e passivi
<i>Allegato n. 12</i>	Riepilogo per intervento degli impegni di competenza spese correnti
<i>Allegato n. 13</i>	Riepilogo per intervento degli impegni di competenza spese in conto capitale
<i>Allegato n. 14</i>	Riepilogo per intervento degli impegni di competenza spese per rimborso di prestiti
<i>Allegato n. 15</i>	Riepilogo per intervento dei pagamenti spese correnti
<i>Allegato n. 16</i>	Riepilogo per intervento dei pagamenti spese in conto capitale
<i>Allegato n. 17</i>	Riepilogo per intervento dei pagamenti spese per rimborso di prestiti
<i>Allegato n. 18</i>	Scostamento tra previsioni iniziali, previsioni definitive e conto del bilancio
<i>Allegato n. 19</i>	Elenco delle variazioni apportate al bilancio
<i>Allegato n. 20</i>	Percentuali di realizzo sulle previsioni definitive, sugli accertamenti e sugli impegni di competenza
<i>Allegato n. 21</i>	Percentuali di realizzo della gestione residui
<i>Allegato n. 22</i>	Parametri di efficienza e di efficacia
<i>Allegato n. 23</i>	Indici economici - finanziari
<i>Allegato n. 24</i>	Indicatori dell'entrata

<i>Allegato n. 25</i>	Spese finanziate con avanzo di amministrazione
<i>Allegato n. 26</i>	Spese finanziate con avanzo economico
<i>Allegato n. 27</i>	Spese finanziate con le sanzioni al codice della strada
<i>Allegato n. 28</i>	Spese finanziate con i proventi dei canoni di fognatura e depurazione
<i>Allegato n. 29</i>	Fondi vincolati concessioni edilizie
<i>Allegato n. 30</i>	Riconciliazione fondi vincolati
<i>Allegato n. 31</i>	Mutui deliberati nel corso dell'esercizio
<i>Allegato n. 32</i>	Riconciliazione servizi per conto terzi
<i>Allegato n. 33</i>	Residui attivi insussistenti o inesigibili
<i>Allegato n. 34</i>	Residui passivi insussistenti o economie
<i>Allegato n. 35</i>	Elenco dei residui attivi e passivi distinti per anno di provenienza
<i>Allegato n. 36</i>	Spese per il personale
<i>Allegato n. 37</i>	Funzioni delegate dalla regione
<i>Allegato n. 38</i>	Utilizzo di contributi e trasferimenti da parte di organismi comunitari e internazionali
<i>Allegato n. 39</i>	Quadro riassuntivo della gestione di competenza
<i>Allegato n. 40</i>	Quadro riassuntivo della gestione finanziaria
<i>Allegato n. 41</i>	Quadro riassuntivo della gestione finanziaria di cassa
<i>Allegato n. 42</i>	Conto del patrimonio
<i>Allegato n. 43</i>	Conto economico
<i>Allegato n. 44</i>	Prospetto di conciliazione

Comune di Caino

Via Villa Mattina, 2 - 25070 - Caino (Brescia)
 Telefono 030.6830016 - Fax 030.6830490

Caratteristiche fisiche e geologiche

Superfici e distanze di Caino

<i>Superficie territoriale:</i>	1.728 ettari
<i>Distanza dal Capoluogo</i>	6 Km
<i>Totalmente montano</i>	No
<i>Superficie agrario/forestale</i>	1.642 ettari
<i>Superficie improduttiva</i>	86 ettari
<i>Parzialmente montano</i>	No

Fonte: ISTAT Censimento 1991

Elenco delle Località esistenti sul territorio di Caino

<i>Località</i>	<i>Altitudine</i>	<i>Residenti</i>	<i>Famiglie</i>
CAINO(*)	385	1.346	474
CASE SPARSE		44	15
Totali del Comune di Caino		1.390	489

Fonte: ISTAT Censimento 2001
 (*) = Capoluogo

Comune di Caino

Via Villa Mattina, 2 - 25070 - Caino (Brescia)
Telefono 030.6830016 - Fax 030.6830490

Caratteristiche fisiche e geologiche

Altitudine minima sul livello del mare

307

Altitudine massima sul livello del mare

1.216

Strade interne km:	8
Strade vicinali km:	0
Totale rete stradale km:	8

Strade esterne km:	0
Strade statali e autostrade km:	0

Comune di Nave

Via Grizzago, 36/a - 25075 - Nave (Brescia)
 Telefono 030.2537411 - Fax 030.2533146

Caratteristiche fisiche e geologiche

Superfici e distanze di Nave

Superficie territoriale:	2.712 ettari
Distanza dal Capoluogo	9 Km
Totalmente montano	Sì
Superficie agrario/forestale	2.129 ettari
Superficie improduttiva	583 ettari
Parzialmente montano	No

Fonte: ISTAT Censimento 1991

Elenco delle Località esistenti sul territorio di Nave

Località	Altitudine	Residenti	Famiglie
CASE SPARSE		168	55
NAVE(*)	236	9.670	3.254
Totali del Comune di Nave		9.838	3.309

Fonte: ISTAT Censimento 2001
 (*) = Capoluogo

Comune di Nave

Via Grizzago, 36/a - 25075 - Nave (Brescia)
 Telefono 030.2537411 - Fax 030.2533146

Caratteristiche fisiche e geologiche

Caratteristiche geologiche

L'altimetria varia da una quota massima di 1.157 s.l.m. Monte Conche, ad una minima di 192 m. s.l.m. località Calcarola.

Caratteristiche del terreno

Il Comune morfologicamente è di tipo montuoso e si trova nella zona della media Valtrompia.

Versanti Nord, Est, Sud, Ovest

A **NORD**: Comuni di Lumezzane e Caino, a **EST**: i Comuni di Bovezzo e Concesio, a **SUD**: i Comuni di Brescia e Botticino, a **OVEST**: il Comune di Serle.

Corsi d'acqua

Torrente Garza, Torrente Listrea, Torrente del Cannone.

Altitudine minima sul livello del mare

192

Altitudine massima sul livello del mare

1.157

Strade interne km:	40	Strade esterne km:	0
Strade vicinali km:	16	Strade statali e autostrade km:	6
Totale rete stradale km:	62		

Andamento Demografico generale

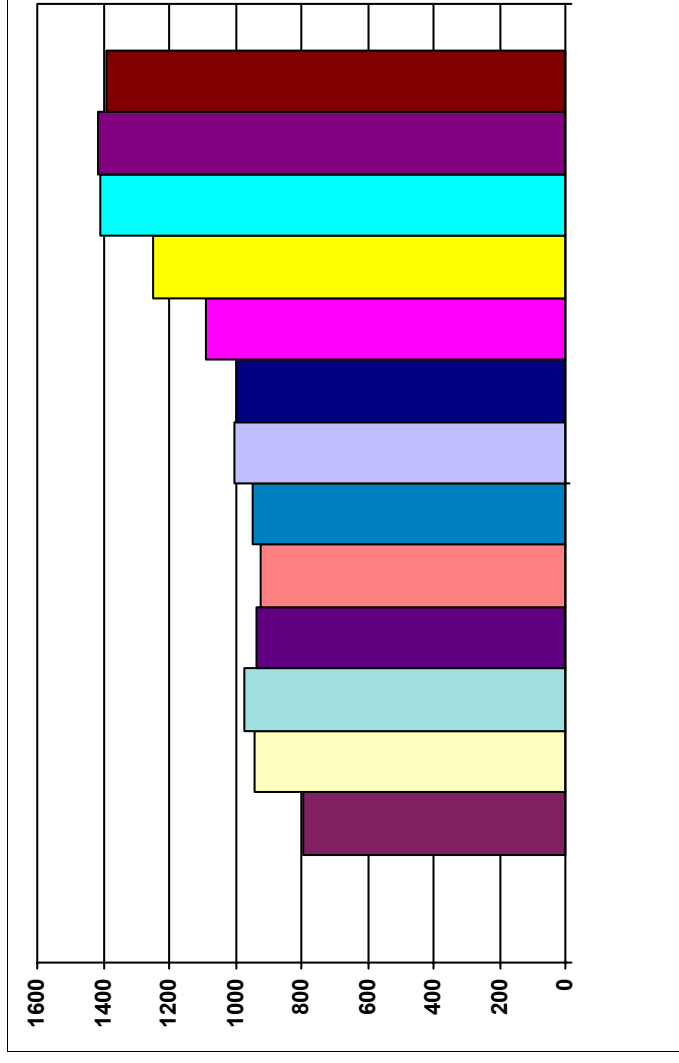
anno	residenti	maschi	femmine	famiglie	immigrati	emigrati	saldo migratorio	nati	morti	saldo naturale	variazione	densità
1981	1.415	713	702	459	21	23	-2	10	9	1	-1	0,8189
1982	1.418	716	702	469	26	27	-1	15	11	4	3	0,8206
1983	1.421	715	706	480	22	18	4	16	17	-1	3	0,8223
1984	1.419	714	705	488	20	21	-1	12	13	-1	-2	0,8212
1985	1.439	726	713	494	27	17	10	21	11	10	20	0,8328
1986	1.431	718	713	497	16	26	-10	14	12	2	-8	0,8281
1987	1.402	700	702	498	8	38	-30	12	11	1	-29	0,8113
1988	0				n.r.	n.r.	0	n.r.	n.r.	0	0	0,0000
1989	1.395			500	n.r.	n.r.	0	n.r.	n.r.	0	0	0,8073
1990	1.404			501	n.r.	n.r.	0	n.r.	n.r.	0	0	0,8125
1991	1.392	698	694	503	n.r.	n.r.	0	n.r.	n.r.	0	0	0,8056
1992	1.397	700	697	504	n.r.	n.r.	0	n.r.	n.r.	0	0	0,8084
1993	1.393	699	694	502	33	34	-1	10	13	-3	-4	0,8061
1994	1.397			509	n.r.	n.r.	0	n.r.	n.r.	0	0	0,8084
1995	0				n.r.	n.r.	0	n.r.	n.r.	0	0	0,0000
1996	1.426	709	717		50	32	18	11	19	-8	10	0,8252
1997	1.443	714	729		52	29	23	11	17	-6	17	0,8351
1998	0				n.r.	n.r.	0	n.r.	n.r.	0	0	0,0000
1999	0				n.r.	n.r.	0	n.r.	n.r.	0	0	0,0000
2000	0				n.r.	n.r.	0	n.r.	n.r.	0	0	0,0000
2001	0				n.r.	n.r.	0	n.r.	n.r.	0	0	0,0000
2002	0				n.r.	n.r.	0	n.r.	n.r.	0	0	0,0000
2003	1.776	881	895	697	113	36	77	21	16	5	82	1,0278

Comune di Caino **Rendiconto della gestione 2009**

2004	1.835	912	923	729	114	61	53	25	21	4	57	1,0619
2005	1.900	952	948	764	102	60	42	34	11	23	65	1,0995
2006	1.948	981	967	783	106	66	40	27	19	8	48	1,1273
2007	2.012	1.014	998	809	116	66	50	33	19	14	64	1,1644
2008	2.033	1.022	1.011	821	74	57	17	24	20	4	21	1,1765
2009	2.064	1.037	1.027	848	87	63	24	24	13	11	35	1,1944

Rilevazione Abitanti Censimenti dal 1861 al 2001 Comune di Caino

<i>Data censimento</i>	<i>Popolazione</i>	<i>Incremento</i>	<i>Progressivo</i>
<i>31 dicembre 1861:</i>	792		
<i>31 dicembre 1871:</i>	942	18,94%	
<i>31 dicembre 1881:</i>	970	2,97%	22,47%
<i>10 febbraio 1901:</i>	936	-3,51%	18,18%
<i>10 giugno 1911:</i>	922	-1,50%	16,41%
<i>1 dicembre 1921:</i>	948	2,82%	19,70%
<i>21 aprile 1931:</i>	1.001	5,59%	26,39%
<i>21 aprile 1936:</i>	997	-0,40%	25,88%
<i>4 novembre 1951:</i>	1.087	9,03%	37,25%
<i>15 ottobre 1961:</i>	1.248	14,81%	57,58%
<i>24 ottobre 1971:</i>	1.409	12,90%	77,90%
<i>25 ottobre 1981:</i>	1.417	0,57%	78,91%
<i>20 ottobre 1991:</i>	1.390	-1,91%	75,51%
<i>21 ottobre 2001:</i>	1.614	16,12%	103,79%



Andamento Demografico generale

anno	residenti	maschi	femmine	famiglie	immigrati	emigrati	saldo migratorio	nati	morti	saldo naturale	variazione	densità
1981	9.432	4.683	4.749	2.987	240	116	124	108	72	36	160	3,4779
1982	9.542	4.734	4.808	3.094	225	135	90	96	76	20	110	3,5184
1983	9.678	4.808	4.870	3.164	220	130	90	123	77	46	136	3,5686
1984	9.733	4.826	4.907	3.229	160	133	27	104	76	28	55	3,5889
1985	9.682	4.805	4.877	3.264	171	232	-61	82	72	10	-51	3,5701
1986	9.742	4.829	4.913	3.318	166	124	42	96	78	18	60	3,5922
1987	9.770	4.872	4.898	3.319	179	172	7	87	66	21	28	3,6025
1988	9.809	4.897	4.912	3.410	172	152	20	95	76	19	39	3,6169
1989	9.806	4.890	4.916	3.420	155	159	-4	95	94	1	-3	3,6158
1990	9.862	4.916	4.916	3.462	186	154	32	87	63	24	56	3,6364
1991	9.823	4.875	4.948	3.477	n.r.	n.r.	0	n.r.	n.r.	0	0	3,6221
1992	9.884	4.898	4.986	5.518	173	134	39	89	67	22	61	3,6445
1993	9.927	4.920	5.007	3.553	218	190	28	92	77	15	43	3,6604
1994	9.965	4.944	5.021	3.700	177	165	12	110	84	26	38	3,6744
1995	10.152	5.058	5.094	3.556	283	136	147	101	61	40	187	3,7434
1996	10.169	5.056	5.113	3.594	174	165	9	105	97	8	17	3,7496
1997	10.156	5.061	5.095	3.618	175	198	-23	95	85	10	-13	3,7448
1998	10.254	5.087	5.167	3.665	221	159	62	115	79	36	98	3,7810
1999	10.287	5.116	5.171	3.700	227	217	10	106	83	23	33	3,7931
2000	10.317	5.134	5.183	3.729	238	214	24	95	89	6	30	3,8042
2001	10.433	5.212	5.221	3.808	239	150	89	77	67	10	99	3,8470
2002	10.575	5.291	5.284	3.924	334	251	83	106	83	23	106	3,8993
2003	10.712	5.368	5.344	4.045	385	279	106	109	78	31	137	3,9499

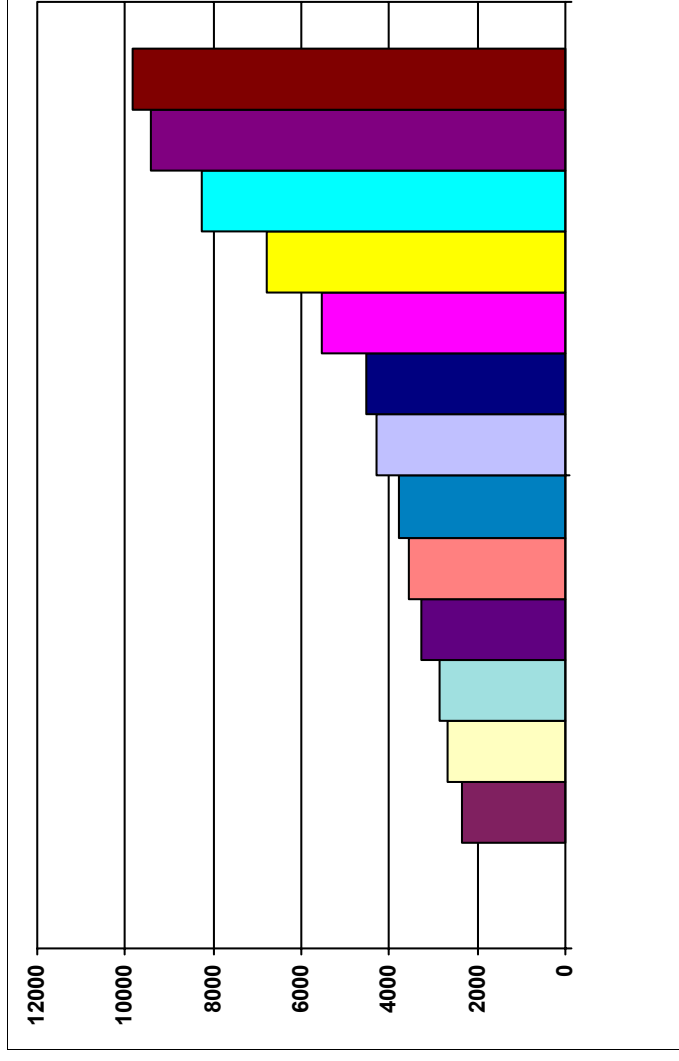
Comune di Nave

Rendiconto della gestione 2009

2004	10.798	5.413	5.385	4.136	333	258	75	100	89	11	86	3,9816
2005	10.802	5.405	5.397	4.190	302	306	-4	91	83	8	4	3,9830
2006	10.860	5.439	5.421	4.229	329	302	27	113	82	31	58	4,0044
2007	10.906	5.458	5.448	4.276	316	330	-14	111	79	32	18	4,0214
2008	10.952	5.455	5.497	4.383	337	294	43	81	78	3	46	4,0383
2009	11.012	5.458	5.554	4.436	331	255	76	99	115	-16	60	4,0605

Rilevazione Abitanti Censimenti dal 1861 al 2001 Comune di Nave

<i>Data censimento</i>	<i>Popolazione</i>	<i>Incremento</i>	<i>Progressivo</i>
<i>31 dicembre 1861:</i>	2.341		
<i>31 dicembre 1871:</i>	2.698	<i>15,25%</i>	
<i>31 dicembre 1881:</i>	2.859	<i>5,97%</i>	<i>22,13%</i>
<i>10 febbraio 1901:</i>	3.268	<i>14,31%</i>	<i>39,60%</i>
<i>10 giugno 1911:</i>	3.568	<i>9,18%</i>	<i>52,41%</i>
<i>1 dicembre 1921:</i>	3.806	<i>6,67%</i>	<i>62,58%</i>
<i>21 aprile 1931:</i>	4.297	<i>12,90%</i>	<i>83,55%</i>
<i>21 aprile 1936:</i>	4.518	<i>5,14%</i>	<i>92,99%</i>
<i>4 novembre 1951:</i>	5.536	<i>22,53%</i>	<i>136,48%</i>
<i>15 ottobre 1961:</i>	6.790	<i>22,65%</i>	<i>190,05%</i>
<i>24 ottobre 1971:</i>	8.262	<i>21,68%</i>	<i>252,93%</i>
<i>25 ottobre 1981:</i>	9.413	<i>13,93%</i>	<i>302,09%</i>
<i>20 ottobre 1991:</i>	9.838	<i>4,52%</i>	<i>320,25%</i>
<i>21 ottobre 2001:</i>	10.433	<i>6,05%</i>	<i>345,66%</i>



Quadro statistico generale**Nel Comune hanno sede**

	Si	No
Uffici interesse Statale:	<input type="checkbox"/>	<input checked="" type="checkbox"/>
Uffici interesse Regionale:	<input type="checkbox"/>	<input checked="" type="checkbox"/>
Uffici interesse Provinciale:	<input type="checkbox"/>	<input checked="" type="checkbox"/>
Uffici interesse Intercomunale:	<input type="checkbox"/>	<input checked="" type="checkbox"/>
Distretto scolastico:	<input type="checkbox"/>	<input checked="" type="checkbox"/>
Sede Università:	<input type="checkbox"/>	<input checked="" type="checkbox"/>
ASL:	<input type="checkbox"/>	<input checked="" type="checkbox"/>
Ospedale Regionale:	<input type="checkbox"/>	<input checked="" type="checkbox"/>
Ospedale Provinciale:	<input type="checkbox"/>	<input checked="" type="checkbox"/>
Ospedale di Zona:	<input type="checkbox"/>	<input checked="" type="checkbox"/>
Istituti Scuole Superiori:	<input type="checkbox"/>	<input checked="" type="checkbox"/>
Istituti Istruzione importanti	<input type="checkbox"/>	<input checked="" type="checkbox"/>

Quadro statistico generale**Nel Comune hanno sede**

	Si	No
<i>Uffici interesse Statale:</i>	<input type="checkbox"/>	<input checked="" type="checkbox"/>
<i>Uffici interesse Regionale:</i>	<input type="checkbox"/>	<input checked="" type="checkbox"/>
<i>Uffici interesse Provinciale:</i>	<input type="checkbox"/>	<input checked="" type="checkbox"/>
<i>Uffici interesse Intercomunale:</i>	<input type="checkbox"/>	<input checked="" type="checkbox"/>
<i>Distretto scolastico:</i>	<input type="checkbox"/>	<input checked="" type="checkbox"/>
<i>Sede Università:</i>	<input type="checkbox"/>	<input checked="" type="checkbox"/>
<i>ASL:</i>	<input type="checkbox"/>	<input checked="" type="checkbox"/>
<i>Ospedale Regionale:</i>	<input type="checkbox"/>	<input checked="" type="checkbox"/>
<i>Ospedale Provinciale:</i>	<input type="checkbox"/>	<input checked="" type="checkbox"/>
<i>Ospedale di Zona:</i>	<input type="checkbox"/>	<input checked="" type="checkbox"/>
<i>Istituti Scuole Superiori:</i>	<input type="checkbox"/>	<input checked="" type="checkbox"/>
<i>Istituti Istruzione importanti</i>	<input type="checkbox"/>	<input checked="" type="checkbox"/>

Riepilogo complessivo della gestione

	<i>In Conto</i>		<i>TOTALE</i>
	<i>Residui</i>	<i>Competenza</i>	
<i>Fondo iniziale di cassa al 1 gennaio</i>			153.588,59
<i>Riscossioni</i>	2.039.291,31	1.899.500,68	3.938.791,99
<i>Pagamenti</i>	1.922.860,03	1.669.903,95	3.592.763,98
<i>Fondo di cassa al 31 dicembre</i>			499.616,60
<i>Residui attivi</i>	596.201,88	1.512.752,91	2.108.954,79
<i>Somma</i>			2.608.571,39
<i>Residui passivi</i>	816.520,10	1.733.928,05	2.550.448,15
<i>Avanzo di amministrazione al 31 dicembre</i>			58.123,24

QUOTA AVANZO VINCOLATO

AVANZO DI AMMINISTRAZIONE	58.123,24
* <i>Fondi vincolati</i>	0,00
* <i>Fondi per finanziamento spese c/capitale</i>	0,00
* <i>Fondi di ammortamento</i>	0,00
* <i>Fondi non vincolati</i>	58.123,24

RIEPILOGO COMPLESSIVO DELLA GESTIONE

	In conto		TOTALE
	Residui	Competenza	
FONDO INIZIALE DI CASSA			153.588,59
Riscossioni	2.039.291,31	1.899.500,68	3.938.791,99
Pagamenti	1.922.860,03	1.669.903,95	3.592.763,98
FONDO DI CASSA AL 31 DICEMBRE			499.616,60
PAGAMENTI PER AZIONI ESECUTIVE			0,00
DIFFERENZA			499.616,60
Residui attivi	596.201,88	1.512.752,91	2.108.954,79
Somma			2.608.571,39
Residui passivi	816.520,10	1.733.928,05	2.550.448,15
AVANZO DI AMMINISTRAZIONE AL 31 DICEMBRE			58.123,24

Il risultato della gestione finanziaria trova corrispondenza applicando i due seguenti metodi di calcolo:

Primo

Totale accertamenti e residui attivi riaccertati + fondo iniziale di cassa	6.201.335,37
Totale impegni e residui passivi riaccertati	6.143.212,13
PAGAMENTI PER AZIONI ESECUTIVE	0,00
AVANZO DI AMMINISTRAZIONE AL 31 DICEMBRE	58.123,24

Secondo

Minori spese di competenza	887.614,00
Minori entrate di competenza	879.192,41

Differenza

	8.421,59
--	----------

Avanzo degli esercizi precedenti non applicato	5.674,48
Avanzo applicato al bilancio	10.769,00

SALDO GESTIONE RESIDUI	33.258,17
PAGAMENTI PER AZIONI ESECUTIVE	0,00

AVANZO DI AMMINISTRAZIONE AL 31 DICEMBRE	58.123,24
---	------------------

Suddividendo gli elementi contabili tra la gestione di competenza e quella dei residui, il risultato è dimostrato dai seguenti dati:

GESTIONE DI COMPETENZA
(al netto dell'avanzo di amministrazione applicato al bilancio)

Totale accertamenti di competenza	3.412.253,59
Totale impegni di competenza	3.403.832,00
SALDO GESTIONE COMPETENZA	8.421,59

GESTIONE DEI RESIDUI
(al netto dell'avanzo di amministrazione degli anni precedenti)

Totale accertamenti residui attivi più fondo iniziale di cassa	2.789.081,78
Totale impegni residui passivi	2.739.380,13
Avanzo esercizio precedente	16.443,48
SALDO GESTIONE RESIDUI	33.258,17

RIEPILOGO

SALDO GESTIONE COMPETENZA	8.421,59
SALDO GESTIONE RESIDUI	33.258,17
SALDO	41.679,76

COMPOSIZIONE DELL'AVANZO DI AMMINISTRAZIONE

AVANZO DAGLI ESERCIZI PRECEDENTI NON APPLICATO	5.674,48
RISULTATO COMPLESSIVO DELLA GESTIONE	10.769,00
INSUSSISTENZE ED ECONOMIE IN CONTO RESIDUI	33.258,17
di cui da gestione corrente	13.776,69
da gestione in conto capitale	19.481,48
da gestione partite di giro	0,00
RISULTATO DI GESTIONE DI COMPETENZA	8.421,59
di cui da gestione corrente	15.155,49
da gestione in conto capitale	-6.733,90
da gestione partite di giro	0,00
PAGAMENTI PER AZIONI ESECUTIVE	0,00
AVANZO DI AMMINISTRAZIONE AL 31 DICEMBRE	58.123,24

AVANZO DI AMMINISTRAZIONE

Anni di raffronto	2005	2006	2007	2008	2009
FONDO DI CASSA	585.640,13	146.182,59	94.488,11	153.588,59	499.616,60
AVANZO CONTABILE	85.693,90	88.287,38	41.364,80	16.443,48	58.123,24
PAGAMENTI PER AZIONI ESECUTIVE	0,00	0,00	0,00	0,00	0,00
AVANZO DISPONIBILE	85.693,90	88.287,38	41.364,80	16.443,48	58.123,24

PROVENIENZA DELL'AVANZO*Da gestione di competenza*

Parte corrente	68.639,96	48.711,91	17.339,33	18.553,45	15.155,49
Conto capitale	-130.407,70	-104.993,17	-103.128,33	-58.204,47	-6.733,90
Partite di giro	0,00	0,00	0,00	0,00	0,00
SALDO GESTIONE DI COMPETENZA	-61.767,74	-56.281,26	-85.789,00	-39.651,02	8.421,59
Avanzo applicato al bilancio	116.915,54	85.536,69	85.789,00	41.005,84	10.769,00
SALDO	55.147,80	29.255,43	0,00	1.354,82	19.190,59

Insussistenze o economie nella gestione residui

Parte corrente	30.543,29	48.614,04	37.689,92	13.394,70	13.776,69
Conto capitale	0,00	10.260,70	1.176,50	1.335,00	19.481,48
Partite di giro	0,00	0,00	0,00	0,00	0,00
SALDO GESTIONE RESIDUI	30.543,29	58.874,74	38.866,42	14.729,70	33.258,17

VERIFICA DEL RISULTATO DI AMMINISTRAZIONE

Da competenza	-61.767,74	-56.281,26	-85.789,00	-39.651,02	8.421,59
Da residui	30.543,29	58.874,74	38.866,42	14.729,70	33.258,17
SALDO ANNO CORRENTE	-31.224,45	2.593,48	-46.922,58	-24.921,32	41.679,76
AVANZO ESERCIZIO PRECEDENTE	116.918,35	85.693,90	88.287,38	41.364,80	16.443,48
PAGAMENTI PER AZIONI ESECUTIVE	0,00	0,00	0,00	0,00	0,00
AVANZO AL 31 DICEMBRE	85.693,90	88.287,38	41.364,80	16.443,48	58.123,24

RISULTATO ECONOMICO DI PARTE CORRENTE

ENTRATE		SPESE	
TITOLO I, II, III	3.102.922,88	3.003.834,50	TITOLO I
ONERI URBANIZZAZIONE	0,00	83.932,89	RIMBORSO MUTUI
AVANZO AMM. APPLICATO	4.035,00		
AV. ECONOMICO PER INVESTIMENTI (-)	0,00		
TOTALE ENTRATE	3.106.957,88	3.087.767,39	TOTALE SPESE
	19.190,49		

EQUILIBRIO PARTE IN CONTO CAPITALE

ENTRATE		SPESE	
TITOLO IV	220.292,53	227.026,43	TITOLO II
TITOLO V	0,00		
AVANZO ECONOMICO	0,00	0,00	ESTINZIONE ANTICIPATA MUTUI
AVANZO APPLICATO	6.734,00		
<i>al netto di</i>		0,00	IVA SU ALIENAZIONE AREE
ONERI URBANIZZAZIONE	0,00		
ANTICIPAZIONI DI CASSA	0,00		
TOTALE ENTRATE	227.026,53	227.026,43	TOTALE SPESE
	0,10		

EQUILIBRIO MOVIMENTI FINANZIARI

ENTRATE		SPESE	
TITOLO V cat 1: Anticipazioni di cassa	0,00	0,00	TITOLO III: int. 1 Anticipazioni di cassa
TITOLO VI	89.038,18	89.038,18	TITOLO IV

ENTRATE

	Stanziamenti definitivi di bilancio	Riscossioni	Residui da riportare	Accertamenti	Maggiori/minori Entrate
Titolo 1 - Entrate tributarie					
Rs	0,00	0,00	0,00	0,00	0,00
Cp	0,00	0,00	0,00	0,00	0,00
T	0,00	0,00	0,00	0,00	0,00
Titolo 2 - Entrate derivanti da contributi e trasferimenti correnti dello Stato, della Regione e di altri enti del settore pubblico anche in rapporto all'esercizio di funzioni delegate dalla Regione					
Rs	1.509.379,24	1.320.371,04	134.526,43	1.454.897,47	-54.481,77
Cp	2.611.667,00	1.283.061,58	1.210.152,74	2.493.214,32	-118.452,68
T	4.121.046,24	2.603.432,62	1.344.679,17	3.948.111,79	
Titolo 3 - Entrate extratributarie					
Rs	238.176,11	197.801,18	19.637,94	217.439,12	-20.736,99
Cp	551.348,00	357.937,02	251.771,54	609.708,56	58.360,56
T	789.524,11	555.738,20	271.409,48	827.147,68	
Titolo 4 - Entrate derivanti da alienazioni, da trasferimenti di capitale e da riscossioni di crediti					
Rs	639.926,28	252.765,21	369.988,46	622.753,67	-17.172,61
Cp	757.662,00	184.662,00	35.630,53	220.292,53	-537.369,47
T	1.397.588,28	437.427,21	405.618,99	843.046,20	
Titolo 5 - Entrate derivanti da accensioni di prestiti					
Rs	326.512,00	260.662,04	65.849,96	326.512,00	0,00
Cp	10.000,00	0,00	0,00	0,00	-10.000,00
T	336.512,00	260.662,04	65.849,96	326.512,00	
Titolo 6 - Entrate da servizi per conto di terzi					
Rs	13.890,93	7.691,84	6.199,09	13.890,93	0,00
Cp	350.000,00	73.840,08	15.198,10	89.038,18	-260.961,82
T	363.890,93	81.531,92	21.397,19	102.929,11	
Avanzo di amministrazione					
Rs	0,00	0,00	0,00	0,00	0,00
Cp	10.769,00	0,00	0,00	0,00	-10.769,00
T	0,00	0,00	0,00	0,00	0,00
Fondo di cassa					
Rs	0,00	0,00	0,00	0,00	0,00
Cp	0,00	0,00	0,00	0,00	0,00
T	153.588,59	0,00	0,00	0,00	0,00
TOTALE GENERALE ENTRATE					
Rs	2.727.884,56	2.039.291,31	596.201,88	2.635.493,19	-92.391,37
Cp	4.291.446,00	1.899.500,68	1.512.752,91	3.412.253,59	-879.192,41
T	7.162.150,15	3.938.791,99	2.108.954,79	6.047.746,78	

SPESE

	Stanziamenti definitivi di bilancio	Pagamenti	Residui da riportare	Impegni	Minori Spese
..... Determinazioni del consiglio					
.....					
Titolo 1 - Spese Correnti					
Rs	1.795.630,56	1.287.648,20	419.072,06	1.706.720,26	-88.910,30
Cp	3.082.033,00	1.527.029,35	1.476.805,15	3.003.834,50	-78.198,50
T	4.877.663,56	2.814.677,55	1.895.877,21	4.710.554,76	
Titolo 2 - Spese in Conto capitale					
Rs	908.117,20	481.432,27	390.030,84	871.463,11	-36.654,09
Cp	764.396,00	17.312,64	209.713,79	227.026,43	-537.369,57
T	1.672.513,20	498.744,91	599.744,63	1.098.489,54	
Titolo 3 - Spese per rimborso di prestiti					
Rs	40.156,97	40.071,82	0,00	40.071,82	-85,15
Cp	95.017,00	81.693,22	2.239,67	83.932,89	-11.084,11
T	135.173,97	121.765,04	2.239,67	124.004,71	
Titolo 4 - Spese per servizi per conto terzi					
Rs	121.124,94	113.707,74	7.417,20	121.124,94	0,00
Cp	350.000,00	43.868,74	45.169,44	89.038,18	-260.961,82
T	471.124,94	157.576,48	52.586,64	210.163,12	
TOTALE GENERALE SPESE					
Rs	2.865.029,67	1.922.860,03	816.520,10	2.739.380,13	-125.649,54
Cp	4.291.446,00	1.669.903,95	1.733.928,05	3.403.832,00	-887.614,00
T	7.156.475,67	3.592.763,98	2.550.448,15	6.143.212,13	

Quadro generale riassuntivo

ENTRATE

	Competenza iniziale	Competenza definitiva	Competenza Accertamenti	Riscossioni su residui	Riscossioni su competenza	Riscossioni
Titolo 1 - Entrate tributarie	0,00	0,00	0,00	0,00	0,00	0,00
Titolo 2 - Entrate derivanti da contributi e trasferimenti correnti dello Stato, della Regione e di altri enti del settore pubblico anche in rapporto all'esercizio di funzioni delegate dalla Regione	2.621.644,00	2.611.667,00	2.493.214,32	1.320.371,04	1.283.061,58	2.603.432,62
Titolo 3 - Entrate extratributarie	508.015,00	551.348,00	609.708,56	197.801,18	357.937,02	555.738,20
Titolo 4 - Entrate derivanti da alienazioni, da trasferimenti di capitale e da riscossioni di crediti	2.180.000,00	757.662,00	220.292,53	252.765,21	184.662,00	437.427,21
Titolo 5 - Entrate derivanti da accensioni di prestiti	10.000,00	10.000,00	0,00	260.662,04	0,00	260.662,04
Titolo 6 - Entrate da servizi per conto di terzi	350.000,00	350.000,00	89.038,18	7.691,84	73.840,08	81.531,92
Avanzo di amministrazione	0,00	10.769,00	0,00	0,00	0,00	0,00
Fondo di cassa	0,00	0,00	0,00	0,00	0,00	0,00
ENTRATE	5.669.659,00	4.291.446,00	3.412.253,59	2.039.291,31	1.899.500,68	3.938.791,99

SPESE

	Competenza iniziale	Competenza definitiva	Competenza Impegni	Pagamenti su residui	Pagamenti su competenza	Pagamenti
Titolo 1 - Spese Correnti	3.044.742,00	3.082.033,00	3.003.834,50	1.287.648,20	1.527.029,35	2.814.677,55
Titolo 2 - Spese in Conto capitale	2.180.000,00	764.396,00	227.026,43	481.432,27	17.312,64	498.744,91
Titolo 3 - Spese per rimborso di prestiti	94.917,00	95.017,00	83.932,89	40.071,82	81.693,22	121.765,04
Titolo 4 - Spese per servizi per conto terzi	350.000,00	350.000,00	89.038,18	113.707,74	43.868,74	157.576,48
SPESE	5.669.659,00	4.291.446,00	3.403.832,00	1.922.860,03	1.669.903,95	3.592.763,98

QUADRO GENERALE RIASSUNTIVO DEI RISULTATI DIFFERENZIALI

RISULTATI DIFFERENZIALI	COMPETENZA							RESIDUI				
	Previsioni iniziali	Previsioni definitive	% di definizione	Accertamenti o impegni	Riscossioni o pagamenti	% di realizz.ne	Residui attivi e passivi	Conservati	Riscossi o pagati	% di realizz.ne	Rimasti	
	2	3	4	5	6	7	8	9	10	11	12	
1												
A) Equilibrio economico e finanziario												
Entrate titolo I - II - III (+)	3.129.659,00	3.163.015,00	101,07%	3.102.922,88	1.640.998,60	52,89%	1.747.555,35	1.672.336,59	1.518.172,22	90,78%	154.164,37	
Quote oneri di urbanizzazione (+)	0,00	0,00	0,00%	0,00	0,00	0,00%	0,00	0,00	0,00	0,00%	0,00	
Avanzo di amministrazione destinato a spese correnti (+)	0,00	4.035,00	0,00%									
Mutui per debiti fuori bilancio (+)	0,00	0,00	0,00%	0,00	0,00	0,00%	0,00	0,00	0,00	0,00%	0,00	
Spese correnti (-)	3.044.742,00	3.082.033,00	101,22%	3.003.834,50	1.527.029,35	50,84%	1.795.630,56	1.706.720,26	1.287.648,20	75,45%	419.072,06	
Differenza	84.917,00	85.017,00	100,12%	99.088,38	113.969,25	115,02%	-48.075,21	-34.383,67	230.524,02	-670,45%	-264.907,69	
Quote di capitale dei mutui in estinzione (-)	84.917,00	85.017,00	100,12%	83.932,89	81.693,22	97,33%	40.156,97	40.071,82	40.071,82	100,00%	0,00	
Differenza	0,00	0,00	0,00%	15.155,49	32.276,03	212,97%	-88.232,18	-74.455,49	190.452,20	-255,79%	-264.907,69	
B) Equilibrio finale												
Entrate finali (titoli I - II - III - IV) (+)	5.309.659,00	3.920.677,00	73,84%	3.323.215,41	1.825.660,60	54,94%	2.387.481,63	2.295.090,26	1.770.937,43	77,16%	524.152,83	
Spese finali (titoli I - II)	5.224.742,00	3.846.429,00	73,62%	3.230.860,93	1.544.341,99	47,80%	2.703.747,76	2.578.183,37	1.769.080,47	68,62%	809.102,90	
Saldo netto da finanziare (-)	0,00	0,00	0,00%	0,00	0,00	0,00%	316.266,13	283.093,11	0,00	-100,00%	284.950,07	
impiegare (+)	84.917,00	74.248,00	87,44%	92.354,48	281.318,61	304,61%	0,00	0,00	1.856,96	0,00%	0,00	

Quadro riassuntivo residui attivi e passivi

ENTRATE

	Residui definitivi	Riscossioni	Residui da riportare	Maggiori o minori residui
Titolo 1 - Entrate tributarie	0,00	0,00	0,00	0,00
Titolo 2 - Entrate derivanti da contributi e trasferimenti correnti dello Stato, della Regione e di altri enti del settore pubblico anche in rapporto all'esercizio di funzioni delegate dalla Regione	1.509.379,24	1.320.371,04	134.526,43	-54.481,77
Titolo 3 - Entrate extratributarie	238.176,11	197.801,18	19.637,94	-20.736,99
Titolo 4 - Entrate derivanti da alienazioni, da trasferimenti di capitale e da riscossioni di crediti	639.926,28	252.765,21	369.988,46	-17.172,61
Titolo 5 - Entrate derivanti da accensioni di prestiti	326.512,00	260.662,04	65.849,96	0,00
Titolo 6 - Entrate da servizi per conto di terzi	13.890,93	7.691,84	6.199,09	0,00
ENTRATE	2.727.884,56	2.039.291,31	596.201,88	-92.391,37

SPESE

	Residui definitivi	Pagamenti	Residui da riportare	Minori residui
Titolo 1 - Spese Correnti	1.795.630,56	1.287.648,20	419.072,06	-88.910,30
Titolo 2 - Spese in Conto capitale	908.117,20	481.432,27	390.030,84	-36.654,09
Titolo 3 - Spese per rimborso di prestiti	40.156,97	40.071,82	0,00	-85,15
Titolo 4 - Spese per servizi per conto terzi	121.124,94	113.707,74	7.417,20	0,00
SPESE	2.865.029,67	1.922.860,03	816.520,10	-125.649,54

RIEPILOGO GENERALE DELLE SPESE - IMPEGNI DI COMPETENZA SPESE CORRENTI

Interventi correnti	2	3	4	5	6	7	8	9	10	11	12	13	
Personale	Personale	Acquisto di beni di consumo e/o materie prime	Prestazioni di servizi	Utilizzo di beni di terzi	Trasferimenti	Interessi passivi e oneri finanziari diversi	Imposte e tasse	Oneri straordinari della gestione corrente	Ammortamenti di esercizio	Fondo svalutazione crediti	Fondo di riserva	Totale	
Funzioni e servizi	1	2	3	4	5	6	7	8	9	10	11	12	13
Funzione 1 - Funzioni generali di amministrazione, di gestione e di controllo													
Servizio 1 - Organi istituzionali, partecipazione e decentramento	0,00	0,00	0,00	0,00	0,00	0,00	0,00	0,00	0,00	0,00	0,00	0,00	0,00
Servizio 2 - Segreteria generale, personale, organizzazione e programmazione	58.695,00	0,00	36.875,12	500,00	0,00	0,00	3.860,00	0,00	0,00	0,00	0,00	0,00	99.930,12
Servizio 3 - Gestione economica, finanziaria, provveditorato e controllo di gestione	0,00	0,00	720,00	0,00	0,00	0,00	0,00	0,00	0,00	0,00	0,00	0,00	720,00
Servizio 4 - Gestione delle Entrate tributarie e servizi fiscali	0,00	0,00	0,00	0,00	0,00	0,00	0,00	0,00	0,00	0,00	0,00	0,00	0,00
Servizio 5 - Gestione dei beni demaniali e patrimoniali	0,00	0,00	0,00	0,00	0,00	0,00	0,00	0,00	0,00	0,00	0,00	0,00	0,00
Servizio 6 - Ufficio tecnico	5.835,00	1.800,00	0,00	0,00	0,00	0,00	403,00	0,00	0,00	0,00	0,00	0,00	8.041,00
Servizio 7 - Anagrafe, Stato Civile, Elettorale, Leva e Servizio statistico	0,00	0,00	0,00	0,00	0,00	0,00	0,00	0,00	0,00	0,00	0,00	0,00	0,00
Servizio 8 - Altri Servizi generali	39.080,00	881,40	14.857,18	100,00	0,00	0,00	2.730,00	0,00	0,00	0,00	0,00	0,00	57.648,58
Totale	103.613,00	2.681,40	52.452,30	600,00	0,00	0,00	6.993,00	0,00	0,00	0,00	0,00	0,00	166.339,70
Funzione 2 - Funzioni relative alla Giustizia													
Servizio 1 - Uffici giudiziari	0,00	0,00	0,00	0,00	0,00	0,00	0,00	0,00	0,00	0,00	0,00	0,00	0,00
Servizio 2 - Casa Circondariale e altri servizi	0,00	0,00	0,00	0,00	0,00	0,00	0,00	0,00	0,00	0,00	0,00	0,00	0,00
Totale	0,00	0,00	0,00	0,00	0,00	0,00	0,00	0,00	0,00	0,00	0,00	0,00	0,00
Funzione 3 - Funzioni di Polizia locale													
Servizio 1 - Polizia municipale	236.220,00	7.603,54	19.360,44	1.100,00	49.884,92	0,00	17.719,32	889,54	0,00	0,00	0,00	0,00	332.777,76
Servizio 2 - Polizia commerciale	0,00	0,00	0,00	0,00	0,00	0,00	0,00	0,00	0,00	0,00	0,00	0,00	0,00
Servizio 3 - Polizia amministrativa	0,00	0,00	0,00	0,00	0,00	0,00	0,00	0,00	0,00	0,00	0,00	0,00	0,00
Totale	236.220,00	7.603,54	19.360,44	1.100,00	49.884,92	0,00	17.719,32	889,54	0,00	0,00	0,00	0,00	332.777,76

RIEPILOGO GENERALE DELLE SPESE - IMPEGNI DI COMPETENZA SPESE CORRENTI

Interventi correnti	1	2	3	4	5	6	7	8	9	10	11	12	13
Personale	2	3	4	5	6	7	8	9	10	11	12	13	Totale
Acquisto di beni di consumo e/o materie prime	3	4	5	6	7	8	9	10	11	12	13	Totale	Totale
Prestazioni di servizi	4	5	6	7	8	9	10	11	12	13	Totale	Totale	Totale
Utilizzo di beni di terzi	5	6	7	8	9	10	11	12	13	Totale	Totale	Totale	Totale
Trasferimenti	6	7	8	9	10	11	12	13	Totale	Totale	Totale	Totale	Totale
Interessi passivi e oneri finanziari diversi	7	8	9	10	11	12	13	Totale	Totale	Totale	Totale	Totale	Totale
Imposte e tasse	8	9	10	11	12	13	Totale	Totale	Totale	Totale	Totale	Totale	Totale
Oneri straordinari della gestione corrente	9	10	11	12	13	Totale	Totale	Totale	Totale	Totale	Totale	Totale	Totale
Ammortamenti di esercizio	10	11	12	13	Totale	Totale	Totale	Totale	Totale	Totale	Totale	Totale	Totale
Fondo di riserva	11	12	13	Totale	Totale	Totale	Totale	Totale	Totale	Totale	Totale	Totale	Totale
Fondo svalutazione crediti	12	13	Totale	Totale	Totale	Totale	Totale	Totale	Totale	Totale	Totale	Totale	Totale
Funzioni e servizi													
Funzione 4 - Funzioni di Istruzione pubblica													
Servizio 1 - Scuola Materna	0,00	0,00	0,00	0,00	0,00	0,00	0,00	0,00	0,00	0,00	0,00	0,00	0,00
Servizio 2 - Istruzione elementare	0,00	0,00	0,00	0,00	0,00	0,00	0,00	0,00	0,00	0,00	0,00	0,00	0,00
Servizio 3 - Istruzione media	0,00	0,00	0,00	0,00	0,00	0,00	0,00	0,00	0,00	0,00	0,00	0,00	0,00
Servizio 4 - Istruzione secondaria superiore	0,00	0,00	0,00	0,00	0,00	0,00	0,00	0,00	0,00	0,00	0,00	0,00	0,00
Servizio 5 - Assistenza scolastica, trasporto, refezione e altri servizi	0,00	5.250,00	0,00	0,00	0,00	0,00	0,00	0,00	0,00	0,00	0,00	0,00	5.250,00
Totale	0,00	0,00	5.250,00	0,00	0,00	0,00	0,00	0,00	0,00	0,00	0,00	0,00	5.250,00
Funzione 5 - Funzioni relative alla Cultura e ai beni culturali													
Servizio 1 - Biblioteche, Musei e Pinacoteche	0,00	0,00	0,00	0,00	0,00	0,00	0,00	0,00	0,00	0,00	0,00	0,00	0,00
Servizio 2 - Teatri, attività culturali e servizi diversi nel settore culturale	0,00	0,00	0,00	0,00	0,00	0,00	0,00	0,00	0,00	0,00	0,00	0,00	0,00
Totale	0,00	0,00	0,00	0,00	0,00	0,00	0,00	0,00	0,00	0,00	0,00	0,00	0,00
Funzione 6 - Funzioni nel settore Sportivo e Ricreativo													
Servizio 1 - Piscine comunali	0,00	0,00	0,00	0,00	0,00	0,00	0,00	0,00	0,00	0,00	0,00	0,00	0,00
Servizio 2 - Stadio comunale, Palazzo dello Sport ed altri impianti	0,00	0,00	0,00	0,00	0,00	0,00	0,00	0,00	0,00	0,00	0,00	0,00	0,00
Servizio 3 - Manifestazioni diverse nel settore sportivo e ricreativo	0,00	0,00	0,00	0,00	0,00	0,00	0,00	0,00	0,00	0,00	0,00	0,00	0,00
Totale	0,00	0,00	0,00	0,00	0,00	0,00	0,00	0,00	0,00	0,00	0,00	0,00	0,00
Funzione 7 - Funzioni nel campo Turistico													
Servizio 1 - Servizi turistici	0,00	0,00	0,00	0,00	0,00	0,00	0,00	0,00	0,00	0,00	0,00	0,00	0,00
Servizio 2 - Manifestazioni turistiche	0,00	0,00	0,00	0,00	0,00	0,00	0,00	0,00	0,00	0,00	0,00	0,00	0,00
Totale	0,00	0,00	0,00	0,00	0,00	0,00	0,00	0,00	0,00	0,00	0,00	0,00	0,00

RIEPILOGO GENERALE DELLE SPESE - IMPEGNI DI COMPETENZA SPESE CORRENTI

Interventi correnti	Personale	Acquisto di beni di consumo e/o materie prime	Prestazioni di servizi	Utilizzo di beni di terzi	Trasferimenti	Interessi passivi e oneri finanziari diversi	Imposte e tasse	Oneri straordinari della gestione corrente	Ammortamenti di esercizio	Fondo svalutazione crediti	Fondo di riserva	Totale
Funzioni e servizi	2	3	4	5	6	7	8	9	10	11	12	13
Funzione 8 - Funzioni nel campo della Viabilità e dei Trasporti												
Servizio 1 - Viabilità, circolazione stradale e servizi connessi	8.841,00	0,00	0,00	0,00	52.326,00	0,00	580,00	0,00	0,00			61.747,00
Servizio 2 - Illuminazione pubblica e servizi connessi	2.345,00	0,00	230.600,00	0,00	0,00	0,00	150,00	0,00	0,00			233.095,00
Servizio 3 - Trasporti pubblici locali e servizi connessi	0,00	0,00	0,00	0,00	0,00	0,00	0,00	0,00	0,00			0,00
Totale	11.186,00	0,00	230.600,00	0,00	52.326,00	0,00	730,00	0,00	0,00			294.842,00
Funzione 9 - Funzioni riguardanti la gestione del Territorio e dell'Ambiente												
Servizio 1 - Urbanistica e gestione del Territorio	0,00	0,00	0,00	0,00	0,00	0,00	0,00	0,00	0,00			0,00
Servizio 2 - Edilizia residenziale pubblica locale e Piani di edilizia economico-popolare	0,00	0,00	0,00	0,00	0,00	0,00	0,00	0,00	0,00			0,00
Servizio 3 - Servizi di Protezione civile	0,00	0,00	0,00	0,00	0,00	0,00	0,00	0,00	0,00			0,00
Servizio 4 - Servizio idrico integrato	8.019,00	0,00	0,00	0,00	6.024,00	34.860,28	540,00	0,00	0,00			49.443,28
Servizio 5 - Servizio smaltimento rifiuti	36.190,00	0,00	1.247.522,95	30,00	3.000,00	0,00	2.400,00	0,00	0,00			1.289.142,95
Servizio 6 - Parchi e servizi per la tutela ambientale del verde, altri servizi relativi al Territorio e all'Ambiente	0,00	0,00	0,00	0,00	0,00	0,00	0,00	0,00	0,00			0,00
Totale	44.209,00	0,00	1.247.522,95	30,00	9.024,00	34.860,28	2.940,00	0,00	0,00			1.338.586,23

RIEPILOGO GENERALE DELLE SPESE - IMPEGNI DI COMPETENZA SPESE CORRENTI

Interventi correnti	2	3	4	5	6	7	8	9	10	11	12	13
Personale	Personale	Acquisto di beni di consumo e/o materie prime	Prestazioni di servizi	Utilizzo di beni di terzi	Trasferimenti	Interessi passivi e oneri finanziari diversi	Imposte e tasse	Oneri straordinari della gestione corrente	Ammortamenti di esercizio	Fondo svalutazione crediti	Fondo di riserva	Totale
Funzioni e servizi												
1												
Funzione 10 - Funzioni nel settore Sociale												
Servizio 1 - Asili nido, servizi per l'infanzia e per i minori	189.500,00	4.539,36	49.878,44	10.600,00	20.122,27	0,00	5.456,00	0,00	0,00			280.096,07
Servizio 2 - Servizi di prevenzione e riabilitazione	9.990,00	0,00	52.063,88	0,00	38.500,00	0,00	635,00	0,00	0,00			101.188,88
Servizio 3 - Strutture residenziali e di ricovero per anziani	13.260,00	2.154,06	35.748,18	0,00	1.972,00	5.418,84	520,00	0,00	0,00			59.073,08
Servizio 4 - Assistenza, beneficenza pubblica e servizi diversi alla persona	97.505,00	5.213,80	62.402,16	250,00	0,00	0,00	5.747,52	0,00	0,00			171.118,48
Servizio 5 - Servizio necroscopico e cimiteriale	0,00	0,00	0,00	0,00	0,00	0,00	0,00	0,00	0,00			0,00
Totale	310.255,00	11.907,22	200.092,66	10.850,00	60.594,27	5.418,84	12.358,52	0,00	0,00			611.476,51
Funzione 11 - Funzioni nel campo dello Sviluppo economico												
Servizio 1 - Affissioni e Pubblicità	0,00	0,00	0,00	0,00	0,00	0,00	0,00	0,00	0,00			0,00
Servizio 2 - Fiere, mercati e servizi connessi	0,00	0,00	0,00	0,00	0,00	0,00	0,00	0,00	0,00			0,00
Servizio 3 - Mattatoio e servizi connessi	0,00	0,00	0,00	0,00	0,00	0,00	0,00	0,00	0,00			0,00
Servizio 4 - Servizi relativi all'Industria	0,00	0,00	0,00	0,00	0,00	0,00	0,00	0,00	0,00			0,00
Servizio 5 - Servizi relativi al Commercio	0,00	0,00	0,00	0,00	0,00	0,00	0,00	0,00	0,00			0,00
Servizio 6 - Servizi relativi all'Artigianato	22.315,00	0,00	0,00	100,00	0,00	0,00	1.430,00	0,00	0,00			23.845,00
Servizio 7 - Servizi relativi all'Agricoltura	0,00	0,00	0,00	0,00	0,00	0,00	0,00	0,00	0,00			0,00
Totale	22.315,00	0,00	0,00	100,00	0,00	0,00	1.430,00	0,00	0,00			23.845,00

RIEPILOGO GENERALE DELLE SPESE - IMPEGNI DI COMPETENZA SPESE CORRENTI

	1	2	3	4	5	6	7	8	9	10	11	12	13
Interventi correnti	Personale	Acquisto di beni di consumo e/o materie prime	Prestazioni di servizi	Utilizzo di beni di terzi	Trasferimenti	Interessi passivi e oneri finanziari diversi	Imposte e tasse	Oneri straordinari della gestione corrente	Ammortamenti di esercizio	Fondo svalutazione crediti	Fondo di riserva	Totale	
Funzioni e servizi													
Funzione 12 - Funzioni relative ai Servizi produttivi													
Servizio 1 - Distribuzione Gas	1.799,00	0,00	0,00	0,00	226.841,00	1.957,30	120,00	0,00	0,00	0,00	0,00	230.717,30	
Servizio 2 - Centrale del latte	0,00	0,00	0,00	0,00	0,00	0,00	0,00	0,00	0,00	0,00	0,00	0,00	
Servizio 3 - Distribuzione energia elettrica	0,00	0,00	0,00	0,00	0,00	0,00	0,00	0,00	0,00	0,00	0,00	0,00	
Servizio 4 - Teleriscaldamento	0,00	0,00	0,00	0,00	0,00	0,00	0,00	0,00	0,00	0,00	0,00	0,00	
Servizio 5 - Farmacie	0,00	0,00	0,00	0,00	0,00	0,00	0,00	0,00	0,00	0,00	0,00	0,00	
Servizio 6 - Altri servizi produttivi	0,00	0,00	0,00	0,00	0,00	0,00	0,00	0,00	0,00	0,00	0,00	0,00	
Totale	1.799,00	0,00	0,00	0,00	226.841,00	1.957,30	120,00	0,00	0,00	0,00	0,00	230.717,30	
Totali.....	729.597,00	22.192,16	1.755.278,35	12.680,00	398.670,19	42.236,42	42.290,84	889,54	0,00	0,00	0,00	3.003.834,50	

RIEPILOGO GENERALE DELLE SPESE - IMPEGNI DI COMPETENZA IN CONTO CAPITALE

	1	2	3	4	5	6	7	8	9	10	11	12
Funzioni e servizi	Interventi per investimenti	Acquisizione di beni immobili	Espropri e servizi onerosi	Acquisto di beni specifici per realizzazioni in economia	Utilizzo di beni di terzi per realizzazioni in economia	Acquisizione di beni mobili, macchine ed attrezzature tecnico-scientifiche	Incarichi professionali esterni	Trasferimenti di capitale	Partecipazioni azionarie	Conferimenti di capitale	Concessioni di crediti e anticipazioni	Totale
Funzione 1 - Funzioni generali di amministrazione, di gestione e di controllo												
Servizio 1 - Organi istituzionali, partecipazione e decentramento	0,00	0,00	0,00	0,00	0,00	0,00	0,00	0,00	0,00	0,00	0,00	0,00
Servizio 2 - Segreteria generale, personale, organizzazione e programmazione	0,00	0,00	0,00	0,00	0,00	0,00	0,00	0,00	0,00	0,00	0,00	0,00
Servizio 3 - Gestione economica, finanziaria, provveditorato e controllo di gestione	0,00	0,00	0,00	0,00	0,00	0,00	0,00	0,00	0,00	0,00	0,00	0,00
Servizio 4 - Gestione delle Entrate tributarie e servizi fiscali	0,00	0,00	0,00	0,00	0,00	0,00	0,00	0,00	0,00	0,00	0,00	0,00
Servizio 5 - Gestione dei beni demaniali e patrimoniali	0,00	0,00	0,00	0,00	0,00	0,00	0,00	0,00	0,00	0,00	0,00	0,00
Servizio 6 - Ufficio tecnico	0,00	0,00	0,00	0,00	0,00	0,00	0,00	0,00	0,00	0,00	0,00	0,00
Servizio 7 - Anagrafe, Stato Civile, Elettorale, Leva e Servizio statistico	0,00	0,00	0,00	0,00	0,00	0,00	0,00	0,00	0,00	0,00	0,00	0,00
Servizio 8 - Altri Servizi generali	0,00	0,00	0,00	0,00	0,00	0,00	0,00	0,00	0,00	0,00	0,00	0,00
Totale	0,00	0,00	0,00	0,00	0,00	0,00	0,00	0,00	0,00	0,00	0,00	0,00
Funzione 2 - Funzioni relative alla Giustizia												
Servizio 1 - Uffici giudiziari	0,00	0,00	0,00	0,00	0,00	0,00	0,00	0,00	0,00	0,00	0,00	0,00
Servizio 2 - Casa Circondariale e altri servizi	0,00	0,00	0,00	0,00	0,00	0,00	0,00	0,00	0,00	0,00	0,00	0,00
Totale	0,00	0,00	0,00	0,00	0,00	0,00	0,00	0,00	0,00	0,00	0,00	0,00
Funzione 3 - Funzioni di Polizia locale												
Servizio 1 - Polizia municipale	0,00	0,00	0,00	0,00	0,00	0,00	0,00	0,00	0,00	0,00	0,00	0,00
Servizio 2 - Polizia commerciale	0,00	0,00	0,00	0,00	0,00	0,00	0,00	0,00	0,00	0,00	0,00	0,00
Servizio 3 - Polizia amministrativa	0,00	0,00	0,00	0,00	0,00	0,00	0,00	0,00	0,00	0,00	0,00	0,00
Totale	0,00	0,00	0,00	0,00	0,00	0,00	0,00	0,00	0,00	0,00	0,00	0,00

RIEPILOGO GENERALE DELLE SPESE - IMPEGNI DI COMPETENZA IN CONTO CAPITALE

	1	2	3	4	5	6	7	8	9	10	11	12
Funzioni e servizi	Interventi per investimenti	Acquisizione di beni immobili	Espropri e servizi onerosi	Acquisto di beni specifici per realizzazioni in economia	Utilizzo di beni di terzi per realizzazioni in economia	Acquisizione di beni mobili, macchine ed attrezzature tecnico-scientifiche	Incarichi professionali esterni	Trasferimenti di capitale	Partecipazioni azionarie	Conferimenti di capitale	Concessioni di crediti e anticipazioni	Totale
Funzione 4 - Funzioni di Istruzione pubblica												
Servizio 1 - Scuola Materna	0,00	0,00	0,00	0,00	0,00	0,00	0,00	0,00	0,00	0,00	0,00	0,00
Servizio 2 - Istruzione elementare	0,00	0,00	0,00	0,00	0,00	0,00	0,00	0,00	0,00	0,00	0,00	0,00
Servizio 3 - Istruzione media	0,00	0,00	0,00	0,00	0,00	0,00	0,00	0,00	0,00	0,00	0,00	0,00
Servizio 4 - Istruzione secondaria superiore	0,00	0,00	0,00	0,00	0,00	0,00	0,00	0,00	0,00	0,00	0,00	0,00
Servizio 5 - Assistenza scolastica, trasporo, refezione e altri servizi	0,00	0,00	0,00	0,00	0,00	0,00	0,00	0,00	0,00	0,00	0,00	0,00
Totale	0,00	0,00	0,00	0,00	0,00	0,00	0,00	0,00	0,00	0,00	0,00	0,00
Funzione 5 - Funzioni relative alla Cultura e ai beni culturali												
Servizio 1 - Biblioteche, Musei e Pinacoteche	0,00	0,00	0,00	0,00	0,00	0,00	0,00	0,00	0,00	0,00	0,00	0,00
Servizio 2 - Teatri, attività culturali e servizi diversi nel settore culturale	0,00	0,00	0,00	0,00	0,00	0,00	0,00	0,00	0,00	0,00	0,00	0,00
Totale	0,00	0,00	0,00	0,00	0,00	0,00	0,00	0,00	0,00	0,00	0,00	0,00
Funzione 6 - Funzioni nel settore Sportivo e Ricreativo												
Servizio 1 - Piscine comunali	0,00	0,00	0,00	0,00	0,00	0,00	0,00	0,00	0,00	0,00	0,00	0,00
Servizio 2 - Stadio comunale, Palazzo dello Sport ed altri impianti	0,00	0,00	0,00	0,00	0,00	0,00	0,00	0,00	0,00	0,00	0,00	0,00
Servizio 3 - Manifestazioni diverse nel settore sportivo e ricreativo	0,00	0,00	0,00	0,00	0,00	0,00	0,00	0,00	0,00	0,00	0,00	0,00
Totale	0,00	0,00	0,00	0,00	0,00	0,00	0,00	0,00	0,00	0,00	0,00	0,00
Funzione 7 - Funzioni nel campo Turistico												
Servizio 1 - Servizi turistici	0,00	0,00	0,00	0,00	0,00	0,00	0,00	0,00	0,00	0,00	0,00	0,00
Servizio 2 - Manifestazioni turistiche	0,00	0,00	0,00	0,00	0,00	0,00	0,00	0,00	0,00	0,00	0,00	0,00
Totale	0,00	0,00	0,00	0,00	0,00	0,00	0,00	0,00	0,00	0,00	0,00	0,00

RIEPILOGO GENERALE DELLE SPESE - IMPEGNI DI COMPETENZA IN CONTO CAPITALE

	1	2	3	4	5	6	7	8	9	10	11	12
Funzioni e servizi	Interventi per investimenti	Acquisizione di beni immobili	Espropri e servizi onerosi	Acquisto di beni specifici per realizzazioni in economia	Utilizzo di beni di terzi per realizzazioni in economia	Acquisizione di beni mobili, macchine ed attrezzature tecnico-scientifiche	Incarichi professionali esterni	Trasferimenti di capitale	Partecipazioni azionarie	Conferimenti di capitale	Concessioni di crediti e anticipazioni	Totale
Funzione 8 - Funzioni nel campo della Viabilità e dei Trasporti												
Servizio 1 - Viabilità, circolazione stradale e servizi connessi		167.630,53	0,00	0,00	0,00	0,00	0,00	0,00	0,00	0,00	0,00	167.630,53
Servizio 2 - Illuminazione pubblica e servizi connessi		52.000,00	0,00	0,00	0,00	0,00	0,00	0,00	0,00	0,00	0,00	52.000,00
Servizio 3 - Trasporti pubblici locali e servizi connessi		0,00	0,00	0,00	0,00	0,00	0,00	0,00	0,00	0,00	0,00	0,00
Totale		219.630,53	0,00	0,00	0,00	0,00	0,00	0,00	0,00	0,00	0,00	219.630,53
Funzione 9 - Funzioni riguardanti la gestione del Territorio e dell'Ambiente												
Servizio 1 - Urbanistica e gestione del Territorio		0,00	0,00	0,00	0,00	0,00	0,00	0,00	0,00	0,00	0,00	0,00
Servizio 2 - Edilizia residenziale pubblica locale e Piani di edilizia economico-popolare		0,00	0,00	0,00	0,00	0,00	0,00	0,00	0,00	0,00	0,00	0,00
Servizio 3 - Servizi di Protezione civile		0,00	0,00	0,00	0,00	0,00	0,00	0,00	0,00	0,00	0,00	0,00
Servizio 4 - Servizio idrico integrato		0,00	0,00	0,00	0,00	0,00	0,00	0,00	0,00	0,00	0,00	0,00
Servizio 5 - Servizio smaltimento rifiuti		0,00	0,00	0,00	0,00	7.395,90	0,00	0,00	0,00	0,00	0,00	7.395,90
Servizio 6 - Parchi e servizi per la tutela ambientale del verde, altri servizi relativi al Territorio e all'Ambiente		0,00	0,00	0,00	0,00	0,00	0,00	0,00	0,00	0,00	0,00	0,00
Totale		0,00	0,00	0,00	0,00	7.395,90	0,00	0,00	0,00	0,00	0,00	7.395,90
Funzione 10 - Funzioni nel settore Sociale												
Servizio 1 - Asili nido, servizi per l'infanzia e per i minori		0,00	0,00	0,00	0,00	0,00	0,00	0,00	0,00	0,00	0,00	0,00
Servizio 2 - Servizi di prevenzione e riabilitazione		0,00	0,00	0,00	0,00	0,00	0,00	0,00	0,00	0,00	0,00	0,00
Servizio 3 - Strutture residenziali e di ricovero per anziani		0,00	0,00	0,00	0,00	0,00	0,00	0,00	0,00	0,00	0,00	0,00
Servizio 4 - Assistenza, beneficenza pubblica e servizi diversi alla persona		0,00	0,00	0,00	0,00	0,00	0,00	0,00	0,00	0,00	0,00	0,00
Servizio 5 - Servizio necroscopico e cimiteriale		0,00	0,00	0,00	0,00	0,00	0,00	0,00	0,00	0,00	0,00	0,00
Totale		0,00	0,00	0,00	0,00	0,00	0,00	0,00	0,00	0,00	0,00	0,00

RIEPILOGO GENERALE DELLE SPESE - IMPEGNI DI COMPETENZA IN CONTO CAPITALE

	1	2	3	4	5	6	7	8	9	10	11	12
Funzioni e servizi	Interventi per investimenti	Acquisizione di beni immobili	Espropri e servizi onerosi	Acquisto di beni specifici per realizzazioni in economia	Utilizzo di beni di terzi per realizzazioni in economia	Acquisizione di beni mobili, macchine ed attrezzature tecnico-scientifiche	Incarichi professionali esterni	Trasferimenti di capitale	Partecipazioni azionarie	Conferimenti di capitale	Concessioni di crediti e anticipazioni	Totale
Funzione 11 - Funzioni nel campo dello Sviluppo economico												
Servizio 1 - Affissioni e Pubblicità	0,00	0,00	0,00	0,00	0,00	0,00	0,00	0,00	0,00	0,00	0,00	0,00
Servizio 2 - Fiere, mercati e servizi connessi	0,00	0,00	0,00	0,00	0,00	0,00	0,00	0,00	0,00	0,00	0,00	0,00
Servizio 3 - Mattatoio e servizi connessi	0,00	0,00	0,00	0,00	0,00	0,00	0,00	0,00	0,00	0,00	0,00	0,00
Servizio 4 - Servizi relativi all'Industria	0,00	0,00	0,00	0,00	0,00	0,00	0,00	0,00	0,00	0,00	0,00	0,00
Servizio 5 - Servizi relativi al Commercio	0,00	0,00	0,00	0,00	0,00	0,00	0,00	0,00	0,00	0,00	0,00	0,00
Servizio 6 - Servizi relativi all'Artigianato	0,00	0,00	0,00	0,00	0,00	0,00	0,00	0,00	0,00	0,00	0,00	0,00
Servizio 7 - Servizi relativi all'Agricoltura	0,00	0,00	0,00	0,00	0,00	0,00	0,00	0,00	0,00	0,00	0,00	0,00
Totale	0,00	0,00	0,00	0,00	0,00	0,00	0,00	0,00	0,00	0,00	0,00	0,00
Funzione 12 - Funzioni relative ai Servizi produttivi												
Servizio 1 - Distribuzione Gas	0,00	0,00	0,00	0,00	0,00	0,00	0,00	0,00	0,00	0,00	0,00	0,00
Servizio 2 - Centrale del latte	0,00	0,00	0,00	0,00	0,00	0,00	0,00	0,00	0,00	0,00	0,00	0,00
Servizio 2 - Centrale del latte								0,00				0,00
Servizio 3 - Distribuzione energia elettrica	0,00	0,00	0,00	0,00	0,00	0,00	0,00	0,00	0,00	0,00	0,00	0,00
Servizio 4 - Teleriscaldamento	0,00	0,00	0,00	0,00	0,00	0,00	0,00	0,00	0,00	0,00	0,00	0,00
Servizio 5 - Farmacie	0,00	0,00	0,00	0,00	0,00	0,00	0,00	0,00	0,00	0,00	0,00	0,00
Servizio 6 - Altri servizi produttivi	0,00	0,00	0,00	0,00	0,00	0,00	0,00	0,00	0,00	0,00	0,00	0,00
Totale	0,00	0,00	0,00	0,00	0,00	0,00	0,00	0,00	0,00	0,00	0,00	0,00
Totale	219.630,53	0,00	0,00	0,00	0,00	7.395,90	0,00	0,00	0,00	0,00	0,00	227.026,43

RIEPILOGO GENERALE DELLE SPESE - IMPEGNI DI COMPETENZA PER RIMBORSO DI PRESTITI

Interventi per rimborso di prestiti	1	2	3	4	5	6	7
Funzioni e servizi							
Funzione 1 - Funzioni generali di amministrazione, di gestione e di controllo							
Servizio 3 - Gestione economica, finanziaria, provveditorato e controllo di gestione		0,00	0,00	72.210,47	11.722,42	0,00	83.932,89
Totale		0,00	0,00	72.210,47	11.722,42	0,00	83.932,89
Totali.....		0,00	0,00	72.210,47	11.722,42	0,00	83.932,89

RIEPILOGO GENERALE DELLE SPESE - PAGAMENTI SPESE CORRENTI

Interventi correnti	Personale	Acquisto di beni di consumo e/o materie prime	Prestazioni di servizi	Utilizzo di beni di terzi	Trasferimenti	Interessi passivi e oneri finanziari diversi	Imposte e tasse	Oneri straordinari della gestione corrente	Ammortamenti di esercizio	Fondo svalutazione crediti	Fondo di riserva	Totale
1	2	3	4	5	6	7	8	9	10	11	12	13
Funzioni e servizi												
Funzione 1 - Funzioni generali di amministrazione, di gestione e di controllo												
Servizio 1 - Organi istituzionali, partecipazione e decentramento	0,00	0,00	0,00	0,00	0,00	0,00	0,00	0,00	0,00	0,00	0,00	0,00
Servizio 2 - Segreteria generale, personale, organizzazione e programmazione	58.787,20	0,00	17.301,80	0,00	0,00	0,00	3.952,10	0,00	0,00	0,00	0,00	80.041,10
Servizio 3 - Gestione economica, finanziaria, provveditorato e controllo di gestione	0,00	0,00	679,71	0,00	209,51	0,00	14,06	0,00	0,00	0,00	0,00	903,28
Servizio 4 - Gestione delle Entrate tributarie e servizi fiscali	0,00	0,00	0,00	0,00	0,00	0,00	0,00	0,00	0,00	0,00	0,00	0,00
Servizio 5 - Gestione dei beni demaniali e patrimoniali	0,00	0,00	0,00	0,00	0,00	0,00	0,00	0,00	0,00	0,00	0,00	0,00
Servizio 6 - Ufficio tecnico	9.417,60	916,02	0,00	0,00	0,00	0,00	646,61	0,00	0,00	0,00	0,00	10.980,23
Servizio 7 - Anagrafe, Stato Civile, Elettorale, Leva e Servizio statistico	0,00	0,00	0,00	0,00	0,00	0,00	0,00	0,00	0,00	0,00	0,00	0,00
Servizio 8 - Altri Servizi generali	41.094,61	717,60	14.069,87	0,00	0,00	0,00	2.791,80	0,00	0,00	0,00	0,00	58.673,88
Totale	109.299,41	1.633,62	32.051,38	0,00	209,51	0,00	7.404,57	0,00	0,00	0,00	0,00	150.598,49
Funzione 2 - Funzioni relative alla Giustizia												
Servizio 1 - Uffici giudiziari	0,00	0,00	0,00	0,00	0,00	0,00	0,00	0,00	0,00	0,00	0,00	0,00
Servizio 2 - Casa Circondariale e altri servizi	0,00	0,00	0,00	0,00	0,00	0,00	0,00	0,00	0,00	0,00	0,00	0,00
Totale	0,00	0,00	0,00	0,00	0,00	0,00	0,00	0,00	0,00	0,00	0,00	0,00
Funzione 3 - Funzioni di Polizia locale												
Servizio 1 - Polizia municipale	253.948,90	6.634,60	19.643,83	300,00	71.935,73	0,00	17.736,93	0,00	0,00	0,00	0,00	370.199,99
Servizio 2 - Polizia commerciale	0,00	0,00	0,00	0,00	0,00	0,00	0,00	0,00	0,00	0,00	0,00	0,00
Servizio 3 - Polizia amministrativa	0,00	0,00	0,00	0,00	0,00	0,00	0,00	0,00	0,00	0,00	0,00	0,00
Totale	253.948,90	6.634,60	19.643,83	300,00	71.935,73	0,00	17.736,93	0,00	0,00	0,00	0,00	370.199,99

RIEPILOGO GENERALE DELLE SPESE - PAGAMENTI SPESE CORRENTI

Interventi correnti	Personale	Acquisto di beni di consumo e/o materie prime	Prestazioni di servizi	Utilizzo di beni di terzi	Trasferimenti	Interessi passivi e oneri finanziari diversi	Imposte e tasse	Oneri straordinari della gestione corrente	Ammortamenti di esercizio	Fondo svalutazione crediti	Fondo di riserva	Totale
1	2	3	4	5	6	7	8	9	10	11	12	13
Funzioni e servizi												
Funzione 4 - Funzioni di Istruzione pubblica												
Servizio 1 - Scuola Materna	0,00	0,00	0,00	0,00	0,00	0,00	0,00	0,00	0,00	0,00	0,00	0,00
Servizio 2 - Istruzione elementare	0,00	0,00	0,00	0,00	0,00	0,00	0,00	0,00	0,00	0,00	0,00	0,00
Servizio 3 - Istruzione media	0,00	0,00	0,00	0,00	0,00	0,00	0,00	0,00	0,00	0,00	0,00	0,00
Servizio 4 - Istruzione secondaria superiore	0,00	0,00	0,00	0,00	0,00	0,00	0,00	0,00	0,00	0,00	0,00	0,00
Servizio 5 - Assistenza scolastica, trasporto, refezione e altri servizi	0,00	0,00	8.254,00	0,00	0,00	0,00	0,00	0,00	0,00	0,00	0,00	8.254,00
Totale	0,00	0,00	8.254,00	0,00	0,00	0,00	0,00	0,00	0,00	0,00	0,00	8.254,00
Funzione 5 - Funzioni relative alla Cultura e ai beni culturali												
Servizio 1 - Biblioteche, Musei e Pinacoteche	0,00	0,00	0,00	0,00	0,00	0,00	0,00	0,00	0,00	0,00	0,00	0,00
Servizio 2 - Teatri, attività culturali e servizi diversi nel settore culturale	0,00	0,00	0,00	0,00	0,00	0,00	0,00	0,00	0,00	0,00	0,00	0,00
Totale	0,00	0,00	0,00	0,00	0,00	0,00	0,00	0,00	0,00	0,00	0,00	0,00
Funzione 6 - Funzioni nel settore Sportivo e Ricreativo												
Servizio 1 - Piscine comunali	0,00	0,00	0,00	0,00	0,00	0,00	0,00	0,00	0,00	0,00	0,00	0,00
Servizio 2 - Stadio comunale, Palazzo dello Sport ed altri impianti	0,00	0,00	0,00	0,00	0,00	0,00	0,00	0,00	0,00	0,00	0,00	0,00
Servizio 3 - Manifestazioni diverse nel settore sportivo e ricreativo	0,00	0,00	0,00	0,00	0,00	0,00	0,00	0,00	0,00	0,00	0,00	0,00
Totale	0,00	0,00	0,00	0,00	0,00	0,00	0,00	0,00	0,00	0,00	0,00	0,00
Funzione 7 - Funzioni nel campo Turistico												
Servizio 1 - Servizi turistici	0,00	0,00	0,00	0,00	0,00	0,00	0,00	0,00	0,00	0,00	0,00	0,00
Servizio 2 - Manifestazioni turistiche	0,00	0,00	0,00	0,00	0,00	0,00	0,00	0,00	0,00	0,00	0,00	0,00
Totale	0,00	0,00	0,00	0,00	0,00	0,00	0,00	0,00	0,00	0,00	0,00	0,00

RIEPILOGO GENERALE DELLE SPESE - PAGAMENTI SPESE CORRENTI

Interventi correnti	Personale	Acquisto di beni di consumo e/o materie prime	Prestazioni di servizi	Utilizzo di beni di terzi	Trasferimenti	Interessi passivi e oneri finanziari diversi	Imposte e tasse	Oneri straordinari della gestione corrente	Ammortamenti di esercizio	Fondo svalutazione crediti	Fondo di riserva	Totale
Funzioni e servizi	2	3	4	5	6	7	8	9	10	11	12	13
Funzione 8 - Funzioni nel campo della Viabilità e dei Trasporti												
Servizio 1 - Viabilità, circolazione stradale e servizi connessi	13.186,67	0,00	0,00	0,00	40.360,18	0,00	1.153,72	0,00	0,00			54.700,57
Servizio 2 - Illuminazione pubblica e servizi connessi	3.123,62	0,00	236.535,69	0,00	82,62	0,00	215,18	0,00	0,00			239.957,11
Servizio 3 - Trasporti pubblici locali e servizi connessi	0,00	0,00	0,00	0,00	0,00	0,00	0,00	0,00	0,00			0,00
Totale	16.310,29	0,00	236.535,69	0,00	40.442,80	0,00	1.368,90	0,00	0,00			294.657,68
Funzione 9 - Funzioni riguardanti la gestione del Territorio e dell'Ambiente												
Servizio 1 - Urbanistica e gestione del Territorio	0,00	0,00	0,00	0,00	0,00	0,00	0,00	0,00	0,00			0,00
Servizio 2 - Edilizia residenziale pubblica locale e Piani di edilizia economico-popolare	0,00	0,00	0,00	0,00	0,00	0,00	0,00	0,00	0,00			0,00
Servizio 3 - Servizi di Protezione civile	0,00	0,00	0,00	0,00	0,00	0,00	0,00	0,00	0,00			0,00
Servizio 4 - Servizio idrico integrato	6.593,44	0,00	0,00	0,00	206,56	36.256,34	456,28	0,00	0,00			43.512,62
Servizio 5 - Servizio smaltimento rifiuti	44.426,57	0,00	1.197.927,88	0,00	4.226,21	0,00	3.047,55	0,00	0,00			1.249.628,21
Servizio 6 - Parchi e servizi per la tutela ambientale del verde, altri servizi relativi al Territorio e all'Ambiente	0,00	0,00	0,00	0,00	0,00	0,00	0,00	0,00	0,00			0,00
Totale	51.020,01	0,00	1.197.927,88	0,00	4.432,77	36.256,34	3.503,83	0,00	0,00			1.293.140,83

RIEPILOGO GENERALE DELLE SPESE - PAGAMENTI SPESE CORRENTI

Interventi correnti	2	3	4	5	6	7	8	9	10	11	12	13	
Personale	Personale	Acquisto di beni di consumo e/o materie prime	Prestazioni di servizi	Utilizzo di beni di terzi	Trasferimenti	Interessi passivi e oneri finanziari diversi	Imposte e tasse	Oneri straordinari della gestione corrente	Ammortamenti di esercizio	Fondo svalutazione crediti	Fondo di riserva	Totale	
Funzioni e servizi	1	2	3	4	5	6	7	8	9	10	11	12	13
Funzione 10 - Funzioni nel settore Sociale													
Servizio 1 - Asili nido, servizi per l'infanzia e per i minori	194.698,08	4.861,75	51.289,38	3.445,18	23.552,22	0,00	4.005,00	0,00	0,00	0,00	0,00	0,00	281.851,61
Servizio 2 - Servizi di prevenzione e riabilitazione	9.351,52	0,00	48.551,15	0,00	37.874,00	0,00	628,19	0,00	0,00	0,00	0,00	0,00	96.404,86
Servizio 3 - Strutture residenziali e di ricovero per anziani	10.648,23	2.026,01	28.632,27	0,00	5.600,45	5.418,84	581,58	0,00	0,00	0,00	0,00	0,00	52.907,38
Servizio 4 - Assistenza, beneficenza pubblica e servizi diversi alla persona	111.145,47	6.337,74	60.276,61	700,00	2.851,15	0,00	8.408,85	0,00	0,00	0,00	0,00	0,00	189.719,82
Servizio 5 - Servizio necroscopico e cimiteriale	0,00	0,00	0,00	0,00	0,00	0,00	0,00	0,00	0,00	0,00	0,00	0,00	0,00
Totale	325.843,30	13.225,50	188.749,41	4.145,18	69.877,82	5.418,84	13.623,62	0,00	0,00	0,00	0,00	0,00	620.883,67
Funzione 11 - Funzioni nel campo dello Sviluppo economico													
Servizio 1 - Affissioni e Pubblicità	0,00	0,00	0,00	0,00	0,00	0,00	0,00	0,00	0,00	0,00	0,00	0,00	0,00
Servizio 2 - Fiere, mercati e servizi connessi	0,00	0,00	0,00	0,00	0,00	0,00	0,00	0,00	0,00	0,00	0,00	0,00	0,00
Servizio 3 - Mattatoio e servizi connessi	0,00	0,00	0,00	0,00	0,00	0,00	0,00	0,00	0,00	0,00	0,00	0,00	0,00
Servizio 4 - Servizi relativi all'Industria	0,00	0,00	0,00	0,00	0,00	0,00	0,00	0,00	0,00	0,00	0,00	0,00	0,00
Servizio 5 - Servizi relativi al Commercio	0,00	0,00	0,00	0,00	0,00	0,00	0,00	0,00	0,00	0,00	0,00	0,00	0,00
Servizio 6 - Servizi relativi all'Artigianato	22.136,19	0,00	0,00	0,00	0,00	0,00	1.486,71	0,00	0,00	0,00	0,00	0,00	23.622,90
Servizio 7 - Servizi relativi all'Agricoltura	0,00	0,00	0,00	0,00	0,00	0,00	0,00	0,00	0,00	0,00	0,00	0,00	0,00
Totale	22.136,19	0,00	0,00	0,00	0,00	0,00	1.486,71	0,00	0,00	0,00	0,00	0,00	23.622,90

RIEPILOGO GENERALE DELLE SPESE - PAGAMENTI SPESE CORRENTI

	1	2	3	4	5	6	7	8	9	10	11	12	13
Interventi correnti	Personale	Acquisto di beni di consumo e/o materie prime	Prestazioni di servizi	Utilizzo di beni di terzi	Trasferimenti	Interessi passivi e oneri finanziari diversi	Imposte e tasse	Oneri straordinari della gestione corrente	Ammortamenti di esercizio	Fondo svalutazione crediti	Fondo di riserva	Totale	
Funzioni e servizi													
Funzione 12 - Funzioni relative ai Servizi produttivi													
Servizio 1 - Distribuzione Gas	3.157,77	0,00	0,00	0,00	47.984,78	1.957,30	220,14	0,00	0,00	0,00		53.319,99	
Servizio 2 - Centrale del latte	0,00	0,00	0,00	0,00	0,00	0,00	0,00	0,00	0,00	0,00		0,00	
Servizio 3 - Distribuzione energia elettrica	0,00	0,00	0,00	0,00	0,00	0,00	0,00	0,00	0,00	0,00		0,00	
Servizio 4 - Teleriscaldamento	0,00	0,00	0,00	0,00	0,00	0,00	0,00	0,00	0,00	0,00		0,00	
Servizio 5 - Farmacie	0,00	0,00	0,00	0,00	0,00	0,00	0,00	0,00	0,00	0,00		0,00	
Servizio 6 - Altri servizi produttivi	0,00	0,00	0,00	0,00	0,00	0,00	0,00	0,00	0,00	0,00		0,00	
Totale	3.157,77	0,00	0,00	0,00	47.984,78	1.957,30	220,14	0,00	0,00	0,00		53.319,99	
Totali.....	781.715,87	21.493,72	1.683.162,19	4.445,18	234.883,41	43.632,48	45.344,70	0,00	0,00	0,00	0,00	2.814.677,55	

RIEPILOGO GENERALE DELLE SPESE - PAGAMENTI IN CONTO CAPITALE

Interventi per investimenti	1	2	3	4	5	6	7	8	9	10	11	Totale
Acquisizione di beni immobili	2	3	4	5	6	7	8	9	10	11	12	
Espropri e servizi onerosi	3	4	5	6	7	8	9	10	11	12		
Acquisto di beni specifici per realizzazioni in economia	4	5	6	7	8	9	10	11	12			
Utilizzo di beni di terzi per realizzazioni in economia	5	6	7	8	9	10	11	12				
Acquisizione di beni mobili, macchine ed attrezzature tecnico-scientifiche	6	7	8	9	10	11	12					
Incarichi professionali esterni	7	8	9	10	11	12						
Trasferimenti di capitale	8	9	10	11	12							
Partecipazioni azionarie	9	10	11	12								
Conferimenti di capitale	10	11	12									
Concessioni di crediti e anticipazioni	11	12										
Totale	12											
Funzioni e servizi												
Funzione 1 - Funzioni generali di amministrazione, di gestione e di controllo												
Servizio 1 - Organi istituzionali, partecipazione e decentramento	0,00	0,00	0,00	0,00	0,00	0,00	0,00	0,00	0,00	0,00	0,00	0,00
Servizio 2 - Segreteria generale, personale, organizzazione e programmazione	0,00	0,00	0,00	0,00	0,00	0,00	0,00	0,00	0,00	0,00	0,00	0,00
Servizio 3 - Gestione economica, finanziaria, provveditorato e controllo di gestione	0,00	0,00	0,00	0,00	0,00	0,00	0,00	0,00	0,00	0,00	0,00	0,00
Servizio 4 - Gestione delle Entrate tributarie e servizi fiscali	0,00	0,00	0,00	0,00	0,00	0,00	0,00	0,00	0,00	0,00	0,00	0,00
Servizio 5 - Gestione dei beni demaniali e patrimoniali	0,00	0,00	0,00	0,00	0,00	0,00	0,00	0,00	0,00	0,00	0,00	0,00
Servizio 6 - Ufficio tecnico	0,00	0,00	0,00	0,00	0,00	0,00	0,00	0,00	0,00	0,00	0,00	0,00
Servizio 7 - Anagrafe, Stato Civile, Elettorale, Leva e Servizio statistico	0,00	0,00	0,00	0,00	0,00	0,00	0,00	0,00	0,00	0,00	0,00	0,00
Servizio 8 - Altri Servizi generali	0,00	0,00	0,00	0,00	278,40	0,00	0,00	0,00	0,00	0,00	0,00	278,40
Totale	0,00	0,00	0,00	0,00	278,40	278,40	0,00	0,00	0,00	0,00	0,00	278,40
Funzione 2 - Funzioni relative alla Giustizia												
Servizio 1 - Uffici giudiziari	0,00	0,00	0,00	0,00	0,00	0,00	0,00	0,00	0,00	0,00	0,00	0,00
Servizio 2 - Casa Circondariale e altri servizi	0,00	0,00	0,00	0,00	0,00	0,00	0,00	0,00	0,00	0,00	0,00	0,00
Totale	0,00	0,00	0,00	0,00	0,00	0,00	0,00	0,00	0,00	0,00	0,00	0,00
Funzione 3 - Funzioni di Polizia locale												
Servizio 1 - Polizia municipale	0,00	0,00	0,00	0,00	0,00	29.223,49	0,00	0,00	0,00	0,00	0,00	29.223,49
Servizio 2 - Polizia commerciale	0,00	0,00	0,00	0,00	0,00	0,00	0,00	0,00	0,00	0,00	0,00	0,00
Servizio 3 - Polizia amministrativa	0,00	0,00	0,00	0,00	0,00	0,00	0,00	0,00	0,00	0,00	0,00	0,00
Totale	0,00	0,00	0,00	0,00	0,00	29.223,49	0,00	0,00	0,00	0,00	0,00	29.223,49

RIEPILOGO GENERALE DELLE SPESE - PAGAMENTI IN CONTO CAPITALE

	1	2	3	4	5	6	7	8	9	10	11	12
Funzioni e servizi	Interventi per investimenti	Acquisizione di beni immobili	Espropri e servizi onerosi	Acquisto di beni specifici per realizzazioni in economia	Utilizzo di beni di terzi per realizzazioni in economia	Acquisizione di beni mobili, macchine ed attrezzature tecnico-scientifiche	Incarichi professionali esterni	Trasferimenti di capitale	Partecipazioni azionarie	Conferimenti di capitale	Concessioni di crediti e anticipazioni	Totale
Funzione 4 - Funzioni di Istruzione pubblica												
Servizio 1 - Scuola Materna	0,00	0,00	0,00	0,00	0,00	0,00	0,00	0,00	0,00	0,00	0,00	0,00
Servizio 2 - Istruzione elementare	0,00	0,00	0,00	0,00	0,00	0,00	0,00	0,00	0,00	0,00	0,00	0,00
Servizio 3 - Istruzione media	0,00	0,00	0,00	0,00	0,00	0,00	0,00	0,00	0,00	0,00	0,00	0,00
Servizio 4 - Istruzione secondaria superiore	0,00	0,00	0,00	0,00	0,00	0,00	0,00	0,00	0,00	0,00	0,00	0,00
Servizio 5 - Assistenza scolastica, trasporndo, refezione e altri servizi	0,00	0,00	0,00	0,00	0,00	0,00	0,00	0,00	0,00	0,00	0,00	0,00
Totale	0,00	0,00	0,00	0,00	0,00	0,00	0,00	0,00	0,00	0,00	0,00	0,00
Funzione 5 - Funzioni relative alla Cultura e ai beni culturali												
Servizio 1 - Biblioteche, Musei e Pinacoteche	0,00	0,00	0,00	0,00	0,00	0,00	0,00	0,00	0,00	0,00	0,00	0,00
Servizio 2 - Teatri, attività culturali e servizi diversi nel settore culturale	0,00	0,00	0,00	0,00	0,00	0,00	0,00	0,00	0,00	0,00	0,00	0,00
Totale	0,00	0,00	0,00	0,00	0,00	0,00	0,00	0,00	0,00	0,00	0,00	0,00
Funzione 6 - Funzioni nel settore Sportivo e Ricreativo												
Servizio 1 - Piscine comunali	0,00	0,00	0,00	0,00	0,00	0,00	0,00	0,00	0,00	0,00	0,00	0,00
Servizio 2 - Stadio comunale, Palazzo dello Sport ed altri impianti	0,00	0,00	0,00	0,00	0,00	0,00	0,00	0,00	0,00	0,00	0,00	0,00
Servizio 3 - Manifestazioni diverse nel settore sportivo e ricreativo	0,00	0,00	0,00	0,00	0,00	0,00	0,00	0,00	0,00	0,00	0,00	0,00
Totale	0,00	0,00	0,00	0,00	0,00	0,00	0,00	0,00	0,00	0,00	0,00	0,00
Funzione 7 - Funzioni nel campo Turistico												
Servizio 1 - Servizi turistici	0,00	0,00	0,00	0,00	0,00	0,00	0,00	0,00	0,00	0,00	0,00	0,00
Servizio 2 - Manifestazioni turistiche	0,00	0,00	0,00	0,00	0,00	0,00	0,00	0,00	0,00	0,00	0,00	0,00
Totale	0,00	0,00	0,00	0,00	0,00	0,00	0,00	0,00	0,00	0,00	0,00	0,00

RIEPILOGO GENERALE DELLE SPESE - PAGAMENTI IN CONTO CAPITALE

Funzioni e servizi	1	2	3	4	5	6	7	8	9	10	11	12
Interventi per investimenti	Acquisizione di beni immobili	Espropri e servizi onerosi	Acquisto di beni specifici per realizzazioni in economia	Utilizzo di beni di terzi per realizzazioni in economia	Acquisizione di beni mobili, macchine ed attrezzature tecnico-scientifiche	Incarichi professionali esterni	Trasferimenti di capitale	Partecipazioni azionarie	Conferimenti di capitale	Concessioni di crediti e anticipazioni	Totale	
Funzione 8 - Funzioni nel campo della Viabilità e dei Trasporti												
Servizio 1 - Viabilità, circolazione stradale e servizi connessi	188.128,76	0,00	0,00	0,00	0,00	0,00	0,00	0,00	0,00	0,00	0,00	188.128,76
Servizio 2 - Illuminazione pubblica e servizi connessi	17.127,82	0,00	0,00	0,00	0,00	0,00	0,00	0,00	0,00	0,00	0,00	17.127,82
Servizio 3 - Trasporti pubblici locali e servizi connessi	0,00	0,00	0,00	0,00	0,00	0,00	0,00	0,00	0,00	0,00	0,00	0,00
Totale	205.256,58	0,00	0,00	0,00	0,00	0,00	0,00	0,00	0,00	0,00	0,00	205.256,58
Funzione 9 - Funzioni riguardanti la gestione del Territorio e dell'Ambiente												
Servizio 1 - Urbanistica e gestione del Territorio	0,00	0,00	0,00	0,00	0,00	0,00	0,00	0,00	0,00	0,00	0,00	0,00
Servizio 2 - Edilizia residenziale pubblica locale e Piani di edilizia economico-popolare	0,00	0,00	0,00	0,00	0,00	0,00	0,00	0,00	0,00	0,00	0,00	0,00
Servizio 3 - Servizi di Protezione civile	0,00	0,00	0,00	0,00	0,00	0,00	0,00	0,00	0,00	0,00	0,00	0,00
Servizio 4 - Servizio idrico integrato	260.662,04	0,00	0,00	0,00	0,00	0,00	0,00	0,00	0,00	0,00	0,00	260.662,04
Servizio 5 - Servizio smaltimento rifiuti	0,00	0,00	0,00	0,00	2.652,00	0,00	0,00	0,00	0,00	0,00	0,00	2.652,00
Servizio 6 - Parchi e servizi per la tutela ambientale del verde, altri servizi relativi al Territorio e all'Ambiente	0,00	0,00	0,00	0,00	0,00	0,00	0,00	0,00	0,00	0,00	0,00	0,00
Totale	260.662,04	0,00	0,00	0,00	0,00	2.652,00	0,00	0,00	0,00	0,00	0,00	263.314,04
Funzione 10 - Funzioni nel settore Sociale												
Servizio 1 - Asili nido, servizi per l'infanzia e per i minori	0,00	0,00	0,00	0,00	0,00	612,50	0,00	0,00	0,00	0,00	0,00	612,50
Servizio 2 - Servizi di prevenzione e riabilitazione	0,00	0,00	0,00	0,00	0,00	0,00	0,00	0,00	0,00	0,00	0,00	0,00
Servizio 3 - Strutture residenziali e di ricovero per anziani	0,00	0,00	0,00	0,00	0,00	59,90	0,00	0,00	0,00	0,00	0,00	59,90
Servizio 4 - Assistenza, beneficenza pubblica e servizi diversi alla persona	0,00	0,00	0,00	0,00	0,00	0,00	0,00	0,00	0,00	0,00	0,00	0,00
Servizio 5 - Servizio necroscopico e cimiterale	0,00	0,00	0,00	0,00	0,00	0,00	0,00	0,00	0,00	0,00	0,00	0,00
Totale	0,00	0,00	0,00	0,00	0,00	672,40	0,00	0,00	0,00	0,00	0,00	672,40

RIEPILOGO GENERALE DELLE SPESE - PAGAMENTI IN CONTO CAPITALE

Funzioni e servizi	1	2	3	4	5	6	7	8	9	10	11	12
Interventi per investimenti	Acquisizione di beni immobili	Espropri e servizi onerosi	Acquisto di beni specifici per realizzazioni in economia	Utilizzo di beni di terzi per realizzazioni in economia	Acquisizione di beni mobili, macchine ed attrezzature tecnico-scientifiche	Incarichi professionali esterni	Trasferimenti di capitale	Partecipazioni azionarie	Conferimenti di capitale	Concessioni di crediti e anticipazioni	Totale	
Funzione 11 - Funzioni nel campo dello Sviluppo economico												
Servizio 1 - Affissioni e Pubblicità	0,00	0,00	0,00	0,00	0,00	0,00	0,00	0,00	0,00	0,00	0,00	0,00
Servizio 2 - Fiere, mercati e servizi connessi	0,00	0,00	0,00	0,00	0,00	0,00	0,00	0,00	0,00	0,00	0,00	0,00
Servizio 3 - Mattatoio e servizi connessi	0,00	0,00	0,00	0,00	0,00	0,00	0,00	0,00	0,00	0,00	0,00	0,00
Servizio 4 - Servizi relativi all'Industria	0,00	0,00	0,00	0,00	0,00	0,00	0,00	0,00	0,00	0,00	0,00	0,00
Servizio 5 - Servizi relativi al Commercio	0,00	0,00	0,00	0,00	0,00	0,00	0,00	0,00	0,00	0,00	0,00	0,00
Servizio 6 - Servizi relativi all'Artigianato	0,00	0,00	0,00	0,00	0,00	0,00	0,00	0,00	0,00	0,00	0,00	0,00
Servizio 7 - Servizi relativi all'Agricoltura	0,00	0,00	0,00	0,00	0,00	0,00	0,00	0,00	0,00	0,00	0,00	0,00
Totale	0,00	0,00	0,00	0,00	0,00	0,00	0,00	0,00	0,00	0,00	0,00	0,00
Funzione 12 - Funzioni relative ai Servizi produttivi												
Servizio 1 - Distribuzione Gas	0,00	0,00	0,00	0,00	0,00	0,00	0,00	0,00	0,00	0,00	0,00	0,00
Servizio 2 - Centrale del latte	0,00	0,00	0,00	0,00	0,00	0,00	0,00	0,00	0,00	0,00	0,00	0,00
Servizio 3 - Centrale del latte	0,00	0,00	0,00	0,00	0,00	0,00	0,00	0,00	0,00	0,00	0,00	0,00
Servizio 3 - Distribuzione energia elettrica	0,00	0,00	0,00	0,00	0,00	0,00	0,00	0,00	0,00	0,00	0,00	0,00
Servizio 4 - Teleriscaldamento	0,00	0,00	0,00	0,00	0,00	0,00	0,00	0,00	0,00	0,00	0,00	0,00
Servizio 5 - Farmacie	0,00	0,00	0,00	0,00	0,00	0,00	0,00	0,00	0,00	0,00	0,00	0,00
Servizio 6 - Altri servizi produttivi	0,00	0,00	0,00	0,00	0,00	0,00	0,00	0,00	0,00	0,00	0,00	0,00
Totale	0,00	0,00	0,00	0,00	0,00	0,00	0,00	0,00	0,00	0,00	0,00	0,00
Totali	465.918,62	0,00	0,00	0,00	32.826,29	0,00	0,00	0,00	0,00	0,00	0,00	498.744,91

RIEPILOGO GENERALE DELLE SPESE - PAGAMENTI PER RIMBORSO DI PRESTITI

	1	2	3	4	5	6	7
Interventi per rimborso di prestiti							
Funzioni e servizi							
Funzione 1 - Funzioni generali di amministrazione, di gestione e di controllo							
Servizio 3 - Gestione economica, finanziaria, provveditorato e controllo di gestione		0,00	0,00	110.042,62	11.722,42	0,00	121.765,04
Totale		0,00	0,00	110.042,62	11.722,42	0,00	121.765,04
Totali.....		0,00	0,00	110.042,62	11.722,42	0,00	121.765,04

Scostamento tra previsione iniziale e previsione definitiva

Entrate		Prev. iniziale	Prev. definitiva	Differenza	Scostamento
Titolo I	Entrate tributarie	0,00	0,00	0,00	
Titolo II	Trasferimenti	2.621.644,00	2.611.667,00	-9.977,00	-0,38%
Titolo III	Entrate extratributarie	508.015,00	551.348,00	43.333,00	8,53%
Titolo IV	Entrate da capitali	2.180.000,00	757.662,00	-1.422.338,00	-65,24%
Titolo V	Entrate da prestiti	10.000,00	10.000,00	0,00	0,00%
Titolo VI	Partite di giro	350.000,00	350.000,00	0,00	0,00%
Avanzo di amministrazione applicato		0,00	10.769,00	10.769,00	
Totale ..		5.669.659,00	4.291.446,00	-1.378.213,00	-24,31%

Spesa		Prev. iniziale	Prev. definitiva	Differenza	Scostamento
Titolo I	Spese correnti	3.044.742,00	3.082.033,00	37.291,00	1,22%
Titolo II	Spese in conto capitale	2.180.000,00	764.396,00	-1.415.604,00	-64,94%
Titolo III	Rimborso di prestiti	94.917,00	95.017,00	100,00	0,11%
Titolo IV	Partite di giro	350.000,00	350.000,00	0,00	0,00%
Totale ..		5.669.659,00	4.291.446,00	-1.378.213,00	-24,31%

Scostamento tra previsione definitiva e rendiconto

<i>Entrate</i>		<i>Prev. definitiva</i>	<i>Rendiconto</i>	<i>Min. o magg. entrate</i>	<i>Percentuale</i>
Titolo I	Entrate tributarie	0,00	0,00	0,00	#DIV/0!
Titolo II	Trasferimenti	2.611.667,00	2.493.214,32	-118.452,68	95,46%
Titolo III	Entrate extratributarie	551.348,00	609.708,56	58.360,56	110,59%
Titolo IV	Entrate da capitali	757.662,00	220.292,53	-537.369,47	29,08%
Titolo V	Entrate da prestiti	10.000,00	0,00	-10.000,00	0,00%
Titolo VI	Partite di giro	350.000,00	89.038,18	-260.961,82	25,44%
Avanzo di amministrazione applicato		10.769,00		-10.769,00	0,00%
Totale ..		4.291.446,00	3.412.253,59	-879.192,41	79,51%

<i>Spesa</i>		<i>Prev. definitiva</i>	<i>Rendiconto</i>	<i>Minori spese</i>	<i>Percentuale</i>
Titolo I	Spese correnti	3.082.033,00	3.003.834,50	-78.198,50	97,46%
Titolo II	Spese in conto capitale	764.396,00	227.026,43	-537.369,57	29,70%
Titolo III	Rimborso di prestiti	95.017,00	83.932,89	-11.084,11	88,33%
Titolo IV	Partite di giro	350.000,00	89.038,18	-260.961,82	25,44%
Totale ..		4.291.446,00	3.403.832,00	-887.614,00	79,32%

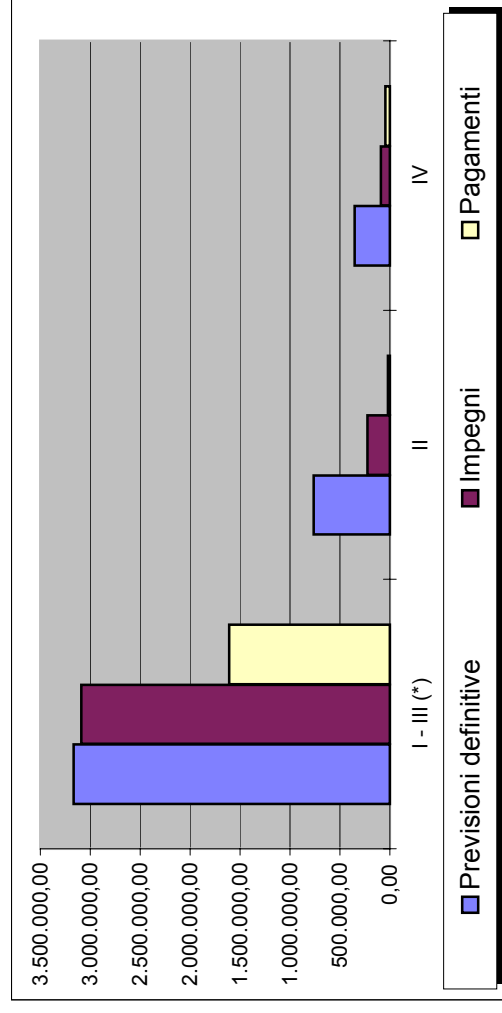
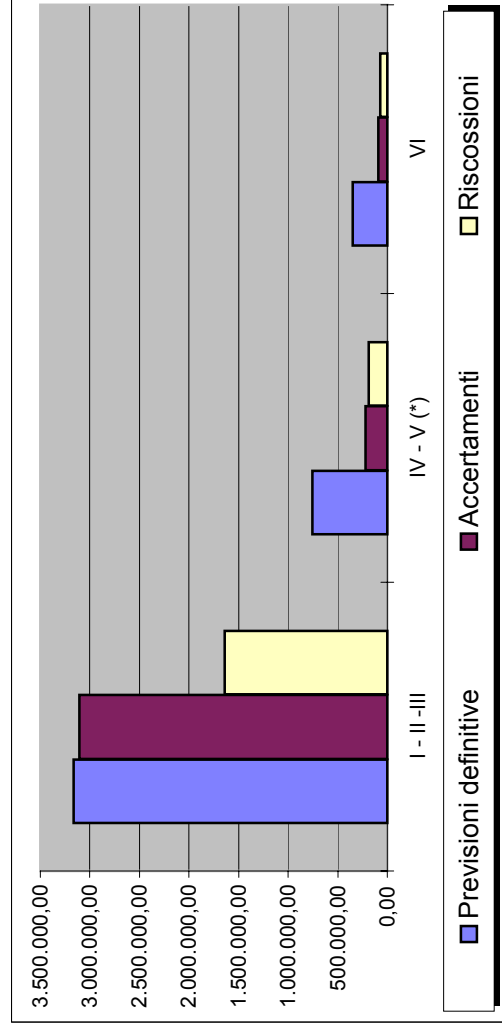
Entrate

Titoli	1		2		2 su 1		3		3 su 2	
	Previsioni definitive	%	Accertamenti	%	Riscossioni	%				
I - II - III	3.163.015,00	98,10%	3.102.922,88		1.640.998,60	52,89%				
IV - V (*)	757.662,00	29,08%	220.292,53		184.662,00	83,83%				
VI	350.000,00	25,44%	89.038,18		73.840,08	82,93%				
AVANZO	10.769,00	*****	*****		*****	*****				
TOTALE ..	4.281.446,00	79,70%	3.412.253,59	79,70%	1.899.500,68	55,67%				

Spese

Titoli	1		2		2 su 1		3		3 su 2	
	Previsioni definitive	%	Impegni	%	Pagamenti	%				
DISAVANZO	0,00	*****	*****		*****	*****				
I - III (*)	3.167.050,00	97,50%	3.087.767,39		1.608.722,57	52,10%				
II	764.396,00	29,70%	227.026,43		17.312,64	7,63%				
IV	350.000,00	25,44%	89.038,18		43.868,74	49,27%				
TOTALE ..	4.281.446,00	79,50%	3.403.832,00	79,50%	1.669.903,95	49,06%				

(*) Escluse le anticipazioni di cassa.



Variazioni apportate al bilancio di previsione

Nel corso dell'anno sono state approvate con delibere di consiglio comunale o con delibere della giunta comunale successivamente ratificate dal consiglio comunale variazioni di bilancio sui capitoli riportati nelle seguenti tabelle.

Elenco delibere di variazione al bilancio 2009

	<i>Delibera</i>	<i>Ratifica</i>	<i>Data esecutività</i>
Variaz. n 1	della Giunta dell'Unione n. 25 del 05/08/2009	ratificata dal C.C. con delibera n. 10 in data 30/09/2009	Esecutiva il 12/10/2009
Variaz. n 2	della Giunta dell'Unione n. 32 del 23/10/2009	ratificata dal C.C. con delibera n. 16 in data 27/11/2009	Esecutiva il 12/12/2009
Variaz. n 3	del Consiglio dell'Unione n. 17 del 27/11/2009		Esecutiva il 12/12/2009
Variaz. n 4	della Giunta dell'Unione n. 35 del 11/12/2009		Esecutiva

Prelievo dal Fondo di Riserva ancora da comunicare al Consiglio dell'Unione

Variazioni apportate al bilancio di previsione

Unione dei Comuni della Valle del Garza		Conto del bilancio 2009	
Maggiori entrate	130.922,00	Variazioni positive	1.678.530,65
Minori spese	1.547.608,65	Variazioni negative	1.678.530,65
Minori entrate	1.509.135,00		
Maggiori spese	169.395,65		

Unione dei Comuni della Valle del Garza		Conto del bilancio 2009	
Capitoli di entrata su cui sono state apportate variazioni n.	29	su	52
Capitoli di spesa su cui sono state apportate variazioni n.	74	su	185
			55,77%
			40,00%

Maggiori entrate

Codice	Capitolo	Descrizione	Previsioni iniziali	Previsioni definitive	Variazioni
2032063	20320630100	52063 - CONTRIBUTO REGIONALE PER MINORI SOGGETTI ALL'AUTORITA' GIUDIZIARIA (FIN. PARZ. SP. 1782)	15.000,00	25.531,00	10.531,00
2052070	20520700100	52070 - TRASFERIMENTI DAL COMUNE DI NAVE	2.043.105,00	2.061.212,00	18.107,00
3013016	30130160100	53016 - PROVENTI SERVIZI ALL'INFANZIA (ASILO NIDO) - RETTE UTENTI E PROVENTI DA ENTI CONVENZIONATI (RILEVANTE AI FINI IVA)	140.000,00	151.500,00	11.500,00
3013018	30130180100	53015 - PROVENTI SERVIZI SOCIALI DIVERSI (SERVIZIO RILEVANTE AI FINI IVA) MENSA ANZIANI IN TRATTORIA	2.500,00	3.100,00	600,00
3033091	30330910100	53091 - INTERESSI ATTIVI SULLE GIACENZE PRESSO LA TESORERIA PROVINCIALE DELLO STATO	200,00	1.470,00	1.270,00
3053138	30531380100	53138 - INTROITI E RIMBORSI DIVERSI	500,00	10.500,00	10.000,00
3053138	30531380400	53152 - RIMBORSO DA ASVT PER MUTUI ACQUEDOTTO CAINO (RIL. AI FINI IVA)	0,00	16.649,00	16.649,00
3053138	30531380500	53153 - RIMBORSO DA A2A PER MUTUI ACQUEDOTTO NAVE (RIL. AI FINI I.V.A)	0,00	19.496,00	19.496,00
4044019	40440190300	54026 - TRASFERIMENTO DAL COMUNE DI NAVE PER MANUTENZIONE STRAORDINARIA STRADE (ASFALTATURA) SP. CAP. 3494	100.000,00	132.000,00	32.000,00
7000000	1	AVANZO DI AMMINISTRAZIONE	0,00	10.769,00	10.769,00
Maggiori entrate			2.301.305,00	2.432.227,00	130.922,00

Minori entrate

Codice	Capitolo	Descrizione	Previsioni iniziali	Previsioni definitive	Variazioni
2032055	20320550100	52055 - CONTRIBUTO REGIONALE PER ASILO NIDO	14.000,00	8.280,00	-5.720,00

Variazioni apportate al bilancio di previsione

2032061	20320610100	52061 - CONTRIBUTO REGIONALE PER ASSISTENZA DOMICILIARE ANZIANI	18.300,00	12.678,00	-5.622,00
2052080	20520800100	52080 - TRASFERIMENTI DAL COMUNE DI CAINO	307.710,00	282.962,00	-24.748,00
2052090	20520900100	52090 - CONTRIBUTO DALLA COMUNITA' MONTANA DELLA VALLE TROMPIA PER GESTIONE SERVIZIO ADM MINORI	4.000,00	3.846,00	-154,00
2052091	20520910100	52091 - CONTRIBUTO DALLA PROVINCIA DI BRESCIA PER ATTIVITA' SOCIALI LEGATE AI MINORI	2.371,00	0,00	-2.371,00
3013021	30130210100	53021 - PROVENTI SERVIZI SOCIALI: ACCOMPAGNAMENTO, BAGNI ASSISTITI, TELESOCCORSO (SERVIZIO RILEVANTE AI FINI IVA)	3.300,00	1.200,00	-2.100,00
3013032	30130320100	53032 - CORRISPETTIVO CONCESSIONE GAS METANO (RILEVANTE AI FINI I.V.A.)	245.165,00	233.973,00	-11.192,00
3013064	30130640100	53064 - PROVENTI DI INIZIATIVE CULTURALI E DI AGGREGAZIONE PRESSO VILLA ZANARDELLI	3.500,00	1.680,00	-1.820,00
3033087	30330870100	53087 - INTERESSI ATTIVI DIVERSI COMPRESI INTERESSI DA CASSA DEPOSITI E PRESTITI SU SOMME NON EROGATE	1.170,00	100,00	-1.070,00
4034018	40340180400	54201 TRASFERIMENTO DI CAPITALI DALLA REGIONE PROGETTO VIGILANZA	40.000,00	0,00	-40.000,00
4044019	40440190400	54027 - TRASFERIMENTO DAL COMUNE DI NAVE PER AMPLIAMENTO / AMMODERNAMENTO IMPIANTO DI ILLUMINAZIONE PUBBLICA SP. CAP. 3473	125.000,00	52.000,00	-73.000,00
4044019	40440191100	54039 - TRASFERIMENTO DI CAPITALI DAL COMUNE DI NAVE PER ACQUISTO AREA PER PARCHEGGIO VIA MONTECLANA (SP. CAP 3496 - SP. NAVE CAP. 3483)	110.000,00	0,00	-110.000,00
4044019	40440191400	54042 - TRASFERIMENTO DI CAPITALI DAL COMUNE DI NAVE PER OPERE DI FINITURA VILLA ZANARDELLI (SP. 3354)	15.000,00	0,00	-15.000,00
4044019	40445192000	54073 - TRASFERIMENTO DAL COMUNE DI NAVE A FINANZIAMENTO DEVIANTE S.P. 237 (S.P. 3128)	1.000.000,00	0,00	-1.000.000,00
4044020	40440200500	54029 - TRASFERIMENTO DAL COMUNE DI CAINO PER AMPLIAMENTO ILLUMINAZIONE PUBBLICA (SP. CAP. 3474)	10.000,00	0,00	-10.000,00
4044020	40440201100	54072 - TRASFERIMENTO DI CAPITALE DAL COMUNE DI CAINO A FINANZIAMENTO PISTA CICLABILE LOCALITA' FUCINA E LOCALITA' PASSO E PARCO GIOCHI (SP. 3507)	180.000,00	35.000,00	-145.000,00
4044021	40440210200	54032 - TRASFERIMENTO CAPITALE DAL COMUNE DI NAVE PER PROGETTO FINANZIAMENTO SERVIZIO RACCOLTA DIFFERENZIATA (SP. 3463)	5.000,00	662,00	-4.338,00
4044065	40440650100	54065 - TRASFERIMENTO DI CAPITALE DAL COMUNE DI NAVE PER RIADATTAMENTO LOCALI PIAN TERRENO MUNICIPIO REALIZZAZIONE NUOVO COMANDO POLIZIA LOCALE (SP. 4035)	40.000,00	0,00	-40.000,00
4044067	40440670100	54067 - TRASFERIMENTO DI CAPITALE DAL COMUNE DI CAINO PER OPERE INERENTI MANUTENZIONE STRAORDINARIA STRADE ASFALTATURE (SP. 3505)	60.000,00	43.000,00	-17.000,00
Minori entrate			2.184.516,00	675.381,00	-1.509.135,00

Variazioni apportate al bilancio di previsione

Maggiori spese

Codice	Capitolo	Descrizione	Previsioni iniziali	Previsioni definitive	Variazioni
1010201	10102010100	11066 - RETRIBUZIONE PERSONALE COMANDATO UFFICIO CONTRATTI - COMUNE DI NAVE	45.405,00	46.405,00	1.000,00
1010201	10102010200	11071 - CONTRIBUTI PERSONALE COMANDATO UFFICIO CONTRATTI - COMUNE DI NAVE	12.025,00	12.290,00	265,00
1010203	10102030600	1043 - COMPENSO AL SEGRETARIO DELL'ENTE (COMPRESI CONTRIBUTI)	7.200,00	28.316,00	21.116,00
1010801	10108010100	11083 - RETRIBUZIONE PERSONALE COMANDATO SERVIZI GENERALI - COMUNE DI NAVE	24.750,00	31.170,00	6.420,00
1010801	10108010200	11084 - CONTRIBUTI PERSONALE COMANDATO SERVIZI GENERALI - COMUNE DI NAVE	6.080,00	7.910,00	1.830,00
1010802	10108020200	7006 - ACQUISTO BENI DI CONSUMO PER SERVIZI GENERALI (CANCELLERIA, STAMPATI, ECC.)	600,00	800,00	200,00
1010807	10108070200	20020 - I.R.A.P.	2.095,00	2.640,00	545,00
1030103	10301030300	1278 - SPESE PER LA RIMOZIONE E ALIENAZIONE DEI VEICOLI ABBANDONATI O SOGGETTI A PROCEDURE SANZIONATORIE DEL N.C.D.S.	450,00	1.056,00	606,00
1030103	10301030500	1270 - SPESE PER AUTOMEZZI IN DOTAZIONE ALLA VIGILANZA URBANA - MANUTENZIONE ORDINARIA PATRIMONIO DI PROPRIETA' ED IN COMODATO	2.700,00	3.700,00	1.000,00
1030103	10301030900	1264 - SPESE PER IL FUNZIONAMENTO DEL CENTRO ELETTRONICO VIGILANZA - ABBONAMENTI ON LINE SPECIFICI (PRA, MOTORIZZAZIONE, ANCITEL)	3.159,00	3.359,00	200,00
1030108	10301080100	7803 - RIMBORSI DI SANZIONI AMMINISTRATIVE PER VIOLAZIONI AL CODICE DELLA STRADA	90,00	1.090,00	1.000,00
1080101	10801010100	11095 - RETRIBUZIONE PERSONALE COMANDATO SERVIZIO STRADE - COMUNE DI NAVE	3.750,00	3.950,00	200,00
1080101	10801010200	11096 - CONTRIBUTI PERSONALE COMANDATO SERVIZIO STRADE - COMUNE DI NAVE	995,00	1.045,00	50,00
1080201	10802010100	11099 - RETRIBUZIONE PERSONALE COMANDATO SERVIZIO ILLUMINAZIONE PUBBLICA - COMUNE DI NAVE	1.125,00	1.225,00	100,00
1080201	10802010200	11100 - CONTRIBUTI PERSONALE COMANDATO SERVIZIO ILLUMINAZIONE PUBBLICA - COMUNE DI NAVE	295,00	325,00	30,00
1090401	10904010100	11091 - RETRIBUZIONE PERSONALE COMANDATO SERVIZIO IDRICO INTEGRATO - COMUNE DI NAVE	1.905,00	1.955,00	50,00
1090401	10904010200	11092 - CONTRIBUTI PERSONALE COMANDATO SERVIZIO IDRICO INTEGRATO - COMUNE DI NAVE	505,00	520,00	15,00
1090406	10904060100	1694 - INTERESSI PASSIVI PER MUTUI ACQUEDOTTO DA CASSA DEPOSITI E PRESTITI	22.400,00	22.712,00	312,00
1090406	10904060300	1723 - INTERESSI PASSIVI PER MUTUI FOGNATURA A CASSA DEPOSITI E PRESTITI	9.700,00	9.775,65	75,65
1090501	10905010100	11067 - RETRIBUZIONE PERSONALE COMANDATO SERVIZIO SMALTIMENTO RIFIUTI - COMUNE DI NAVE	22.175,00	22.675,00	500,00
1090501	10905010200	11068 - CONTRIBUTI PERSONALE COMANDATO SERVIZIO SMALTIMENTO RIFIUTI - COMUNE DI NAVE	5.880,00	6.015,00	135,00
1090503	10905030100	1736 - CANONE APPALTO SERVIZIO SMALTIMENTO RIFIUTI NETTEZZA URBANA	1.127.000,00	1.207.000,00	80.000,00
1090505	10905050100	1740 - CONTRIBUTO SENSIBILIZZAZIONE RACCOLTA DIFFERENZIATA	2.600,00	3.000,00	400,00
1100102	11001020300	9417 - SPESE DI MANTENIMENTO E FUNZIONAMENTO ASILO NIDO, ACQUISTO BENI DI CONSUMO PER MANUTENZIONE ORDINARIA BENI, ATTREZZATURE, RIVISTE, ECC. (RIL. AI FINI IVA)	1.800,00	2.750,00	950,00
1100103	11001030200	9401 - SPESE MANTENIMENTO E FUNZIONAMENTO ASILO NIDO: ILLUMINAZIONE, ACQUA E TELEFONO (SERVIZIO RILEVANTE AI FINI IVA)	5.500,00	6.500,00	1.000,00

Variazioni apportate al bilancio di previsione

1100201	11002010100	11107 - RETRIBUZIONE PERSONALE COMANDATO SERVIZIO MINORI - COMUNE DI NAVE	7.500,00	7.900,00	400,00
1100201	11002010200	11108 - CONTRIBUTI PERSONALE COMANDATO SERVIZIO MINORI - COMUNE DI NAVE	1.990,00	2.090,00	100,00
1100205	11002050100	1907 - ATTIVITA' DI PROMOZIONE SUL TERRITORIO E DI APOGGIO AL VOLONTARIATO (TRASFERIMENTI A COMITATI ED ASSOCIAZIONI)	500,00	2.500,00	2.000,00
1100401	11004010100	11085 - RETRIBUZIONE PERSONALE COMANDATO SERVIZIO SAD, IMMIGRATI, S.S. BASE, ISEE, INFORMAGIOVANI - COMUNE DI NAVE	66.595,00	67.395,00	800,00
1100401	11004010200	11086 - CONTRIBUTI PERSONALE COMANDATO SERVIZIO SAD, IMMIGRATI, S.S. BASE, ISEE, INFORMAGIOVANI - COMUNE DI NAVE	17.654,00	17.869,00	215,00
1100403	11004030400	10402 - SERVIZIO MENSA ANZIANI A DOMICILIO (SERVIZIO IN APPALTO) (NESSUN INCASSO)	13.500,00	19.500,00	6.000,00
1100403	11004031100	1902 - INIZIATIVE A FAVORE DEGLI ANZIANI MENSA IN TRATTORIA (RILEVANTE AI FINI IVA)	4.000,00	5.200,00	1.200,00
1100403	11004031200	1883 - ASSISTENZA DOMICILIARE ANZIANI NAVE (SENZA ENTRATA) - PRESTAZIONI DI SERVIZI (SAD)	30.000,00	33.300,00	3.300,00
1100407	11004070100	10204 - SPESE TRASPORTO ANZIANI - IMPOSTA DI PROPRIETA'	200,00	277,00	77,00
1110601	11106010100	11080 - RETRIBUZIONE PERSONALE COMANDATO SPORTELLO UNICO - COMUNE DI NAVE	16.835,00	17.635,00	800,00
1110601	11106010200	11081 - CONTRIBUTI PERSONALE COMANDATO SPORTELLO UNICO - COMUNE DI NAVE	4.465,00	4.680,00	215,00
1120105	11201050600	2100 - RESTITUZIONE AL COMUNE DI CAINO MAGGIOR INTROITO CONVENZIONE DISTRIBUZIONE GAS METANO	16.894,00	18.687,00	1.793,00
2080101	20801010200	3494 - MANUTENZIONE STRAORDINARIA STRADE - ASFALTATURA (FIN. TRASFERIMENTO COMUNE NAVE CAP. 54026)	100.000,00	132.000,00	32.000,00
2090505	20905050300	3463 - ACQUISTO BENI MOBILI E ATTREZZATURE PER PROGETTO POTENZIAMENTO SERVIZIO RACCOLTA DIFFERENZIATA (CONTRIBUTI DI ALTRI ENTI PUBBLICI E. CAP. 4032)	5.000,00	7.396,00	2.396,00
3010303	30103030100	4011 - QUOTE DI CAPITALE PER AMMORTAMENTO MUTUI CASSA DD.PP.	36.350,00	36.450,00	100,00
Maggiori spese			1.631.667,00	1.801.062,65	169.395,65
Minori Spese					
Codice	Capitolo	Descrizione	Previsioni iniziali	Previsioni definitive	Variazioni
1010203	10102030100	1059 - SPESE PER GARE DI APPALTO, CONTRATTI E ATTI NOTARILI DA PERFEZIONARE	16.810,00	10.810,00	-6.000,00
1010601	10106010100	11113 - RETRIBUZIONE PERSONALE COMANDATO UFFICIO TECNICO - COMUNE DI NAVE	8.730,00	4.715,00	-4.015,00
1010601	10106010200	11114 - CONTRIBUTI PERSONALE COMANDATO UFFICIO TECNICO - COMUNE DI NAVE	2.078,00	1.123,00	-955,00
1010607	10106070100	20004 - I.R.A.P.	743,00	403,00	-340,00
1010803	10108030100	7008 - SPESE PER MANUTENZIONE E FUNZIONAMENTO UFFICI - SPESE POSTALI E TELEFONICHE	5.000,00	4.000,00	-1.000,00
1010811	10108110100	2151 - FONDO DI RISERVA	25.000,00	6.443,97	-18.556,03

Variazioni apportate al bilancio di previsione

1030102	10301020100	1265 - SPESE PER IL VESTIARIO ADDETTI AL SERVIZIO DI POLIZIA MUNICIPALE E DISPOSITIVI DI PROTEZIONE INDIVIDUALE AI SENSI D.LGS. 626/94	4.000,00	2.394,00	-1.606,00
1040503	10405030100	1788 - SPORTELLO DI ASCOLTO PER STUDENTI E DI FORMAZIONE PER GENITORI (PROGETTO MONOPATTINO)	6.750,00	3.000,00	-3.750,00
1080105	10801050500	2001 - TRASFERIMENTO AL COMUNE DI NAVE MAGGIOR CONTRIBUTO PER STRADE	43.865,00	39.951,00	-3.914,00
1080105	10801050600	2102 - TRASFERIMENTO AL COMUNE DI CAINO PER MAGGIOR CONTRIBUTO STRADE	13.700,00	12.375,00	-1.325,00
1100103	11001030100	1776 - GESTIONE ASILO NIDO (RILEVANTE AI FINI IVA) MANUTENZIONE ORDINARIA BENI MOBILI E BENI IMMOBILI IN COMODATO	450,00	0,00	-450,00
1100103	11001030400	9420 - GESTIONE ASILO NIDO - INCARICHI PROFESSIONALI (RILEVANTE AI FINI IVA)	2.700,00	2.000,00	-700,00
1100103	11001030700	1787 - SERVIZIO PER MINORI E PREVENZIONE DISAGIO GIOVANILE (L. 285/97 E L. 309/99) - INTERVENTI E PROG. POLITICHE GIOVANILI	22.500,00	19.800,00	-2.700,00
1100105	11001050300	1780 - CONCORSO NELLE SPESE DI MANTENIMENTO DEGLI INFANTI ILLEGITTIMI, ABBANDONATI O RICONOSCIUTI DALLA SOLA MADRE	2.000,00	1.852,00	-148,00
1100105	11001050400	1783 - INTERVENTI A FAVORE DI FAMIGLIE AFFIDATARIE DI MINORI	20.000,00	8.520,00	-11.480,00
1100105	11001050500	2103 - TRASFERIMENTO AL COMUNE DI CAINO MAGGIOR CONTRIBUTO SERVIZIO ASILO NIDO	1.606,00	1.487,00	-119,00
1100203	11002030100	1782 - PROVVIDENZE IN FAVORE DI MINORI SOGGETTI A PROVVEDIMENTI DELL'AUTORITA' GIUDIZIARIA	70.000,00	52.064,38	-17.935,62
1100305	11003050100	7550 - TRASFERIMENTI A COMITATI, ASSOCIAZIONI, GRUPPI PER ATTIVITA' CULTURALI	1.500,00	500,00	-1.000,00
1100305	11003050700	2104 - TRASFERIMENTO AL COMUNE DI CAINO MAGGIOR CONTRIBUTO PER SERVIZIO TRASFERITO DI GESTIONE C.S. "GIARDINETTO"	1.630,00	1.472,00	-158,00
1100402	11004020300	9905 - SPESE PER SERVIZIO TRASPORTI ANZIANI (SAD) - CARBURANTE ED ALTRI BENI DI CONSUMO (SERVIZIO RILEVANTE AI FINI IVA)	6.000,00	5.500,00	-500,00
1100403	11004030100	1881 - ASSISTENZA DOMICILIARE ANZIANI NAVE (SERVIZIO RILEVANTE AI FINI IVA) - PRESTAZIONI DI SERVIZI (TELESOCCORSO)	7.200,00	3.200,00	-4.000,00
1100403	11004030900	1890 - TRASPORTO ANZIANI RESIDENTI NEL COMUNE DI CAINO (PRESTAZIONI DI SERVIZI) (RILEVANTE AI FINI I.V.A.)	300,00	0,00	-300,00
1100403	11004031000	1882 - ASSISTENZA DOMICILIARE ANZIANI CAINO (SERVIZIO IN APPALTO) - PRESTAZIONI DI SERVIZI (SAD, TELESOCCORSO)	4.500,00	1.882,00	-2.618,00
1100404	11004040100	1987 - NOLEGGIO BENI STRUMENTALI PER SERVIZI SAD	1.000,00	0,00	-1.000,00
1120105	11201050500	2000 - RESTITUZIONE AL COMUNE DI NAVE MAGGIOR INTROITO CONVENZIONE DISTRIBUZIONE GAS METANO	221.193,00	208.154,00	-13.039,00
2030101	20301010100	4034 - RIADATTAM. LOCALI PIAN TERRENO MUNICIPIO DI NAVE PER REALIZZ. NUOVO COMANDO DI POLIZIA LOCALE (FIN. CONTR. REGIONALE E. 54201)	40.000,00	0,00	-40.000,00
2030101	20301010200	4035 - RIADATTAM. LOCALI PIAN TERRENO MUNICIPIO DI NAVE PER REALIZZ. NUOVO COMANDO DI POLIZIA LOCALE	40.000,00	0,00	-40.000,00
2080101	20801010900	3496 - NUOVO PARCHEGGIO PUBBLICO IN VIA MONTECLANA (FIN. TRASFERIMENTO COMUNE DI NAVE E. 54039)	110.000,00	0,00	-110.000,00

Variazioni apportate al bilancio di previsione

2080101	20801012000	3505 - MANUTENZ. STRAORDINARIA STRADE COMUNE DI CAINO - ASFALTATURE (FIN. TRASF. DA CAINO E. 54067)	60.000,00	43.000,00	-17.000,00
2080101	20801012020	3507 - PISTA CICLABILE LOCALITA' FUCINA E LOCALITA' PASSO E PARCO GIOCHI PER L'INFANZIA (FIN. COMUNE DI CAINO E. 54072)	180.000,00	35.000,00	-145.000,00
2080107	20801070100	3128 - TRASFERIMENTO ALLA PROVINCIA DI BRESCIA A FINANZIAMENTO DEVIANTE S.P. 237 (E. 54073)	1.000.000,00	0,00	-1.000.000,00
2080201	20802010100	3473 - AMPLIAMENTO / AMMODERNAMENTO RETE DI ILLUMINAZIONE PUBBLICA - FIN. TRASF. COMUNE NAVE CAP. 54027	125.000,00	52.000,00	-73.000,00
2080201	20802010200	3474 - POTENZIAMENTO ILLUMINAZIONE PUBBLICA CAINO - FIN. TRASF. COMUNE CAINO (E. 54029)	10.000,00	0,00	-10.000,00
2100301	21003010400	3354 - OPERE DI FINITURA VILLA ZANARDELLI (FIN. TRASF. NAVE CAP. E. 4042)	15.000,00	0,00	-15.000,00
Minori Spese			2.069.255,00	521.646,35	-1.547.608,65

Percentuale di realizzo accertamenti su previsioni definitive

	2005	2006	2007	2008	2009
GESTIONE CORRENTE	97,34%	95,03%	98,17%	98,37%	98,10%
GESTIONE IN CONTO CAPITALE	83,39%	55,51%	97,22%	45,02%	29,08%
GESTIONE PARTITE DI GIRO	63,10%	11,90%	9,86%	25,14%	25,44%
TOTALE GESTIONE DI COMPETENZA	89,88%	76,36%	83,87%	79,53%	79,71%

Percentuale di realizzo riscossioni su accertamenti

	2005	2006	2007	2008	2009
GESTIONE CORRENTE	65,45%	54,65%	57,31%	60,80%	52,89%
GESTIONE IN CONTO CAPITALE	31,07%	7,00%	10,24%	59,65%	83,83%
GESTIONE PARTITE DI GIRO	98,79%	85,77%	93,48%	95,27%	82,93%
TOTALE GESTIONE DI COMPETENZA	65,74%	52,36%	48,18%	62,53%	55,67%

Percentuale di realizzo impegni su previsioni definitive

	2005	2006	2007	2008	2009
GESTIONE CORRENTE	95,11%	93,60%	97,77%	97,93%	97,13%
GESTIONE IN CONTO CAPITALE	88,42%	67,06%	97,54%	50,70%	29,70%
GESTIONE PARTITE DI GIRO	63,10%	11,90%	9,86%	25,14%	25,44%
TOTALE GESTIONE DI COMPETENZA	88,86%	76,13%	84,17%	79,69%	79,32%

Percentuale di realizzo pagamenti su impegni

	2005	2006	2007	2008	2009
GESTIONE CORRENTE	55,11%	53,35%	51,59%	49,22%	52,30%
GESTIONE IN CONTO CAPITALE	30,22%	34,14%	12,28%	6,27%	7,63%
GESTIONE PARTITE DI GIRO	97,69%	93,90%	81,21%	37,15%	49,27%
TOTALE GESTIONE DI COMPETENZA	56,62%	52,36%	42,91%	44,79%	49,06%

RESIDUI ATTIVI PROVENIENTI DALLA COMPETENZA

PERCENTUALE SU ACCERTAMENTI	1.512.752,91
	44,33%

RESIDUI PASSIVI PROVENIENTI DALLA COMPETENZA

PERCENTUALE SU IMPEGNI	1.733.928,05
	50,94%

GESTIONE RESIDUI ATTIVI

Gestione	Residui attivi iscritti a bilancio	Riscossioni	Residui da riportare	Totale accertamenti	Maggiori o minori residui
Corrente (Tit. I, II, III)	1.747.555,35	1.518.172,22	154.164,37	1.672.336,59	75.218,76
C/Capitale (Tit. IV, V)	966.438,28	513.427,25	435.838,42	949.265,67	17.172,61
Partite di giro (Tit. VI)	13.890,93	7.691,84	6.199,09	13.890,93	
Totale	2.727.884,56	2.039.291,31	596.201,88	2.635.493,19	92.391,37

Percentuale di riscossioni sulle previsioni definitive

Gestione corrente	86,87%
Gestione in conto capitale	53,13%
Gestione partite di giro	55,37%
TOTALE	74,76%

GESTIONE RESIDUI PASSIVI

Gestione	Residui passivi iscritti a bilancio	Pagamenti	Residui da riportare	Totale impegni	Minori residui
Corrente (Tit. I)	1.795.630,56	1.287.648,20	419.072,06	1.706.720,26	88.910,30
C/Capitale (Tit. II)	908.117,20	481.432,27	390.030,84	871.463,11	36.654,09
Rimb. prestiti (Tit. III)	40.156,97	40.071,82		40.071,82	85,15
Partite di giro (Tit. IV)	121.124,94	113.707,74	7.417,20	121.124,94	
Totale	2.865.029,67	1.922.860,03	816.520,10	2.739.380,13	125.649,54

Percentuale pagamenti su previsioni definitive

Gestione corrente	71,71%
Gestione in conto capitale	53,01%
Gestione rimborso prestiti	99,79%
Gestione partite giro	93,88%
Gestione complessiva	67,11%

RISULTATO COMPLESSIVO DELLA GESTIONE RESIDUI

Minori residui attivi	92.391,37
Minori residui passivi	125.649,54
Saldo gestione residui	33.258,17

INSUSSISTENZE ED ECONOMIE

Gestione corrente	13.776,69
Gestione in conto capitale	19.481,48
Gestione partite di giro	
Verifica saldo partite di giro	33.258,17

SERVIZI A DOMANDA INDIVIDUALE per comuni ed unioni di comuni

SERVIZIO	PARAMETRO DI EFFICACIA	ANNO 2007	ANNO 2008	ANNO 2009	PARAMETRO DI EFFICIENZA	ANNO 2007	ANNO 2008	ANNO 2009	PROVENTI	ANNO 2007	ANNO 2008	ANNO 2009
1 Alberghi, esclusi dormitori pubb. case di riposo e di ricover	domande soddisfatte domande presentate				costo totale numero utenti				provento total numero utenti			
2 Alberghi diurni e bagni pubblici	domande soddisfatte domande presentate				costo totale numero utenti				provento total numero utenti			
3 Asili nido (CRE)	domande soddisfatte domande presentate	1	1	1	costo totale n. bambini frequentati	7.911,22	8.698,64	8.872,80	provento total n. bambini frequentati	4.828,33	5.668,08	6.110,82
4 Convitti, campeggi, case pe vacanze, ostelli	domande soddisfatte domande presentate				costo totale numero utenti				provento total numero utenti			
5 Colonie e soggiorni stagionali stabilimenti termali	domande soddisfatte domande presentate				costo totale numero utenti				provento total numero utenti			
6 Corsi extrascolastici insegnam di arti, sport ed altre discipline fatta eccezione per quelli espressamente previsti per legge.	domande soddisfatte domande presentate				costo totale numero iscritti				provento total numero iscritti			
7 Giardini zoologici e botanici	numero visitatori popolazione				costo totale tot. mq superficie				provento total tot. mq superficie			
8 Impianti sportivi	numero impianti popolazione				costo totale numero utenti				provento total numero utenti			
9 Mattatoi pubblici	q.li carni macellate popolazione				costo totale q.li carni macellate				provento total q.li carni macellate			
10 Mense	domande soddisfatte domande presentate				costo totale n. pasti offerti				provento total n. pasti offerti			
11 Mense scolastiche	domande soddisfatte domande presentate				costo totale n. pasti offerti				provento total n. pasti offerti			
12 Mercati e fiere attrezzate					costo totale mq superficie coperte				provento total mq superf. coperte			
13 Pesa pubblica					costo totale numero servizi resi				provento total numero servizi resi			
14 Servizi turistici diversi: stabil balneari, approdi turistici e simili					costo totale popolazione				provento total popolazione			
15 Spurgo pozzi neri	domande soddisfatte domande presentate				costo totale numero interventi				provento total numero interventi			
16 Teatri	numero spettatori n. posti disponibili > n. rappresentazioni				costo totale numero spettatori				provento total numero spettatori			
17 Musei, pinacoteche, gallerie, mostre	numero visitatori				costo totale numero visitatori				provento total numero visitatori			
18 Spettacoli												
19 Trasporti di carni macellate					costo totale q.li carni macellate				provento total q.li carni macellate			
20 Trasporti funebri, pompe funebri e illuminazioni votivi	domande soddisfatte domande presentate				costo totale n. servizi prestati				provento total n. servizi prestati			
21 Uso di locali adibiti stabilimenti ed esclusivamente a riunioni no istituzionali: auditorium, palazzi dei congressi e simili	domande soddisfatte domande presentate				costo totale n. giorni d'utilizzo				provento total n. giorni d'utilizzo			
22 Altri servizi	domande soddisfatte domande presentate	1	1	1	costo totale numero utenti	773,93	554,17	357,96	provento total numero utenti	504,66	201,92	180,56

SERVIZI DIVERSI per comuni e unioni di comuni

SERVIZIO	PARAMETRO DI EFFICACIA	ANNO 2007	ANNO 2008	ANNO 2009	PARAMETRO DI EFFICIENZA	ANNO 2007	ANNO 2008	ANNO 2009	PROVENTI	ANNO 2007	ANNO 2008	ANNO 2009
1 Distribuzione gas	mc gas erogato popolaz. servita unità imm. servite tot. unità imm.				costo totale mc gas erogato				provento totale mc gas erogato			
2 Centrale del latte					costo totale lt. latte prodotto				provento totale lt. latte prodotto			
3 Distribuzione energia elettrica	unità imm. servite tot. unità imm.				costo totale kwh erogati				provento totale kwh erogati			
4 Teleriscaldamento	unità imm. servite tot. unità imm.				costo totale k calorie prodotte				provento totale k calorie prodotte			
5 Trasporti pubblici	viaggiatori per km posti disponibili x km percorsi				costo totale km percorsi				provento totale km percorsi			
6 Altri servizi	domande soddisfatte domande presentate				costo totale un. misura servizio				provento totale un. misura servizio			

NEGATIVO

SERVIZI INDISPENSABILI per comuni ed unioni di comuni

SERVIZIO	PARAMETRO DI EFFICACIA	ANNO 2007	ANNO 2008	ANNO 2009	PARAMETRO DI EFFICIENZA	ANNO 2007	ANNO 2008	ANNO 2009
1 Servizi connessi agli organi istituzionali	numero addetti popolazione	=	=	=	costo totale popolazione	=	=	=
2 Amministrazione generale, compreso servizio elettorale	numero addetti popolazione	=	=	=	costo totale popolazione	6,64	11,75	11,18
3 Servizi connessi all'ufficio tecnico comunale	domande evase domande presentate	=	=	=	costo totale popolazione	=	=	=
4 Servizi di anagrafe e di stato civile	numero addetti popolazione	=	=	=	costo totale popolazione	=	=	=
5 Servizio statistico	numero addetti popolazione	=	=	=	costo totale popolazione	=	=	=
6 Servizi connessi con la giustizia					costo totale popolazione	=	=	=
7 Polizia locale e amministrativa	numero addetti popolazione	=	=	=	costo totale popolazione	23,50	29,09	25,45
8 Servizio della leva militare					costo totale popolazione	=	=	=
9 Protezione civile, pronto intervento e tutela della sicurezza pubblica	numero addetti popolazione	=	=	=	costo totale popolazione	=	=	=
10 Istruzione primaria e secondaria inferiore	numero aule n. studenti frequentanti	=	=	=	costo totale n. studenti frequentanti	=	=	=
11 Servizi necroscopici e cimiteriali					costo totale popolazione	=	=	=
12 Acquedotto	mc acqua erogata numero abitanti serviti	Convenzione	Convenzione	Convenzione	costo totale mc acqua erogata	Convenzione	Convenzione	Convenzione
13 Fognatura e depurazione	unità imm.ri servite tot. unità imm.ri	Convenzione	Convenzione	Convenzione	costo totale km rete fognaria	Convenzione	Convenzione	Convenzione
14 Nettezza urbana	frequenza media settimanale di raccolta 7	0,4286	0,4286	0,4286	costo totale q.li di rifiuti smaltiti	11,29	18,01	18,01
15 Viabilità e illuminazione pubblica	unità imm.ri servite tot. unità imm.ri Km strade illuminate Totale Km strade	0,9301	0,9301	0,9301	costo totale km strade illuminate	3.153,71	5.175,64	4.856,15

SERVIZI PRODUTTIVI

Servizio	Costi	Ricavi	Differenza	Copertura
Acquedotto				
Servizio nettezza urbana				
Farmacia				
TOTALE				

SERVIZI A DOMANDA INDIVIDUALE

Servizio	Costi	Ricavi	Differenza	Copertura
Alberghi, case di riposo e case di ricovero				
Alberghi diurni e bagni pubblici				
Asili nido	248.438,41	171.102,90	-77.335,51	68,87%
Convitti, campeggi, case per vacanze				
Colonie e soggiorni stagionali, stabilimenti termali				
Corsi extrascolastici di insegnamento				
Giardini zoologici e botanici				
Impianti sportivi				
Mattatoi pubblici				
Mensa				
Mense scolastiche				
Mercati e fiere attrezzati				
Parcheggi custoditi e parchimetri				
Pesa pubblica				
Servizi turistici diversi				
Spurgo pozzi neri				
Teatri, musei, pinacoteche e gallerie				
Trasporto carni macellate				
Trasporti funebri, pompe funebri, illuminazioni votive				
Uso di locali per riunioni non istituzionali				
Assistenza domiciliare	45.102,93	22.750,17	-22.352,76	50,44%
Altri				
TOTALE	293.541,34	193.853,07	-99.688,27	66,04%

INDICATORI FINANZIARI ED ECONOMICI GENERALI

	2007	2008	2009
<i>Autonomia finanziaria</i>	Titolo I + Titolo III Titolo I + II + III X 100	16,44%	19,65%
<i>Autonomia impositiva</i>	Titolo I Titolo I + II + III X 100	0,00%	0,00%
<i>Pressione finanziaria</i>	Titolo I + Titolo III Popolazione	36,68	46,63
<i>Pressione tributaria</i>	Titolo I Popolazione	0,00	0,00
<i>Intervento erariale</i>	Trasferim. statali Popolazione	12,50	10,40
<i>Intervento regionale</i>	Trasferim. regionali Popolazione	10,97	9,46
<i>Incidenza residui attivi</i>	Totale residui attivi Totale accertamenti di competenza X 100	51,82%	44,33%
<i>Incidenza residui passivi</i>	Totale residui passivi Totale impegni di competenza X 100	57,09%	50,94%
<i>Indebitamento locale pro capite</i>	Residui debiti mutui Popolazione	122,48	109,10
<i>Velocità riscossione entrate proprie</i>	Riscossione Titolo I + III Accertamenti Titolo I + III X 100	67,24%	67,19%
<i>Rigidità spesa corrente</i>	Spese personale + Quote amm. nto mutui Totale entrate Tit. I + II + III X 100	27,22%	27,58%
<i>Velocità gestione spese correnti</i>	Pagamenti Tit. I competenza Impegni Tit. I competenza X 100	50,17%	50,84%
<i>Redditività del patrimonio</i>	Entrate patrimoniali Valore patrimoniale disponibile X 100	0,00%	0,00%
<i>Patrimonio pro capite</i>	Valore beni patrimoniali indisponibili Popolazione	0,55	0,51
<i>Patrimonio pro capite</i>	Valore beni patrimoniali disponibili Popolazione	0,00	0,00
<i>Patrimonio pro capite</i>	Valore beni demaniali Popolazione	0,00	0,00
<i>Rapporto dipendenti / popolazione</i>	Dipendenti Popolazione	0,0000	0,0000

INDICATORI DELL'ENTRATA

	2007	2008	2009
<i>Congruità dell'I.C.I.</i>	Proventi I.C.I. N. unità immobiliari		
	Proventi I.C.I. N. famiglie + n. imprese		
	Proventi I.C.I. prima abitazione Totale proventi I.C.I. X 100		
	Proventi I.C.I. altri fabbricati Totale proventi I.C.I. X 100		
	Proventi I.C.I. terreni agricoli Totale proventi I.C.I. X 100		
	Proventi I.C.I. aree edificabili Totale proventi I.C.I. X 100		
	Provento I.C.I.A.P. Popolazione		
	T.O.S.A.P. passi carrai N. passi carrai		
	Tasse occupazione suolo pubblico Mq. occupati		
	N. famiglie + n. utenze commerciali + seconde case N. iscritti a ruolo X 100		
<i>Congruità T.R.R.S.U.</i>			

Spese finanziate con avanzo di amministrazione

Codice	Capitolo	Descrizione	Previsioni definitive	Impegni di competenza	Minori impegni o economie	Pagamenti di competenza	Residui passivi
Avanzo di amministrazione non vincolato							
1090503	10905030100	1736 - CANONE APPALTO SERVIZIO SMALTIMENTO RIFIUTI NETTEZZA URBANA	4.035,00	4.035,00	0,00	4.035,00	0,00
TITOLO 1 - SPESE CORRENTI			4.035,00	4.035,00	0,00	4.035,00	0,00
2090505	20905050300	3463 - ACQUISTO BENI MOBILI E ATTREZZATURE PER PROGETTO POTENZIAMENTO SERVIZIO RACCOLTA DIFFERENZIATA (CONTRIBUTI DI ALTRI ENTI PUBBLICI E CAP. 4032)	6.734,00	6.734,00	0,00	0,00	6.734,00
TITOLO 2 - SPESE IN CONTO CAPITALE			6.734,00	6.734,00	0,00	0,00	6.734,00
AVANZO DI AMMINISTRAZIONE NON VINCOLATO			10.769,00	10.769,00	0,00	4.035,00	6.734,00
TOTALE			10.769,00		0,00		
AVANZO EFFETTIVAMENTE UTILIZZATO				10.769,00		4.035,00	6.734,00

Spese finanziate con avanzo economico

NULLA DA RILEVARE

SPESE FINANZIATE CON I PROVENTI DEL CODICE DELLA STRADA

NULLA DA RILEVARE

L'Unione dei Comuni della Valle del Garza ha previsto il trasferimento dell'intera somma ai Comuni di Nave e di Caino, sulla base della competenza territoriale.

I Comuni di Nave e Caino provvederanno a destinare le somme secondo la normativa vigente.

Spese finanziate con canoni depurazione

NULLA DA RILEVARE

FONDI VINCOLATI CONCESSIONI EDILIZIE

NULLA DA RILEVARE

Gestione di competenza dei Fondi vincolati

Gestione di competenza dei Fondi vincolati

CONTRIBUTI DELLA REGIONE

Codice	Capitolo	Descrizione	Previsioni definitive vincolate	Accertamenti di competenza	Maggiori o minori entrate	Riscossioni di competenza	Residui attivi
ENTRATE							
4034018	40340180400	54201 TRASFERIMENTO DI CAPITALI DALLA REGIONE PROGETTO VIGILANZA	0,00	0,00	0,00	0,00	0,00
4034018	40340180500	54202 - TRASFERIMENTO DI CAPITALI DALLA REGIONE PROGETTO AMPLIAMENTO ADEGUAMENTO LL.PP. (SP. 3478) - FIN. CONTRIBUTO REGIONE	400.000,00	0,00	-400.000,00	0,00	0,00
TITOLO 4 - ENTRATE DERIVANTI DA ALIENAZIONI, DA TRASFERIMENTI DI CAPITALE E			400.000,00	0,00	-400.000,00	0,00	0,00

TOTALE ENTRATE CONTRIBUTI DELLA REGIONE

400.000,00 **0,00** **-400.000,00** **0,00** **0,00**

SPESE

2030101	20301010100	4034 - RIADATTAM. LOCALI PIAN TERRENO MUNICIPIO DI NAVE PER REALIZZ. NUOVO COMANDO DI POLIZIA LOCALE (FIN. CONTR. REGIONALE E: 54201)	0,00	0,00	0,00	0,00	0,00
2080201	20802010500	3478 - AMPLIAMENTO/AMMODERNAMENTO RETE DI ILLUMINAZIONE PUBBLICA (FIN. CONTRIBUTO REGIONALE - (E 4202)	400.000,00	0,00	-400.000,00	0,00	0,00
TITOLO 2 - SPESE IN CONTO CAPITALE			400.000,00	0,00	-400.000,00	0,00	0,00

TOTALE SPESE CONTRIBUTI DELLA REGIONE

400.000,00 **0,00** **-400.000,00** **0,00** **0,00**

Gestione di competenza dei Fondi vincolati

CONTRIBUTI DI ALTRI ENTI PUBBLICI

Codice	Capitolo	Descrizione	Previsioni definitive vincolate	Accertamenti di competenza	Maggiori o minori entrate	Riscossioni di competenza	Residui attivi
ENTRATE							
4044019	40440190300	54026 - TRASFERIMENTO DAL COMUNE DI NAVE PER MANUTENZIONE STRAORDINARIA STRADE (ASFALTATURA) SP. CAP. 3494	132.000,00	132.000,00	0,00	132.000,00	0,00
4044019	40440190400	54027 - TRASFERIMENTO DAL COMUNE DI NAVE PER AMPLIAMENTO / AMMODERNAMENTO IMPIANTO DI ILLUMINAZIONE PUBBLICA SP. CAP. 3473	52.000,00	52.000,00	0,00	52.000,00	0,00
4044019	40440191100	54039 - TRASFERIMENTO DI CAPITALI DAL COMUNE DI NAVE PER ACQUISTO AREA PER PARCHEGGIO VIA MONTECLANA (SP. CAP. 3496 - SP. NAVE CAP. 3483)	0,00	0,00	0,00	0,00	0,00
4044019	40440191400	54042 - TRASFERIMENTO DI CAPITALI DAL COMUNE DI NAVE PER OPERE DI FINITURA VILLA ZANARDELLI (SP. 3354)	0,00	0,00	0,00	0,00	0,00
4044019	40440191600	54046 - TRASFERIMENTO DAL COMUNE DI NAVE A FINANZIAMENTO FONDO ACCORDI BONARI ART. 31 BIS LEGGE 109/94 (SP. CAP. 3101)	5.000,00	5.000,00	0,00	0,00	5.000,00
4044019	40445192000	54073 - TRASFERIMENTO DAL COMUNE DI NAVE A FINANZIAMENTO DEVIANTE S.P. 237 (S.P. 3128)	0,00	0,00	0,00	0,00	0,00
4044020	40440200500	54029 - TRASFERIMENTO DAL COMUNE DI CAINO PER AMPLIAMENTO ILLUMINAZIONE PUBBLICA (SP. CAP. 3474)	0,00	0,00	0,00	0,00	0,00
4044020	40440200600	54030 - TRASFERIMENTO DAL COMUNE DI CAINO PER SISTEMAZIONE PIAZZA TRIESTE - RIORDINO VIABILITA' PIAZZA - (SP. CAP. 3545)	90.000,00	0,00	-90.000,00	0,00	0,00
4044020	40440201100	54072 - TRASFERIMENTO DI CAPITALE DAL COMUNE DI CAINO A FINANZIAMENTO PISTA CICLABILE LOCALITA' FUCINA E LOCALITA' PASSO E PARCO GIOCHI (SP. 3507)	35.000,00	0,00	-35.000,00	0,00	0,00
4044021	40440210200	54032 - TRASFERIMENTO CAPITALE DAL COMUNE DI NAVE PER PROGETTO FINANZIAMENTO SERVIZIO RACCOLTA DIFFERENZIATA (SP. 3463)	662,00	662,00	0,00	662,00	0,00
4044065	40440650100	54065 - TRASFERIMENTO DI CAPITALE DAL COMUNE DI NAVE PER RIADATTAMENTO LOCALI PIAN TERRENO MUNICIPIO REALIZZAZIONE NUOVO COMANDO POLIZIA LOCALE (SP. 4035)	0,00	0,00	0,00	0,00	0,00
4044067	40440670100	54067 - TRASFERIMENTO DI CAPITALE DAL COMUNE DI CAINO PER OPERE INERENTI MANUTENZIONE STRAORDINARIA STRADE ASFALTATURE (SP. 3505)	43.000,00	30.630,53	-12.369,47	0,00	30.630,53
TITOLO 4 - ENTRATE DERIVANTI DA ALIENAZIONI, DA TRASFERIMENTI DI CAPITALE E			357.662,00	220.292,53	-137.369,47	184.662,00	35.630,53

Gestione di competenza dei Fondi vincolati

CONTRIBUTI DI ALTRI ENTI PUBBLICI

Codice	Capitolo	Descrizione	Previsioni definitive vincolate	Accertamenti di competenza	Maggiori o minori entrate	Riscossioni di competenza	Residui attivi
TOTALE ENTRATE	CONTRIBUTI DI ALTRI ENTI PUBBLICI		357.662,00	220.292,53	-137.369,47	184.662,00	35.630,53

SPESE

2030101	20301010200	4035 - RIADATTAM. LOCALI PIAN TERRENO MUNICIPIO DI NAVE PER REALIZZ. NUOVO COMANDO DI POLIZIA LOCALE	0,00	0,00	0,00	0,00	0,00
2080101	20801010200	3494 - MANUTENZIONE STRAORDINARIA STRADE - ASFALTATURA (FIN. TRASFERIMENTO COMUNE NAVE CAP. 54026)	132.000,00	132.000,00	0,00	16.650,74	115.349,26
2080101	20801010600	3545 - FORMAZIONE PASSAGGIO PEDONALE DA PIAZZA TRIESTE AL MUNICIPIO (FIN. TRASFERIMENTO COMUNE DI CAINO E. 54030)	90.000,00	0,00	-90.000,00	0,00	0,00
2080101	20801010900	3496 - NUOVO PARCHEGGIO PUBBLICO IN VIA MONTECLANA (FIN. TRASFERIMENTO COMUNE DI NAVE E. 54039)	0,00	0,00	0,00	0,00	0,00
2080101	20801011000	3101 - FONDO ACCORDI BONARI ART. 31 BIS LEGGE 109/94 (FINANZIATO COMUNE NAVE E. CAP. 54046)	5.000,00	5.000,00	0,00	0,00	5.000,00
2080101	20801012000	3505 - MANUTENZ. STRAORDINARIA STRADE COMUNE DI CAINO - ASFALTATURE (FIN. TRASF. DA CAINO E. 54067)	43.000,00	30.630,53	-12.369,47	0,00	30.630,53
2080101	20801012020	3507 - PISTA CICLABILE LOCALITA' FUCINA E LOCALITA' PASSO E PARCO GIOCHI PER L'INFANZIA (FIN. COMUNE DI CAINO E. 54072)	35.000,00	0,00	-35.000,00	0,00	0,00
2080107	20801070100	3128 - TRASFERIMENTO ALLA PROVINCIA DI BRESCIA A FINANZIAMENTO DEVIANTE S.P. 237 (E. 54073)	0,00	0,00	0,00	0,00	0,00
2080201	20802010100	3473 - AMPLIAMENTO / AMMODERNAMENTO RETE DI ILLUMINAZIONE PUBBLICA - FIN. TRASF. COMUNE NAVE CAP. 54027	52.000,00	52.000,00	0,00	0,00	52.000,00
2080201	20802010200	3474 - POTENZIAMENTO ILLUMINAZIONE PUBBLICA CAINO - FIN. TRASF. COMUNE CAINO (E. 54029)	0,00	0,00	0,00	0,00	0,00
2090505	20905050300	3463 - ACQUISTO BENI MOBILI E ATTREZZATURE PER PROGETTO POTENZIAMENTO SERVIZIO RACCOLTA DIFFERENZIATA (CONTRIBUTI DI ALTRI ENTI PUBBLICI E. CAP. 4032)	662,00	661,90	-0,10	661,90	0,00
2100301	21003010400	3354 - OPERE DI FINITURA VILLA ZANARDELLI (FIN. TRASF. NAVE CAP. E. 4042)	0,00	0,00	0,00	0,00	0,00
TITOLO 2 - SPESE IN CONTO CAPITALE			357.662,00	220.292,43	-137.369,57	17.312,64	202.979,79
TOTALE SPESE CONTRIBUTI DI ALTRI ENTI PUBBLICI			357.662,00	220.292,43	-137.369,57	17.312,64	202.979,79

Elenco dei Mutui deliberati nell'esercizio

NULLA DA RILEVARE

Riconciliazione servizi conto terzi

ENTRATE - TITOLO 6 - ENTRATE DA SERVIZI PER CONTO DI TERZI

Codice	Capitolo	Descrizione	Previsione iniziale	Previsione definitiva	Accertamenti
6010000	60100000100	56001 - RITENUTE PREVIDENZIALI ED ASSISTENZIALI AL PERSONALE ED ASSIMILATI	10.000,00	10.000,00	0,00
6020000	60200000100	56002 - RITENUTE ERARIALI	25.000,00	25.000,00	2.037,86
6030000	60300000100	56003 - ALTRE RITENUTE PER CONTO TERZI	1.000,00	1.000,00	0,00
6040000	60400000100	56004 - DEPOSITI CAUZIONALI	12.000,00	12.000,00	1.230,18
6050000	60500000100	56022 - IVA SU ATTIVITA' ECONOMICHE	150.000,00	150.000,00	48.302,26
6050000	60500000200	56005 - SERVIZI PER CONTO TERZI	150.000,00	150.000,00	37.467,88
6060000	60600000100	56006 - ANTICIPAZIONI SERVIZIO ECONOMATO	1.000,00	1.000,00	0,00
6070000	60700000100	56007 - DEPOSITI CONTRATTUALI D'ASTA	1.000,00	1.000,00	0,00
TITOLO 6 - ENTRATE DA SERVIZI PER CONTO DI TERZI			350.000,00	350.000,00	89.038,18

SPESE - TITOLO 4 - SPESE PER SERVIZI PER CONTO TERZI

Codice	Capitolo	Descrizione	Previsione iniziale	Previsione definitiva	Impegni
4000001	40000010100	5001 - RITENUTE PREVIDENZIALI ED ASSISTENZIALI AL PERSONALE	10.000,00	10.000,00	0,00
4000002	40000020100	5002 - RITENUTE ERARIALI	25.000,00	25.000,00	2.037,86
4000003	40000030100	5003 - VERSAMENTO ALTRE RITENUTE PER CONTO TERZI	1.000,00	1.000,00	0,00
4000004	40000040100	5004 - RESTITUZIONE DEPOSITI CAUZIONALI	12.000,00	12.000,00	1.230,18
4000005	40000050100	5022 - IVA SU ATTIVITA' ECONOMICHE	150.000,00	150.000,00	48.302,26
4000005	40000050200	5005 - SERVIZI PER CONTI DI TERZI	150.000,00	150.000,00	37.467,88
4000006	40000060100	5006 - ANTICIPAZIONE DI FONDI PER IL SERVIZIO ECONOMATO	1.000,00	1.000,00	0,00
4000007	40000070100	5007 - RESTITUZIONE DEPOSITI PER SPESE CONTRATTUALI	1.000,00	1.000,00	0,00
TITOLO 4 - SPESE PER SERVIZI PER CONTO TERZI			350.000,00	350.000,00	89.038,18

Il pareggio dei servizi per conto di terzi è verificato

Maggiori residui attivi

Residui attivi insussistenti o inesigibili

Codice	Capitolo	Descrizione	Residui iscritti	Residui riaccertati	Residui Attivi insussistenti o inesigibili	Motivazione
2032093	20320930100	52093 - ASSEGNAZIONE FINANZIAMENTO PROGETTO VIGILANZA IN MATERIA DI SICUREZZA NEI COMUNI	17.198,63	13.891,75	-3.306,88	Insussistente
2052070	20520700100	52070 - TRASFERIMENTI DAL COMUNE DI NAVE	687.586,51	643.055,57	-44.530,94	Insussistente
2052080	20520800100	52080 - TRASFERIMENTI DAL COMUNE DI CAINO	750.452,01	743.808,06	-6.643,95	Insussistente
3013016	30130160100	53016 - PROVENTI SERVIZI ALL'INFANZIA (ASILO NIDO) - RETTE UTENTI E PROVENTI DA ENTI CONVENZIONATI (RILEVANTE AI FINI IVA)	59.526,89	56.071,32	-3.455,57	Insussistente
3013018	30130180100	53015 - PROVENTI SERVIZI SOCIALI DIVERSI (SERVIZIO RILEVANTE AI FINI IVA) MENSA ANZIANI IN TRATTORIA	1.267,48	525,30	-742,18	Insussistente
3013021	30130210100	53021 - PROVENTI SERVIZI SOCIALI: ACCOMPAGNAMENTO, BAGNI ASSISTITI, TELESOCCORSO (SERVIZIO RILEVANTE AI FINI IVA)	734,50	352,40	-382,10	Insussistente
3013032	30130320100	53032 - CORRISPETTIVO CONCESSIONE GAS METANO (RILEVANTE AI FINI I.V.A.)	137.751,90	126.561,23	-11.190,67	Insussistente
3013064	30130640100	53064 - PROVENTI DI INIZIATIVE CULTURALI E DI AGGREGAZIONE PRESSO VILLA ZANARDELLI	325,00	300,00	-25,00	Insussistente
3023063	30230630100	53063 - CANONE LOCAZIONE ALLOGGI VILLA ZANARDELLI	12.357,39	7.415,92	-4.941,47	Insussistente
4044019	40440190800	54035 - TRASFERIMENTO DI CAPITALE DAL COMUNE DI NAVE PER ACQUISTO MOBILI ED ATTREZZATURE PER VILLA ZANARDELLI (SP. CAP. 3855) - (SP. CAP. NAVE 3998)	38,05	0,00	-38,05	Insussistente
4044019	40440191200	54040 - TRASFERIMENTO DI CAPITALI DAL COMUNE DI NAVE PER REALIZZAZIONE IMPIANTO CITOFOONICO VILLA ZANARDELLI (SP. CAP. 3352 - SP. CAP. NAVE 3992)	556,00	0,00	-556,00	Insussistente
4044020	40440200200	54022 - TRASFERIMENTI DAL COMUNE DI CAINO PER ACQUISTO ATTREZZATURE SERVIZIO VIGILANZA LOCALE (SP. CAP. 3400)	6.483,56	0,00	-6.483,56	Insussistente
4044048	40440480100	54048 - TRASFERIMENTO DAL COMUNE DI NAVE PER ACQUISTO ATTREZZATURE PER GESTIONE AREE VERDI VILLA ZANARDELLI (SP. CAP. 3856 - SP. NAVE CAP. 3989)	95,00	0,00	-95,00	Insussistente
4044060	40440600100	54060 - TRASFERIMENTO DI CAPITALE DAL COMUNE DI NAVE A FINANZIAMENTO OPERE DI SISTEMAZIONE ACCESSI E PARCHEGGIO DI VIA SAN COSTANZO (SP. 3500)	10.000,00	0,00	-10.000,00	Insussistente
Residui attivi insussistenti o inesigibili					-92.391,37	

Residui passivi insussistenti o economie

Codice	Capitolo	Descrizione	Residui iscritti	Residui riaccertati	Residui passivi insussistenti o economie	Motivazione
1010203	10102030100	1059 - SPESE PER GARE DI APPALTO, CONTRATTI E ATTI NOTARILI DA PERFEZIONARE	7.776,93	3.614,71	-4.162,22	Economie
1010203	10102030700	1038 - RILEGATURA DELIBERE, DETERMINAZIONI E REGISTRI VARI	225,00	137,28	-87,72	Economie
1010205	10102050200	1065 - TRASFERIMENTO AL COMUNE DI NAVE - SPESA SEGRETARIO COMUNALE IN CONVENZIONE NAVE - CAINO	13.823,98	8.378,89	-5.445,09	Economie
1010207	10102070100	20001 - I.R.A.P. (UFFICIO SEGRETERIA)	4.912,65	4.098,44	-814,21	Economie
1010303	10103030100	1054 - SPESE PER IL SERVIZIO DI TESORERIA E GESTIONE C/C POSTALI	2.454,71	1.399,71	-1.055,00	Economie
1010303	10103030300	1055 - SPESE PER ELABORAZIONE STIPENDI	92,88	0,00	-92,88	Economie
1010305	10103050200	1062 - TRASFERIMENTO AL COMUNE DI CAINO PER IL PERSONALE COMANDATO (RETRIBUZIONI)	1.774,04	165,39	-1.608,65	Economie
1010305	10103050201	1074 - TRASFERIMENTO AL COMUNE DI CAINO PER PERSONALE COMANDATO (ONERI RIFLESSI ED ALTRE SPESE DEL PERSONALE)	451,54	44,12	-407,42	Economie
1010307	10103070100	20002 - I.R.A.P. (UFF. RAGIONERIA)	156,91	14,06	-142,85	Economie
1010605	10106050100	1113 - TRASFERIMENTO AL COMUNE DI NAVE PER COMPENSO PERSONALE COMANDATO (RETRIBUZIONE RESPONSABILE U.T.)	114,68	0,00	-114,68	Economie
1010605	10106050200	1114 - TRASFERIMENTO AL COMUNE DI NAVE PERSONALE COMANDATO (ONERI RIFLESSI ED ALTRE SPESE DEL PERSONALE)	27,86	0,00	-27,86	Economie
1010607	10106070100	20004 - I.R.A.P.	771,66	740,31	-31,35	Economie
1010801	10108010100	11083 - RETRIBUZIONE PERSONALE COMANDATO SERVIZI GENERALI - COMUNE DI NAVE	45.205,98	40.024,75	-5.181,23	Economie
1010801	10108010200	11084 - CONTRIBUTI PERSONALE COMANDATO SERVIZI GENERALI - COMUNE DI NAVE	11.348,44	10.019,90	-1.328,54	Economie
1010803	10108030200	7004 - SPESA PER REVISORE DEI CONTI (ONERI RIFLESSI INCLUSI)	9.539,16	7.949,30	-1.589,86	Economie
1010803	10108030400	1053 - SPESE PER IL FUNZIONAMENTO DEL CENTRO ELETTRONICO - MANUTENZIONE, CANONI D'ASSISTENZA	1.023,54	0,00	-1.023,54	Economie
1010803	10108030500	7104 - MANUTENZIONE ORDINARIA FOTOCOPIATRICI	828,17	0,00	-828,17	Economie
1010803	10108030600	7253 - SPESE PER IL FUNZIONAMENTO DEL CENTRO ELETTRONICO - INTERNET E ABBONAMENTO ON LINE	1.469,70	1.073,70	-396,00	Economie
1010807	10108070100	7224 - IMPOSTA DI BOLLO SU C/C POSTALI	290,00	90,00	-200,00	Economie
1010807	10108070200	20020 - I.R.A.P.	3.995,64	3.397,10	-598,54	Economie
1030101	10301010200	11075 - CONTRIBUTI PERSONALE COMANDATO POLIZIA LOCALE - COMUNE DI NAVE	53.503,27	50.832,49	-2.670,78	Economie
1030101	10301010300	11064 - RETRIBUZIONE PERSONALE COMANDATO POLIZIA LOCALE - COMUNE DI CAINO	26.196,00	24.097,39	-2.098,61	Economie

Residui passivi insussistenti o economie

Codice	Capitolo	Descrizione	Residui iscritti	Residui riaccertati	Residui passivi insussistenti o economie	Motivazione
1030101	10301010400	11076 - CONTRIBUTI PERSONALE COMANDATO POLIZIA LOCALE - COMUNE DI CAINO	6.770,02	6.294,00	-476,02	Economie
1030103	10301030500	1270 - SPESE PER AUTOMEZZI IN DOTAZIONE ALLA VIGILANZA URBANA - MANUTENZIONE ORDINARIA PATRIMONIO DI PROPRIETA' ED IN COMODATO	1.295,33	681,13	-614,20	Economie
1030103	10301030900	1264 - SPESE PER IL FUNZIONAMENTO DEL CENTRO ELETTRONICO VIGILANZA - ABBONAMENTI ON LINE SPECIFICI (PRA, MOTORIZZAZIONE, ANCITEL)	663,65	432,47	-231,18	Economie
1030105	10301050200	1064 - TRASFERIMENTO AL COMUNE DI CAINO PER PERSONALE COMANDATO (RETRIBUZIONI)	4.434,01	1.851,15	-2.582,86	Economie
1030105	10301050201	1076 - TRASFERIMENTO AL COMUNE DI CAINO PER PERSONALE COMANDATO (ONERI RIFLESSI ED ALTRE SPESE MIGLIORAMENTO CIRCOLAZIONE STRADALE)	1.317,30	478,68	-838,62	Economie
1030107	10301070100	20007 - I.R.A.P. (VIGILANZA URBANA)	19.445,61	18.550,24	-895,37	Economie
1030107	10301070200	7704 - SPESA PER PARCO MEZZI IN DOTAZIONE ALLA POLIZIA MUNICIPALE - IMPOSTA DI PROPRIETA' (BOLLO) - CANONE ANNUO RADIORICEVENTE	430,00	376,79	-53,21	Economie
1080101	10801010100	11095 - RETRIBUZIONE PERSONALE COMANDATO SERVIZIO STRADE - COMUNE DI NAVE	4.106,23	3.882,49	-223,74	Economie
1080101	10801010200	11096 - CONTRIBUTI PERSONALE COMANDATO SERVIZIO STRADE - COMUNE DI NAVE	1.082,85	1.026,14	-56,71	Economie
1080101	10801010300	11097 - RETRIBUZIONE PERSONALE COMANDATO SERVIZIO STRADE - COMUNE DI CAINO	8.341,00	8.249,10	-91,90	Economie
1080101	10801010400	11098 - CONTRIBUTI PERSONALE COMANDATO SERVIZIO STRADE - COMUNE DI CAINO	2.191,02	2.161,32	-29,70	Economie
1080105	10801050300	1097 - TRASFERIMENTI AL COMUNE DI CAINO PER PERSONALE ADDETTO STRADE (COMPENSI)	422,53	329,07	-93,46	Economie
1080105	10801050400	1098 - TRASFERIMENTI AL COMUNE DI CAINO PER PERSONALE ADDETTO STRADE (ONERI RIFLESSI)	110,67	84,02	-26,65	Economie
1080105	10801050600	2102 - TRASFERIMENTO AL COMUNE DI CAINO PER MAGGIOR CONTRIBUTO STRADE	39.952,16	39.947,09	-5,07	Economie
1080107	10801070100	20017 - IRAP	1.210,93	1.070,61	-140,32	Economie
1080201	10802010100	11099 - RETRIBUZIONE PERSONALE COMANDATO SERVIZIO ILLUMINAZIONE PUBBLICA - COMUNE DI NAVE	1.236,99	1.164,87	-72,12	Economie
1080201	10802010200	11100 - CONTRIBUTI PERSONALE COMANDATO SERVIZIO ILLUMINAZIONE PUBBLICA - COMUNE DI NAVE	358,92	308,24	-50,68	Economie

Residui passivi insussistenti o economie

Codice	Capitolo	Descrizione	Residui iscritti	Residui riaccertati	Residui passivi insussistenti o economie	Motivazione
1080201	10802010300	11101 - RETRIBUZIONE PERSONALE COMANDATO SERVIZIO ILLUMINAZIONE PUBBLICA - COMUNE DI CAINO	1.708,00	1.689,62	-18,38	Economie
1080201	10802010400	11102 - CONTRIBUTI PERSONALE COMANDATO SERVIZIO DI ILLUMINAZIONE PUBBLICA - COMUNE DI CAINO	448,34	443,40	-4,94	Arrotondamenti
1080203	10802030100	1937 - ENERGIA ELETTRICA PER ILLUMINAZIONE PUBBLICA	173.973,46	163.153,27	-10.820,19	Economie
1080205	10802050300	1101 - TRASFERIMENTI AL COMUNE DI CAINO PER PERSONALE COMANDATO ILLUMINAZIONE PUBBLICA (COMPENSI)	202,51	65,82	-136,69	Economie
1080205	10802050400	1102 - TRASFERIMENTI AL COMUNE DI CAINO PER PERSONALE COMANDATO ILLUMINAZIONE PUBBLICA (ONERI RIFLESSI)	62,49	16,80	-45,69	Economie
1080207	10802070100	20022 - IRAP	304,44	251,56	-52,88	Economie
1090401	10904010100	11091 - RETRIBUZIONE PERSONALE COMANDATO SERVIZIO IDRICO INTEGRATO - COMUNE DI NAVE	2.078,54	1.941,76	-136,78	Economie
1090401	10904010200	11092 - CONTRIBUTI PERSONALE COMANDATO SERVIZIO IDRICO INTEGRATO - COMUNE DI NAVE	598,01	513,08	-84,93	Economie
1090401	10904010300	11093 - RETRIBUZIONE PERSONALE COMANDATO SERVIZIO IDRICO INTEGRATO - COMUNE DI CAINO	10.020,50	9.974,55	-45,95	Economie
1090401	10904010400	11094 - CONTRIBUTI PERSONALE COMANDATO SERVIZIO IDRICO INTEGRATO - COMUNE DI CAINO	2.487,66	2.472,81	-14,85	Economie
1090405	10904050300	1092 - TRASFERIMENTI AL COMUNE DI NAVE PER PERSONALE COMIDATO SERVIZIO IDRICO INTEGRATO (ONERI RIFLESSI ED ALTRE SPESE DEL PERSONALE)	86,04	0,00	-86,04	Economie
1090405	10904050400	1093 - TRASFERIMENTI AL COMUNE DI CAINO PER PERSONALE COMANDATO SERVIZIO IDRICO INTEGRATO (COMPENSI)	556,27	164,54	-391,73	Economie
1090405	10904050500	1094 - TRASFERIMENTI AL COMUNE DI CAINO PER PERSONALE COMANDATO SERVIZIO IDRICO INTEGRATO (ONERI RIFLESSI ED ALTRE SPESE DEL PERSONALE)	146,57	42,02	-104,55	Economie
1090406	10904060500	11723 - INTERESSI PASSIVI SU B.O.C. CONTRATTI PER INVESTIMENTI FUNZIONE 9 - SERVIZIO IDRICO INTEGRATO (RIORDINO RETE FOGNARIA)	0,84	0,00	-0,84	Arrotondamenti
1090407	10904070100	20021 - IRAP	1.132,50	1.033,37	-99,13	Economie
1090501	10905010100	11067 - RETRIBUZIONE PERSONALE COMANDATO SERVIZIO SMALTIMENTO RIFIUTI - COMUNE DI NAVE	24.081,06	22.695,93	-1.385,13	Economie
1090501	10905010200	11068 - CONTRIBUTI PERSONALE COMANDATO SERVIZIO SMALTIMENTO RIFIUTI - COMUNE DI NAVE	6.439,93	6.062,99	-376,94	Economie
1090501	10905010300	11069 - RETRIBUZIONE PERSONALE COMANDATO SERVIZIO SMALTIMENTO RIFIUTI - COMUNE DI CAINO	16.382,00	16.198,19	-183,81	Economie

Residui passivi insussistenti o economie

Codice	Capitolo	Descrizione	Residui iscritti	Residui riaccertati	Residui passivi insussistenti o economie	Motivazione
1090501	10905010400	11070 - CONTRIBUTI PERSONALE COMANDATO SERVIZIO SMALTIMENTO RIFIUTI - COMUNE DI CAINO	4.291,02	4.241,62	-49,40	Economie
1090503	10905030100	1736 - CANONE APPALTO SERVIZIO SMALTIMENTO RIFIUTI NETTEZZA URBANA	85.029,93	85.011,74	-18,19	Economie
1090503	10905030600	9304 - GESTIONE SERVIZIO N.U. - CUSTODE PIAZZOLA E GESTIONE ORDINARIA	10.315,66	8.217,78	-2.097,88	Economie
1090505	10905050400	1069 - TRASFERIMENTO AL COMUNE DI CAINO PER PERSONALE COMANDATO (RETRIBUZIONE)	1.131,67	658,15	-473,52	Economie
1090505	10905050500	1070 - TRASFERIMENTO AL COMUNE DI CAINO PER PERSONALE COMANDATO (ONERI RIFLESSI ED ALTRE SPESE DEL PERSONALE)	327,89	168,06	-159,83	Economie
1090507	10905070100	20018 - I.R.A.P.	3.772,14	3.449,97	-322,17	Economie
1100101	11001010100	11078 - RETRIBUZIONE PERSONALE COMANDATO ASILO - COMUNE DI NAVE	165.620,60	163.442,91	-2.177,69	Economie
1100101	11001010200	11079 - CONTRIBUTI PERSONALE COMANDATO ASILO NIDO - COMUNE DI NAVE	41.832,92	41.003,96	-828,96	Economie
1100102	11001020200	9402 - SPESE DI MANUTENZIONE E FUNZIONAMENTO DELL'ASILO NIDO - ACQUISTO DI BENI DI CONSUMO PER SPESE VARIE ED INT. LUDICO DIDATTICI (RILEVANTE AI FINI IVA)	354,03	341,98	-12,05	Economie
1100102	11001020300	9417 - SPESE DI MANTENIMENTO E FUNZIONAMENTO ASILO NIDO, ACQUISTO BENI DI CONSUMO PER MANUTENZIONE ORDINARIA BENI, ATTREZZATURE, RIVISTE, ECC. (RIL. AI FINI IVA)	353,03	346,42	-6,61	Economie
1100103	11001030200	9401 - SPESE MANTENIMENTO E FUNZIONAMENTO ASILO NIDO: ILLUMINAZIONE, ACQUA E TELEFONO (SERVIZIO RILEVANTE AI FINI IVA)	1.985,28	708,65	-1.276,63	Economie
1100103	11001030300	9404 - GESTIONE ASILO NIDO - SERVIZIO MENSA ED ALTRE PRESTAZIONI DI SERVIZI (RILEVANTE AI FINI IVA)	4.615,14	3.770,12	-845,02	Economie
1100103	11001030400	9420 - GESTIONE ASILO NIDO - INCARICHI PROFESSIONALI (RILEVANTE AI FINI IVA)	706,20	705,00	-1,20	Arrottondamenti
1100104	11001040300	1701 - UTILIZZO BENI MOBILI DI PROPRIETA' DEL COMUNE DI NAVE PER SERVIZIO ASILO NIDO (MANUTENZIONI ORDINARIE)	4.499,42	2.500,00	-1.999,42	Economie
1100107	11001070100	20013 - I.R.A.P.	2.228,00	0,00	-2.228,00	Economie
1100201	11002010200	11108 - CONTRIBUTI PERSONALE COMANDATO SERVIZIO MINORI - COMUNE DI NAVE	2.071,57	2.051,56	-20,01	Economie
1100203	11002030100	1782 - PROVVIDENZE IN FAVORE DI MINORI SOGGETTI A PROVVEDIMENTI DELL'AUTORITA' GIUDIZIARIA	15.430,59	15.261,13	-169,46	Economie
1100207	11002070100	20024 - IRAP	674,47	628,19	-46,28	Economie

Residui passivi insussistenti o economie

Codice	Capitolo	Descrizione	Residui iscritti	Residui riaccertati	Residui passivi insussistenti o economie	Motivazione
1100301	11003010100	11109 - RETRIBUZIONE PERSONALE COMANDATO VILLA ZANARDELLI - COMUNE DI NAVE	8.835,70	8.410,27	-425,43	Economie
1100301	11003010101	11120 - RETRIBUZIONE PERSONALE UFFICIO VILLA ZANARDELLI	499,45	0,00	-499,45	Economie
1100301	11003010200	11110 - CONTRIBUTI PERSONALE COMANDATO VILLA ZANARDELLI - COMUNE DI NAVE	2.377,11	2.237,96	-139,15	Economie
1100301	11003010201	11121 - CONTRIBUTI PERSONALE UFFICIO VILLA ZANARDELLI	6,48	0,00	-6,48	Economie
1100301	11003010301	11122 - RETRIBUZIONE ACCESSORIA PERSONALE VILLA ZANARDELLI	500,00	0,00	-500,00	Economie
1100302	11003020100	8550 - ATTIVITA' CULTURALI - ACQUISTO DI BENI	710,73	480,88	-229,85	Economie
1100303	11003030200	9552 - SPESE FUNZIONAMENTO VILLA ZANARDELLI (ACQUA, LUCE, GAS, TELEFONO)	595,74	475,69	-120,05	Economie
1100303	11003030400	9554 - ATTIVITA' CULTURALI VILLA ZANARDELLI - PRESTAZIONI DI SERVIZI	211,16	45,00	-166,16	Economie
1100306	11003060200	12900 - INTERESSI PASSIVI SU B.O.C. CONTRATTI PER INVESTIMENTI FUNZIONE 10 - RIORDINO AREE ESTERNE VILLA ZANARDELLI - I LOTTO	7,78	0,00	-7,78	Economie
1100307	11003070100	2025 - IRAP	591,40	581,58	-9,82	Economie
1100401	11004010100	11085 - RETRIBUZIONE PERSONALE COMANDATO SERVIZIO SAD, IMMIGRATI, S.S. BASE, ISEE, INFORMAGIOVANI - COMUNE DI NAVE	71.016,72	68.776,97	-2.239,75	Economie
1100401	11004010200	11086 - CONTRIBUTI PERSONALE COMANDATO SERVIZIO SAD, IMMIGRATI, S.S. BASE, ISEE, INFORMAGIOVANI - COMUNE DI NAVE	18.469,77	18.061,04	-408,73	Economie
1100401	11004010300	11087 - RETRIBUZIONE PERSONALE COMANDATO SERVIZIO SAD, IMMIGRATI, S.S. BASE, ISEE, INFORMAGIOVANI - COMUNE DI CAINO	28.175,00	27.276,15	-898,85	Economie
1100401	11004010400	11088 - CONTRIBUTI PERSONALE COMANDATO SERVIZIO SAD, IMMIGRATI, S.S. BASE, ISEE, INFORMAGIOVANI - COMUNE DI CAINO	7.310,72	7.101,82	-208,90	Economie
1100401	11004010500	11115 - RETRIBUZIONE PERSONALE UFFICIO ASSISTENZA SOCIALE	71,60	0,00	-71,60	Economie
1100401	11004010600	11116 - CONTRIBUTI PERSONALE UFFICIO ASSISTENZA SOCIALE	440,48	49,39	-391,09	Economie
1100402	11004020300	9905 - SPESE PER SERVIZIO TRASPORTI ANZIANI (SAD) - CARBURANTE ED ALTRI BENI DI CONSUMO (SERVIZIO RILEVANTE AI FINI IVA)	2.030,12	1.630,42	-399,70	Economie
1100403	11004030100	1881 - ASSISTENZA DOMICILIARE ANZIANI NAVE (SERVIZIO RILEVANTE AI FINI IVA) - PRESTAZIONI DI SERVIZI (TELESOCCORSO)	1.445,97	366,24	-1.079,73	Economie
1100403	11004030200	1887 - SPESE DI TRASPORTO ANZIANI - SPESE MANUTENZIONE E RIPARAZIONE AUTOMEZZI ADIBITI A SERVIZI ASSISTENZIALI (SERVIZIO RILEVANTE AI FINI IVA)	2.506,60	1.672,80	-833,80	Economie
1100403	11004030500	9910 - CENTRO SERVIZI LAVORO GIOVANI PARI OPPORTUNITA' - PRESTAZIONE DI SERVIZI PER ACCESSO AL LAVORO	425,50	0,00	-425,50	Economie

Residui passivi insussistenti o economie

Codice	Capitolo	Descrizione	Residui iscritti	Residui riaccertati	Residui passivi insussistenti o economie	Motivazione
1100403	11004030600	1876 - INCARICO PROFESSIONALE PER SERVIZI ASSISTENZA (S.S. BASE, SAD, IMMIGRATI)	988,36	0,00	-988,36	Economie
1100403	11004031000	1882 - ASSISTENZA DOMICILIARE ANZIANI CAINO (SERVIZIO IN APPALTO) - PRESTAZIONI DI SERVIZI (SAD, TELESOCOCCORSO)	807,57	656,31	-151,26	Economie
1100403	11004031200	1883 - ASSISTENZA DOMICILIARE ANZIANI NAVE (SENZA ENTRATA) - PRESTAZIONI DI SERVIZI (SAD)	5.945,92	5.705,49	-240,43	Economie
1100403	11004031300	11118 - RIMBORSO SPESE PERSONALE SERVIZI SOCIALI	0,38	0,00	-0,38	Arrottondamenti
1100405	11004050300	1087 - TRASFERIMENTO AL COMUNE DI CAINO PER PERSONALE COMANDATO (RETRIBUZIONI)	3.916,50	2.288,33	-1.628,17	Economie
1100405	11004050400	1088 - TRASFERIMENTO AL COMUNE DI CAINO PER PERSONALE COMANDATO (ONERI RIFLESSI ED ALTRE SPESE DEL PERSONALE)	981,12	562,82	-418,30	Economie
1100407	11004070200	20014 - IRAP	9.324,12	8.218,51	-1.105,61	Economie
1110607	11106070100	20019 - I.R.A.P. (PERSONALE COMANDATO, CO.CO.CO. E INCARICHI)	2.149,88	1.548,23	-601,65	Economie
1120101	11201010100	11103 - RETRIBUZIONE PERSONALE COMANDATO SERVIZIO GAS METANO - COMUNE DI NAVE	571,88	551,70	-20,18	Economie
1120101	11201010200	11104 - CONTRIBUTI PERSONALE COMANDATO SERVIZIO GAS METANO - COMUNE DI NAVE	171,13	145,93	-25,20	Economie
1120101	11201010300	11105 - RETRIBUZIONE PERSONALE COMANDATO SERVIZIO GAS METANO - COMUNE DI CAINO	2.462,50	2.434,92	-27,58	Economie
1120101	11201010400	11106 - CONTRIBUTI PERSONALE COMANDATO SERVIZIO GAS METANO - COMUNE DI CAINO	647,17	638,26	-8,91	Economie
1120105	11201050300	1105 - TRASFERIMENTI AL COMUNE DI CAINO PER PERSONALE COMANDATO SERVIZIO GAS METANO (COMPENSI)	307,76	98,72	-209,04	Economie
1120105	11201050400	1106 - TRASFERIMENTI AL COMUNE DI CAINO PER PERSONALE COMANDATO SERVIZIO GAS METANO (ONERI RIFLESSI)	87,74	25,20	-62,54	Economie
1120105	11201050500	2000 - RESTITUZIONE AL COMUNE DI NAVE MAGGIOR INTROITO CONVENZIONE DISTRIBUZIONE GAS METANO	221.193,00	210.002,33	-11.190,67	Economie
1120107	11201070100	20023 - IRAP	324,02	262,60	-61,42	Economie
2010805	20108050400	3006 - ACQUISTO HARDWARE E SOFTWARE PER PROGETTO SISCOTEL (FIN. CTR. REGIONALE CAP. 54018 € 30.000,00 - CONTR. COMUNI € 34.500,00)	6.710,38	6.709,58	-0,80	Arrottondamenti
2030105	20301050200	3401 - ACQUISTO AUTOVETTURA PER SERVIZIO POLIZIA LOCALE (AVANZO DI AMMINISTR. QUOTA NAVE)	19.000,00	0,00	-19.000,00	Economie
2030105	20301050400	3403 - ACQUISTO ETILOMETRO PER ACCERTAMENTO DELLA GUIDA IN STATO DI EBBREZZA (AVANZO AMMINISTRAZIONE QUOTA NAVE)	900,00	720,00	-180,00	Economie

Residui passivi insussistenti o economie

Codice	Capitolo	Descrizione	Residui iscritti	Residui riaccertati	Residui passivi insussistenti o economie	Motivazione
2030105	20301050900	3408 - ACQUISTO AUTOMEZZO ED ATTREZZATURE PER UFFICIO MOBILE (FIN. CONTRIBUTO CAPITALE NAVE)	1.000,00	527,00	-473,00	Economie
2030105	20301051000	3409 - ACQUISTO ATTREZZATURE SERVIZIO POLIZIA LOCALE (FIN. CONTRIBUTO CAPITALE CAINO)	6.200,00	3.313,20	-2.886,80	Economie
2030105	20301051600	3415 - ACQUISTO DOTAZIONE INFORMATICA PER UNITA' MOBILE UFFICIO POLIZIA LOCALE (FIN CON AVANZO ECONOMICO - CTR. REGIONE SICUREZZA)	862,00	0,00	-862,00	Economie
2080101	20801011300	3500 - SISTEMAZIONE ACCESSI E PARCHEGGIO VIA SAN COSTANZO (TRASF. DA NAVE CAP 54060)	10.000,00	0,00	-10.000,00	Economie
2080101	20801012000	3505 - MANUTENZ. STRAORDINARIA STRADE COMUNE DI CAINO - ASFALTATURE (FIN. TRASF. DA CAINO E. 54067)	58.479,00	58.471,65	-7,35	Economie
2080101	20801012004	3386 - REALIZZAZIONE PROTEZIONE A LATO ROTATORIA DI MURATELLO (FIN. AVANZO ECONOMICO)	2.000,00	0,00	-2.000,00	Economie
2080106	20801060100	3499 - INCARICO STUDIO FATTIBILITA' CIRCONVALLAZIONE SUD TERRITORIO DI NAVE (FINANZIATO CON AVANZO DI AMMINISTRAZIONE)	260,00	0,00	-260,00	Economie
2080106	20801060200	3503 - INCARICO PROGETTAZIONE CIRCONVALLAZIONE ESTERNA VIA INDUSTRIALE - VIA BOLOGNA (FIN. CON TRASFERIMENTO DA NAVE E. 54066)	275,20	0,00	-275,20	Economie
2100101	21001010100	3382 - MESSA IN SICUREZZA RAMPE E SCALE ASILO NIDO (BENI DI TERZI) (FIN. AVANZO NAVE) (RILEVANTE AI FINI I.V.A.)	57,94	0,00	-57,94	Economie
2100301	21003010300	3352 - REALIZZAZIONE IMPIANTO CITOFOONICO VILLA ZANARDELLI (FIN. TRASFERIMENTO DA NAVE CAP. 54040)	556,00	0,00	-556,00	Economie
2100305	21003050200	3856 - ACQUISTO ATTREZZATURE PER GESTIONE AREE VERDI DI VILLA ZANARDELLI (FIN. TRASFERIMENTO DA NAVE CAP. 54048)	95,00	0,00	-95,00	Economie
3010303	30103030100	4011 - QUOTE DI CAPITALE PER AMMORTAMENTO MUTUI CASSA DD.PP.	4.209,13	4.204,31	-4,82	Arrotondamenti
3010303	30103030300	4012 - QUOTE CAPITALI AMMORTAMENTO MUTUI PER INVESTIMENTI DA ALTRI SOGGETTI SETTORE PUBBLICO	35.947,00	35.867,51	-79,49	Economie
3010304	30103040100	4020 - RIMBORSO PRESTITO OBBLIGAZIONARIO	0,84	0,00	-0,84	Arrotondamenti

Residui passivi insussistenti o economie

-125.649,54

Unione dei Comuni della Valle del Garza

Provincia di Brescia

Rendiconto della Gestione 2009

Residui per anno di provenienza

ENTRATE

TITOLO 2 - ENTRATE DERIVANTI DA CONTRIBUTI E TRASFERIMENTI CORRENTI DELLO STATO, DELLA REGIONE E DI ALTRI ENTI DEL SETTORE PUBBLICO ANCHE IN RAPPORTO ALL'ESERCIZIO DI FUNZIONI DELEGATE DALLA REGIONE

CATEGORIA 3 - CONTRIBUTI E TRASFERIMENTI DALLA REGIONE PER FUNZIONI DELEGATE

20320930100	52093 - ASSEGNAZIONE FINANZIAMENTO PROGETTO VIGILANZA IN MATERIA DI SICUREZZA NEI COMUNI	1.852,71	0,00	1.852,71
2032093	CONTRIBUTO REGIONALE IN MATERIA DI SICUREZZA NEI COMUNI	1.852,71	0,00	1.852,71

CATEGORIA 3 - CONTRIBUTI E TRASFERIMENTI DALLA REGIONE PER FUNZIONI DELEGATE

		1.852,71	0,00	1.852,71
--	--	-----------------	-------------	-----------------

CATEGORIA 5 - CONTRIBUTI E TRASFERIMENTI CORRENTI DA ALTRI ENTI DEL SETTORE PUBBLICO

2052070	20520700100 52070 - TRASFERIMENTI DAL COMUNE DI NAVE	116.926,44	960.461,74	1.077.388,18
	TRASFERIMENTI DAL COMUNE DI NAVE	116.926,44	960.461,74	1.077.388,18
2052080	20520800100 52080 - TRASFERIMENTI DAL COMUNE DI CAINO	15.747,28	249.691,00	265.438,28
	TRASFERIMENTI DAL COMUNE DI CAINO	15.747,28	249.691,00	265.438,28

CATEGORIA 5 - CONTRIBUTI E TRASFERIMENTI CORRENTI DA ALTRI ENTI DEL SETTORE PUBBLICO

		132.673,72	1.210.152,74	1.342.826,46
--	--	-------------------	---------------------	---------------------

TITOLO 2 - ENTRATE DERIVANTI DA CONTRIBUTI E TRASFERIMENTI CORRENTI DELLO STATO, DELLA REGIONE E DI

		134.526,43	1.210.152,74	1.344.679,17
--	--	-------------------	---------------------	---------------------

TITOLO 3 - ENTRATE EXTRA TRIBUTARIE

CATEGORIA 1 - PROVENTI DEI SERVIZI PUBBLICI

30130090100	53009 - SANZIONI AMMINISTRATIVE PER VIOLAZIONE NUOVO CODICE DELLA STRADA	26,46	9.531,71	9.558,17
3013009	SANZIONI AMMINISTRATIVE PER VIOLAZIONE NUOVO CODICE DELLA STRADA	26,46	9.531,71	9.558,17
30130160100	53016 - PROVENTI SERVIZI ALL'INFANZIA (ASILO NIDO) - RETTE UTENTI E PROVENTI DA ENTI CONVENZIONATI (RILEVANTE AI FINI IVA)	0,00	28.379,42	28.379,42
3013016	PROVENTI SERVIZI ALL'INFANZIA (ASILO NIDO) - (RILEVANTE AI FINI IVA)	0,00	28.379,42	28.379,42
30130180100	53015 - PROVENTI SERVIZI SOCIALI DIVERSI (SERVIZIO RILEVANTE AI FINI IVA) MENSA ANZIANI IN TRATTORIA	0,00	1.913,12	1.913,12
3013018	PROVENTI SERVIZI SOCIALI DIVERSI MENSA ANZIANI IN TRATTORIA	0,00	1.913,12	1.913,12
30130210100	53021 - PROVENTI SERVIZI SOCIALI: ACCOMPAGNAMENTO, BAGNI ASSISTITI, TELESOCCORSO (SERVIZIO RILEVANTE AI FINI IVA)	181,42	2.675,43	2.856,85
3013021	PROVENTI SERVIZI SOCIALI	181,42	2.675,43	2.856,85
30130320100	53032 - CORRISPETTIVO CONCESSIONE GAS METANO (RILEVANTE AI FINI I.V.A.)	0,00	143.306,26	143.306,26
3013032	CORRISPETTIVO CONCESSIONE GAS METANO (RILEVANTE AI FINI IVA)	0,00	143.306,26	143.306,26
	CATEGORIA 1 - PROVENTI DEI SERVIZI PUBBLICI	207,88	185.805,94	186.013,82

CATEGORIA 2 - PROVENTI DEI BENI DELL'ENTE

30230630100	53063 - CANONE LOCAZIONE ALLOGGI VILLA ZANARDELLI	6.300,76	2.814,22	9.114,98
-------------	---	----------	----------	----------

Codice	Cap./Art.	Descrizione	dal 2008 e prec.	dal 2009	Totale residui
3023063		CANONE LOCAZIONE ALLOGGI VILLA ZANARDELLI	6.300,76	2.814,22	9.114,98
CATEGORIA 2 - PROVENTI DEI BENI DELL'ENTE			6.300,76	2.814,22	9.114,98
CATEGORIA 5 - PROVENTI DIVERSI					
30531380100		53138 - INTROITI E RIMBORSI DIVERSI	0,00	23.696,55	23.696,55
30531380200		53142 - RIMBORSO SPESE IN ESITO CONVENZIONE DI VIGILANZA DA COMUNE DI BOVEZZO (QUOTA SPESA 1063)	13.129,30	6.000,00	19.129,30
30531380400		53152 - RIMBORSO DA ASVT PER MUTUI ACQUEDOTTO CAINO (RIL. AI FINI IVA)	0,00	13.958,83	13.958,83
30531380500		53153 - RIMBORSO DA AZA PER MUTUI ACQUEDOTTO NAVE (RIL. AI FINI I.V.A)	0,00	19.496,00	19.496,00
3053138		INTROITI E RIMBORSI DIVERSI	13.129,30	63.151,38	76.280,68
CATEGORIA 5 - PROVENTI DIVERSI			13.129,30	63.151,38	76.280,68
TITOLO 3 - ENTRATE EXTRATRIBUTARIE			19.637,94	251.771,54	271.409,48

TITOLO 4 - ENTRATE DERIVANTI DA ALIENAZIONI, DA TRASFERIMENTI DI CAPITALE E DA RISCOSSIONI DI CREDITI

CATEGORIA 4 - TRASFERIMENTI DI CAPITALE DA ALTRI ENTI DEL SETTORE PUBBLICO

40440190100		54019 - TRASFERIMENTI DI CAPITALE DAL COMUNE DI NAVE PER PROGETTO SISCOTEL E SIT (SP. CAP. 3006 28421 - CAP. 3007 18000)	89.407,91	0,00	89.407,91
40440190200		54021 - TRASFERIMENTI DI CAPITALE DAL COMUNE DI NAVE PER ACQUISTO ATTREZZATURE VIGILANZA LOCALE (SP. NAVE CAP. 3991)	671,97	0,00	671,97
40440191600		54046 - TRASFERIMENTO DAL COMUNE DI NAVE A FINANZIAMENTO FONDO ACCORDI BONARI ART. 31 BIS LEGGE 109/94 (SP.CAP. 3101)	11.000,00	5.000,00	16.000,00
4044019		TRASFERIMENTI DI CAPITALE DAL COMUNE DI NAVE PER SPESE DI INVESTIMENTO	101.079,88	5.000,00	106.079,88
40440200100		54020 - TRASFERIMENTO DI CAPITALE DAL COMUNE DI CAINO PER PROGETTO SISCOTEL (QUOTA SPESA 3006)	15.653,34	0,00	15.653,34
40440200300		54024 - TRASFERIMENTO DI CAPITALI DAL COMUNE DI CAINO PER RISTRUTTURAZIONE ACQUEDOTTO (SP. 3000)	5.500,00	0,00	5.500,00
40440200400		54025 - TRASFERIMENTO DAL COMUNE DI CAINO PER REALIZZAZIONE STRADA DI COLLEGAMENTO VILL. AMICIZIA - VIA VILLA MATTINA (SPESA CAP. 3544)	21.955,00	0,00	21.955,00
40440200500		54029 - TRASFERIMENTO DAL COMUNE DI CAINO PER AMPLIAMENTO ILLUMINAZIONE PUBBLICA (SP. CAP. 3474)	24.058,94	0,00	24.058,94
4044020		TRASFERIMENTI DI CAPITALE DAL COMUNE DI CAINO PER SPESE DI INVESTIMENTO	67.167,28	0,00	67.167,28
40440500100		54050 - TRASFERIMENTO DI CAPITALE DAL COMUNE DI CAINO PER INTERVENTI STRAORDINARI SULL'ACQUEDOTTO (SP. CAP. 3200)	113.153,52	0,00	113.153,52
4044050		TRASFERIMENTO DI CAPITALE DAL COMUNE DI CAINO PER INTERVENTI STRAORDINARI SULL'ACQUEDOTTO	113.153,52	0,00	113.153,52
40440590100		54059 - TRASFERIMENTO DI CAPITALE DAL COMUNE DI NAVE A FINANZIAMENTO DOTAZIONE INFORMATICA UNITA' MOBILE (SP. CAP. 3416)	5.155,00	0,00	5.155,00
4044059		TRASFERIMENTO DI CAPITALE DAL COMUNE DI NAVE A FINANZ. DOTAZIONE INFORMATICA UNITA' MOBILE	5.155,00	0,00	5.155,00
40440630100		54063 - TRASFERIMENTO DI CAPITALE DAL COMUNE DI CAINO PER ACQUISTO ATTREZZATURE SERVIZIO SMALTIMENTO RIFIUTI (SP. 3459)	7.793,68	0,00	7.793,68
4044063		TRASFERIMENTO DI CAPITALE DAL COMUNE DI CAINO PER ACQUISTO ATTREZZATURE SERVIZIO SMALTIMENTO RIFIUTI	7.793,68	0,00	7.793,68
40440660100		54066 - TRASFERIMENTO DI CAPITALE DAL COMUNE DI NAVE A FINANZIAMENTO PROGETTO CIRCONVALLAZIONE ESTERNA VIA INDUSTRIALE - VIA BOLOGNA (SP. 3503)	3.705,10	0,00	3.705,10

Codice	Cap./Art.	Descrizione	dal 2008 e prec.	dal 2009	Totale residui
4044066		TRASFERIMENTO DI CAPITALE DAL COMUNE DI NAVE A FINANZIAMENTO PROGETTO CIRCONVALLAZIONE ESTERNA VIA	3.705,10	0,00	3.705,10
40440670100	54067	- TRASFERIMENTO DI CAPITALE DAL COMUNE DI CAINO PER OPERE INERENTI MANUTENZIONE STRAORDINARIA STRADE ASFALTATURE (SP. 3505)	58.479,00	30.630,53	89.109,53
40440670200	54068	- TRASFERIMENTO DI CAPITALE DAL COMUNE DI CAINO A FINANZIAMENTO OPERE INERENTI L'ALLARGAMENTO DI VIA VILLA SERA (SP. 3504)	13.455,00	0,00	13.455,00
4044067		TRASFERIMENTO DI CAPITALE DAL COMUNE DI CAINO PER OPERE INERENTI MANUTENZIONE STRAORDINARIA STRADE -	71.934,00	30.630,53	102.564,53
CATEGORIA 4 - TRASFERIMENTI DI CAPITALE DA ALTRI ENTI DEL SETTORE PUBBLICO			369.988,46	35.630,53	405.618,99
TITOLO 4 - ENTRATE DERIVANTI DA ALIENAZIONI, DA TRASFERIMENTI DI CAPITALE E DA RISCOSSIONI DI CREDITI			369.988,46	35.630,53	405.618,99
TITOLO 5 - ENTRATE DERIVANTI DA ACCENSIONI DI PRESTITI					
CATEGORIA 3 - ASSUNZIONE DI MUTUI E PRESTITI					
50350110900	55114	MUTUO CON CASSA DD.PP. PER RIQUALIFICAZIONE E POTENZIAMENTO ACQUEDOTTO CAINO, REALIZZAZIONE POZZO LOCALITA' MEROLTA (SP. CAP. 3102)	65.849,96	0,00	65.849,96
5035011		MUTUI CON CASSA DEPOSITI E PRESTITI	65.849,96	0,00	65.849,96
CATEGORIA 3 - ASSUNZIONE DI MUTUI E PRESTITI			65.849,96	0,00	65.849,96
TITOLO 5 - ENTRATE DERIVANTI DA ACCENSIONI DI PRESTITI			65.849,96	0,00	65.849,96
TITOLO 6 - ENTRATE DA SERVIZI PER CONTO DI TERZI					
602000000100	56002	- RITENUTE ERARIALI	167,37	0,00	167,37
6020000		RITENUTE ERARIALI	167,37	0,00	167,37
604000000100	56004	- DEPOSITI CAUZIONALI	344,00	0,00	344,00
6040000		DEPOSITI CAUZIONALI	344,00	0,00	344,00
605000000100	56022	- IVA SU ATTIVITA' ECONOMICHE	4.999,98	760,47	5.760,45
605000000200	56005	- SERVIZI PER CONTO TERZI	687,74	14.437,63	15.125,37
6050000		RIMBORSO SPESE PER SERVIZI PER CONTO TERZI	5.687,72	15.198,10	20.885,82
TITOLO 6 - ENTRATE DA SERVIZI PER CONTO DI TERZI			6.199,09	15.198,10	21.397,19
TOTALE GENERALE ENTRATE			596.201,88	1.512.752,91	2.108.954,79

SPESE

TITOLO 1 - SPESE CORRENTI

FUNZIONE 1 - FUNZIONI GENERALI DI AMMINISTRAZIONE, DI GESTIONE E DI CONTROLLO

Servizio 2 - Segreteria generale, personale, organizzazione e programmazione

10102010100	11066 - RETRIBUZIONE PERSONALE COMANDATO UFFICIO CONTRATTI - COMUNE DI NAVE	420,40	46.405,00	46.825,40
10102010200	11071 - CONTRIBUTI PERSONALE COMANDATO UFFICIO CONTRATTI - COMUNE DI NAVE	128,08	12.290,00	12.418,08
1010201	PERSONALE	548,48	58.695,00	59.243,48
10102030100	1059 - SPESE PER GARE DI APPALTO, CONTRATTI E ATTI NOTARILI DA PERFEZIONARE	1.774,82	972,11	2.746,93
10102030600	1043 - COMPENSO AL SEGRETARIO DELL'ENTE (COMPRESI CONTRIBUTI)	0,00	22.071,46	22.071,46
1010203	PRESTAZIONE DI SERVIZI	1.774,82	23.043,57	24.818,39
10102040100	1000 - RIMBORSO PER UTILIZZO BENI DI PROPRIETA' DEL COMUNE DI NAVE (LOCALI SEDE, SOFTWARE, ECC.)	500,00	500,00	1.000,00
1010204	UTILIZZO DI BENI DI TERZI	500,00	500,00	1.000,00
10102050200	1065 - TRASFERIMENTO AL COMUNE DI NAVE - SPESA SEGRETARIO COMUNALE IN CONVENZIONE NAVE - CAINO	8.378,89	0,00	8.378,89
1010205	TRASFERIMENTI	8.378,89	0,00	8.378,89
10102070100	20001 - I.R.A.P. (UFFICIO SEGRETERIA)	146,34	3.860,00	4.006,34
1010207	IMPOSTE E TASSE	146,34	3.860,00	4.006,34
	SERVIZIO 2 - SEGRETERIA GENERALE, PERSONALE, ORGANIZZAZIONE E PROGRAMMAZIONE	11.348,53	86.098,57	97.447,10

Servizio 3 - Gestione economica, finanziaria, provveditorato e controllo di gestione

10103030100	1054 - SPESE PER IL SERVIZIO DI TESORERIA E GESTIONE C/C POSTALI	720,00	720,00	1.440,00
1010303	PRESTAZIONE DI SERVIZI	720,00	720,00	1.440,00
	SERVIZIO 3 - GESTIONE ECONOMICA, FINANZIARIA, PROVVEDITORATO E CONTROLLO DI GESTIONE	720,00	720,00	1.440,00

Servizio 6 - Ufficio tecnico

10106010100	11113 - RETRIBUZIONE PERSONALE COMANDATO UFFICIO TECNICO - COMUNE DI NAVE	1.474,04	4.715,00	6.189,04
10106010200	11114 - CONTRIBUTI PERSONALE COMANDATO UFFICIO TECNICO - COMUNE DI NAVE	352,69	1.123,00	1.475,69
1010601	PERSONALE	1.826,73	5.838,00	7.664,73
10106020100	7252 - ACQUISTO BENI E MATERIALE DI CONSUMO PER UFFICIO TECNICO	0,00	883,98	883,98
1010602	ACQUISTO DI BENI DI CONSUMO E/O DI MATERIE PRIME	0,00	883,98	883,98
10106070100	20004 - I.R.A.P.	93,70	403,00	496,70
1010607	IMPOSTE E TASSE	93,70	403,00	496,70
	SERVIZIO 6 - UFFICIO TECNICO	1.920,43	7.124,98	9.045,41

Servizio 8 - Altri Servizi generali

10108010100	11083 - RETRIBUZIONE PERSONALE COMANDATO SERVIZI GENERALI - COMUNE DI NAVE	7.179,98	31.170,00	38.349,98
-------------	--	----------	-----------	-----------

Codice	Cap./Art.	Descrizione	dal 2008 e prec.	dal 2009	Totale residui
1010801	PERSONALE	10108010200 11084 - CONTRIBUTI PERSONALE COMANDATO SERVIZI GENERALI - COMUNE DI NAVE	1.770,06	7.910,00	9.680,06
		10108020300 7251 - SPESE PER IL FUNZIONAMENTO STRUMENTAZIONI D'UFFICIO - ACQUISTO BENI E MATERIALI DI CONSUMO (TONER PER COMPUTER E STAMPANTI)	8.950,04	39.080,00	48.030,04
1010802	ACQUISTO DI BENI DI CONSUMO E/O DI MATERIE PRIME	10108030100 7008 - SPESE PER MANUTENZIONE E FUNZIONAMENTO UFFICI - SPESE POSTALI E TELEFONICHE	0,00	180,00	180,00
		10108030200 7004 - SPESA PER REVISORE DEI CONTI (ONERI RIFLESSI INCLUSI)	0,00	588,85	588,85
		10108030600 7253 - SPESE PER IL FUNZIONAMENTO DEL CENTRO ELETTRONICO - INTERNET E ABBONAMENTO ON LINE	1.073,70	0,00	9.539,16
1010803	PRESTAZIONE DI SERVIZI	10108040100 1800 - RIMBORSO PER UTILIZZO BENI DI PROPRIETA' DEL COMUNE DI NAVE (LOCALI SEDE, SOFTWARE, ECC.)	1.073,70	10.128,01	11.201,71
1010804	UTILIZZO DI BENI DI TERZI	10108070100 7224 - IMPOSTA DI BOLLO SU C/C POSTALI	100,00	100,00	200,00
		10108070200 20020 - I.R.A.P.	90,00	90,00	180,00
1010807	IMPOSTE E TASSE	10108070200 20020 - I.R.A.P.	605,30	2.640,00	3.245,30
		10108070200 20020 - I.R.A.P.	695,30	2.730,00	3.425,30
SERVIZIO 8 - ALTRI SERVIZI GENERALI			10.819,04	52.218,01	63.037,05
FUNZIONE 1 - FUNZIONI GENERALI DI AMMINISTRAZIONE, DI GESTIONE E DI CONTROLLO			24.808,00	146.161,56	170.969,56
FUNZIONE 3 - FUNZIONI DI POLIZIA LOCALE					
<i>Servizio 1 - Polizia municipale</i>					
		10301010100 11063 - RETRIBUZIONE PERSONALE COMANDATO POLIZIA LOCALE - COMUNE DI NAVE	14.638,59	186.470,00	201.108,59
		10301010200 11075 - CONTRIBUTI PERSONALE COMANDATO POLIZIA LOCALE - COMUNE DI NAVE	4.489,09	49.750,00	54.239,09
		10301010300 11064 - RETRIBUZIONE PERSONALE COMANDATO POLIZIA LOCALE - COMUNE DI CAINO	1.085,05	0,00	1.085,05
		10301010400 11076 - CONTRIBUTI PERSONALE COMANDATO POLIZIA LOCALE - COMUNE DI CAINO	258,45	0,00	258,45
1030101	PERSONALE	10301020100 1265 - SPESE PER IL VESTIARIO ADDETTI AL SERVIZIO DI POLIZIA MUNICIPALE E DISPOSITIVI DI PROTEZIONE INDIVIDUALE AI SENSI D.LGS. 626/94	20.471,18	236.220,00	256.691,18
		10301020400 1273 - SPESA PER LA NOTIFICA DI VERBALI E PROCEDURE DI ESECUZIONE DI DECRETI PER VIOLAZIONI AL CODICE DELLA STRADA ED AI REGOLAMENTI COMUNALI	0,00	2.394,00	2.394,00
		10301020500 7653 - SPESE DI MANUTENZIONE E FUNZIONAMENTO UFFICI DI POLIZIA MUNICIPALE - ACQUISTO DI BENI DI CONSUMO	0,00	54,48	54,48
		10301020600 7701 - SPESA PER PARCO MEZZI IN DOTAZIONE AL SERVIZIO POLIZIA MUNICIPALE - ACQUISTO BENI DI CONSUMO (CARBURANTE, ECC.)	0,00	1.053,13	1.053,13
1030102	ACQUISTO DI BENI DI CONSUMO E/O DI MATERIE PRIME	10301030200 1271 - CUSTODIA E CONTROLLO DEL PATRIMONIO COMUNALE - VIDEOSORVEGLIANZA	0,00	225,86	225,86
		10301030500 1270 - SPESE PER AUTOMEZZI IN DOTAZIONE ALLA VIGILANZA URBANA - MANUTENZIONE ORDINARIA PATRIMONIO DI PROPRIETA' ED IN COMODATO	0,00	3.727,47	3.727,47
		10301030600 7206 - SPESE PER AUTOMEZZI IN DOTAZIONE ALLA VIGILANZA URBANA - ONERI ASSICURATIVI	0,00	960,00	960,00
		10301030700 1267 - SPESE PER ESERCITAZIONI ALL'USO ED AL MANEGGIO DELLE ARMI IN DOTAZIONE AL PERSONALE DEL SERVIZIO DI VIGILANZA	0,00	1.545,80	1.545,80
		10301030700 1267 - SPESE PER ESERCITAZIONI ALL'USO ED AL MANEGGIO DELLE ARMI IN DOTAZIONE AL PERSONALE DEL SERVIZIO DI VIGILANZA	938,30	1.005,54	1.943,84
		10301030700 1267 - SPESE PER ESERCITAZIONI ALL'USO ED AL MANEGGIO DELLE ARMI IN DOTAZIONE AL PERSONALE DEL SERVIZIO DI VIGILANZA	0,00	114,50	114,50

Codice	Cap./Art.	Descrizione	dal 2008 e prec.	dal 2009	Totale residui
	10301030900	1264 - SPESE PER IL FUNZIONAMENTO DEL CENTRO ELETTRONICO VIGILANZA - ABBONAMENTI ON LINE SPECIFICI (PRA, MOTORIZZAZIONE, ANGITEL)	0,00	143,58	143,58
	10301031000	1280 - SPESE LEGALI POLIZIA LOCALE	650,00	0,00	650,00
1030103	PRESTAZIONE DI SERVIZI		1.588,30	3.769,42	5.357,72
	10301040200	1300 - RIMBORSO PER UTILIZZO BENI DI PROPRIETA' DEL COMUNE DI NAVE (LOCALI SEDE, SOFTWARE, ECC.)	1.000,00	1.000,00	2.000,00
	10301040300	1400 - RIMBORSO PER UTILIZZO BENI DI PROPRIETA' DEL COMUNE DI CAINO (LOCALI SEDE, SOFTWARE, ECC.)	0,00	100,00	100,00
1030104	UTILIZZO DI BENI DI TERZI		1.000,00	1.100,00	2.100,00
	10301050300	1269 - RIMBORSO SPESE DI PERSONALE A TERZI IN ESITO A CONVENZIONE VIGILANZA UNIONE VALLE GARZA - BOVEZZO	12.812,07	6.000,00	18.812,07
	10301050400	1274 - TRASFERIMENTO AL COMUNE DI CAINO DEI PROVENTI PER VIOLAZIONE AL CODICE DELLA STRADA	0,00	6.933,02	6.933,02
	10301050600	1276 - TRAFERIMENTO AL COMUNE DI NAVE DEI PROVENTI PER VIOLAZIONE CODICE DELLA STRADA	0,00	36.951,90	36.951,90
1030105	TRASFERIMENTI		12.812,07	49.884,92	62.696,99
	10301070100	20007 - I.R.A.P. (VIGILANZA URBANA)	1.259,42	15.850,00	17.109,42
	10301070200	7704 - SPESA PER PARCO MEZZI IN DOTAZIONE ALLA POLIZIA MUNICIPALE - IMPOSTA DI PROPRIETA' (BOLLO) - CANONE ANNUO RADIORICEVENTE	0,00	800,00	800,00
	10301070300	7705 - CANONE MINISTERIALE PONTE RADIO	724,98	1.000,00	1.724,98
1030107	IMPOSTE E TASSE		1.984,40	17.650,00	19.634,40
	10301080100	7803 - RIMBORSI DI SANZIONI AMMINISTRATIVE PER VIOLAZIONI AL CODICE DELLA STRADA	74,00	889,54	963,54
1030108	ONERI STRAORDINARI DELLA GESTIONE CORRENTE		74,00	889,54	963,54
		SERVIZIO 1 - POLIZIA MUNICIPALE	37.929,95	313.241,35	351.171,30
		FUNZIONE 3 - FUNZIONI DI POLIZIA LOCALE	37.929,95	313.241,35	351.171,30
		FUNZIONE 4 - FUNZIONI DI ISTRUZIONE PUBBLICA			
		<i>Servizio 5 - Assistenza scolastica, trasporto, refezione e altri servizi</i>			
	10405030100	1788 - SPORTELLINO DI ASCOLTO PER STUDENTI E DI FORMAZIONE PER GENITORI (PROGETTO MONOPATTINO)	0,00	1.135,00	1.135,00
1040503	PRESTAZIONE DI SERVIZI		0,00	1.135,00	1.135,00
		SERVIZIO 5 - ASSISTENZA SCOLASTICA, TRASPORTO, REFEZIONE E ALTRI SERVIZI	0,00	1.135,00	1.135,00
		FUNZIONE 4 - FUNZIONI DI ISTRUZIONE PUBBLICA	0,00	1.135,00	1.135,00
		FUNZIONE 8 - FUNZIONI NEL CAMPO DELLA VIABILITÀ E DEI TRASPORTI			
		<i>Servizio 1 - Viabilità, circolazione stradale e servizi connessi</i>			
	10801010100	11095 - RETRIBUZIONE PERSONALE COMANDATO SERVIZIO STRADE - COMUNE DI NAVE	39,63	3.950,00	3.989,63
	10801010200	11096 - CONTRIBUTI PERSONALE COMANDATO SERVIZIO STRADE - COMUNE DI NAVE	6,49	1.045,00	1.051,49
	10801010300	11097 - RETRIBUZIONE PERSONALE COMANDATO SERVIZIO STRADE - COMUNE DI CAINO	1.685,02	3.050,00	4.735,02
	10801010400	11098 - CONTRIBUTI PERSONALE COMANDATO SERVIZIO STRADE - COMUNE DI CAINO	401,24	796,00	1.197,24
1080101	PERSONALE		2.132,38	8.841,00	10.973,38

Codice	Cap./Art.	Descrizione	dal 2008 e prec.	dal 2009	Totale residui
10801050500	2001 -	TRASFERIMENTO AL COMUNE DI NAVE MAGGIOR CONTRIBUTO PER STRADE	42.714,00	39.951,00	82.665,00
10801050600	2102 -	TRASFERIMENTO AL COMUNE DI CAINO PER MAGGIOR CONTRIBUTO STRADE	0,00	12.375,00	12.375,00
1080105		TRASFERIMENTI	42.714,00	52.326,00	95.040,00
10801070100	20017 -	IRAP	92,92	403,97	496,89
1080107		IMPOSTE E TASSE	92,92	403,97	496,89
		SERVIZIO 1 - VIABILITÀ, CIRCOLAZIONE STRADALE E SERVIZI CONNESSI	44.939,30	61.570,97	106.510,27

Servizio 2 - Illuminazione pubblica e servizi connessi

10802010100	11099 -	RETRIBUZIONE PERSONALE COMANDATO SERVIZIO ILLUMINAZIONE PUBBLICA - COMUNE DI NAVE	11,98	1.225,00	1.236,98
10802010200	11100 -	CONTRIBUTI PERSONALE COMANDATO SERVIZIO ILLUMINAZIONE PUBBLICA - COMUNE DI NAVE	2,35	325,00	327,35
10802010300	11101 -	RETRIBUZIONE PERSONALE COMANDATO SERVIZIO ILLUMINAZIONE PUBBLICA - COMUNE DI CAINO	376,80	630,00	1.006,80
10802010400	11102 -	CONTRIBUTI PERSONALE COMANDATO SERVIZIO DI ILLUMINAZIONE PUBBLICA - COMUNE DI CAINO	91,38	165,00	256,38
1080201		PERSONALE	482,51	2.345,00	2.827,51
10802030100	1937 -	ENERGIA ELETTRICA PER ILLUMINAZIONE PUBBLICA	38.711,93	118.505,65	157.217,58
1080203		PRESTAZIONE DI SERVIZI	38.711,93	118.505,65	157.217,58
10802070100	20022 -	IRAP	36,38	150,00	186,38
1080207		IMPOSTE E TASSE	36,38	150,00	186,38
		SERVIZIO 2 - ILLUMINAZIONE PUBBLICA E SERVIZI CONNESSI	39.230,82	121.000,65	160.231,47

FUNZIONE 8 - FUNZIONI NEL CAMPO DELLA VIABILITÀ E DEI TRASPORTI

84.170,12 182.571,62 266.741,74

FUNZIONE 9 - FUNZIONI RIGUARDANTI LA GESTIONE DEL TERRITORIO E DELL'AMBIENTE

Servizio 4 - Servizio idrico integrato

10904010100	11091 -	RETRIBUZIONE PERSONALE COMANDATO SERVIZIO IDRICO INTEGRATO - COMUNE DI NAVE	20,25	1.955,00	1.975,25
10904010200	11092 -	CONTRIBUTI PERSONALE COMANDATO SERVIZIO IDRICO INTEGRATO - COMUNE DI NAVE	3,23	520,00	523,23
10904010300	11093 -	RETRIBUZIONE PERSONALE COMANDATO SERVIZIO IDRICO INTEGRATO - COMUNE DI CAINO	6.692,51	4.450,00	11.142,51
10904010400	11094 -	CONTRIBUTI PERSONALE COMANDATO SERVIZIO IDRICO INTEGRATO - COMUNE DI CAINO	1.592,77	1.094,00	2.686,77
1090401		PERSONALE	8.308,76	8.019,00	16.327,76
10904050100	1338 -	CONTRIBUTO A.T.O. (PROVINCIA DI BRESCIA) PER VALORIZZAZIONE E SALVAGUARDIA PATRIMONIO IDRICO - QUOTA ANNUA DI PARTECIPAZIONE AL CONSORZIO	12.048,00	6.024,00	18.072,00
1090405		TRASFERIMENTI	12.048,00	6.024,00	18.072,00
10904060300	1723 -	INTERESSI PASSIVI PER MUTUI FOGNATURA A CASSA DEPOSITI E PRESTITI	0,00	1.196,68	1.196,68
1090406		INTERESSI PASSIVI E ONERI FINANZIARI DIVERSI	0,00	1.196,68	1.196,68
10904070100	20021 -	IRAP	577,09	540,00	1.117,09
1090407		IMPOSTE E TASSE	577,09	540,00	1.117,09
		SERVIZIO 4 - SERVIZIO IDRICO INTEGRATO	20.933,85	15.779,68	36.713,53

Codice	Cap./Art.	Descrizione	dal 2008 e prec.	dal 2009	Totale residui
Servizio 5 - Servizio smaltimento rifiuti					
10905010100	11067	RETRIBUZIONE PERSONALE COMANDATO SERVIZIO SMALTIMENTO RIFIUTI - COMUNE DI NAVE	746,34	22.675,00	23.421,34
10905010200	11068	CONTRIBUTI PERSONALE COMANDATO SERVIZIO SMALTIMENTO RIFIUTI - COMUNE DI NAVE	234,31	6.015,00	6.249,31
10905010300	11069	RETRIBUZIONE PERSONALE COMANDATO SERVIZIO SMALTIMENTO RIFIUTI - COMUNE DI CAINO	3.070,04	5.950,00	9.020,04
10905010400	11070	CONTRIBUTI PERSONALE COMANDATO SERVIZIO SMALTIMENTO RIFIUTI - COMUNE DI CAINO	721,47	1.550,00	2.271,47
1090501		PERSONALE	4.772,16	36.190,00	40.962,16
10905030100	1736	CANONE APPALTO SERVIZIO SMALTIMENTO RIFIUTI NETTEZZA URBANA	5.883,06	128.625,40	134.508,46
10905030400	9301	GESTIONE SERVIZIO NETTEZZA URBANA (ENEL, ACQUA, SPESE VARIE)	0,00	395,26	395,26
10905030500	9302	GESTIONE SERVIZIO N.U. - DEMUSCAZIONE E DEODORIZZAZIONE CASSONETTI	0,00	5.666,00	5.666,00
10905030600	9304	GESTIONE SERVIZIO N.U. - CUSTODE PIAZZOLA E GESTIONE ORDINARIA	0,00	8.217,78	8.217,78
1090503		PRESTAZIONE DI SERVIZI	5.883,06	142.904,44	148.787,50
10905040100	1500	RIMBORSO PER UTILIZZO BENI DI PROPRIETA' DEL COMUNE DI NAVE (LOCALI SEDE, SOFTWARE, COSTI PROMISCUI E AMMORTAMENTI)	30,00	30,00	60,00
1090504		UTILIZZO DI BENI DI TERZI	30,00	30,00	60,00
10905050100	1740	CONTRIBUTO SENSIBILIZZAZIONE RACCOLTA DIFFERENZIATA	0,00	3.000,00	3.000,00
1090505		TRASFERIMENTI	0,00	3.000,00	3.000,00
10905070100	20018	I.R.A.P.	412,42	2.390,00	2.802,42
1090507		IMPOSTE E TASSE	412,42	2.390,00	2.802,42
SERVIZIO 5 - SERVIZIO SMALTIMENTO RIFIUTI			11.097,64	184.514,44	195.612,08
FUNZIONE 9 - FUNZIONI RIGUARDANTI LA GESTIONE DEL TERRITORIO E DELL'AMBIENTE			32.031,49	200.294,12	232.325,61
FUNZIONE 10 - FUNZIONI NEL SETTORE SOCIALE					
<i>Servizio 1 - Asili nido, servizi per l'infanzia e per i minori</i>					
11001010100	11078	RETRIBUZIONE PERSONALE COMANDATO ASILO - COMUNE DI NAVE	9.482,33	149.590,00	159.072,33
11001010200	11079	CONTRIBUTI PERSONALE COMANDATO ASILO NIDO - COMUNE DI NAVE	266,46	39.910,00	40.176,46
1100101		PERSONALE	9.748,79	189.500,00	199.248,79
11001020200	9402	SPESE DI MANUTENZIONE E FUNZIONAMENTO DELL'ASILO NIDO - ACQUISTO DI BENI DI CONSUMO PER SPESE VARIE ED INT. LUDICO DIDATTICI (RILEVANTE AI FINI IVA)	0,00	167,69	167,69
11001020300	9417	SPESE DI MANTENIMENTO E FUNZIONAMENTO ASILO NIDO, ACQUISTO BENI DI CONSUMO PER MANUTENZIONE ORDINARIA BENI, ATTREZZATURE, RIVISTE, ECC. (RIL. AI FINI IVA)	0,00	198,32	198,32
1100102		ACQUISTO DI BENI DI CONSUMO E/O DI MATERIE PRIME	0,00	366,01	366,01
11001030200	9401	SPESE MANTENIMENTO E FUNZIONAMENTO ASILO NIDO: ILLUMINAZIONE, ACQUA E TELEFONO (SERVIZIO RILEVANTE AI FINI IVA)	0,00	1.183,86	1.183,86
11001030300	9404	GESTIONE ASILO NIDO - SERVIZIO MENSA ED ALTRE PRESTAZIONI DI SERVIZI (RILEVANTE AI FINI IVA)	0,00	1.538,97	1.538,97
11001030700	1787	SERVIZIO PER MINORI E PREVENZIONE DISAGIO GIOVANILE (L. 285/97 E L. 309/99) - INTERVENTI E PROG. POLITICHE GIOVANILI	0,00	4.950,00	4.950,00
1100103		PRESTAZIONE DI SERVIZI	0,00	7.672,83	7.672,83
11001040100	9403	SPESE DI MANTENIMENTO E FUNZIONAMENTO ASILO NIDO COMUNALE - RISCALDAMENTO E SPESE CONDOMINIALI	3.734,66	5.554,82	9.289,48

Conto del bilancio 2009 - Unione dei Comuni della Valle del Garza - Allegato n. 35 Elenco dei residui attivi e passivi distinti per anno di provenienza -

Codice	Cap./Art.	Descrizione	dal 2008 e prec.	dal 2009	Totale residui
11001040200	1700	RIMBORSO PER UTILIZZO BENI DI PROPRIETA' DEL COMUNE DI NAVE (SEDE, SOFTWARE, ECC.)	100,00	100,00	200,00
11001040300	1701	UTILIZZO BENI MOBILI DI PROPRIETA' DEL COMUNE DI NAVE PER SERVIZIO ASILO NIDO (MANUTENZIONI ORDINARIE)	2.500,00	2.500,00	5.000,00
1100104		UTILIZZO DI BENI DI TERZI	6.334,66	8.154,82	14.489,48
11001050500	2103	TRASFERIMENTO AL COMUNE DI CAINO MAGGIOR CONTRIBUTO SERVIZIO ASILO NIDO	0,00	1.487,00	1.487,00
1100105		TRASFERIMENTI	0,00	1.487,00	1.487,00
11001070100	20013	I.R.A.P.	0,00	1.451,00	1.451,00
1100107		IMPOSTE E TASSE	0,00	1.451,00	1.451,00
		SERVIZIO 1 - ASILI NIDO, SERVIZI PER L'INFANZIA E PER I MINORI	16.083,45	208.631,66	224.715,11
		Servizio 2 - Servizi di prevenzione e riabilitazione			
11002010100	11107	RETRIBUZIONE PERSONALE COMANDATO SERVIZIO MINORI - COMUNE DI NAVE	330,10	7.900,00	8.230,10
11002010200	11108	CONTRIBUTI PERSONALE COMANDATO SERVIZIO MINORI - COMUNE DI NAVE	90,60	2.090,00	2.180,60
1100201		PERSONALE	420,70	9.990,00	10.410,70
11002030100	1782	PROVVIDENZE IN FAVORE DI MINORI SOGGETTI A PROVVEDIMENTI DELL'AUTORITA' GIUDIZIARIA	0,00	18.773,86	18.773,86
1100203		PRESTAZIONE DI SERVIZI	0,00	18.773,86	18.773,86
11002050100	1907	ATTIVITA' DI PROMOZIONE SUL TERRITORIO E DI APOGGIO AL VOLONTARIATO (TRASFERIMENTI A COMITATI ED ASSOCIAZIONI)	0,00	2.020,00	2.020,00
11002050200	9504	QUOTA DI SOLIDARIETA' ALL'ASL PER SERVIZI DELEGATI ALLA COMUNITA' MONTANA PER S.S.A. VALLE TROMPIA	349,16	0,00	349,16
1100205		TRASFERIMENTI	349,16	2.020,00	2.369,16
11002070100	20024	IRAP	0,00	635,00	635,00
1100207		IMPOSTE E TASSE	0,00	635,00	635,00
		SERVIZIO 2 - SERVIZI DI PREVENZIONE E RIABILITAZIONE	769,86	31.418,86	32.188,72
		Servizio 3 - Strutture residenziali e di ricovero per anziani			
11003010100	11109	RETRIBUZIONE PERSONALE COMANDATO VILLA ZANARDELLI - COMUNE DI NAVE	0,00	10.475,00	10.475,00
11003010200	11110	CONTRIBUTI PERSONALE COMANDATO VILLA ZANARDELLI - COMUNE DI NAVE	0,00	2.785,00	2.785,00
1100301		PERSONALE	0,00	13.260,00	13.260,00
11003020100	8550	ATTIVITA' CULTURALI - ACQUISTO DI BENI	214,66	394,27	608,93
1100302		ACQUISTO DI BENI DI CONSUMO E/O DI MATERIE PRIME	214,66	394,27	608,93
11003030200	9552	SPESE FUNZIONAMENTO VILLA ZANARDELLI (ACQUA, LUCE, GAS, TELEFONO)	0,00	810,00	810,00
11003030300	9553	INCARICO AMMINISTRATORE VILLA ZANARDELLI	0,00	1.185,60	1.185,60
11003030400	9554	ATTIVITA' CULTURALI VILLA ZANARDELLI - PRESTAZIONI DI SERVIZI	0,00	5.641,00	5.641,00
1100303		PRESTAZIONE DI SERVIZI	0,00	7.636,60	7.636,60
11003050100	7550	TRASFERIMENTI A COMITATI, ASSOCIAZIONI, GRUPPI PER ATTIVITA' CULTURALI	0,00	500,00	500,00
11003050700	2104	TRASFERIMENTO AL COMUNE DI CAINO MAGGIOR CONTRIBUTO PER SERVIZIO TRASFERITO DI GESTIONE C.S. "GIARDINETTO"	0,00	1.472,00	1.472,00
1100305		TRASFERIMENTI	0,00	1.972,00	1.972,00

Codice	Cap./Art.	Descrizione	dal 2008 e prec.	dal 2009	Totale residui
1100307	11003070100	20025 - IRAP	0,00	520,00	520,00
		IMPOSTE E TASSE	0,00	520,00	520,00
		SERVIZIO 3 - STRUTTURE RESIDENZIALI E DI RICOVERO PER ANZIANI	214,66	23.782,87	23.997,53
Servizio 4 - Assistenza, beneficenza pubblica e servizi diversi alla persona					
1100401	11004010100	11085 - RETRIBUZIONE PERSONALE COMANDATO SERVIZIO SAD, IMMIGRATI, S.S. BASE, ISEE, INFORMAGIOVANI - COMUNE DI NAVE	3.027,04	67.395,00	70.422,04
1100401	11004010200	11086 - CONTRIBUTI PERSONALE COMANDATO SERVIZIO SAD, IMMIGRATI, S.S. BASE, ISEE, INFORMAGIOVANI - COMUNE DI NAVE	621,22	17.869,00	18.490,22
1100401	11004010300	11087 - RETRIBUZIONE PERSONALE COMANDATO SERVIZIO SAD, IMMIGRATI, S.S. BASE, ISEE, INFORMAGIOVANI - COMUNE DI CAINO	5.253,53	9.720,00	14.973,53
1100401	11004010400	11088 - CONTRIBUTI PERSONALE COMANDATO SERVIZIO SAD, IMMIGRATI, S.S. BASE, ISEE, INFORMAGIOVANI - COMUNE DI CAINO	1.218,11	2.521,00	3.739,11
		PERSONALE	10.119,90	97.505,00	107.624,90
1100402	11004020300	9905 - SPESE PER SERVIZIO TRASPORTI ANZIANI (SAD) - CARBURANTE ED ALTRI BENI DI CONSUMO (SERVIZIO RILEVANTE AI FINI IVA)	0,00	506,48	506,48
		ACQUISTO DI BENI DI CONSUMO E/O DI MATERIE PRIME	0,00	506,48	506,48
1100403	11004030100	1881 - ASSISTENZA DOMICILIARE ANZIANI NAVE (SERVIZIO RILEVANTE AI FINI IVA) - PRESTAZIONI DI SERVIZI (TELESOCCORSO)	0,00	881,12	881,12
1100403	11004030200	1887 - SPESE DI TRASPORTO ANZIANI - SPESE MANUTENZIONE E RIPARAZIONE AUTOMEZZI/ADIBITI A SERVIZI ASSISTENZIALI (SERVIZIO RILEVANTE AI FINI IVA)	0,00	1.983,60	1.983,60
1100403	11004030300	7208 - SPESE PER SERVIZIO TRASPORTO ANZIANI - ONERI ASSICURATIVI ED ALTRI COSTI RELATIVI AI MEZZI DI TRASPORTO	1.468,31	0,00	1.468,31
1100403	11004030400	10402 - SERVIZIO MENSA ANZIANI A DOMICILIO (SERVIZIO IN APPALTO) (NESSUN INCASSO)	0,00	3.112,80	3.112,80
1100403	11004031000	1882 - ASSISTENZA DOMICILIARE ANZIANI CAINO (SERVIZIO IN APPALTO) - PRESTAZIONI DI SERVIZI (SAD, TELESOCCORSO)	0,00	138,00	138,00
1100403	11004031100	1902 - INIZIATIVE A FAVORE DEGLI ANZIANI/MENSA IN TRATTORIA (RILEVANTE AI FINI IVA)	0,00	480,00	480,00
1100403	11004031200	1883 - ASSISTENZA DOMICILIARE ANZIANI NAVE (SENZA ENTRATA) - PRESTAZIONI DI SERVIZI (SAD)	0,00	6.635,11	6.635,11
		PRESTAZIONE DI SERVIZI	1.468,31	13.230,63	14.698,94
1100404	11004040200	1900 - RIMBORSO PER UTILIZZO BENI DI PROPRIETA' DEL COMUNE DI NAVE (SEDE, SOFTWARE, ECC.)	250,00	250,00	500,00
		UTILIZZO DI BENI DI TERZI	250,00	250,00	500,00
1100407	11004070200	20014 - IRAP	286,18	5.471,00	5.757,18
		IMPOSTE E TASSE	286,18	5.471,00	5.757,18
		SERVIZIO 4 - ASSISTENZA, BENEFICIENZA PUBBLICA E SERVIZI DIVERSI ALLA PERSONA	12.124,39	116.963,11	129.087,50
		FUNZIONE 10 - FUNZIONI NEL SETTORE SOCIALE	29.192,36	380.796,50	409.988,86
FUNZIONE 11 - FUNZIONI NEL CAMPO DELLO SVILUPPO ECONOMICO					
Servizio 6 - Servizi relativi all'Artigianato					
1110601	11106010100	11080 - RETRIBUZIONE PERSONALE COMANDATO SPORTELLO UNICO - COMUNE DI NAVE	91,43	17.635,00	17.726,43
1110601	11106010200	11081 - CONTRIBUTI PERSONALE COMANDATO SPORTELLO UNICO - COMUNE DI NAVE	29,36	4.680,00	4.709,36
		PERSONALE	120,79	22.315,00	22.435,79

Codice	Cap./Art.	Descrizione	dal 2008 e prec.	dal 2009	Totale residui
1110604	11106040100	1600 - RIMBORSO PER UTILIZZO DI BENI DI PROPRIETA' DEL COMUNE DI NAVE (LOCALI SEDE, SOFTWARE, ECC.)	100,00	100,00	200,00
		UTILIZZO DI BENI DI TERZI	100,00	100,00	200,00
1110607	11106070100	20019 - I.R.A.P. (PERSONALE COMANDATO, CO.CO.CO. E INCARICHI)	61,52	1.430,00	1.491,52
		IMPOSTE E TASSE	61,52	1.430,00	1.491,52
		SERVIZIO 6 - SERVIZI RELATIVI ALL'ARTIGIANATO	282,31	23.845,00	24.127,31
		FUNZIONE 11 - FUNZIONI NEL CAMPO DELLO SVILUPPO ECONOMICO	282,31	23.845,00	24.127,31
		FUNZIONE 12 - FUNZIONI RELATIVE AI SERVIZI PRODUTTIVI			
		<i>Servizio 1 - Distribuzione Gas</i>			
	11201010100	11103 - RETRIBUZIONE PERSONALE COMANDATO SERVIZIO GAS METANO - COMUNE DI NAVE	29,64	530,00	559,64
	11201010200	11104 - CONTRIBUTI PERSONALE COMANDATO SERVIZIO GAS METANO - COMUNE DI NAVE	7,46	140,00	147,46
	11201010300	11105 - RETRIBUZIONE PERSONALE COMANDATO SERVIZIO GAS METANO - COMUNE DI CAINO	465,71	895,00	1.360,71
	11201010400	11106 - CONTRIBUTI PERSONALE COMANDATO SERVIZIO GAS METANO - COMUNE DI CAINO	110,23	234,00	344,23
	1120101	PERSONALE	613,04	1.799,00	2.412,04
	11201050500	2000 - RESTITUZIONE AL COMUNE DI NAVE MAGGIOR INTROITO CONVENZIONE DISTRIBUZIONE GAS METANO	210.002,33	208.154,00	418.156,33
	11201050600	2100 - RESTITUZIONE AL COMUNE DI CAINO MAGGIOR INTROITO CONVENZIONE DISTRIBUZIONE GAS METANO	0,00	18.687,00	18.687,00
	1120105	TRASFERIMENTI	210.002,33	226.841,00	436.843,33
	11201070100	20023 - IRAP	42,46	120,00	162,46
	1120107	IMPOSTE E TASSE	42,46	120,00	162,46
		SERVIZIO 1 - DISTRIBUZIONE GAS	210.657,83	228.760,00	439.417,83
		FUNZIONE 12 - FUNZIONI RELATIVE AI SERVIZI PRODUTTIVI	210.657,83	228.760,00	439.417,83
		TITOLO 1 - SPESE CORRENTI	419.072,06	1.476.805,15	1.895.877,21
		TITOLO 2 - SPESE IN CONTO CAPITALE			
		FUNZIONE 1 - FUNZIONI GENERALI DI AMMINISTRAZIONE, DI GESTIONE E DI CONTROLLO			
		<i>Servizio 8 - Altri Servizi generali</i>			
	20108050400	3006 - ACQUISTO HARDWARE E SOFTWARE PER PROGETTO SISCOTEL (FIN. CTR. REGIONALE CAP. 54018 € 30.000,00 - CONTR. COMUNI € 34.500,00)	6.431,18	0,00	6.431,18
	20108050500	3007 - ACQUISTO HARDWARE E SOFTWARE PER SISTEMA INFORMATICO TERRITORIALE - FIN. TR. DEL COMUNE NAVE (18.000 E. 4019)	2.733,68	0,00	2.733,68
	2010805	ACQUISIZIONE DI BENI MOBILI, MACCHINE ED ATTREZZATURE TECNICO-SCIENTIFICHE	9.164,86	0,00	9.164,86
		SERVIZIO 8 - ALTRI SERVIZI GENERALI	9.164,86	0,00	9.164,86

Codice	Cap./Art.	Descrizione	dal 2008 e prec.	dal 2009	Totale residui
FUNZIONE 1 - FUNZIONI GENERALI DI AMMINISTRAZIONE, DI GESTIONE E DI CONTROLLO			9.164,86	0,00	9.164,86
FUNZIONE 3 - FUNZIONI DI POLIZIA LOCALE					
<i>Servizio 1 - Polizia municipale</i>					
20301051100	3410	REALIZZAZIONE IMPIANTO FINALIZZATO ALLA VIDEOSORVEGLIANZA (FIN. CTR. REGIONE 52093)	1.248,71	0,00	1.248,71
20301051200	3411	REALIZZAZIONE IMPIANTO FINALIZZATO ALLA VIDEOSORVEGLIANZA (FIN. CON AVANZO AMMINISTR. QUOTA NAVE)	24.779,22	0,00	24.779,22
2030105		ACQUISIZIONE DI BENI MOBILI, MACCHINE ED ATTREZZATURE TECNICO-SCIENTIFICHE	26.027,93	0,00	26.027,93
SERVIZIO 1 - POLIZIA MUNICIPALE			26.027,93	0,00	26.027,93
FUNZIONE 3 - FUNZIONI DI POLIZIA LOCALE			26.027,93	0,00	26.027,93
FUNZIONE 8 - FUNZIONI NEL CAMPO DELLA VIABILITÀ E DEI TRASPORTI					
<i>Servizio 1 - Viabilità, circolazione stradale e servizi connessi</i>					
20801010200	3494	MANUTENZIONE STRAORDINARIA STRADE - ASFALTATURA (FIN. TRASFERIMENTO COMUNE NAVE CAP. 54026)	1.505,28	115.349,26	116.854,54
20801010400	3544	STRADA PRG COLLEGAMENTO VILLAGGIO AMICIZIA - VIA VILLA MATTINA - (FIN. TRASFERIMENTO COMUNE DI CAINO E. 54025)	21.955,00	0,00	21.955,00
20801011000	3101	FONDO ACCORDI BONARI ART. 31 BIS LEGGE 109/94 (FINANZIATO COMUNE NAVE E. CAP. 54046)	11.000,00	5.000,00	16.000,00
20801011900	3504	SISTEMAZIONE VIARIA VIA VILLA SERA CAINO - ALLARGAMENTO (FIN. CON TRASF. DA CAINO E. 54068)	13.455,00	0,00	13.455,00
20801012000	3505	MANUTENZ. STRAORDINARIA STRADE COMUNE DI CAINO - ASFALTATURE (FIN. TRASF. DA CAINO E. 54067)	17.732,73	30.630,53	48.363,26
20801012001	3384	OPERE DI MESSA IN SICUREZZA PONTE VIA FUCINA (FIN. TRASF. NAVE E. 54070)	5.074,21	0,00	5.074,21
20801012003	3506	MANUTENZIONE STRAORDINARIA STRADE CAINO - ASFALTATURE (FIN. CON AVANZO QUOTA CAINO)	4.568,99	0,00	4.568,99
2080101		ACQUISIZIONE DI BENI IMMOBILI	75.291,21	150.979,79	226.271,00
SERVIZIO 1 - VIABILITÀ, CIRCOLAZIONE STRADALE E SERVIZI CONNESSI			75.291,21	150.979,79	226.271,00
<i>Servizio 2 - Illuminazione pubblica e servizi connessi</i>					
20802010100	3473	AMPLIAMENTO / AMMODERNAMENTO RETE DI ILLUMINAZIONE PUBBLICA - FIN. TRASF. COMUNE NAVE CAP. 54027	40.565,60	52.000,00	92.565,60
20802010200	3474	POTENZIAMENTO ILLUMINAZIONE PUBBLICA CAINO - FIN. TRASF. COMUNE CAINO (E. 54029)	24.058,94	0,00	24.058,94
20802010300	3475	AMPLIAMENTO E POTENZIAMENTO IMPIANTO DI ILLUMINAZIONE PUBBLICA (FIN. CON AVANZO)	351,41	0,00	351,41
20802010400	3477	AMPLIAMENTO E POTENZIAMENTO RETE DI ILLUMINAZIONE PUBBLICA CAINO (FIN. CON AVANZO QUOTA CAINO)	1.048,15	0,00	1.048,15
2080201		ACQUISIZIONE DI BENI IMMOBILI	66.024,10	52.000,00	118.024,10
SERVIZIO 2 - ILLUMINAZIONE PUBBLICA E SERVIZI CONNESSI			66.024,10	52.000,00	118.024,10
FUNZIONE 8 - FUNZIONI NEL CAMPO DELLA VIABILITÀ E DEI TRASPORTI			141.315,31	202.979,79	344.295,10
FUNZIONE 9 - FUNZIONI RIGUARDANTI LA GESTIONE DEL TERRITORIO E DELL'AMBIENTE					
<i>Servizio 4 - Servizio idrico integrato</i>					
20904010100	3000	RISTRUTTURAZIONE ACQUEDOTTO COMUNE DI CAINO (FIN. TRASF. CAINO 42.311,00 CAP. 4024) (RIL. FINI IVA)	5.500,00	0,00	5.500,00

Codice	Cap./Art.	Descrizione	dal 2008 e prec.	dal 2009	Totale residui
	20904010201	3102 RIQUALIFICAZIONE E POTENZIAMENTO ACQUEDOTTO CAINO, REALIZZ. POZZO LOC. MEROLTA (FIN. CON MUTUO E. 55114) RILEVANTE IVA	71.349,96	0,00	71.349,96
	20904010300	3200 - INTERVENTI STRAORDINARI SU ACQUEDOTTO CAINO (FIN. TRASF. CAINO E. 54050) (SERV. RILEVANTE AI FINI IVA)	113.153,70	0,00	113.153,70
	2090401	ACQUISIZIONE DI BENI IMMOBILI	190.003,66	0,00	190.003,66
		SERVIZIO 4 - SERVIZIO IDRICO INTEGRATO	190.003,66	0,00	190.003,66
Servizio 5 - Servizio smaltimento rifiuti					
	20905050200	3462 - ACQUISTO BENI STRUMENTALI PER SERVIZIO SMALTIMENTO RIFIUTI - FIN. TRASF. NAVE CAP. 54047	4.822,56	0,00	4.822,56
	20905050300	3463 - ACQUISTO BENI MOBILI E ATTREZZATURE PER PROGETTO POTENZIAMENTO SERVIZIO RACCOLTA DIFFERENZIATA (CONTRIBUTI DI ALTRI ENTI PUBBLICI E. CAP. 4032)	0,00	6.734,00	6.734,00
	20905050601	3459 - ACQUISTO BENI STRUMENTALI PER SERVIZIO SMALTIMENTO RIFIUTI (FIN. CON TRASF. DA CAINO E. 54063)	7.793,68	0,00	7.793,68
	2090505	ACQUISIZIONE DI BENI MOBILI, MACCHINE ED ATTREZZATURE TECNICHE	12.616,24	6.734,00	19.350,24
		SERVIZIO 5 - SERVIZIO SMALTIMENTO RIFIUTI	12.616,24	6.734,00	19.350,24
		FUNZIONE 9 - FUNZIONI RIGUARDANTI LA GESTIONE DEL TERRITORIO E DELL'AMBIENTE	202.619,90	6.734,00	209.353,90
FUNZIONE 10 - FUNZIONI NEL SETTORE SOCIALE					
<i>Servizio 1 - Asili nido, servizi per l'infanzia e per i minori</i>					
	21001050100	3381 - ARREDO ASILO NIDO - ACQUISTO MOBILI DI PROPRIETA' (RILEVANTE AI FINI IVA) (FIN. CON AVANZO)	2.479,18	0,00	2.479,18
	2100105	ACQUISIZIONE DI BENI MOBILI, MACCHINE ED ATTREZZATURE TECNICHE	2.479,18	0,00	2.479,18
		SERVIZIO 1 - ASILI NIDO, SERVIZI PER L'INFANZIA E PER I MINORI	2.479,18	0,00	2.479,18
<i>Servizio 3 - Strutture residenziali e di ricovero per anziani</i>					
	21003010200	3353 - MANUTENZIONE STRAORDINARIA - INTERVENTI DI PRIMA SISTEMAZIONE VILLA ZANARDELLI (FIN. AVANZO)	7.813,00	0,00	7.813,00
	2100301	ACQUISIZIONE DI BENI IMMOBILI	7.813,00	0,00	7.813,00
	21003050100	3855 - ACQUISTO ARREDI ED ATTREZZATURE PER VILLA ZANARDELLI	610,66	0,00	610,66
	2100305	ACQUISIZIONE DI BENI MOBILI, MACCHINE ED ATTREZZATURE TECNICHE	610,66	0,00	610,66
		SERVIZIO 3 - STRUTTURE RESIDENZIALI E DI RICOVERO PER ANZIANI	8.423,66	0,00	8.423,66
		FUNZIONE 10 - FUNZIONI NEL SETTORE SOCIALE	10.902,84	0,00	10.902,84
		TITOLO 2 - SPESE IN CONTO CAPITALE	390.030,84	209.713,79	599.744,63

Codice	Cap./Art.	Descrizione	dal 2008 e prec.	dal 2009	Totale residui
TITOLO 3 - SPESE PER RIMBORSO DI PRESTITI					
FUNZIONE 1 - FUNZIONI GENERALI DI AMMINISTRAZIONE, DI GESTIONE E DI CONTROLLO					
<i>Servizio 3 - Gestione economica, finanziaria, provveditorato e controllo di gestione</i>					
	30103030100	4011 - QUOTE DI CAPITALE PER AMMORTAMENTO MUTUI CASSA DD.PP.	0,00	2.239,67	2.239,67
	3010303	RIMBORSO DI QUOTA CAPITALE DI MUTUI E PRESTITI	0,00	2.239,67	2.239,67
SERVIZIO 3 - GESTIONE ECONOMICA, FINANZIARIA, PROVVEDITORATO E CONTROLLO DI GESTIONE					
			0,00	2.239,67	2.239,67
FUNZIONE 1 - FUNZIONI GENERALI DI AMMINISTRAZIONE, DI GESTIONE E DI CONTROLLO					
			0,00	2.239,67	2.239,67
TITOLO 3 - SPESE PER RIMBORSO DI PRESTITI					
			0,00	2.239,67	2.239,67
TITOLO 4 - SPESE PER SERVIZI PER CONTO TERZI					
	40000010100	5001 - RITENUTE PREVIDENZIALI ED ASSISTENZIALI AL PERSONALE	2,19	0,00	2,19
4000001	RITENUTE PREVIDENZIALI ED ASSISTENZIALI AL PERSONALE		2,19	0,00	2,19
	40000020100	5002 - RITENUTE ERARIALI	108,00	0,00	108,00
4000002	RITENUTE ERARIALI		108,00	0,00	108,00
	40000040100	5004 - RESTITUZIONE DEPOSITI CAUZIONALI	7.153,32	1.230,18	8.383,50
4000004	DEPOSITI CAUZIONALI		7.153,32	1.230,18	8.383,50
	40000050100	5022 - IVA SU ATTIVITA' ECONOMICHE	0,00	28.739,26	28.739,26
	40000050200	5005 - SERVIZI PER CONTI DI TERZI	153,69	15.200,00	15.353,69
4000005	RIMBORSO SPESE PER SERVIZI PER CONTO TERZI		153,69	43.939,26	44.092,95
TITOLO 4 - SPESE PER SERVIZI PER CONTO TERZI			7.417,20	45.169,44	52.586,64
TOTALE GENERALE SPESE			816.520,10	1.733.928,05	2.550.448,15

Spese per il personale

TITOLO 1 - SPESE CORRENTI

FUNZIONE 1 - FUNZIONI GENERALI DI AMMINISTRAZIONE, DI GESTIONE E DI CONTROLLO

Codice	Capitolo	Descrizione	Stanzamenti definitivi di bilancio	Impegni	Residui da riportare	Minori spese
1010201	10102010100	11066 - RETRIBUZIONE PERSONALE COMANDATO UFFICIO CONTRATTI - COMUNE DI NAVE	46.405,00	46.405,00	46.405,00	0,00
1010201	10102010200	11071 - CONTRIBUTI PERSONALE COMANDATO UFFICIO CONTRATTI - COMUNE DI NAVE	12.290,00	12.290,00	12.290,00	0,00
SERVIZIO 2 - SEGRETERIA GENERALE, PERSONALE, ORGANIZZAZIONE E PROGRAMMAZIONE			58.695,00	58.695,00	58.695,00	0,00
1010601	10106010100	11113 - RETRIBUZIONE PERSONALE COMANDATO UFFICIO TECNICO - COMUNE DI NAVE	4.715,00	4.715,00	4.715,00	0,00
1010601	10106010200	11114 - CONTRIBUTI PERSONALE COMANDATO UFFICIO TECNICO - COMUNE DI NAVE	1.123,00	1.123,00	1.123,00	0,00
SERVIZIO 6 - UFFICIO TECNICO			5.838,00	5.838,00	5.838,00	0,00
1010801	10108010100	11083 - RETRIBUZIONE PERSONALE COMANDATO SERVIZI GENERALI - COMUNE DI NAVE	31.170,00	31.170,00	31.170,00	0,00
1010801	10108010200	11084 - CONTRIBUTI PERSONALE COMANDATO SERVIZI GENERALI - COMUNE DI NAVE	7.910,00	7.910,00	7.910,00	0,00
SERVIZIO 8 - ALTRI SERVIZI GENERALI			39.080,00	39.080,00	39.080,00	0,00

FUNZIONE 1 - FUNZIONI GENERALI DI AMMINISTRAZIONE, DI GESTIONE E DI CONTROLLO

	103.613,00	103.613,00	103.613,00	0,00
--	-------------------	-------------------	-------------------	-------------

Spese per il personale

TITOLO 1 - SPESE CORRENTI

FUNZIONE 3 - FUNZIONI DI POLIZIA LOCALE

Codice	Capitolo	Descrizione	Stanziamanti definitivi di bilancio	Impegni	Residui da riportare	Minori spese
1030101	10301010100	11063 - RETRIBUZIONE PERSONALE COMANDATO POLIZIA LOCALE - COMUNE DI NAVE	186.470,00	186.470,00	186.470,00	0,00
1030101	10301010200	11075 - CONTRIBUTI PERSONALE COMANDATO POLIZIA LOCALE - COMUNE DI NAVE	49.750,00	49.750,00	49.750,00	0,00
SERVIZIO 1 - POLIZIA MUNICIPALE			236.220,00	236.220,00	236.220,00	0,00

FUNZIONE 3 - FUNZIONI DI POLIZIA LOCALE

236.220,00

236.220,00

236.220,00

0,00

Spese per il personale

TITOLO 1 - SPESE CORRENTI

FUNZIONE 8 - FUNZIONI NEL CAMPO DELLA VIABILITÀ E DEI TRASPORTI

Codice	Capitolo	Descrizione	Stanzamenti definitivi di bilancio	Impegni	Residui da riportare	Minori spese
1080101	10801010100	11095 - RETRIBUZIONE PERSONALE COMANDATO SERVIZIO STRADE - COMUNE DI NAVE	3.950,00	3.950,00	3.950,00	0,00
1080101	10801010200	11096 - CONTRIBUTI PERSONALE COMANDATO SERVIZIO STRADE - COMUNE DI NAVE	1.045,00	1.045,00	1.045,00	0,00
1080101	10801010300	11097 - RETRIBUZIONE PERSONALE COMANDATO SERVIZIO STRADE - COMUNE DI CAINO	3.050,00	3.050,00	3.050,00	0,00
1080101	10801010400	11098 - CONTRIBUTI PERSONALE COMANDATO SERVIZIO STRADE - COMUNE DI CAINO	796,00	796,00	796,00	0,00
SERVIZIO 1 - VIABILITÀ, CIRCOLAZIONE STRADALE E SERVIZI CONNESSI			8.841,00	8.841,00	8.841,00	0,00
1080201	10802010100	11099 - RETRIBUZIONE PERSONALE COMANDATO SERVIZIO ILLUMINAZIONE PUBBLICA - COMUNE DI NAVE	1.225,00	1.225,00	1.225,00	0,00
1080201	10802010200	11100 - CONTRIBUTI PERSONALE COMANDATO SERVIZIO ILLUMINAZIONE PUBBLICA - COMUNE DI NAVE	325,00	325,00	325,00	0,00
1080201	10802010300	11101 - RETRIBUZIONE PERSONALE COMANDATO SERVIZIO ILLUMINAZIONE PUBBLICA - COMUNE DI CAINO	630,00	630,00	630,00	0,00
1080201	10802010400	11102 - CONTRIBUTI PERSONALE COMANDATO SERVIZIO DI ILLUMINAZIONE PUBBLICA - COMUNE DI CAINO	165,00	165,00	165,00	0,00
SERVIZIO 2 - ILLUMINAZIONE PUBBLICA E SERVIZI CONNESSI			2.345,00	2.345,00	2.345,00	0,00

FUNZIONE 8 - FUNZIONI NEL CAMPO DELLA VIABILITÀ E DEI TRASPORTI

11.186,00	11.186,00	11.186,00	0,00
------------------	------------------	------------------	-------------

Spese per il personale

TITOLO 1 - SPESE CORRENTI

FUNZIONE 9 - FUNZIONI RIGUARDANTI LA GESTIONE DEL TERRITORIO E DELL'AMBIENTE

Codice	Capitolo	Descrizione	Stanzamenti definitivi di bilancio	Impegni	Residui da riportare	Minori spese
1090401	10904010100	11091 - RETRIBUZIONE PERSONALE COMANDATO SERVIZIO IDRICO INTEGRATO - COMUNE DI NAVE	1.955,00	1.955,00	1.955,00	0,00
1090401	10904010200	11092 - CONTRIBUTI PERSONALE COMANDATO SERVIZIO IDRICO INTEGRATO - COMUNE DI NAVE	520,00	520,00	520,00	0,00
1090401	10904010300	11093 - RETRIBUZIONE PERSONALE COMANDATO SERVIZIO IDRICO INTEGRATO - COMUNE DI CAINO	4.450,00	4.450,00	4.450,00	0,00
1090401	10904010400	11094 - CONTRIBUTI PERSONALE COMANDATO SERVIZIO IDRICO INTEGRATO - COMUNE DI CAINO	1.094,00	1.094,00	1.094,00	0,00
SERVIZIO 4 - SERVIZIO IDRICO INTEGRATO			8.019,00	8.019,00	8.019,00	0,00
1090501	10905010100	11067 - RETRIBUZIONE PERSONALE COMANDATO SERVIZIO SMALTIMENTO RIFIUTI - COMUNE DI NAVE	22.675,00	22.675,00	22.675,00	0,00
1090501	10905010200	11068 - CONTRIBUTI PERSONALE COMANDATO SERVIZIO SMALTIMENTO RIFIUTI - COMUNE DI NAVE	6.015,00	6.015,00	6.015,00	0,00
1090501	10905010300	11069 - RETRIBUZIONE PERSONALE COMANDATO SERVIZIO SMALTIMENTO RIFIUTI - COMUNE DI CAINO	5.950,00	5.950,00	5.950,00	0,00
1090501	10905010400	11070 - CONTRIBUTI PERSONALE COMANDATO SERVIZIO SMALTIMENTO RIFIUTI - COMUNE DI CAINO	1.550,00	1.550,00	1.550,00	0,00
SERVIZIO 5 - SERVIZIO SMALTIMENTO RIFIUTI			36.190,00	36.190,00	36.190,00	0,00

FUNZIONE 9 - FUNZIONI RIGUARDANTI LA GESTIONE DEL TERRITORIO E DELL'AMBIENTE

	44.209,00	44.209,00	44.209,00	0,00
--	------------------	------------------	------------------	-------------

Spese per il personale

TITOLO 1 - SPESE CORRENTI

FUNZIONE 10 - FUNZIONI NEL SETTORE SOCIALE

Codice	Capitolo	Descrizione	Stanzamenti definitivi di bilancio	Impegni	Residui da riportare	Minori spese
1100101	11001010100	11078 - RETRIBUZIONE PERSONALE COMANDATO ASILO - COMUNE DI NAVE	149.590,00	149.590,00	149.590,00	0,00
1100101	11001010200	11079 - CONTRIBUTI PERSONALE COMANDATO ASILO NIDO - COMUNE DI NAVE	39.910,00	39.910,00	39.910,00	0,00
SERVIZIO 1 - ASILI NIDO, SERVIZI PER L'INFANZIA E PER I MINORI			189.500,00	189.500,00	189.500,00	0,00
1100201	11002010100	11107 - RETRIBUZIONE PERSONALE COMANDATO SERVIZIO MINORI - COMUNE DI NAVE	7.900,00	7.900,00	7.900,00	0,00
1100201	11002010200	11108 - CONTRIBUTI PERSONALE COMANDATO SERVIZIO MINORI - COMUNE DI NAVE	2.090,00	2.090,00	2.090,00	0,00
SERVIZIO 2 - SERVIZI DI PREVENZIONE E RIABILITAZIONE			9.990,00	9.990,00	9.990,00	0,00
1100301	11003010100	11109 - RETRIBUZIONE PERSONALE COMANDATO VILLA ZANARDELLI - COMUNE DI NAVE	10.475,00	10.475,00	10.475,00	0,00
1100301	11003010200	11110 - CONTRIBUTI PERSONALE COMANDATO VILLA ZANARDELLI - COMUNE DI NAVE	2.785,00	2.785,00	2.785,00	0,00
SERVIZIO 3 - STRUTTURE RESIDENZIALI E DI RICOVERO PER ANZIANI			13.260,00	13.260,00	13.260,00	0,00
1100401	11004010100	11085 - RETRIBUZIONE PERSONALE COMANDATO SERVIZIO SAD, IMMIGRATI, S.S. BASE, ISEE, INFORMAGIOVANI - COMUNE DI NAVE	67.395,00	67.395,00	67.395,00	0,00
1100401	11004010200	11086 - CONTRIBUTI PERSONALE COMANDATO SERVIZIO SAD, IMMIGRATI, S.S. BASE, ISEE, INFORMAGIOVANI - COMUNE DI NAVE	17.869,00	17.869,00	17.869,00	0,00
1100401	11004010300	11087 - RETRIBUZIONE PERSONALE COMANDATO SERVIZIO SAD, IMMIGRATI, S.S. BASE, ISEE, INFORMAGIOVANI - COMUNE DI CAINO	9.720,00	9.720,00	9.720,00	0,00
1100401	11004010400	11088 - CONTRIBUTI PERSONALE COMANDATO SERVIZIO SAD, IMMIGRATI, S.S. BASE, ISEE, INFORMAGIOVANI - COMUNE DI CAINO	2.521,00	2.521,00	2.521,00	0,00
SERVIZIO 4 - ASSISTENZA, BENEFICIENZA PUBBLICA E SERVIZI DIVERSI ALLA PERSONA			97.505,00	97.505,00	97.505,00	0,00
FUNZIONE 10 - FUNZIONI NEL SETTORE SOCIALE			310.255,00	310.255,00	310.255,00	0,00

Spese per il personale

TITOLO 1 - SPESE CORRENTI

FUNZIONE 11 - FUNZIONI NEL CAMPO DELLO SVILUPPO ECONOMICO

Codice	Capitolo	Descrizione	Stanziameti definitivi di bilancio	Impegni	Residui da riportare	Minori spese
1110601	11106010100	11080 - RETRIBUZIONE PERSONALE COMANDATO SPORTELLO UNICO - COMUNE DI NAVE	17.635,00	17.635,00	17.635,00	0,00
1110601	11106010200	11081 - CONTRIBUTI PERSONALE COMANDATO SPORTELLO UNICO - COMUNE DI NAVE	4.680,00	4.680,00	4.680,00	0,00
SERVIZIO 6 - SERVIZI RELATIVI ALL'ARTIGIANATO			22.315,00	22.315,00	22.315,00	0,00

FUNZIONE 11 - FUNZIONI NEL CAMPO DELLO SVILUPPO ECONOMICO

22.315,00	22.315,00	22.315,00	0,00
------------------	------------------	------------------	-------------

Spese per il personale

TITOLO 1 - SPESE CORRENTI

FUNZIONE 12 - FUNZIONI RELATIVE AI SERVIZI PRODUTTIVI

Codice	Capitolo	Descrizione	Stanzamenti definitivi di bilancio	Impegni	Residui da riportare	Minori spese
1120101	11201010100	11103 - RETRIBUZIONE PERSONALE COMANDATO SERVIZIO GAS METANO - COMUNE DI NAVE	530,00	530,00	530,00	0,00
1120101	11201010200	11104 - CONTRIBUTI PERSONALE COMANDATO SERVIZIO GAS METANO - COMUNE DI NAVE	140,00	140,00	140,00	0,00
1120101	11201010300	11105 - RETRIBUZIONE PERSONALE COMANDATO SERVIZIO GAS METANO - COMUNE DI CAINO	895,00	895,00	895,00	0,00
1120101	11201010400	11106 - CONTRIBUTI PERSONALE COMANDATO SERVIZIO GAS METANO - COMUNE DI CAINO	234,00	234,00	234,00	0,00
SERVIZIO 1 - DISTRIBUZIONE GAS			1.799,00	1.799,00	1.799,00	0,00

FUNZIONE 12 - FUNZIONI RELATIVE AI SERVIZI PRODUTTIVI

1.799,00	1.799,00	1.799,00	0,00
----------	----------	----------	------

Funzioni delegate dalla regione

NULLA DA RILEVARE

NULLA DA RILEVARE

QUADRO RIASSUNTIVO DELLA GESTIONE DI COMPETENZA

RISCOSSIONI	(+)	1.899.500,68
PAGAMENTI	(-)	1.669.903,95
<i>Differenza ...</i>		229.596,73
RESIDUI ATTIVI	(+)	1.512.752,91
RESIDUI PASSIVI	(-)	1.733.928,05
<i>Differenza ...</i>		-221.175,14
AVANZO (+) O DISAVANZO (-)		8.421,59
<hr/>		
- FONDI VINCOLATI		0,00
- FONDI PER FINANZIAMENTO SPESE IN CONTO CAPITALE		0,10
- FONDI DI AMMORTAMENTO		0,00
- FONDI NON VINCOLATI		8.421,49
<i>Risultato di gestione</i>		

QUADRO RIASSUNTIVO DELLA GESTIONE FINANZIARIA

	GESTIONE		TOTALE
	RESIDUI	COMPETENZA	
Fondo di cassa al 1° gennaio	_____	_____	153.588,59
RISCOSSIONI	2.039.291,31	1.899.500,68	3.938.791,99
PAGAMENTI	1.922.860,03	1.669.903,95	3.592.763,98
FONDO DI CASSA AL 31 DICEMBRE			499.616,60
PAGAMENTI per azioni esecutive non regolarizzate al 31 dicembre			0,00
DIFFERENZA			499.616,60
RESIDUI ATTIVI	596.201,88	1.512.752,91	2.108.954,79
RESIDUI PASSIVI	816.520,10	1.733.928,05	2.550.448,15
DIFFERENZA			-441.493,36
	AVANZO (+) O DISAVANZO (-)		58.123,24
			0,00
			0,00
			0,00
			58.123,24

Risultato di amministrazione	}	* Fondi vincolati * Fondi per finanziamento spese c/capitale * Fondi di ammortamento * Fondi non vincolati
---	---	---

Nave, li _____

IL SEGRETARIO

Marina Dott.ssa Marinato


 Timbro
dell'ente

IL RESPONSABILE DEL SERVIZIO FINANZIARIO

Daniela Dott.ssa Parecchini

IL RAPPRESENTANTE LEGALE

Simona Avv. Bertacchini

QUADRO RIASSUNTIVO DELLA GESTIONE FINANZIARIA DI CASSA

	GESTIONE		TOTALE
	RESIDUI	COMPETENZA	
Fondo di cassa al 1° gennaio	_____	_____	153.588,59
RISCOSSIONI	2.039.291,31	1.899.500,68	3.938.791,99
PAGAMENTI	1.922.860,03	1.669.903,95	3.592.763,98
		<i>Differenza.....</i>	499.616,60
PAGAMENTI per azioni esecutive (-)			0,00
		FONDO DI CASSA AL 31 DICEMBRE	499.616,60

Concordanza con la Tesoreria centrale

Fondo di cassa al 31 dicembre 2009	€	499.616,60
	(-) €	363.404,97
	(+) €	
Disponibilità presso la tesoreria centrale	€	136.211,63

Si dichiara che sono stati rispettati durante l'anno 2009 i limiti imposti dalla normativa sulla tesoreria unica.

Nave , li _____

IL TESORIERE

Unione dei Comuni della Valle del Garza

**CONTO DEL
PATRIMONIO**

Esercizio 2009

Modello n. 20

per province, comuni, unione di comuni e città metropolitane

Conto del patrimonio (Attivo)

Unione dei Comuni della Valle del Garza

Rendiconto 2009

	Importi parziali	Consistenza iniziale	Variazioni da c/finanziario		Variazioni da altre cause		Consistenza finale
			+	-	+	-	
A) Immobilizzazioni							
<i>I) Immobilizzazioni immateriali</i>							
1) Costi pluriennali capitalizzati (relativo fondo di ammortamento in detrazione)							
Totale							
<i>II) Immobilizzazioni materiali</i>							
1) Beni demaniali (relativo fondo di ammortamento in detrazione)			205.256,58			205.256,58	
2) Terreni (patrimonio indisponibile)							
3) Terreni (patrimonio disponibile)							
4) Fabbricati (patrimonio indisponibile) (relativo fondo di ammortamento in detrazione)	8.214,80	6.909,18					6.662,74
5) Fabbricati (patrimonio disponibile) (relativo fondo di ammortamento in detrazione)	1.305,62				246,44		1.552,06
6) Macchinari, attrezzature e impianti (relativo fondo di ammortamento in detrazione)	123.911,94	63.078,45	32.547,89				64.334,37
7) Attrezzature e sistemi informatici (relativo fondo di ammortamento in detrazione)	60.833,49				31.291,97		92.125,46
8) Automezzi e motomezzi (relativo fondo di ammortamento in detrazione)	191.715,70	87.127,21	278,40				49.006,79
9) Automezzi e motomezzi (relativo fondo di ammortamento in detrazione)	104.588,49				38.398,82		142.987,31
10) Automezzi e motomezzi (relativo fondo di ammortamento in detrazione)	60.027,60	20.739,04					8.733,52
11) Mobili e macchine d'ufficio (relativo fondo di ammortamento in detrazione)	39.288,56				12.005,52		51.294,08
12) Mobili e macchine d'ufficio (relativo fondo di ammortamento in detrazione)	10.027,79	3.141,58					1.637,41
13) Mobili e macchine d'ufficio (relativo fondo di ammortamento in detrazione)	6.886,21				1.504,17		8.390,38
Totale	393.897,83	192.413,36	498.744,91		292.133,40		399.024,87
<i>III) Immobilizzazioni finanziarie</i>							
1) Partecipazioni in:							
a) imprese controllate							
b) imprese collegate							
c) altre imprese							
2) Crediti verso:							
a) imprese controllate							
b) imprese collegate							
c) altre imprese							
3) Titoli (investimenti a medio e lungo termine)							
4) Crediti di dubbia esigibilità (detratto il fondo svalutazione crediti)							
5) Crediti per depositi cauzionali							
Totale							
Totale immobilizzazioni	393.897,83	192.413,36	498.744,91		292.133,40		399.024,87

Conto del patrimonio (Attivo)

Unione dei Comuni della Valle del Garza

Rendiconto 2009

	Importi parziali	Consistenza iniziale	Variazioni da c/finanziario		Variazioni da altre cause		Consistenza finale
			+	-	+	-	
B) Attivo circolante							
<i>I) Rimanenze</i>							
Totale							
II) Crediti							
1) Verso contribuenti							
2) Verso enti del sett. pubblico allargato		2.149.305,52	1.245.783,27	1.644.790,63			1.750.298,16
a) Stato							
- correnti							
- capitale		66.470,95		64.618,24			1.852,71
b) Regione							
- correnti		1.442.908,29	1.210.152,74	1.310.234,57			1.342.826,46
- capitale		639.926,28	35.630,53	269.937,82			405.618,99
c) Altri		1.315.670,03	266.969,64	221.230,01	340.000,00		1.532.699,38
3) Verso debitori diversi		207.139,42	185.805,94	206.931,54			186.013,82
a) verso utenti di servizi pubblici		12.357,39	2.814,22	6.056,63			9.114,98
b) verso utenti di beni patrimoniali		13.679,30	63.151,38	550,00			76.280,68
c) verso altri		1.068.602,99			340.000,00		1.239.892,71
- capitale							
d) da alienazioni patrimoniali							
e) per somme corrisposte c/terzi		13.890,93	15.198,10	7.691,84			21.397,19
4) Crediti per IVA		5.000,00		5.000,00			
5) Per depositi		326.512,00		260.662,04			65.849,96
a) banche							
b) Cassa Depositi e Prestiti		326.512,00		260.662,04			65.849,96
Totale		3.796.487,55	1.512.752,91	2.131.682,68	340.000,00	168.710,28	3.348.847,50
III) Attività finanziarie che non costituiscono immobilizzi							
1) Titoli							
Totale							
IV) Disponibilità liquide							
1) Fondo di cassa		153.588,59	3.938.791,99	3.592.763,98			499.616,60
2) Depositi bancari							
Totale		153.588,59	3.938.791,99	3.592.763,98			499.616,60
Totale attivo circolante		3.950.076,14	5.451.544,90	5.724.446,66	340.000,00	168.710,28	3.848.464,10
C) Ratei e risconti							
<i>I) Ratei attivi</i>							
<i>II) Risconti attivi</i>		1.958,03			2.313,37	1.958,03	2.313,37
Totale ratei e risconti		1.958,03			2.313,37	1.958,03	2.313,37
Totale dell'attivo (A + B + C)		393.897,83	5.950.289,81	5.724.446,66	342.313,37	462.801,71	4.249.802,34
CONTI D'ORDINE							
D) Opere da realizzare		801.021,14	202.979,79	449.267,88		12.621,29	542.111,76
E) Beni conferiti in aziende speciali							
F) Beni di terzi							
Totale conti d'ordine		801.021,14	202.979,79	449.267,88		12.621,29	542.111,76

Conto del patrimonio (Passivo)

Unione dei Comuni della Valle del Garza

Rendiconto 2009

	Importi parziali	Consistenza iniziale	Variazioni da c/finanziario		Variazioni da altre cause		Consistenza finale
			+	-	+	-	
A) Patrimonio Netto							
I) Netto patrimoniale		677.006,73	1.391.926,91	1.303.921,73	107.491,47		872.503,38
II) Netto da beni demaniali			205.256,58			205.256,58	
Totale patrimonio netto		677.006,73	1.597.183,49	1.303.921,73	107.491,47	205.256,58	872.503,38
B) Conferimenti							
I) Conferimenti da trasferimenti in c/capitale			220.292,53	17.172,61		203.119,92	
II) Conferimenti da concessioni ad edificare							
Totale conferimenti			220.292,53	17.172,61		203.119,92	
C) Debiti							
I) Debiti di finanziamento		1.510.528,33		83.932,89			1.426.595,44
1) per finanziamenti a breve termine							
2) per mutui e prestiti		1.178.030,88		72.210,47			1.105.820,41
3) per prestiti obbligazionari		332.497,45		11.722,42			320.775,03
4) per debiti pluriennali							
II) Debiti di funzionamento		1.835.787,53	1.479.044,82	1.416.715,47			1.898.116,88
III) Debiti per IVA							
IV) Debiti per anticipazioni di cassa							
V) Debiti per somme anticipate da terzi		121.124,94	45.169,44	113.707,74			52.586,64
VI) Debiti verso:							
1) imprese controllate							
2) imprese collegate							
3) altri (aziende speciali, consorzi, istituzioni)							
VII) Altri debiti							
Totale debiti		3.467.440,80	1.524.214,26	1.614.356,10			3.377.298,96
D) Ratei e risconti							
I) Ratei passivi							
II) Risconti passivi							
Totale ratei e risconti							
Totale del passivo (A+B+C+D)		4.144.447,53	3.341.690,28	2.935.450,44	107.491,47	408.376,50	4.249.802,34
CONTI D'ORDINE							
E) Impegni opere da realizzare			202.979,79	449.267,88		12.621,29	542.111,76
F) Conferimenti in aziende speciali							
G) Beni di terzi							
Totale conti d'ordine			202.979,79	449.267,88		12.621,29	542.111,76

Nave, li _____



Il Segretario

Marina Dott.ssa Marinato

Il legale rappresentante dell'ente

Simona Avv. Bertacchini

Il responsabile del servizio finanziario

Daniela Dott.ssa Parecchini

Unione dei Comuni della Valle del Garza

CONTO ECONOMICO

Esercizio 2009

Modello n. 17

per province, comuni, unione di comuni e città metropolitane

	Importi parziali	Importi totali	Importi complessivi
A) PROVENTI DELLA GESTIONE			
1) Proventi tributari			
2) Proventi da trasferimenti	2.493.214,32		
3) Proventi da servizi pubblici	493.538,17		
4) Proventi da gestione patrimoniale	33.139,35		
5) Proventi diversi	77.426,06		
6) Proventi da concessioni di edificare			
7) Incrementi di immobilizzazioni per lavori interni			
8) Variazioni nelle rimanenze di prodotti in corso di lavorazione, etc (+/-)			
Totale proventi della gestione (A)	3.097.317,90		
B) COSTI DELLA GESTIONE			
9) Personale	729.597,00		
10) Acquisto di materie prime e/o beni di consumo	22.192,16		
11) Variazioni nelle rimanenze di materie prime e/o beni di consumo			
12) Prestazioni di servizi	1.754.923,01		
13) Godimento beni di terzi	12.680,00		
14) Trasferimenti	398.670,19		
15) Imposte e tasse	42.290,84		
16) Quote di ammortamento d'esercizio	83.446,92		
Totale costi di gestione (B)	3.043.800,12		
			53.517,78
C) PROVENTI ED ONERI DA AZIENDE SPECIALI PARTECIPATE			
17) Utili			
18) Interessi su capitale di dotazione			
19) Trasferimenti ad aziende speciali e partecipate			
Totale (C) (17+18+19)			
			53.517,78
D) PROVENTI ED ONERI FINANZIARI			
20) Interessi attivi	5.604,98		
21) Interessi passivi			
* su mutui e prestiti	42.236,42		
* su obbligazioni			
* su anticipazioni			
* per altre cause			
Totale (D) (20-21)	-36.631,44		
E) PROVENTI ED ONERI STRAORDINARI			
<i>Proventi</i>			
22) Insistenze del passivo	88.995,45		
23) Sopravvenienze attive	374.409,64		
24) Plusvalenze patrimoniali	-3.429,90		
Totale Proventi (e. 1) (22+23+24)	459.975,19		
<i>Oneri</i>			
25) Insistenze dell'attivo	75.218,76		
26) Minusvalenze patrimoniali	205.256,58		
27) Accantonamento per svalutazione crediti			
28) Oneri straordinari	889,54		
Totale oneri (e. 2) (25+26+27+28)	281.364,88		
Totale (E) (e.1 - e.2)	178.610,31		
RISULTATO ECONOMICO DELL'ESERCIZIO (A-B+C+D+/-E)			195.496,65

Nave, li _____

Il Segretario

Marina Dott.ssa Marinato

Il legale rappresentante dell'ente

Simona Avv. Bertacchini

Il responsabile del servizio finanziario

Daniela Dott.ssa Parecchini

Unione dei Comuni della Valle del Garza

**PROSPETTO DI
CONCILIAZIONE**

Esercizio 2009

Modello n. 18

per province, comuni, unione di comuni e città metropolitane

Prospetto di conciliazione (Entrate)

	Accertamenti finanziari di competenza	Risconti passivi		Ratei attivi		Altre rettifiche del risultato finanziario	Al conto economico		Al conto del patrimonio		
		Iniziali (+)	Finali (-)	Iniziali (-)	Finali (+)		Rif. C.E.	(1E+2E-3E-4E+5E-6E)	Note	Rif.C.P. attivo	Rif. C.P. passivo
	(1E)	(2E)	(3E)	(4E)	(5E)	(6E)		(7E)			
4) Trasferimenti di capitale da altri enti del settore pubblico (Tit. IV - cat. 4)	220.292,53									B I	220.292,53
5) Trasferimenti di capitale da altri sogg. (Tit. IV - cat. 5)										B II	
6) Riscossione di crediti (Tit. IV - cat. 6)											
Totale entrate per alienazioni di beni patrimoniali, transf. di capitali, ecc.	220.292,53							-208.686,48			
TITOLO V Entrate da accensioni di prestiti											
1) Anticipazioni di cassa (Tit. V - cat. 1)											
2) Finanziamenti a breve termine (Tit. V - cat. 2)											
3) Assunzione di mutui e prestiti (Tit. V - cat. 3)											
4) Emissione di prestiti obbligazionari (Tit. V - cat. 4)											
Totale entrate da accensioni di prestiti											
TITOLO VI Servizi per conto terzi	89.038,18									BII 3E	15.198,10
TOTALE GENERALE DELL'ENTRATA	3.412.253,59							2.894.236,40			
* Insussistenza del passivo		E22						88.995,45	(nota 7)		
* Sopravvenienze attive		E23						374.409,64	(nota 8)		
* Incrementi di immobilizzazioni lavori interni (costi capitalizzati)		A7							(nota 9)	A I 1)	
* Variazioni nelle rimanenze di prodotti in corso di lavorazione, ecc.		A8								B I	

Note:

- Tra le altre rettifiche del risultato va considerata l'I.V.A. a debito, compresa negli accertamenti finanziari del Titolo III "Entrate extratributarie", per attività in regime d'impresa; l'ammontare dell'I.V.A. per fatture da emettere va riportato nel passivo del conto del patrimonio alla voce "Debiti per I.V.A." (C11), costituendo un debito verso l'erario a fronte del credito accertato al lordo d'I.V.A.
- Quando viene realizzata una plusvalenza (ad esempio per un provento da alienazione maggiore del valore netto risultante dal conto del patrimonio). Il valore relativo è portato in aumento nel conto economico (E 24); quando viene realizzata una minusvalenza il valore relativo è portato in diminuzione nel conto economico (E 26).
- Quando viene alienato un bene il valore risultante dal conto del patrimonio va indicato in detrazione.
- Va indicato il totale dei trasferimenti di capitale da Stato, regioni, province, comuni, aziende speciali, partecipate ed altre.
- Proventi accertati per concessioni di edificare, per la quota finalizzata a spese correnti (sino al 30% del valore di 1E).
- Va indicata la somma rimasta da riscuotere da terzi in conto competenza finanziaria.
- Trattasi di minori debiti (minori residui passivi del conto del bilancio).
- Trattasi di maggiori crediti (maggiori residui attivi del conto del bilancio).
- I costi capitalizzati sono costituiti da quella parte di costi (sostenuti tra le spese "correnti" nel Titolo I), per la produzione. In economia, di valori da porre, dal punto di vista economico, a carico di più esercizi; esempi di costi capitalizzati sono costituiti da manutenzioni straordinarie effettuate dal personale dell'ente, dalla produzione diretta di software applicativo; a fine esercizio è necessario rilevare queste entità, contabilizzarle nell'attivo patrimoniale; con il sistema dell'ammortamento i costi stessi saranno imputati agli esercizi in cui le utilità prodotte verranno realizzate.

Unione dei Comuni della Valle del Garza

Provincia di Brescia

Conto del bilancio 2009 per capitoli

Descrizione	Riscossioni	Residui da riportare	Accertamenti	Maggiori/Minori Entrate
TITOLO 1 - ENTRATE TRIBUTARIE				
Rs	0,00	0,00	0,00	0,00
Cp	0,00	0,00	0,00	0,00
T	0,00	0,00	0,00	0,00
TITOLO 2 - ENTRATE DERIVANTI DA CONTRIBUTI E TRASFERIMENTI CORRENTI DELLO STATO, DELLA REGIONE E DI ALTRI ENTI DEL SETTORE PUBBLICO ANCHE IN RAPPORTO ALL'ESERCIZIO DI FUNZIONI DELEGATE DALLA REGIONE				
Rs	1.509.379,24	134.526,43	1.454.897,47	-54.481,77
Cp	2.611.667,00	1.210.152,74	2.493.214,32	-118.452,68
T	4.121.046,24	1.344.679,17	3.948.111,79	
TITOLO 3 - ENTRATE EXTRATRIBUTARIE				
Rs	238.176,11	197.801,18	19.637,94	-20.736,99
Cp	551.348,00	357.937,02	251.771,54	58.360,56
T	789.524,11	555.738,20	827.147,68	
TITOLO 4 - ENTRATE DERIVANTI DA ALIENAZIONI, DA TRASFERIMENTI DI CAPITALE E DA RISCOSSIONI DI CREDITI				
Rs	639.926,28	252.765,21	369.988,46	-17.172,61
Cp	757.662,00	184.662,00	35.630,53	-637.369,47
T	1.397.588,28	437.427,21	405.618,99	843.046,20
TITOLO 5 - ENTRATE DERIVANTI DA ACCENSIONI DI PRESTITI				
Rs	326.512,00	260.662,04	65.849,96	326.512,00
Cp	10.000,00	0,00	0,00	-10.000,00
T	336.512,00	260.662,04	65.849,96	326.512,00
TITOLO 6 - ENTRATE DA SERVIZI PER CONTO DI TERZI				
Rs	13.890,93	7.691,84	6.199,09	13.890,93
Cp	350.000,00	73.840,08	15.198,10	-260.961,82
T	363.890,93	81.531,92	21.397,19	102.929,11
AVANZO DI AMMINISTRAZIONE				
Rs	0,00	0,00	0,00	0,00
Cp	10.769,00	0,00	0,00	-10.769,00
T	0,00	0,00	0,00	0,00
FONDO DI CASSA				
Rs	0,00	0,00	0,00	0,00
Cp	0,00	0,00	0,00	0,00
T	153.588,59	0,00	0,00	0,00
TOTALE ENTRATE				
Rs	2.727.884,56	2.039.291,31	596.201,88	2.635.493,19
Cp	4.291.446,00	1.899.500,68	1.512.752,91	-879.192,41
T	7.162.150,15	3.938.791,99	2.108.954,79	6.047.746,78

Descrizione	Stanziamenti definitivi di Bilancio		Pagamenti		Residui da riportare		Impegni		Minori Spese	
TITOLO 1 - SPESE CORRENTI										
Rs	1.795.630,56	1.287.648,20	419.072,06	1.706.720,26		-88.910,30				
Cp	3.082.033,00	1.527.029,35	1.476.805,15	3.003.834,50		-78.198,50				
T	4.877.663,56	2.814.677,55	1.895.877,21	4.710.554,76						
TITOLO 2 - SPESE IN CONTO CAPITALE										
Rs	908.117,20	481.432,27	390.030,84	871.463,11		-36.654,09				
Cp	764.396,00	17.312,64	209.713,79	227.026,43		-537.369,57				
T	1.672.513,20	498.744,91	599.744,63	1.098.489,54						
TITOLO 3 - SPESE PER RIMBORSO DI PRESTITI										
Rs	40.156,97	40.071,82	0,00	40.071,82		-85,15				
Cp	95.017,00	81.693,22	2.239,67	83.932,89		-11.084,11				
T	135.173,97	121.765,04	2.239,67	124.004,71						
TITOLO 4 - SPESE PER SERVIZI PER CONTO TERZI										
Rs	121.124,94	113.707,74	7.417,20	121.124,94		0,00				
Cp	350.000,00	43.868,74	45.169,44	89.038,18		-260.961,82				
T	471.124,94	157.576,48	52.586,64	210.163,12						
TOTALE SPESE										
Rs	2.865.029,67	1.922.860,03	816.520,10	2.739.380,13		-125.649,54				
Cp	4.291.446,00	1.669.903,95	1.733.928,05	3.403.832,00		-887.614,00				
T	7.156.475,67	3.592.763,98	2.550.448,15	6.143.212,13						

Titolo 2 - Entrate derivanti da contributi e trasferimenti correnti dello Stato, della Regione e di altri enti del settore pubblico anche in rapporto all'esercizio di funzioni delegate dalla Regione
 Categoria 1 - Contributi e trasferimenti correnti dallo Stato

Capitolo e Art.	Descrizione	Stanziam. definitivi di Bilancio	Riscossioni	Determinazioni del Consiglio Residui da riportare	Accertamenti	Maggiori/Minori Entrate
ENTRATE						
1	AVANZO DI AMMINISTRAZIONE	Rs 0,00 Cp 10.769,00 T 0,00	0,00 0,00 0,00	0,00 0,00 0,00	0,00 0,00 0,00	0,00 -10.769,00 0,00
	AVANZO DI AMMINISTRAZIONE	Rs 0,00 Cp 10.769,00 T 0,00	0,00 0,00 0,00	0,00 0,00 0,00	0,00 0,00 0,00	0,00 -10.769,00 0,00
1	FONDO DI CASSA AL 1° GENNAIO	Rs 0,00 Cp 0,00 T 153.588,59	0,00 0,00 0,00	0,00 0,00 0,00	0,00 0,00 0,00	0,00 0,00 0,00
	FONDO INIZIALE DI CASSA	Rs 0,00 Cp 0,00 T 153.588,59	0,00 0,00 0,00	0,00 0,00 0,00	0,00 0,00 0,00	0,00 0,00 0,00

Titolo 2 - Entrate derivanti da contributi e trasferimenti correnti dello Stato, della Regione e di altri enti del settore pubblico anche in rapporto all'esercizio di funzioni delegate dalla Regione

Categoria 1 - Contributi e trasferimenti correnti dallo Stato

20120030100	52003 - CONTRIBUTO STATALE	Rs 0,00 Cp 140.000,00 T 140.000,00	0,00 135.997,34 135.997,34	0,00 0,00 0,00	0,00 135.997,34 135.997,34	0,00 -4.002,66 0,00
2012003	CONTRIBUTO STATALE	Rs 0,00 Cp 140.000,00 T 140.000,00	0,00 135.997,34 135.997,34	0,00 0,00 0,00	0,00 135.997,34 135.997,34	0,00 -4.002,66 0,00

Capitolo e Art.	Descrizione	Stanzamenti definitivi di Bilancio		Riscossioni		Determinazioni del Consiglio Residui da riportare		Maggiori/Minori Entrate			
		Rs	Cp	T	Rs	Cp	T	Rs	Cp	T	
CATEGORIA 1 - CONTRIBUTI E TRASFERIMENTI CORRENTI DALLO STATO											
	Rs	0,00			0,00		0,00		0,00		0,00
	Cp	140.000,00			135.997,34		0,00		135.997,34		-4.002,66
	T	140.000,00			135.997,34		0,00		135.997,34		
Categoria 2 - Contributi e trasferimenti correnti dalla Regione											
52000 - CONTRIBUTO REGIONALE ORDINARIO											
20220000100	Rs	0,00			0,00		0,00		0,00		0,00
	Cp	77.158,00			77.158,62		0,00		77.158,62		0,62
2022000	T	77.158,00			77.158,62		0,00		77.158,62		
CONTRIBUTO REGIONALE ORDINARIO											
	Rs	0,00			0,00		0,00		0,00		0,00
	Cp	77.158,00			77.158,62		0,00		77.158,62		0,62
	T	77.158,00			77.158,62		0,00		77.158,62		
CATEGORIA 2 - CONTRIBUTI E TRASFERIMENTI CORRENTI DALLA REGIONE											
	Rs	0,00			0,00		0,00		0,00		0,00
	Cp	77.158,00			77.158,62		0,00		77.158,62		0,62
	T	77.158,00			77.158,62		0,00		77.158,62		
Categoria 3 - Contributi e trasferimenti dalla Regione per funzioni delegate											
52055 - CONTRIBUTO REGIONALE PER ASILO NIDO											
20320550100	Rs	11.038,15			11.038,15		0,00		11.038,15		0,00
	Cp	8.280,00			8.280,51		0,00		8.280,51		0,51
2032055	T	19.318,15			19.318,66		0,00		19.318,66		
CONTRIBUTO REGIONALE PER ASILO NIDO											
	Rs	11.038,15			11.038,15		0,00		11.038,15		0,00
	Cp	8.280,00			8.280,51		0,00		8.280,51		0,51
	T	19.318,15			19.318,66		0,00		19.318,66		
52061 - CONTRIBUTO REGIONALE PER ASSISTENZA DOMICILIARE ANZIANI											
20320610100	Rs	9.848,00			9.848,00		0,00		9.848,00		0,00
	Cp	12.678,00			12.678,89		0,00		12.678,89		0,89
2032061	T	22.526,00			22.526,89		0,00		22.526,89		

Titolo 2 - Entrate derivanti da contributi e trasferimenti correnti dello Stato, della Regione e di altri enti del settore pubblico anche in rapporto all'esercizio di funzioni delegate dalla Regione
 Categoria 3 - Contributi e trasferimenti dalla Regione per funzioni delegate

Capitolo e Art.	Descrizione	Stanziam. definitivi di Bilancio		Riscossioni		Determinazioni del Consiglio		Residui da riportare		Accertamenti		Maggiori/Minori Entrate
CONTRIBUTO REGIONALE ASSISTENZA DOMICILIARE ANZIANI												
	Rs	9.848,00	9.848,00	0,00	0,00	9.848,00	0,00	0,00	9.848,00	0,00	0,00	0,00
	Cp	12.678,00	12.678,89	0,00	0,00	12.678,89	0,00	0,00	12.678,89	0,89	0,89	0,89
	T	22.526,00	22.526,89	0,00	0,00	22.526,89	0,00	0,00	22.526,89	0,89	0,89	0,89
20320630100	52063 - CONTRIBUTO REGIONALE PER MINORI SOGGETTI ALL'AUTORITA' GIUDIZIARIA (FIN. PARZ. SP. 1782)	Rs	28.386,17	28.386,17	0,00	28.386,17	0,00	0,00	28.386,17	0,00	0,00	0,00
2032063		Cp	25.531,00	25.531,14	0,00	25.531,14	0,00	0,00	25.531,14	0,14	0,14	0,14
	T	53.917,17	53.917,31	0,00	0,00	53.917,31	0,00	0,00	53.917,31	0,00	0,00	0,00
CONTRIBUTO REGIONALE PER MINORI SOGGETTI ALL'AUTORITA' GIUDIZIARIA												
	Rs	28.386,17	28.386,17	0,00	0,00	28.386,17	0,00	0,00	28.386,17	0,00	0,00	0,00
	Cp	25.531,00	25.531,14	0,00	0,00	25.531,14	0,00	0,00	25.531,14	0,14	0,14	0,14
	T	53.917,17	53.917,31	0,00	0,00	53.917,31	0,00	0,00	53.917,31	0,00	0,00	0,00
20320930100	52093 - ASSEGNAZIONE FINANZIAMENTO PROGETTO VIGILANZA IN MATERIA DI SICUREZZA NEI COMUNI	Rs	17.198,63	12.039,04	1.852,71	12.039,04	1.852,71	1.852,71	13.891,75	-3.306,88	-3.306,88	-3.306,88
2032093		Cp	0,00	0,00	0,00	0,00	0,00	0,00	0,00	0,00	0,00	0,00
	T	17.198,63	12.039,04	1.852,71	1.852,71	12.039,04	1.852,71	1.852,71	13.891,75	-3.306,88	-3.306,88	-3.306,88
CONTRIBUTO REGIONALE IN MATERIA DI SICUREZZA NEI COMUNI												
	Rs	17.198,63	12.039,04	1.852,71	1.852,71	12.039,04	1.852,71	1.852,71	13.891,75	-3.306,88	-3.306,88	-3.306,88
	Cp	0,00	0,00	0,00	0,00	0,00	0,00	0,00	0,00	0,00	0,00	0,00
	T	17.198,63	12.039,04	1.852,71	1.852,71	12.039,04	1.852,71	1.852,71	13.891,75	-3.306,88	-3.306,88	-3.306,88
CATEGORIA 3 - CONTRIBUTI E TRASFERIMENTI DALLA REGIONE PER FUNZIONI DELEGATE												
	Rs	66.470,95	61.311,36	1.852,71	1.852,71	61.311,36	1.852,71	1.852,71	63.164,07	-3.306,88	-3.306,88	-3.306,88
	Cp	46.489,00	46.490,54	0,00	0,00	46.490,54	0,00	0,00	46.490,54	1,54	1,54	1,54
	T	112.959,95	107.801,90	1.852,71	1.852,71	107.801,90	1.852,71	1.852,71	109.654,61	-1,54	-1,54	-1,54
Categoria 5 - Contributi e trasferimenti correnti da altri enti del settore pubblico												
20520700100	52070 - TRASFERIMENTI DAL COMUNE DI NAVE	Rs	687.586,51	526.129,13	116.926,44	526.129,13	116.926,44	643.055,57	643.055,57	-44.530,94	-44.530,94	-44.530,94
2052070		Cp	2.061.212,00	1.018.457,26	960.461,74	1.018.457,26	960.461,74	1.978.919,00	1.978.919,00	-82.293,00	-82.293,00	-82.293,00
	T	2.748.798,51	1.544.586,39	1.077.388,18	1.077.388,18	1.544.586,39	1.077.388,18	2.621.974,57	2.621.974,57	-82.293,00	-82.293,00	-82.293,00
TRASFERIMENTI DAL COMUNE DI NAVE												
	Rs	687.586,51	526.129,13	116.926,44	116.926,44	526.129,13	116.926,44	643.055,57	643.055,57	-44.530,94	-44.530,94	-44.530,94
	Cp	2.061.212,00	1.018.457,26	960.461,74	960.461,74	1.018.457,26	960.461,74	1.978.919,00	1.978.919,00	-82.293,00	-82.293,00	-82.293,00
	T	2.748.798,51	1.544.586,39	1.077.388,18	1.077.388,18	1.544.586,39	1.077.388,18	2.621.974,57	2.621.974,57	-82.293,00	-82.293,00	-82.293,00

Titolo 2 - Entrate derivanti da contributi e trasferimenti correnti dello Stato, della Regione e di altri enti del settore pubblico anche in rapporto all'esercizio di funzioni delegate dalla Regione
 Categoria 5 - Contributi e trasferimenti correnti da altri enti del settore pubblico

Capitolo e Art.	Descrizione	Stanziam. definitivi di Bilancio		Riscossioni		Determinazioni del Consiglio		Maggiori/Minori Entrate		
		Rs	Cp	T	Rs	Cp	T	Rs	Cp	T
20520800100	52080 - TRASFERIMENTI DAL COMUNE DI CAINO	750.452,01	282.962,00	1.033.414,01	728.060,78	0,00	15.747,28	743.808,06	249.691,00	-6.643,95
2052080					728.060,78		265.438,28	993.499,06		
	TRASFERIMENTI DAL COMUNE DI CAINO	750.452,01	282.962,00	1.033.414,01	728.060,78	0,00	15.747,28	743.808,06	249.691,00	-6.643,95
20520900100	52090 - CONTRIBUTO DALLA COMUNITA' MONTANA DELLA VALLE TROMPIA PER GESTIONE SERVIZIO ADM MINORI	4.649,77	3.846,00	8.495,77	4.649,77	4.957,82	0,00	4.649,77	4.957,82	1.111,82
2052090					9.607,59		0,00	9.607,59		
	CONTRIBUTO DALLA COMUNITA' MONTANA DELLA VALLE TROMPIA PER GESTIONE SERVIZIO ADM MINORI	4.649,77	3.846,00	8.495,77	4.649,77	4.957,82	0,00	4.649,77	4.957,82	1.111,82
20520910200	52092 - CONTRIBUTI DALLA PROVINCIA DI BRESCIA PER PROGETTI INFORMAGIOVANI	220,00	0,00	220,00	220,00	0,00	0,00	220,00	0,00	0,00
2052091					220,00		0,00	220,00		
	CONTRIBUTO DALLA PROVINCIA DI BRESCIA PER ATTIVITA' SOCIALI LEGATE AI MINORI E AI GIOVANI	220,00	0,00	220,00	220,00	0,00	0,00	220,00	0,00	0,00
	CATEGORIA 5 - CONTRIBUTI E TRASFERIMENTI CORRENTI DA ALTRI ENTI DEL SETTORE PUBBLICO	1.442.908,29	2.348.020,00	3.790.928,29	1.259.059,68	1.023.415,08	132.673,72	1.391.733,40	2.233.567,82	-51.174,89
					2.282.474,76		1.210.152,74	3.625.301,22		-114.452,18
							1.342.826,46			

Capitolo e Art.	Descrizione	Stanziamenti definitivi di Bilancio		Determinazioni del Consiglio		Maggiori/Minori Entrate		
				Riscossioni	Residui da riportare	Accertamenti		
30130010200 3013001	53007 - DIRITTI DI SEGRETERIA (NON RIPARTIBILI SEGRETARIO)	Rs	0,00	0,00	0,00	0,00	0,00	
		Cp	50,00	22,61	0,00	0,00	22,61	-27,39
		T	50,00	22,61			22,61	
DIRITTI DI SEGRETERIA	Rs	0,00	0,00	0,00	0,00	0,00	0,00	
	Cp	4.050,00	26.006,40	26.006,40	0,00	26.006,40	21.956,40	
	T	4.050,00	26.006,40	26.006,40	0,00	26.006,40		
30130060100 3013006	53006 - DIRITTI DI NOTIFICA	Rs	0,00	0,00	0,00	0,00	0,00	
		Cp	230,00	358,68	358,68	0,00	358,68	128,68
		T	230,00	358,68	358,68	0,00	358,68	
DIRITTI DI NOTIFICA	Rs	0,00	0,00	0,00	0,00	0,00	0,00	
	Cp	230,00	358,68	358,68	0,00	358,68	128,68	
	T	230,00	358,68	358,68	0,00	358,68		
30130080100 3013008	51786 - SANZIONI AMMINISTRATIVE PER VIOLAZIONE REGOLAMENTI COMUNALI, ORDINANZE, LEGGI DIVERSE DAL NUOVO CODICE DELLA STRADA, ECC.	Rs	0,00	0,00	0,00	0,00	0,00	
		Cp	1.000,00	0,00	0,00	0,00	0,00	-1.000,00
		T	1.000,00	0,00	0,00	0,00	0,00	
SANZIONI AMMINISTRATIVE PER VIOLAZIONE REGOLAMENTI COMUNALI, ORDINANZE	Rs	0,00	0,00	0,00	0,00	0,00	0,00	
	Cp	1.000,00	0,00	0,00	0,00	0,00	-1.000,00	
	T	1.000,00	0,00	0,00	0,00	0,00		
30130090100 3013009	53009 - SANZIONI AMMINISTRATIVE PER VIOLAZIONE NUOVO CODICE DELLA STRADA	Rs	12.533,65	12.507,19	26,46	12.533,65	0,00	
		Cp	60.000,00	34.353,21	9.531,71	43.884,92	43.884,92	-16.115,08
		T	72.533,65	46.860,40	9.558,17	56.418,57	56.418,57	
SANZIONI AMMINISTRATIVE PER VIOLAZIONE NUOVO CODICE DELLA STRADA	Rs	12.533,65	12.507,19	26,46	12.533,65	12.533,65	0,00	
	Cp	60.000,00	34.353,21	9.531,71	43.884,92	43.884,92	-16.115,08	
	T	72.533,65	46.860,40	9.558,17	56.418,57	56.418,57		

Capitolo e Art.	Descrizione	Stanziam. definitivi di Bilancio		Determinazioni del Consiglio		Maggiori/Minori Entrate	
		Riscossioni	Residui da riportare	Accertamenti			
30130160100	53016 - PROVENTI SERVIZI ALL'INFANZIA (ASILO NIDO) - RETTE UTENTI E PROVENTI DA ENTI CONVENZIONATI (RILEVANTE AI FINI IVA)	Rs	59.526,89	56.071,32	0,00	56.071,32	-3.455,57
		Cp	151.500,00	134.442,97	28.379,42	162.822,39	11.322,39
		T	211.026,89	190.514,29	28.379,42	218.893,71	
PROVENTI SERVIZI ALL'INFANZIA (ASILO NIDO) -I (RILEVANTE AI FINI IVA)							
30130180100	53015 - PROVENTI SERVIZI SOCIALI DIVERSI (SERVIZIO RILEVANTE AI FINI IVA) MENSA ANZIANI IN TRATTORIA	Rs	1.267,48	525,30	0,00	525,30	-742,18
		Cp	3.100,00	2.213,34	1.913,12	4.126,46	1.026,46
		T	4.367,48	2.738,64	1.913,12	4.651,76	
3013018	PROVENTI SERVIZI SOCIALI DIVERSI MENSA ANZIANI IN TRATTORIA	Rs	1.267,48	525,30	0,00	525,30	-742,18
		Cp	3.100,00	2.213,34	1.913,12	4.126,46	1.026,46
		T	4.367,48	2.738,64	1.913,12	4.651,76	
PROVENTI SERVIZI SOCIALI DIVERSI MENSA ANZIANI IN TRATTORIA							
30130210100	53021 - PROVENTI SERVIZI SOCIALI: ACCOMPAGNAMENTO, BAGNI ASSISTITI, TELESOCCORSO (SERVIZIO RILEVANTE AI FINI IVA)	Rs	734,50	170,98	181,42	352,40	-382,10
		Cp	1.200,00	1.664,39	2.675,43	4.339,82	3.139,82
		T	1.934,50	1.835,37	2.856,85	4.692,22	
3013021	PROVENTI SERVIZI SOCIALI	Rs	734,50	170,98	181,42	352,40	-382,10
		Cp	1.200,00	1.664,39	2.675,43	4.339,82	3.139,82
		T	1.934,50	1.835,37	2.856,85	4.692,22	
PROVENTI SERVIZI SOCIALI							
30130320100	53032 - CORRISPETTIVO CONCESSIONE GAS METANO (RILEVANTE AI FINI I.V.A.)	Rs	137.751,90	126.561,23	0,00	126.561,23	-11.190,67
		Cp	233.973,00	107.088,24	143.306,26	250.394,50	16.421,50
		T	371.724,90	233.649,47	143.306,26	376.955,73	
3013032	CORRISPETTIVO CONCESSIONE GAS METANO (RILEVANTE AI FINI IVA)	Rs	137.751,90	126.561,23	0,00	126.561,23	-11.190,67
		Cp	233.973,00	107.088,24	143.306,26	250.394,50	16.421,50
		T	371.724,90	233.649,47	143.306,26	376.955,73	

Capitolo e Art.	Descrizione	Stanziam. definitivi di Bilancio		Determinazioni del Consiglio		Maggiori/Minori Entrate	
		Riscossioni	Residui da riportare	Accertamenti			
30130640100 3013064	53064 - PROVENTI DI INIZIATIVE CULTURALI E DI AGGREGAZIONE PRESSO VILLA ZANARDELLI	Rs	325,00	300,00	0,00	300,00	-25,00
		Cp	1.680,00	1.605,00	0,00	1.605,00	-75,00
		T	2.005,00	1.905,00	0,00	1.905,00	
PROVENTI DI INIZIATIVE CULTURALI E DI AGGREGAZIONE	Rs	325,00	300,00	0,00	300,00	-25,00	
	Cp	1.680,00	1.605,00	0,00	1.605,00	-75,00	
	T	2.005,00	1.905,00	0,00	1.905,00		
CATEGORIA 1 - PROVENTI DEI SERVIZI PUBBLICI	Rs	212.139,42	196.136,02	207,88	196.343,90	-15.795,52	
	Cp	456.733,00	307.732,23	185.805,94	493.538,17	36.805,17	
	T	668.872,42	503.868,25	186.013,82	689.882,07		

Categoria 2 - Proventi dei beni dell'Ente

30230630100 3023063	53063 - CANONE LOCAZIONE ALLOGGI VILLA ZANARDELLI	Rs	12.357,39	1.115,16	6.300,76	7.415,92	-4.941,47
		Cp	33.000,00	30.325,13	2.814,22	33.139,35	139,35
		T	45.357,39	31.440,29	9.114,98	40.555,27	
CANONE LOCAZIONE ALLOGGI VILLA ZANARDELLI	Rs	12.357,39	1.115,16	6.300,76	7.415,92	-4.941,47	
	Cp	33.000,00	30.325,13	2.814,22	33.139,35	139,35	
	T	45.357,39	31.440,29	9.114,98	40.555,27		

CATEGORIA 2 - PROVENTI DEI BENI DELL'ENTE

Rs	12.357,39	1.115,16	6.300,76	7.415,92	-4.941,47
Cp	33.000,00	30.325,13	2.814,22	33.139,35	139,35
T	45.357,39	31.440,29	9.114,98	40.555,27	

Categoria 3 - Interessi su anticipazioni e crediti

30330870100 3033087	53087 - INTERESSI ATTIVI DIVERSI COMPRESI INTERESSI DA CASSA DEPOSITI E PRESTITI SU SOMME NON EROGATE	Rs	0,00	0,00	0,00	0,00	0,00
		Cp	100,00	2.223,90	0,00	2.223,90	2.123,90
		T	100,00	2.223,90	0,00	2.223,90	

Capitolo e Art.	Descrizione	Stanziam. definitivi di Bilancio	Riscossioni	Residui da riportare	Accertamenti	Maggiori/Minori Entrate
INTERESSI ATTIVI DIVERSI						
		Rs	0,00	0,00	0,00	0,00
		Cp	100,00	0,00	2.223,90	2.123,90
		T	100,00	0,00	2.223,90	
30330910100	53091 - INTERESSI ATTIVI SULLE GIACENZE PRESSO LA TESORERIA PROVINCIALE DELLO STATO	Rs	0,00	0,00	0,00	0,00
		Cp	1.470,00	0,00	3.381,08	1.911,08
3033091		T	1.470,00	0,00	3.381,08	
INTERESSI ATTIVI SULLE GIACENZE PRESSO LA TESORERIA PROVINCIALE DELLO STATO						
		Rs	0,00	0,00	0,00	0,00
		Cp	1.470,00	0,00	3.381,08	1.911,08
		T	1.470,00	0,00	3.381,08	

CATEGORIA 3 - INTERESSI SU ANTICIPAZIONI E CREDITI

	Rs	0,00	0,00	0,00	0,00	0,00
	Cp	1.570,00	5.604,98	0,00	5.604,98	4.034,98
	T	1.570,00	5.604,98	0,00	5.604,98	

Categoria 5 - Proventi diversi

30530440100	53044 - PROVENTI PER LA PUBBLICITA' E LE SPONSORIZZAZIONI (SERVIZIO RILEVANTE AI FINI IVA)	Rs	0,00	0,00	0,00	0,00
		Cp	800,00	0,00	0,00	-800,00
3053044		T	800,00	0,00	0,00	

PROVENTI PER LA PUBBLICITA' E LE SPONSORIZZAZIONI

	Rs	0,00	0,00	0,00	0,00	0,00
	Cp	800,00	0,00	0,00	0,00	-800,00
	T	800,00	0,00	0,00	0,00	

53138 - INTROITI E RIMBORSI DIVERSI

30531380100		Rs	550,00	0,00	550,00	0,00
		Cp	10.500,00	23.696,55	35.281,06	24.781,06
3053138		T	11.050,00	23.696,55	35.831,06	

53142 - RIMBORSO SPESE IN ESITO CONVENZIONE DI VIGILANZA DA COMUNE DI BOVEZZO (QUOTA SPESA 1063)

30531380200		Rs	13.129,30	0,00	13.129,30	0,00
		Cp	6.000,00	6.000,00	6.000,00	0,00
3053138		T	19.129,30	0,00	19.129,30	

Capitolo e Art.	Descrizione	Determinazioni del Consiglio			Maggiori/Minori Entrate		
		Stanziam. definitivi di Bilancio	Riscossioni	Residui da riportare		Accertamenti	
30531380300 3053138	53151 - RIMBORSO DA ASM CANONI ACQUA PUBBLICA E RELATIVA ADD.LE REGIONALE PAGATI DA COMUNE DI NAVE (SP. 1784)	Rs	0,00	0,00	0,00	0,00	
		Cp	6.600,00	0,00	0,00	0,00	-6.600,00
		T	6.600,00	0,00	0,00	0,00	
30531380400 3053138	53152 - RIMBORSO DA ASVT PER MUTUI ACQUEDOTTO CAINO (RIL. AI FINI IVA)	Rs	0,00	0,00	0,00	0,00	
		Cp	16.649,00	2.690,17	13.958,83	16.649,00	0,00
		T	16.649,00	2.690,17	13.958,83	16.649,00	
30531380500 3053138	53153 - RIMBORSO DA A2A PER MUTUI ACQUEDOTTO NAVE (RIL. AI FINI I.V.A)	Rs	0,00	0,00	0,00	0,00	
		Cp	19.496,00	0,00	19.496,00	19.496,00	0,00
		T	19.496,00	0,00	19.496,00	19.496,00	
INTROITI E RIMBORSI DIVERSI		Rs	13.679,30	13.129,30	13.679,30	0,00	
		Cp	59.245,00	14.274,68	63.151,38	18.181,06	
		T	72.924,30	14.824,68	76.280,68		
CATEGORIA 5 - PROVENTI DIVERSI		Rs	13.679,30	13.129,30	13.679,30	0,00	
		Cp	60.045,00	14.274,68	63.151,38	17.381,06	
		T	73.724,30	14.824,68	76.280,68		

Capitolo e Art.	Descrizione	Stanziam. definitivi di Bilancio		Determinazioni del Consiglio		Maggiori/Minori Entrate	
		Riscossioni	Residui da riportare	Accertamenti			
CATEGORIA 1 - PROVENTI DEI SERVIZI PUBBLICI							
	Rs	212.139,42	196.136,02	207,88	196.343,90	-15.795,52	
	Cp	456.733,00	307.732,23	185.805,94	493.538,17	36.805,17	
	Cs	668.872,42	503.868,25				
	T		186.013,82		689.882,07		
CATEGORIA 2 - PROVENTI DEI BENI DELL'ENTE							
	Rs	12.357,39	1.115,16	6.300,76	7.415,92	-4.941,47	
	Cp	33.000,00	30.325,13	2.814,22	33.139,35	139,35	
	Cs	45.357,39	31.440,29				
	T		9.114,98		40.555,27		
CATEGORIA 3 - INTERESSI SU ANTICIPAZIONI E CREDITI							
	Rs	0,00	0,00	0,00	0,00	0,00	
	Cp	1.570,00	5.604,98	0,00	5.604,98	4.034,98	
	Cs	1.570,00	5.604,98				
	T		0,00		5.604,98		
CATEGORIA 5 - PROVENTI DIVERSI							
	Rs	13.679,30	550,00	13.129,30	13.679,30	0,00	
	Cp	60.045,00	14.274,68	63.151,38	77.426,06	17.381,06	
	Cs	73.724,30	14.824,68				
	T		76.280,68		91.105,36		
TITOLO 3 - ENTRATE EXTRATRIBUTARIE							
	Rs	238.176,11	197.801,18	19.637,94	217.439,12	-20.736,99	
	Cp	551.348,00	357.937,02	251.771,54	609.708,56	58.360,56	
	T	789.524,11	555.738,20	271.409,48	827.147,68		
TITOLO 4 - Entrate derivanti da alienazioni, da trasferimenti di capitale e da riscossioni di crediti							
Categoria 3 - Trasferimenti di capitale dalla Regione							
40340180500	54202 - TRASFERIMENTO DI CAPITALI DALLA REGIONE PROGETTO AMPLIAMENTO ADEGUAMENTO LL.PP. (SP. 3478) - FIN. CONTRIBUTO REGIONE	Rs	0,00	0,00	0,00	0,00	0,00
		Cp	400.000,00	0,00	0,00	0,00	-400.000,00
		T	400.000,00	0,00	0,00	0,00	
4034018							0,00

Capitolo e Art.	Descrizione	Stanziam. definitivi di Bilancio		Riscossioni		Residui da riportare		Accertamenti		Maggiori/Minori Entrate
		Rs	Cp	T	Rs	Cp	T	Rs	Cp	
TRASFERIMENTI DI CAPITALE DALLA REGIONE										
		Rs	0,00		0,00		0,00		0,00	0,00
		Cp	400.000,00		0,00		0,00		0,00	-400.000,00
		T	400.000,00		0,00		0,00		0,00	0,00
CATEGORIA 3 - TRASFERIMENTI DI CAPITALE DALLA REGIONE										
		Rs	0,00		0,00		0,00		0,00	0,00
		Cp	400.000,00		0,00		0,00		0,00	-400.000,00
		T	400.000,00		0,00		0,00		0,00	0,00
Categoria 4 - Trasferimenti di capitale da altri enti del settore pubblico										
40440190100	54019 - TRASFERIMENTI DI CAPITALE DAL COMUNE DI NAVE PER PROGETTO SISCOTEL E SIT (SP. CAP. 3006 28421 - CAP. 3007 18000)	Rs	104.745,91		15.338,00		89.407,91		104.745,91	0,00
4044019		Cp	0,00		0,00		0,00		0,00	0,00
		T	104.745,91		15.338,00		89.407,91		104.745,91	0,00
40440190200	54021 - TRASFERIMENTI DI CAPITALE DAL COMUNE DI NAVE PER ACQUISTO ATTREZZATURE VIGILANZA LOCALE (SP. NAVE CAP. 3991)	Rs	671,97		0,00		671,97		671,97	0,00
4044019		Cp	0,00		0,00		0,00		0,00	0,00
		T	671,97		0,00		671,97		671,97	0,00
40440190300	54026 - TRASFERIMENTO DAL COMUNE DI NAVE PER MANUTENZIONE STRAORDINARIA STRADE (ASFALTATURA) SP. CAP. 3494	Rs	34.005,72		34.005,72		0,00		34.005,72	0,00
4044019		Cp	132.000,00		132.000,00		0,00		132.000,00	0,00
		T	166.005,72		166.005,72		0,00		166.005,72	0,00
40440190400	54027 - TRASFERIMENTO DAL COMUNE DI NAVE PER AMPLIAMENTO / AMMODERNAMENTO IMPIANTO DI ILLUMINAZIONE PUBBLICA SP. CAP. 3473	Rs	91.069,04		91.069,04		0,00		91.069,04	0,00
4044019		Cp	52.000,00		52.000,00		0,00		52.000,00	0,00
		T	143.069,04		143.069,04		0,00		143.069,04	0,00
40440190800	54035 - TRASFERIMENTO DI CAPITALE DAL COMUNE DI NAVE PER ACQUISTO MOBILI ED ATTREZZATURE PER VILLA ZANARDELLI (SP. CAP. 3855) - (SP. CAP. NAVE 3998)	Rs	38,05		0,00		0,00		0,00	-38,05
4044019		Cp	0,00		0,00		0,00		0,00	0,00
		T	38,05		0,00		0,00		0,00	0,00
40440191200	54040 - TRASFERIMENTO DI CAPITALI DAL COMUNE DI NAVE PER REALIZZAZIONE IMPIANTO CITOFOONICO VILLA ZANARDELLI (SP. CAP. 3352 - SP. CAP. NAVE 3992)	Rs	556,00		0,00		0,00		0,00	-556,00
4044019		Cp	0,00		0,00		0,00		0,00	0,00
		T	556,00		0,00		0,00		0,00	0,00

Titolo 4 - Entrate derivanti da alienazioni, da trasferimenti di capitale e da riscossioni di crediti
Categoria 4 - Trasferimenti di capitale da altri enti del settore pubblico

Capitolo e Art.	Descrizione	Stanziam. definitivi di Bilancio		Riscossioni		Residui da riportare		Accertamenti		Maggiori/Minori Entrate
		Rs	Cp	T	Rs	Cp	T	Rs	Cp	
40440191600	54046 - TRASFERIMENTO DAL COMUNE DI NAVE A FINANZIAMENTO FONDO ACCORDI BONARI ART. 31 BIS LEGGE 109/94 (SP.CAP. 3101)	11.000,00	0,00	0,00	11.000,00	0,00	11.000,00	11.000,00	0,00	0,00
4044019		5.000,00	0,00	0,00	5.000,00	0,00	5.000,00	5.000,00	0,00	0,00
		16.000,00	0,00	0,00	16.000,00	0,00	16.000,00	16.000,00	0,00	0,00
40440191700	54069 - TRASFERIMENTO FONDI DAL COMUNE DI NAVE A FINANZIAMENTO OPERE DI SISTEMAZIONE INTERNA ASILO NIDO (SP. CAP. 3383)	1.047,01	1.047,01	1.047,01	0,00	0,00	1.047,01	1.047,01	0,00	0,00
4044019		0,00	0,00	0,00	0,00	0,00	0,00	0,00	0,00	0,00
		1.047,01	1.047,01	1.047,01	0,00	0,00	1.047,01	1.047,01	0,00	0,00
40440191800	54070 - TRASFERIMENTO FONDI DAL COMUNE DI NAVE A FINANZIAMENTO MESSA IN SICUREZZA PONTE VIA FUCINA (SP. 3384)	5.074,21	5.074,21	5.074,21	0,00	0,00	5.074,21	5.074,21	0,00	0,00
4044019		0,00	0,00	0,00	0,00	0,00	0,00	0,00	0,00	0,00
		5.074,21	5.074,21	5.074,21	0,00	0,00	5.074,21	5.074,21	0,00	0,00
40440191900	54071 - TRASFERIMENTO DI CAPITALE DAL COMUNE DI NAVE A FINANZIAMENTO REALIZZAZIONE PROTEZIONE A LATO ROTATORIA MURATELLO	4.000,00	4.000,00	4.000,00	0,00	0,00	4.000,00	4.000,00	0,00	0,00
4044019		0,00	0,00	0,00	0,00	0,00	0,00	0,00	0,00	0,00
		4.000,00	4.000,00	4.000,00	0,00	0,00	4.000,00	4.000,00	0,00	0,00
TRASFERIMENTI DI CAPITALE DAL COMUNE DI NAVE PER SPESE DI INVESTIMENTO										
40440200100	54020 - TRASFERIMENTO DI CAPITALE DAL COMUNE DI CAINO PER PROGETTO SISCOTEL (QUOTA SPESA 3006)	252.207,91	150.533,98	150.533,98	101.079,88	0,00	251.613,86	251.613,86	-594,05	0,00
4044020		189.000,00	184.000,00	184.000,00	5.000,00	0,00	189.000,00	189.000,00	0,00	0,00
		441.207,91	334.533,98	334.533,98	106.079,88	0,00	440.613,86	440.613,86	0,00	0,00
40440200200	54022 - TRASFERIMENTI DAL COMUNE DI CAINO PER ACQUISTO ATTREZZATURE SERVIZIO VIGILANZA LOCALE (SP. CAP. 3400)	15.653,34	0,00	0,00	15.653,34	0,00	15.653,34	15.653,34	-6.483,56	0,00
4044020		0,00	0,00	0,00	0,00	0,00	0,00	0,00	0,00	0,00
		15.653,34	0,00	0,00	15.653,34	0,00	15.653,34	15.653,34	0,00	0,00
40440200300	54024 - TRASFERIMENTO DI CAPITALI DAL COMUNE DI CAINO PER RISTRUTTURAZIONE ACQUEDOTTO (SP. 3000)	24.700,00	19.200,00	19.200,00	5.500,00	0,00	24.700,00	24.700,00	0,00	0,00
4044020		0,00	0,00	0,00	0,00	0,00	0,00	0,00	0,00	0,00
		24.700,00	19.200,00	19.200,00	5.500,00	0,00	24.700,00	24.700,00	0,00	0,00
40440200400	54025 - TRASFERIMENTO DAL COMUNE DI CAINO PER REALIZZAZIONE STRADA DI COLLEGAMENTO VILL. AMICIZIA - VIA VILLA MATTINA (SPESA CAP. 3544)	21.955,00	0,00	0,00	21.955,00	0,00	21.955,00	21.955,00	0,00	0,00
4044020		0,00	0,00	0,00	0,00	0,00	0,00	0,00	0,00	0,00
		21.955,00	0,00	0,00	21.955,00	0,00	21.955,00	21.955,00	0,00	0,00

Titolo 4 - Entrate derivanti da alienazioni, da trasferimenti di capitale e da riscossioni di crediti
Categoria 4 - Trasferimenti di capitale da altri enti del settore pubblico

Capitolo e Art.	Descrizione	Stanziam. definitivi di Bilancio			Determinazioni del Consiglio			Maggiori/Minori Entrate
		Riscossioni	Residui da riportare	Accertamenti	Riscossioni	Residui da riportare	Accertamenti	
40440200500	54029 - TRASFERIMENTO DAL COMUNE DI CAINO PER AMPLIAMENTO ILLUMINAZIONE PUBBLICA (SP. CAP. 3474)	Rs	29.254,15	5.195,21	24.058,94	29.254,15	0,00	
		Cp	0,00	0,00	0,00	0,00	0,00	
		T	29.254,15	5.195,21	24.058,94	29.254,15	0,00	
4044020		Rs	0,00	0,00	0,00	0,00	0,00	
40440200600	54030 - TRASFERIMENTO DAL COMUNE DI CAINO PER SISTEMAZIONE PIAZZA TRIESTE - RIORDINO VIABILITA' PIAZZA - (SP. CAP. 3545)	Rs	90.000,00	0,00	0,00	0,00	-90.000,00	
		Cp	0,00	0,00	0,00	0,00	0,00	
		T	90.000,00	0,00	0,00	0,00	0,00	
4044020		Rs	0,00	0,00	0,00	0,00	0,00	
40440201100	54072 - TRASFERIMENTO DI CAPITALE DAL COMUNE DI CAINO A FINANZIAMENTO PISTA CICLABILE LOCALITA' FUCINA E LOCALITA' PASSO E PARCO GIOCHI (SP. 3507)	Rs	0,00	0,00	0,00	0,00	0,00	
		Cp	35.000,00	0,00	0,00	0,00	-35.000,00	
		T	35.000,00	0,00	0,00	0,00	0,00	
4044020		Rs	0,00	0,00	0,00	0,00	0,00	
TRASFERIMENTI DI CAPITALE DAL COMUNE DI CAINO PER SPESE DI INVESTIMENTO		Rs	98.046,05	24.395,21	67.167,28	91.562,49	-6.483,56	
		Cp	125.000,00	0,00	0,00	0,00	-125.000,00	
		T	223.046,05	24.395,21	67.167,28	91.562,49		
40440210200	54032 - TRASFERIMENTO CAPITALE DAL COMUNE DI NAVE PER PROGETTO FINANZIAMENTO SERVIZIO RACCOLTA DIFFERENZIATA (SP. 3463)	Rs	0,00	0,00	0,00	0,00	0,00	
		Cp	662,00	662,00	0,00	662,00	0,00	
		T	662,00	662,00	0,00	662,00	0,00	
4044021		Rs	0,00	0,00	0,00	0,00	0,00	
TRASFERIMENTI DI CAPITALE DAL COMUNE DI NAVE PER SERVIZIO RACCOLTA DIFFERENZIATA		Rs	0,00	0,00	0,00	0,00	0,00	
		Cp	662,00	662,00	0,00	662,00	0,00	
		T	662,00	662,00	0,00	662,00	0,00	
40440470100	54047 - TRASFERIMENTO DI CAPITALE DAL COMUNE DI NAVE PER ACQUISTO E RISCATTO BENI STRUMENTALI SERVIZIO SMALTIMENTO RIFIUTI (SP. NAVE CAP. 3678)	Rs	11.542,92	11.542,92	0,00	11.542,92	0,00	
		Cp	0,00	0,00	0,00	0,00	0,00	
		T	11.542,92	11.542,92	0,00	11.542,92	0,00	
4044047		Rs	11.542,92	11.542,92	0,00	11.542,92	0,00	
TRASFERIMENTI DI CAPITALE DAL COMUNE DI NAVE PER ACQUISTO E RISCATTO BENI STRUMENTALI SERV. SMALTIMENTO RIFIUTI		Rs	11.542,92	11.542,92	0,00	11.542,92	0,00	
		Cp	0,00	0,00	0,00	0,00	0,00	
		T	11.542,92	11.542,92	0,00	11.542,92	0,00	
40440480100	54048 - TRASFERIMENTO DAL COMUNE DI NAVE PER ACQUISTO ATTREZZATURE PER GESTIONE AREE VERDI VILLA ZANARDELLI (SP. CAP. 3856 - SP. NAVE CAP. 3989)	Rs	95,00	0,00	0,00	0,00	-95,00	
		Cp	0,00	0,00	0,00	0,00	0,00	
		T	95,00	0,00	0,00	0,00	0,00	
4044048		Rs	95,00	0,00	0,00	0,00	-95,00	

Titolo 4 - Entrate derivanti da alienazioni, da trasferimenti di capitale e da riscossioni di crediti
Categoria 4 - Trasferimenti di capitale da altri enti del settore pubblico

Capitolo e Art.	Descrizione	Stanziam. definitivi di Bilancio			Determinazioni del Consiglio			Maggiori/Minori Entrate	
		Rs	Cp	T	Riscossioni	Residui da riportare	Accertamenti		
TRASFERIMENTO DAL COMUNE DI NAVE PER ACQUISTO ATTREZZATURE PER GESTIONE AREE VERDI VILLA ZANARDELLI									
40440500100	54050 - TRASFERIMENTO DI CAPITALE DAL COMUNE DI CAINO PER INTERVENTI STRAORDINARI SULL'ACQUEDOTTO (SP. CAP. 3200)	113.153,52	0,00	113.153,52	0,00	113.153,52	113.153,52	0,00	0,00
4044050		113.153,52	0,00	113.153,52	0,00	113.153,52	113.153,52	0,00	0,00
TRASFERIMENTO DI CAPITALE DAL COMUNE DI CAINO PER INTERVENTI STRAORDINARI SULL'ACQUEDOTTO									
40440560100	54056 - TRASFERIMENTO DAL COMUNE DI NAVE PER RIORDINO AREE ESTERNE VILLA ZANARDELLI (SP. CAP. 3351)	53.541,78	0,00	53.541,78	53.541,78	0,00	53.541,78	0,00	0,00
4044056		53.541,78	0,00	53.541,78	53.541,78	0,00	53.541,78	0,00	0,00
TRASFERIMENTO DAL COMUNE DI NAVE PER RIORDINO AREE ESTERNE VILLA ZANARDELLI									
40440590100	54059 - TRASFERIMENTO DI CAPITALE DAL COMUNE DI NAVE A FINANZIAMENTO DOTAZIONE INFORMATICA UNITA' MOBILE (SP. CAP. 3416)	5.155,00	0,00	5.155,00	0,00	5.155,00	5.155,00	0,00	0,00
4044059		5.155,00	0,00	5.155,00	0,00	5.155,00	5.155,00	0,00	0,00
TRASFERIMENTO DI CAPITALE DAL COMUNE DI NAVE A FINANZ. DOTAZIONE INFORMATICA UNITA' MOBILE									
40440600100	54060 - TRASFERIMENTO DI CAPITALE DAL COMUNE DI NAVE A FINANZIAMENTO OPERE DI SISTEMAZIONE ACCESSI E PARCHEGGIO DI VIA SAN COSTANZO (SP. 3500)	10.000,00	0,00	10.000,00	0,00	0,00	0,00	0,00	-10.000,00
4044060		10.000,00	0,00	10.000,00	0,00	0,00	0,00	0,00	0,00

Titolo 4 - Entrate derivanti da alienazioni, da trasferimenti di capitale e da riscossioni di crediti
 Categoria 4 - Trasferimenti di capitale da altri enti del settore pubblico

Capitolo e Art.	Descrizione	Stanziam. definitivi di Bilancio			Determinazioni del Consiglio			Maggiori/Minori Entrate
		Riscossioni	Residui da riportare	Accertamenti				
TRASFERIMENTI DI CAPITALE DAL COMUNE DI NAVE A FINANZIAMENTO OPERE DI SISTEMAZIONE ACCESSI E PARCHEGGIO DI VIA SAN COSTANZO								
		Rs	0,00	0,00	0,00	0,00	0,00	-10.000,00
		Cp	0,00	0,00	0,00	0,00	0,00	0,00
		T	10.000,00	0,00	0,00	0,00	0,00	0,00
40440630100	54063 - TRASFERIMENTO DI CAPITALE DAL COMUNE DI CAINO PER ACQUISTO ATTREZZATURE SERVIZIO SMALTIMENTO RIFIUTI (SP. 3459)	Rs	10.000,00	2.206,32	7.793,68	10.000,00	10.000,00	0,00
		Cp	0,00	0,00	0,00	0,00	0,00	0,00
		T	10.000,00	2.206,32	7.793,68	10.000,00	10.000,00	0,00
TRASFERIMENTO DI CAPITALE DAL COMUNE DI CAINO PER ACQUISTO ATTREZZATURE SERVIZIO SMALTIMENTO RIFIUTI								
		Rs	10.000,00	2.206,32	7.793,68	10.000,00	10.000,00	0,00
		Cp	0,00	0,00	0,00	0,00	0,00	0,00
		T	10.000,00	2.206,32	7.793,68	10.000,00	10.000,00	0,00
54066 - TRASFERIMENTO DI CAPITALE DAL COMUNE DI NAVE A FINANZIAMENTO PROGETTO CIRCONVALLAZIONE ESTERNA VIA INDUSTRIALE - VIA BOLOGNA (SP. 3503)								
40440660100		Rs	3.705,10	0,00	3.705,10	3.705,10	3.705,10	0,00
		Cp	0,00	0,00	0,00	0,00	0,00	0,00
		T	3.705,10	0,00	3.705,10	3.705,10	3.705,10	0,00
TRASFERIMENTO DI CAPITALE DAL COMUNE DI NAVE A FINANZIAMENTO PROGETTO CIRCONVALLAZIONE ESTERNA VIA INDUSTRIALE E VIA BOLOGNA								
		Rs	3.705,10	0,00	3.705,10	3.705,10	3.705,10	0,00
		Cp	0,00	0,00	0,00	0,00	0,00	0,00
		T	3.705,10	0,00	3.705,10	3.705,10	3.705,10	0,00
54067 - TRASFERIMENTO DI CAPITALE DAL COMUNE DI CAINO PER OPERE INERENTI MANUTENZIONE STRAORDINARIA STRADE ASFALTATURE (SP. 3505)								
40440670100		Rs	69.024,00	10.545,00	58.479,00	69.024,00	69.024,00	0,00
		Cp	43.000,00	0,00	30.630,53	30.630,53	30.630,53	-12.369,47
		T	112.024,00	10.545,00	89.109,53	99.654,53	99.654,53	0,00
4044067		Rs	13.455,00	0,00	13.455,00	13.455,00	13.455,00	0,00
		Cp	0,00	0,00	0,00	0,00	0,00	0,00
		T	13.455,00	0,00	13.455,00	13.455,00	13.455,00	0,00
54068 - TRASFERIMENTO DI CAPITALE DAL COMUNE DI CAINO A FINANZIAMENTO OPERE INERENTI L'ALLARGAMENTO DI VIA VILLA SERA (SP. 3504)								
40440670200		Rs	82.479,00	10.545,00	71.934,00	82.479,00	82.479,00	0,00
		Cp	43.000,00	0,00	30.630,53	30.630,53	30.630,53	-12.369,47
		T	125.479,00	10.545,00	102.564,53	113.109,53	113.109,53	0,00

TITOLO 4 - Entrate derivanti da alienazioni, da trasferimenti di capitale e da riscossioni di crediti
 Categoria 4 - Trasferimenti di capitale da altri enti del settore pubblico

Capitolo e Art.	Descrizione	Stanziam. definitivi di Bilancio		Determinazioni del Consiglio		Maggiori/Minori Entrate	
		Riscossioni	Residui da riportare	Accertamenti			
CATEGORIA 4 - TRASFERIMENTI DI CAPITALE DA ALTRI ENTI DEL SETTORE PUBBLICO							
Rs	639.926,28	252.765,21	369.988,46	622.753,67	-17.172,61		
Cp	357.662,00	184.662,00	35.630,53	220.292,53	-137.369,47		
T	997.588,28	437.427,21	405.618,99	843.046,20			
CATEGORIA 3 - TRASFERIMENTI DI CAPITALE DALLA REGIONE							
Rs	0,00	0,00	0,00	0,00	0,00		
Cp	400.000,00	0,00	0,00	0,00	-400.000,00		
Cs	400.000,00	0,00					
T			0,00		0,00		
CATEGORIA 4 - TRASFERIMENTI DI CAPITALE DA ALTRI ENTI DEL SETTORE PUBBLICO							
Rs	639.926,28	252.765,21	369.988,46	622.753,67	-17.172,61		
Cp	357.662,00	184.662,00	35.630,53	220.292,53	-137.369,47		
Cs	997.588,28	437.427,21					
T			405.618,99	843.046,20			
TITOLO 4 - ENTRATE DERIVANTI DA ALIENAZIONI, DA TRASFERIMENTI DI CAPITALE E DA RISCOSSIONI DI CREDITI							
Rs	639.926,28	252.765,21	369.988,46	622.753,67	-17.172,61		
Cp	757.662,00	184.662,00	35.630,53	220.292,53	-537.369,47		
T	1.397.588,28	437.427,21	405.618,99	843.046,20			

TITOLO 5 - Entrate derivanti da accensioni di prestiti
Categoria 1 - Anticipazioni di Cassa

50150010100	55001 - ANTICIPAZIONE DI TESORERIA	Rs	0,00	0,00	0,00	0,00	0,00
5015001		Cp	10.000,00	0,00	0,00	0,00	-10.000,00
		T	10.000,00	0,00	0,00	0,00	
ANTICIPAZIONE DI TESORERIA							
		Rs	0,00	0,00	0,00	0,00	0,00
		Cp	10.000,00	0,00	0,00	0,00	-10.000,00
		T	10.000,00	0,00	0,00	0,00	

Capitolo e Art.	Descrizione	Stanziam. definitivi di Bilancio		Determinazioni del Consiglio		Maggiori/Minori Entrate	
		Riscossioni	Residui da riportare	Accertamenti			
CATEGORIA 1 - ANTICIPAZIONI DI CASSA							
		Rs	0,00	0,00	0,00	0,00	0,00
		Cp	10.000,00	0,00	0,00	-10.000,00	
		T	10.000,00	0,00	0,00		
Categoria 3 - Assunzione di mutui e prestiti							
50350110900	55114 MUTUO CON CASSA DD.PP. PER RIQUALIFICAZIONE E POTENZIAMENTO ACQUEDOTTO CAINO, REALIZZAZIONE POZZO LOCALITA' MEROLTA (SP. CAP. 3102)	Rs	326.512,00	260.662,04	65.849,96	326.512,00	0,00
5035011		Cp	0,00	0,00	0,00	0,00	0,00
		T	326.512,00	260.662,04	65.849,96	326.512,00	
MUTUI CON CASSA DEPOSITI E PRESTITI							
		Rs	326.512,00	260.662,04	65.849,96	326.512,00	0,00
		Cp	0,00	0,00	0,00	0,00	0,00
		T	326.512,00	260.662,04	65.849,96	326.512,00	
CATEGORIA 3 - ASSUNZIONE DI MUTUI E PRESTITI							
		Rs	326.512,00	260.662,04	65.849,96	326.512,00	0,00
		Cp	0,00	0,00	0,00	0,00	0,00
		T	326.512,00	260.662,04	65.849,96	326.512,00	

Capitolo e Art.	Descrizione	Stanziam. definitivi di Bilancio	Riscossioni	Residui da riportare	Accertamenti	Maggiori/Minori Entrate
CATEGORIA 1 - ANTICIPAZIONI DI CASSA						
	Rs	0,00	0,00	0,00	0,00	0,00
	Cp	10.000,00	0,00	0,00	0,00	-10.000,00
	Cs	10.000,00	0,00			
	T			0,00	0,00	
CATEGORIA 3 - ASSUNZIONE DI MUTUI E PRESTITI						
	Rs	326.512,00	260.662,04	65.849,96	326.512,00	0,00
	Cp	0,00	0,00	0,00	0,00	0,00
	Cs	326.512,00	260.662,04			
	T			65.849,96	326.512,00	
TITOLO 5 - ENTRATE DERIVANTI DA ACCENSIONI DI PRESTITI						
	Rs	326.512,00	260.662,04	65.849,96	326.512,00	0,00
	Cp	10.000,00	0,00	0,00	0,00	-10.000,00
	T	336.512,00	260.662,04	65.849,96	326.512,00	

TITOLO 6 - Entrate da servizi per conto di terzi

56001 - RITENUTE PREVIDENZIALI ED ASSISTENZIALI AL PERSONALE ED ASSIMILATI						
60100000100		Rs	0,00	0,00	0,00	0,00
6010000		Cp	10.000,00	0,00	0,00	-10.000,00
		T	10.000,00	0,00	0,00	
RITENUTE PREVIDENZIALI ED ASSISTENZIALI AL PERSONALE						
		Rs	0,00	0,00	0,00	0,00
		Cp	10.000,00	0,00	0,00	-10.000,00
		T	10.000,00	0,00	0,00	
56002 - RITENUTE ERARIALI						
60200000100		Rs	167,37	167,37	167,37	0,00
6020000		Cp	25.000,00	2.037,86	2.037,86	-22.962,14
		T	25.167,37	2.037,86	2.205,23	
RITENUTE ERARIALI						
		Rs	167,37	167,37	167,37	0,00
		Cp	25.000,00	2.037,86	2.037,86	-22.962,14
		T	25.167,37	2.037,86	2.205,23	

Capitolo e Art.	Descrizione	Stanziam. definitivi di Bilancio		Riscossioni		Determinazioni del Consiglio		Residui da riportare		Accertamenti		Maggiori/Minori Entrate	
60300000100	56003 - ALTRE RITENUTE PER CONTO TERZI	Rs	0,00	0,00	0,00	0,00	0,00	0,00	0,00	0,00	0,00	0,00	0,00
6030000		Cp	1.000,00	0,00	0,00	0,00	0,00	0,00	0,00	0,00	0,00	0,00	-1.000,00
		T	1.000,00	0,00	0,00	0,00	0,00	0,00	0,00	0,00	0,00	0,00	0,00
	ALTRE RITENUTE AL PERSONALE PER CONTO TERZI	Rs	0,00	0,00	0,00	0,00	0,00	0,00	0,00	0,00	0,00	0,00	0,00
		Cp	1.000,00	0,00	0,00	0,00	0,00	0,00	0,00	0,00	0,00	0,00	-1.000,00
		T	1.000,00	0,00	0,00	0,00	0,00	0,00	0,00	0,00	0,00	0,00	0,00
	56004 - DEPOSITI CAUZIONALI	Rs	1.023,71	679,71	679,71	344,00	1.023,71	344,00	1.023,71	1.023,71	1.023,71	0,00	0,00
60400000100		Cp	12.000,00	1.230,18	1.230,18	0,00	1.230,18	0,00	1.230,18	1.230,18	1.230,18	-10.769,82	-10.769,82
6040000		T	13.023,71	1.909,89	1.909,89	344,00	2.253,89	344,00	2.253,89	2.253,89	2.253,89	0,00	0,00
	DEPOSITI CAUZIONALI	Rs	1.023,71	679,71	679,71	344,00	1.023,71	344,00	1.023,71	1.023,71	1.023,71	0,00	0,00
		Cp	12.000,00	1.230,18	1.230,18	0,00	1.230,18	0,00	1.230,18	1.230,18	1.230,18	-10.769,82	-10.769,82
		T	13.023,71	1.909,89	1.909,89	344,00	2.253,89	344,00	2.253,89	2.253,89	2.253,89	0,00	0,00
	56022 - IVA SU ATTIVITA' ECONOMICHE	Rs	9.999,97	4.999,99	4.999,99	4.999,98	9.999,97	4.999,98	9.999,97	9.999,97	9.999,97	0,00	0,00
60500000100		Cp	150.000,00	47.541,79	47.541,79	760,47	48.302,26	760,47	48.302,26	48.302,26	48.302,26	-101.697,74	-101.697,74
6050000		T	159.999,97	52.541,78	52.541,78	5.760,45	58.302,23	5.760,45	58.302,23	58.302,23	58.302,23	0,00	0,00
	56005 - SERVIZI PER CONTO TERZI	Rs	2.699,88	2.012,14	2.012,14	687,74	2.699,88	687,74	2.699,88	2.699,88	2.699,88	0,00	0,00
60500000200		Cp	150.000,00	23.030,25	23.030,25	14.437,63	37.467,88	14.437,63	37.467,88	37.467,88	37.467,88	-112.532,12	-112.532,12
6050000		T	152.699,88	25.042,39	25.042,39	15.125,37	40.167,76	15.125,37	40.167,76	40.167,76	40.167,76	0,00	0,00
	RIMBORSO SPESE PER SERVIZI PER CONTO TERZI	Rs	12.699,85	7.012,13	7.012,13	5.687,72	12.699,85	5.687,72	12.699,85	12.699,85	12.699,85	0,00	0,00
		Cp	300.000,00	70.572,04	70.572,04	15.198,10	85.770,14	15.198,10	85.770,14	85.770,14	85.770,14	-214.229,86	-214.229,86
		T	312.699,85	77.584,17	77.584,17	20.885,82	98.469,99	20.885,82	98.469,99	98.469,99	98.469,99	0,00	0,00
	56006 - ANTICIPAZIONI SERVIZIO ECONOMATO	Rs	0,00	0,00	0,00	0,00	0,00	0,00	0,00	0,00	0,00	0,00	0,00
60600000100		Cp	1.000,00	0,00	0,00	0,00	0,00	0,00	0,00	0,00	0,00	0,00	-1.000,00
6060000		T	1.000,00	0,00	0,00	0,00	0,00	0,00	0,00	0,00	0,00	0,00	0,00

Capitolo e Art.	Descrizione	Stanziam. definitivi di Bilancio		Riscossioni		Determinazioni del Consiglio		Residui da riportare		Accertamenti		Maggiori/Minori Entrate	
RIMBORSO ANTICIPAZIONE DI FONDI PER IL SERVIZIO ECONOMATO													
		Rs	0,00	0,00	0,00	0,00	0,00	0,00	0,00	0,00	0,00	0,00	0,00
		Cp	1.000,00	0,00	0,00	0,00	0,00	0,00	0,00	0,00	0,00	0,00	-1.000,00
		T	1.000,00	0,00	0,00	0,00	0,00	0,00	0,00	0,00	0,00	0,00	
56007 - DEPOSITI CONTRATTUALI D'ASTA													
60700000100		Rs	0,00	0,00	0,00	0,00	0,00	0,00	0,00	0,00	0,00	0,00	0,00
6070000		Cp	1.000,00	0,00	0,00	0,00	0,00	0,00	0,00	0,00	0,00	0,00	-1.000,00
		T	1.000,00	0,00	0,00	0,00	0,00	0,00	0,00	0,00	0,00	0,00	
DEPOSITO PER SPESE CONTRATTUALI D'ASTA													
		Rs	0,00	0,00	0,00	0,00	0,00	0,00	0,00	0,00	0,00	0,00	0,00
		Cp	1.000,00	0,00	0,00	0,00	0,00	0,00	0,00	0,00	0,00	0,00	-1.000,00
		T	1.000,00	0,00	0,00	0,00	0,00	0,00	0,00	0,00	0,00	0,00	
TITOLO 6 - ENTRATE DA SERVIZI PER CONTO DI TERZI													
		Rs	13.890,93	7.691,84	7.691,84	6.199,09	6.199,09	13.890,93	13.890,93	0,00	0,00	0,00	0,00
		Cp	350.000,00	73.840,08	73.840,08	15.198,10	15.198,10	89.038,18	89.038,18	-260.961,82	-260.961,82	-260.961,82	-260.961,82
		T	363.890,93	81.531,92	81.531,92	21.397,19	21.397,19	102.929,11	102.929,11				

Capitolo e Art.	Descrizione	Stanziamenti definitivi di Bilancio		Determinazioni del Consiglio		Maggiori/Minori Entrate	
		Riscossioni	Residui da riportare	Accertamenti			
TITOLO 2 - ENTRATE DERIVANTI DA CONTRIBUTI E TRASFERIMENTI CORRENTI DELLO STATO, DELLA REGIONE E DI ALTRI ENTI DEL SETTORE PUBBLICO ANCHE IN RAPPORTO ALL'ESERCIZIO DI FUNZIONI DELEGATE DALLA REGIONE							
	Rs	1.509.379,24	1.320.371,04	134.526,43	1.454.897,47	-54.481,77	
	Cp	2.611.667,00	1.283.061,58	1.210.152,74	2.493.214,32	-118.452,68	
	Cs	4.121.046,24	2.603.432,62				
	T		1.344.679,17	3.948.111,79			
TITOLO 3 - ENTRATE EXTRATRIBUTARIE							
	Rs	238.176,11	197.801,18	19.637,94	217.439,12	-20.736,99	
	Cp	551.348,00	357.937,02	251.771,54	609.708,56	58.360,56	
	Cs	789.524,11	555.738,20				
	T		271.409,48	827.147,68			
TITOLO 4 - ENTRATE DERIVANTI DA ALIENAZIONI, DA TRASFERIMENTI DI CAPITALE E DA RISCOSSIONI DI CREDITI							
	Rs	639.926,28	252.765,21	369.988,46	622.753,67	-17.172,61	
	Cp	757.662,00	184.662,00	35.630,53	220.292,53	-537.369,47	
	Cs	1.397.588,28	437.427,21				
	T		405.618,99	843.046,20			
TITOLO 5 - ENTRATE DERIVANTI DA ACCENSIONI DI PRESTITI							
	Rs	326.512,00	260.662,04	65.849,96	326.512,00	0,00	
	Cp	10.000,00	0,00	0,00	0,00	-10.000,00	
	Cs	336.512,00	260.662,04	65.849,96	326.512,00		
	T						
TITOLO 6 - ENTRATE DA SERVIZI PER CONTO DI TERZI							
	Rs	13.890,93	7.691,84	6.199,09	13.890,93	0,00	
	Cp	350.000,00	73.840,08	15.198,10	89.038,18	-260.961,82	
	Cs	363.890,93	81.531,92				
	T		21.397,19	102.929,11			
AVANZO DI AMMINISTRAZIONE							
	Rs	0,00	0,00	0,00	0,00	0,00	
	Cp	10.769,00	0,00	0,00	0,00	-10.769,00	
	Cs	0,00	0,00				
	T		0,00	0,00	0,00		
FONDO DI CASSA							
	Rs	0,00	0,00	0,00	0,00	0,00	
	Cp	0,00	0,00	0,00	0,00	0,00	
	Cs	153.588,59	0,00				
	T		0,00	0,00	0,00		

Capitolo e Art.	Descrizione	Stanziam. definitivi di Bilancio	Riscossioni	Determinazioni del Consiglio Residui da riportare	Accertamenti	Maggiori/Minori Entrate
	TOTALE GENERALE ENTRATE					
Rs		2.727.884,56	2.039.291,31	596.201,88	2.635.493,19	-92.391,37
Cp		4.291.446,00	1.899.500,68	1.512.752,91	3.412.253,59	-879.192,41
Cs		7.162.150,15	3.938.791,99			
T				2.108.954,79	6.047.746,78	

Capitolo e Art.	Descrizione	Stanzamenti definitivi di Bilancio	Pagamenti	Residui da riportare	Impegni	Minori Spese
-----------------	-------------	------------------------------------	-----------	----------------------	---------	--------------

SPESE

Titolo 1 - Spese Correnti

Funzione 1 - Funzioni generali di amministrazione, di gestione e di controllo

Servizio 1 - Organi istituzionali, partecipazione e decentramento

10101020100 1010102	1003 - SPESE PER ORGANI ISTITUZIONALI E SPESE DI RAPPRESENTANZA	Rs	0,00	0,00	0,00	0,00	0,00
		Cp	200,00	0,00	0,00	0,00	-200,00
		T	200,00	0,00	0,00	0,00	

ACQUISTO DI BENI DI CONSUMO E/O DI MATERIE PRIME

10101030100 1010103	1008 - SPESE DI RAPPRESENTANZA PER ORGANI ISTITUZIONALI - PRESTAZIONI DI SERVIZI	Rs	0,00	0,00	0,00	0,00	0,00
		Cp	200,00	0,00	0,00	0,00	-200,00
		T	200,00	0,00	0,00	0,00	

PRESTAZIONE DI SERVIZI

10101030100 1010103	1008 - SPESE DI RAPPRESENTANZA PER ORGANI ISTITUZIONALI - PRESTAZIONI DI SERVIZI	Rs	0,00	0,00	0,00	0,00	0,00
		Cp	200,00	0,00	0,00	0,00	-200,00
		T	200,00	0,00	0,00	0,00	

SERVIZIO 1 - ORGANI ISTITUZIONALI, PARTECIPAZIONE E DECENTRAMENTO

10101030100 1010103	1008 - SPESE DI RAPPRESENTANZA PER ORGANI ISTITUZIONALI - PRESTAZIONI DI SERVIZI	Rs	0,00	0,00	0,00	0,00	0,00
		Cp	400,00	0,00	0,00	0,00	-400,00
		T	400,00	0,00	0,00	0,00	

SERVIZIO 2 - Segreteria generale, personale, organizzazione e programmazione

10102010100 1010201	11066 - RETRIBUZIONE PERSONALE COMANDATO UFFICIO CONTRATTI - COMUNE DI NAVE	Rs	46.907,42	46.487,02	420,40	46.907,42	0,00
		Cp	46.405,00	0,00	46.405,00	46.405,00	0,00
		T	93.312,42	46.487,02	46.825,40	93.312,42	

Capitolo e Art.	Descrizione	Stanziamenti definitivi di Bilancio		Pagamenti	Residui da riportare	Impegni	Minori Spese
		Rs	Cp				
10102010200	11071 - CONTRIBUTI PERSONALE COMANDATO UFFICIO CONTRATTI - COMUNE DI NAVE	12.428,26	0,00	12.300,18	128,08	12.428,26	0,00
1010201	T	24.718,26	0,00	12.300,18	12.290,00	12.290,00	0,00
PERSONALE							
		59.335,68	0,00	58.787,20	548,48	59.335,68	0,00
		58.695,00	0,00	0,00	58.695,00	58.695,00	0,00
	T	118.030,68	0,00	58.787,20	59.243,48	118.030,68	0,00
1059 - SPESE PER GARE DI APPALTO, CONTRATTI E ATTI NOTARILI DA PERFEZIONARE							
10102030100	Rs	7.776,93	0,00	1.839,89	1.774,82	3.614,71	-4.162,22
1010203	Cp	10.810,00	0,00	5.795,09	972,11	6.767,20	-4.042,80
	T	18.586,93	0,00	7.634,98	2.746,93	10.381,91	0,00
	Rs	0,00	0,00	0,00	0,00	0,00	0,00
	Cp	1.800,00	0,00	1.800,00	0,00	1.800,00	0,00
	T	1.800,00	0,00	1.800,00	0,00	1.800,00	0,00
1043 - COMPENSO AL SEGRETARIO DELL'ENTE (COMPRESI CONTRIBUTI)							
10102030600	Rs	1.493,08	0,00	1.493,08	0,00	1.493,08	0,00
1010203	Cp	28.316,00	0,00	6.132,71	22.071,46	28.204,17	-111,83
	T	29.809,08	0,00	7.625,79	22.071,46	29.697,25	0,00
1038 - RILEGATURA DELIBERE, DETERMINAZIONI E REGISTRI VARI							
10102030700	Rs	225,00	0,00	137,28	0,00	137,28	-87,72
1010203	Cp	250,00	0,00	103,75	0,00	103,75	-146,25
	T	475,00	0,00	241,03	0,00	241,03	0,00
PRESTAZIONE DI SERVIZI							
	Rs	9.495,01	0,00	3.470,25	1.774,82	5.245,07	-4.249,94
	Cp	41.176,00	0,00	13.831,55	23.043,57	36.875,12	-4.300,88
	T	50.671,01	0,00	17.301,80	24.818,39	42.120,19	0,00
1000 - RIMBORSO PER UTILIZZO BENI DI PROPRIETA' DEL COMUNE DI NAVE (LOCALI SEDE, SOFTWARE, ECC.)							
10102040100	Rs	500,00	0,00	0,00	500,00	500,00	0,00
1010204	Cp	500,00	0,00	0,00	500,00	500,00	0,00
	T	1.000,00	0,00	0,00	1.000,00	1.000,00	0,00
UTILIZZO DI BENI DI TERZI							
	Rs	500,00	0,00	0,00	500,00	500,00	0,00
	Cp	500,00	0,00	0,00	500,00	500,00	0,00
	T	1.000,00	0,00	0,00	1.000,00	1.000,00	0,00

Capitolo e Art.	Descrizione	Determinazioni del Consiglio			Minori Spese			
		Stanziam. definitivi di Bilancio	Pagamenti	Residui da riportare				
10102050200 1010205	1065 - TRASFERIMENTO AL COMUNE DI NAVE - SPESA SEGRETARIO COMUNALE IN CONVENZIONE NAVE - CAINO	Rs	13.823,98	0,00	8.378,89	8.378,89	-5.445,09	
		Cp	0,00	0,00	0,00	0,00	0,00	0,00
		T	13.823,98	0,00	8.378,89	8.378,89	8.378,89	0,00
TRASFERIMENTI		Rs	13.823,98	0,00	8.378,89	8.378,89	-5.445,09	
		Cp	0,00	0,00	0,00	0,00	0,00	
		T	13.823,98	0,00	8.378,89	8.378,89	0,00	
10102070100 1010207	20001 - I.R.A.P. (UFFICIO SEGRETARIA)	Rs	4.912,65	3.952,10	146,34	4.098,44	-814,21	
		Cp	3.860,00	0,00	3.860,00	3.860,00	0,00	
		T	8.772,65	3.952,10	4.006,34	7.958,44	0,00	
IMPOSTE E TASSE		Rs	4.912,65	3.952,10	146,34	4.098,44	-814,21	
		Cp	3.860,00	0,00	3.860,00	3.860,00	0,00	
		T	8.772,65	3.952,10	4.006,34	7.958,44	0,00	
SERVIZIO 2 - SEGRETERIA GENERALE, PERSONALE, ORGANIZZAZIONE E PROGRAMMAZIONE		Rs	88.067,32	66.209,55	11.348,53	77.558,08	-10.509,24	
		Cp	104.231,00	13.831,55	86.098,57	99.930,12	-4.300,88	
		T	192.298,32	80.041,10	97.447,10	177.488,20	0,00	

Servizio 3 - Gestione economica, finanziaria, provveditorato e controllo di gestione

10103030100 1010303	1054 - SPESE PER IL SERVIZIO DI TESORERIA E GESTIONE C/C POSTALI	Rs	2.454,71	679,71	720,00	1.399,71	-1.055,00
		Cp	720,00	0,00	720,00	720,00	0,00
		T	3.174,71	679,71	1.440,00	2.119,71	0,00
10103030300 1010303	1055 - SPESE PER ELABORAZIONE STIPENDI	Rs	92,88	0,00	0,00	0,00	-92,88
		Cp	150,00	0,00	0,00	0,00	-150,00
		T	242,88	0,00	0,00	0,00	0,00
PRESTAZIONE DI SERVIZI		Rs	2.547,59	679,71	720,00	1.399,71	-1.147,88
		Cp	870,00	0,00	720,00	720,00	-150,00
		T	3.417,59	679,71	1.440,00	2.119,71	0,00

Capitolo e Art.	Descrizione	Stanziamenti definitivi di Bilancio		Determinazioni del Consiglio		Residui da riportare		Impegni		Minori Spese	
		Rs	Cp	Pagamenti	T	Rs	Cp	T	Rs	Cp	T
10103050200	1062 - TRASFERIMENTO AL COMUNE DI CAINO PER IL PERSONALE COMANDATO (RETRIBUZIONI)	1.774,04	0,00	165,39	0,00	165,39	0,00	165,39	0,00	0,00	-1.608,65
1010305		1.774,04	0,00	165,39	0,00	165,39	0,00	165,39	0,00	0,00	0,00
10103050201	1074 - TRASFERIMENTO AL COMUNE DI CAINO PER PERSONALE COMANDATO (ONERI RIFLESSI ED ALTRE SPESE DEL PERSONALE)	451,54	0,00	44,12	0,00	44,12	0,00	44,12	0,00	0,00	-407,42
1010305		451,54	0,00	44,12	0,00	44,12	0,00	44,12	0,00	0,00	0,00
TRASFERIMENTI											
		2.225,58	0,00	209,51	0,00	209,51	0,00	209,51	0,00	0,00	-2.016,07
		2.225,58	0,00	209,51	0,00	209,51	0,00	209,51	0,00	0,00	0,00
10103070100	20002 - I.R.A.P. (UFF. RAGIONERIA)	156,91	0,00	14,06	0,00	14,06	0,00	14,06	0,00	0,00	-142,85
1010307		156,91	0,00	14,06	0,00	14,06	0,00	14,06	0,00	0,00	0,00
10103070200	1157 - IMPOSTE E TASSE DELL'UNIONE	0,00	90,00	0,00	0,00	0,00	0,00	0,00	0,00	0,00	0,00
1010307		0,00	90,00	0,00	0,00	0,00	0,00	0,00	0,00	0,00	-90,00
IMPOSTE E TASSE											
		156,91	90,00	14,06	0,00	14,06	0,00	14,06	0,00	0,00	-142,85
		156,91	90,00	14,06	0,00	14,06	0,00	14,06	0,00	0,00	-90,00
SERVIZIO 3 - GESTIONE ECONOMICA, FINANZIARIA, PROVVEDITORATO E CONTROLLO DI GESTIONE											
		4.930,08	960,00	903,28	720,00	903,28	720,00	1.623,28	1.474,04	1.623,28	-3.306,80
		4.930,08	960,00	903,28	720,00	903,28	720,00	1.623,28	1.474,04	1.623,28	-240,00
		5.890,08	1.440,00	903,28	1.440,00	903,28	1.440,00	2.343,28	2.343,28	2.343,28	0,00
Servizio 6 - Ufficio tecnico											
10106010100	11113 - RETRIBUZIONE PERSONALE COMANDATO UFFICIO TECNICO - COMUNE DI NAVE	9.081,15	4.715,00	7.607,11	0,00	7.607,11	0,00	7.607,11	1.474,04	9.081,15	0,00
1010601		9.081,15	4.715,00	7.607,11	0,00	7.607,11	0,00	7.607,11	1.474,04	9.081,15	0,00
		13.796,15	6.189,04	7.607,11	6.189,04	7.607,11	6.189,04	13.796,15	13.796,15	13.796,15	0,00

Capitolo e Art.	Descrizione	Stanziamenti definitivi di Bilancio			Determinazioni del Consiglio			Minori Spese	
		Rs	Cp	T	Pagamenti	Residui da riportare	Impegni		
10106010200 1010601	11114 - CONTRIBUTI PERSONALE COMANDATO UFFICIO TECNICO - COMUNE DI NAVE	Rs	2.163,18	1.810,49	352,69	2.163,18	0,00		
		Cp	1.123,00	0,00	1.123,00	1.123,00	0,00		
		T	3.286,18	1.810,49	1.475,69	3.286,18			
PERSONALE		Rs	11.244,33	9.417,60	1.826,73	11.244,33	0,00		
	Cp	5.838,00	0,00	5.838,00	5.838,00	0,00			
	T	17.082,33	9.417,60	7.664,73	17.082,33				
10106020100 1010602	7252 - ACQUISTO BENI E MATERIALE DI CONSUMO PER UFFICIO TECNICO	Rs	0,00	0,00	0,00	0,00	0,00		
		Cp	1.800,00	916,02	883,98	1.800,00	1.800,00	0,00	
		T	1.800,00	916,02	883,98	1.800,00	1.800,00	0,00	
ACQUISTO DI BENI DI CONSUMO E/O DI MATERIE PRIME		Rs	0,00	0,00	0,00	0,00	0,00		
	Cp	1.800,00	916,02	883,98	1.800,00	1.800,00	0,00		
	T	1.800,00	916,02	883,98	1.800,00	1.800,00	0,00		
10106050100 1010605	1113 - TRASFERIMENTO AL COMUNE DI NAVE PER COMPENSO PERSONALE COMANDATO (RETRIBUZIONE RESPONSABILE U.T.)	Rs	114,68	0,00	0,00	114,68	0,00		
		Cp	0,00	0,00	0,00	0,00	0,00		
		T	114,68	0,00	0,00	114,68	0,00		
10106050200 1010605	1114 - TRASFERIMENTO AL COMUNE DI NAVE PERSONALE COMANDATO (ONERI RIFLESSI ED ALTRE SPESE DEL PERSONALE)	Rs	27,86	0,00	0,00	27,86	0,00		
		Cp	0,00	0,00	0,00	0,00	0,00		
		T	27,86	0,00	0,00	27,86	0,00		
TRASFERIMENTI		Rs	142,54	0,00	0,00	142,54	0,00		
	Cp	0,00	0,00	0,00	0,00	0,00			
	T	142,54	0,00	0,00	142,54	0,00			
10106070100 1010607	20004 - I.R.A.P.	Rs	771,66	646,61	93,70	740,31	740,31		
		Cp	403,00	0,00	403,00	403,00	403,00		
		T	1.174,66	646,61	496,70	1.143,31	1.143,31		

Capitolo e Art.	Descrizione	Stanziam. definitivi di Bilancio	Pagamenti	Residui da riportare	Impegni	Minori Spese
IMPOSTE E TASSE						
	Rs	771,66	646,61	93,70	740,31	-31,35
	Cp	403,00	0,00	403,00	403,00	0,00
	T	1.174,66	646,61	496,70	1.143,31	
SERVIZIO 6 - UFFICIO TECNICO						
	Rs	12.158,53	10.064,21	1.920,43	11.984,64	-173,89
	Cp	8.041,00	916,02	7.124,98	8.041,00	0,00
	T	20.199,53	10.980,23	9.045,41	20.025,64	
Servizio 8 - Altri Servizi generali						
11083 - RETRIBUZIONE PERSONALE COMANDATO SERVIZI GENERALI - COMUNE DI NAVE						
10108010100	Rs	45.205,98	32.844,77	7.179,98	40.024,75	-5.181,23
1010801	Cp	31.170,00	0,00	31.170,00	31.170,00	0,00
	T	76.375,98	32.844,77	38.349,98	71.194,75	
11084 - CONTRIBUTI PERSONALE COMANDATO SERVIZI GENERALI - COMUNE DI NAVE						
10108010200	Rs	11.348,44	8.249,84	1.770,06	10.019,90	-1.328,54
1010801	Cp	7.910,00	0,00	7.910,00	7.910,00	0,00
	T	19.258,44	8.249,84	9.680,06	17.929,90	
PERSONALE						
	Rs	56.554,42	41.094,61	8.950,04	50.044,65	-6.509,77
	Cp	39.080,00	0,00	39.080,00	39.080,00	0,00
	T	95.634,42	41.094,61	48.030,04	89.124,65	
7006 - ACQUISTO BENI DI CONSUMO PER SERVIZI GENERALI (CANCELLERIA, STAMPATI, ECC.)						
10108020200	Rs	16,20	16,20	0,00	16,20	0,00
1010802	Cp	800,00	701,40	0,00	701,40	-98,60
	T	816,20	717,60	0,00	717,60	
7251 - SPESE PER IL FUNZIONAMENTO STRUMENTAZIONI D'UFFICIO - ACQUISTO BENI E MATERIALI DI CONSUMO (TONER PER COMPUTER E STAMPANTI)						
10108020300	Rs	0,00	0,00	0,00	0,00	0,00
1010802	Cp	180,00	0,00	180,00	180,00	0,00
	T	180,00	0,00	180,00	180,00	
ACQUISTO DI BENI DI CONSUMO E/O DI MATERIE PRIME						
	Rs	16,20	16,20	0,00	16,20	0,00
	Cp	980,00	701,40	180,00	881,40	-98,60
	T	996,20	717,60	180,00	897,60	

Capitolo e Art.	Descrizione	Stanziamenti definitivi di Bilancio			Determinazioni del Consiglio			Minori Spese	
		Rs	Cp	T	Pagamenti	Residui da riportare	Impegni		
10108030100	7008 - SPESE PER MANUTENZIONE E FUNZIONAMENTO UFFICI - SPESE POSTALI E TELEFONICHE	Rs	1.391,40		1.391,40	0,00	1.391,40	0,00	0,00
		Cp	4.000,00		1.814,17	588,85	2.403,02		-1.596,98
1010803		T	5.391,40		3.205,57	588,85	3.794,42		
10108030200	7004 - SPESA PER REVISORE DEI CONTI (ONERI RIFLESSI INCLUSI)	Rs	9.539,16		7.949,30	0,00	7.949,30		-1.589,86
		Cp	9.600,00		0,00	9.539,16			-60,84
1010803		T	19.139,16		7.949,30	9.539,16	17.488,46		
10108030400	1053 - SPESE PER IL FUNZIONAMENTO DEL CENTRO ELETTRONICO - MANUTENZIONE; CANONI D'ASSISTENZA	Rs	1.023,54		0,00	0,00	0,00		-1.023,54
		Cp	2.700,00		2.700,00	0,00	2.700,00		0,00
1010803		T	3.723,54		2.700,00	0,00	2.700,00		
10108030500	7104 - MANUTENZIONE ORDINARIA FOTOCOPIATRICI	Rs	828,17		0,00	0,00	0,00		-828,17
		Cp	0,00		0,00	0,00	0,00		0,00
1010803		T	828,17		0,00	0,00	0,00		
10108030600	7253 - SPESE PER IL FUNZIONAMENTO DEL CENTRO ELETTRONICO - INTERNET E ABBONAMENTO ON LINE	Rs	1.469,70		0,00	1.073,70	1.073,70		-396,00
		Cp	0,00		0,00	0,00	0,00		0,00
1010803		T	1.469,70		0,00	1.073,70	1.073,70		
10108030700	1044 - ONERI PER LE ASSICURAZIONI	Rs	0,00		0,00	0,00	0,00		0,00
		Cp	363,00		215,00	0,00	215,00		-148,00
1010803		T	363,00		215,00	0,00	215,00		
PRESTAZIONE DI SERVIZI		Rs	14.251,97		9.340,70	1.073,70	10.414,40		-3.837,57
	Cp	16.663,00		4.729,17	10.128,01	14.857,18		-1.805,82	
	T	30.914,97		14.069,87	11.201,71	25.271,58			
10108040100	1800 - RIMBORSO PER UTILIZZO BENI DI PROPRIETA' DEL COMUNE DI NAVE (LOCALI SEDE, SOFTWARE, ECC.)	Rs	100,00		0,00	100,00	100,00		0,00
		Cp	100,00		0,00	100,00	100,00		0,00
1010804		T	200,00		0,00	200,00	200,00		
UTILIZZO DI BENI DI TERZI		Rs	100,00		0,00	100,00	100,00		0,00
	Cp	100,00		0,00	100,00	100,00		0,00	
	T	200,00		0,00	200,00	200,00			

Capitolo e Art.	Descrizione	Stanziam. definitivi di Bilancio			Determinazioni del Consiglio			Impegni	Minori Spese
		Pagamenti	Residui da riportare						
10108070100 1010807	7224 - IMPOSTA DI BOLLO SU C/C POSTALI	Rs	290,00	0,00	90,00	90,00	-200,00		
		Cp	90,00	0,00	90,00	90,00	0,00		
		T	380,00	0,00	180,00	180,00			
10108070200 1010807	20020 - I.R.A.P.	Rs	3.995,64	2.791,80	605,30	3.397,10	-598,54		
		Cp	2.640,00	0,00	2.640,00	2.640,00	0,00		
		T	6.635,64	2.791,80	3.245,30	6.037,10			
IMPOSTE E TASSE									
10108110100 1010811	2151 - FONDO DI RISERVA	Rs	0,00	0,00	0,00	0,00	0,00	0,00	
		Cp	6.443,97	0,00	0,00	0,00	-6.443,97		
		T	6.443,97	0,00	0,00	0,00			
FONDO DI RISERVA									
10108110100 1010811	2151 - FONDO DI RISERVA	Rs	0,00	0,00	0,00	0,00	0,00	0,00	
		Cp	6.443,97	0,00	0,00	0,00	-6.443,97		
		T	6.443,97	0,00	0,00	0,00			
SERVIZIO 8 - ALTRI SERVIZI GENERALI									
10108110100 1010811	2151 - FONDO DI RISERVA	Rs	75.208,23	53.243,31	10.819,04	64.062,35	-11.145,88		
		Cp	65.996,97	5.430,57	52.218,01	57.648,58	-8.348,39		
		T	141.205,20	58.673,88	63.037,05	121.710,93			

Capitolo e Art. Descrizione	Stanziam. definitivi di Bilancio			Determinazioni del Consiglio			Minori Spese
	Pagamenti	Residui da riportare	Impegni	Pagamenti	Residui da riportare	Impegni	
SERVIZIO 1 - ORGANI ISTITUZIONALI, PARTECIPAZIONE E DECENTRAMENTO	Rs	0,00	0,00	0,00	0,00	0,00	0,00
	Cp	400,00	0,00	0,00	0,00	0,00	-400,00
	Cs	400,00	0,00	0,00	0,00	0,00	
	T			0,00	0,00	0,00	
SERVIZIO 2 - SEGRETERIA GENERALE, PERSONALE, ORGANIZZAZIONE E PROGRAMMAZIONE	Rs	88.067,32	66.209,55	11.348,53	77.558,08	-10.509,24	
	Cp	104.231,00	13.831,55	86.098,57	99.930,12	-4.300,88	
	Cs	192.298,32	80.041,10	97.447,10	177.488,20		
	T						
SERVIZIO 3 - GESTIONE ECONOMICA, FINANZIARIA, PROVVEDITORATO E CONTROLLO DI GESTIONE	Rs	4.930,08	903,28	720,00	1.623,28	-3.306,80	
	Cp	960,00	0,00	720,00	720,00	-240,00	
	Cs	5.890,08	903,28	1.440,00	2.343,28		
	T						
SERVIZIO 6 - UFFICIO TECNICO	Rs	12.158,53	10.064,21	1.920,43	11.984,64	-173,89	
	Cp	8.041,00	916,02	7.124,98	8.041,00	0,00	
	Cs	20.199,53	10.980,23	9.045,41	20.025,64		
	T						
SERVIZIO 8 - ALTRI SERVIZI GENERALI	Rs	75.208,23	53.243,31	10.819,04	64.062,35	-11.145,88	
	Cp	65.996,97	5.430,57	52.218,01	57.648,58	-8.348,39	
	Cs	141.205,20	58.673,88	63.037,05	121.710,93		
	T						
FUNZIONE 1 - FUNZIONI GENERALI DI AMMINISTRAZIONE, DI GESTIONE E DI CONTROLLO	Rs	180.364,16	130.420,35	24.808,00	155.228,35	-25.135,81	
	Cp	179.628,97	20.178,14	146.161,56	166.339,70	-13.289,27	
	Cs	359.993,13	150.598,49	170.969,56	321.568,05		
	T						

Capitolo e Art.	Descrizione	Stanziamenti definitivi di Bilancio	Pagamenti	Determinazioni del Consiglio	Residui da riportare	Impegni	Minori Spese
-----------------	-------------	--	-----------	------------------------------	----------------------	---------	-----------------

Funzione 3 - Funzioni di Polizia locale

Servizio 1 - Polizia municipale

10301010100 1030101	11063 - RETRIBUZIONE PERSONALE COMANDATO POLIZIA LOCALE - COMUNE DI NAVE	Rs	193.196,20	178.557,61	14.638,59	193.196,20	0,00
		Cp	186.470,00	0,00	186.470,00	186.470,00	0,00
		T	379.666,20	178.557,61	201.108,59	379.666,20	
10301010200 1030101	11075 - CONTRIBUTI PERSONALE COMANDATO POLIZIA LOCALE - COMUNE DI NAVE	Rs	53.503,27	46.343,40	4.489,09	50.832,49	-2.670,78
		Cp	49.750,00	0,00	49.750,00	49.750,00	0,00
		T	103.253,27	46.343,40	54.239,09	100.582,49	
10301010300 1030101	11064 - RETRIBUZIONE PERSONALE COMANDATO POLIZIA LOCALE - COMUNE DI CAINO	Rs	26.196,00	23.012,34	1.085,05	24.097,39	-2.098,61
		Cp	0,00	0,00	0,00	0,00	0,00
		T	26.196,00	23.012,34	1.085,05	24.097,39	
10301010400 1030101	11076 - CONTRIBUTI PERSONALE COMANDATO POLIZIA LOCALE - DI CAINO	Rs	6.770,02	6.035,55	258,45	6.294,00	-476,02
		Cp	0,00	0,00	0,00	0,00	0,00
		T	6.770,02	6.035,55	258,45	6.294,00	
PERSONALE		Rs	279.665,49	253.948,90	20.471,18	274.420,08	-5.245,41
		Cp	236.220,00	0,00	236.220,00	236.220,00	0,00
		T	515.885,49	253.948,90	256.691,18	510.640,08	
10301020100 1030102	1265 - SPESE PER IL VESTIARIO ADDETTI AL SERVIZIO DI POLIZIA MUNICIPALE E DISPOSITIVI DI PROTEZIONE INDIVIDUALE AI SENSI D. LGS. 626/94	Rs	1.930,44	1.930,44	0,00	1.930,44	0,00
		Cp	2.394,00	0,00	2.394,00	2.394,00	0,00
		T	4.324,44	1.930,44	2.394,00	4.324,44	
10301020200 1030102	1266 - SPESE PER L'ARMAMENTO	Rs	0,00	0,00	0,00	0,00	0,00
		Cp	1.800,00	0,00	0,00	0,00	-1.800,00
		T	1.800,00	0,00	0,00	0,00	
10301020400 1030102	1273 - SPESA PER LA NOTIFICA DI VERBALI E PROCEDURE DI ESECUZIONE DI DECRETI PER VIOLAZIONI AL CODICE DELLA STRADA ED AI REGOLAMENTI COMUNALI	Rs	27,84	27,84	0,00	27,84	0,00
		Cp	250,00	78,32	54,48	132,80	-117,20
		T	277,84	106,16	54,48	160,64	

Capitolo e Art.	Descrizione	Determinazioni del Consiglio				Minori Spese	
		Stanziam. definitivi di Bilancio	Pagamenti	Residui da riportare	Impegni		
10301020500 1030102	7653 - SPESE DI MANUTENZIONE E FUNZIONAMENTO UFFICI DI POLIZIA MUNICIPALE - ACQUISTO DI BENI DI CONSUMO	Rs	254,24	0,00	254,24	0,00	
		Cp	2.250,00	1.053,13	1.196,87	2.250,00	0,00
		T	2.504,24	1.053,13	1.451,11	2.504,24	
10301020600 1030102	7701 - SPESA PER PARCO MEZZI IN DOTAZIONE AL SERVIZIO POLIZIA MUNICIPALE - ACQUISTO BENI DI CONSUMO (CARBURANTE, ECC.)	Rs	546,01	0,00	546,01	0,00	
		Cp	3.600,00	225,86	2.600,88	2.826,74	-773,26
		T	4.146,01	225,86	3.146,89	3.372,75	
ACQUISTO DI BENI DI CONSUMO E/O DI MATERIE PRIME							
10301030100 1030103	1268 - SPESE DI MANTENIMENTO E DI FUNZIONAMENTO DEGLI UFFICI DI POLIZIA MUNICIPALE	Rs	0,00	0,00	0,00	0,00	
		Cp	1.800,00	0,00	1.393,20	1.393,20	-406,80
		T	1.800,00	0,00	1.393,20	1.393,20	
10301030200 1030103	1271 - CUSTODIA E CONTROLLO DEL PATRIMONIO COMUNALE - VIDEOSORVEGLIANZA	Rs	1.440,00	0,00	1.440,00	0,00	
		Cp	6.000,00	960,00	4.800,00	5.760,00	-240,00
		T	7.440,00	960,00	6.240,00	7.200,00	
10301030300 1030103	1278 - SPESE PER LA RIMOZIONE E ALIENAZIONE DEI VEICOLI ABBANDONATI O SOGGETTI A PROCEDURE SANZIONATORIE DEL N.C.D.S.	Rs	0,00	0,00	0,00	0,00	
		Cp	1.056,00	0,00	1.055,90	1.055,90	-0,10
		T	1.056,00	0,00	1.055,90	1.055,90	
10301030500 1030103	1270 - SPESE PER AUTOMEZZI IN DOTAZIONE ALLA VIGILANZA URBANA - MANUTENZIONE ORDINARIA PATRIMONIO DI PROPRIETA' ED IN COMODATO	Rs	1.295,33	0,00	681,13	681,13	-614,20
		Cp	3.700,00	1.545,80	1.551,64	3.097,44	-602,56
		T	4.995,33	1.545,80	2.232,77	3.778,57	
10301030600 1030103	7206 - SPESE PER AUTOMEZZI IN DOTAZIONE ALLA VIGILANZA URBANA - ONERI ASSICURATIVI	Rs	2.437,51	938,30	1.499,21	2.437,51	0,00
		Cp	3.150,00	1.005,54	2.144,46	3.150,00	0,00
		T	5.587,51	1.943,84	3.643,67	5.587,51	
10301030700 1030103	1267 - SPESE PER ESERCITAZIONI ALL'USO ED AL MANEGGIO DELLE ARMI IN DOTAZIONE AL PERSONALE DEL SERVIZIO DI VIGILANZA	Rs	0,00	0,00	0,00	0,00	
		Cp	900,00	114,50	455,90	570,40	-329,60
		T	900,00	114,50	455,90	570,40	

Capitolo e Art.	Descrizione	Stanziamenti definitivi di Bilancio			Determinazioni del Consiglio			Minori Spese	
		Pagamenti	Residui da riportare	Impegni	Pagamenti	Residui da riportare	Impegni	Pagamenti	Residui da riportare
10301030800	7207 - ONERI ASSICURATIVI SERVIZIO DI POLIZIA LOCALE	Rs	0,00	0,00	0,00	0,00	0,00	0,00	0,00
		Cp	1.000,00	1.000,00	978,00	978,00	978,00	978,00	-22,00
		T	1.000,00	1.000,00	978,00	978,00	978,00	978,00	
10301030900	1264 - SPESE PER IL FUNZIONAMENTO DEL CENTRO ELETTRONICO VIGILANZA - ABBONAMENTI ON LINE SPECIFICI (PRA, MOTORIZZAZIONE, ANCITEL)	Rs	663,65	432,47	432,47	0,00	432,47	432,47	-231,18
		Cp	3.359,00	3.211,92	3.211,92	143,58	3.355,50	3.355,50	-3,50
		T	4.022,65	3.644,39	3.644,39	143,58	3.787,97	3.787,97	
10301031000	1280 - SPESE LEGALI POLIZIA LOCALE	Rs	650,00	0,00	0,00	650,00	650,00	650,00	0,00
		Cp	0,00	0,00	0,00	0,00	0,00	0,00	0,00
		T	650,00	0,00	0,00	650,00	650,00	650,00	
1030103	PRESTAZIONE DI SERVIZI	Rs	6.486,49	4.052,81	4.052,81	1.588,30	5.641,11	5.641,11	-845,38
		Cp	20.965,00	15.591,02	15.591,02	3.769,42	19.360,44	19.360,44	-1.604,56
		T	27.451,49	19.643,83	19.643,83	5.357,72	25.001,55	25.001,55	
10301040200	1300 - RIMBORSO PER UTILIZZO BENI DI PROPRIETA' DEL COMUNE DI NAVE (LOCALI SEDE, SOFTWARE, ECC.)	Rs	1.000,00	0,00	0,00	1.000,00	1.000,00	1.000,00	0,00
		Cp	1.000,00	0,00	0,00	1.000,00	1.000,00	1.000,00	0,00
		T	2.000,00	0,00	0,00	2.000,00	2.000,00	2.000,00	
1030104	UTILIZZO DI BENI DI TERZI	Rs	300,00	300,00	300,00	0,00	300,00	300,00	0,00
		Cp	100,00	0,00	0,00	100,00	100,00	100,00	0,00
		T	400,00	300,00	300,00	100,00	400,00	400,00	
10301040300	1400 - RIMBORSO PER UTILIZZO BENI DI PROPRIETA' DEL COMUNE DI CAINO (LOCALI SEDE, SOFTWARE, ECC.)	Rs	1.300,00	300,00	300,00	1.000,00	1.300,00	1.300,00	0,00
		Cp	1.100,00	0,00	0,00	1.100,00	1.100,00	1.100,00	0,00
		T	2.400,00	300,00	300,00	2.100,00	2.400,00	2.400,00	
1030104	UTILIZZO DI BENI DI TERZI	Rs	1.300,00	300,00	300,00	1.000,00	1.300,00	1.300,00	0,00
		Cp	1.100,00	0,00	0,00	1.100,00	1.100,00	1.100,00	0,00
		T	2.400,00	300,00	300,00	2.100,00	2.400,00	2.400,00	
10301050200	1064 - TRASFERIMENTO AL COMUNE DI CAINO PER PERSONALE COMANDATO (RETRIBUZIONI)	Rs	4.434,01	1.851,15	1.851,15	0,00	1.851,15	1.851,15	-2.582,86
		Cp	0,00	0,00	0,00	0,00	0,00	0,00	0,00
		T	4.434,01	1.851,15	1.851,15	0,00	1.851,15	1.851,15	
1030105	UTILIZZO DI BENI DI TERZI	Rs	1.317,30	478,68	478,68	0,00	478,68	478,68	-838,62
		Cp	0,00	0,00	0,00	0,00	0,00	0,00	0,00
		T	1.317,30	478,68	478,68	0,00	478,68	478,68	

Capitolo e Art.	Descrizione	Stanziamenti definitivi di Bilancio			Determinazioni del Consiglio			Minori Spese	
		Pagamenti	Residui da riportare	Impegni	Pagamenti	Residui da riportare	Impegni	Pagamenti	Residui da riportare
10301050300	1269 - RIMBORSO SPESE DI PERSONALE A TERZI IN ESITO A CONVENZIONE VIGILANZA UNIONE VALLE GARZA - BOVEZZO	Rs	12.812,07	0,00	12.812,07	12.812,07	0,00	12.812,07	0,00
		Cp	6.000,00	0,00	6.000,00	6.000,00	0,00	6.000,00	0,00
		T	18.812,07	0,00	18.812,07	18.812,07	0,00	18.812,07	0,00
10301050400	1274 - TRASFERIMENTO AL COMUNE DI CAINO DEI PROVENTI PER VIOLAZIONE AL CODICE DELLA STRADA	Rs	25.597,67	25.597,67	0,00	0,00	25.597,67	25.597,67	0,00
		Cp	10.000,00	0,00	0,00	6.933,02	6.933,02	0,00	-3.066,98
		T	35.597,67	25.597,67	6.933,02	6.933,02	32.530,69	0,00	0,00
10301050600	1276 - TRAFERIMENTO AL COMUNE DI NAVE DEI PROVENTI PER VIOLAZIONE CODICE DELLA STRADA	Rs	44.008,23	44.008,23	0,00	0,00	44.008,23	44.008,23	0,00
		Cp	50.000,00	0,00	0,00	36.951,90	36.951,90	0,00	-13.048,10
		T	94.008,23	44.008,23	36.951,90	36.951,90	80.960,13	0,00	0,00
TRASFERIMENTI									
10301070100	20007 - I.R.A.P. (VIGILANZA URBANA)	Rs	88.169,28	71.935,73	12.812,07	84.747,80	84.747,80	0,00	-3.421,48
		Cp	66.000,00	0,00	49.884,92	49.884,92	0,00	0,00	-16.115,08
		T	154.169,28	71.935,73	62.696,99	134.632,72	84.747,80	0,00	0,00
10301070200	7704 - SPESA PER PARCO MEZZI IN DOTAZIONE ALLA POLIZIA MUNICIPALE - IMPOSTA DI PROPRIETA' (BOLLO) - CANONE ANNUO RADIORICEVENTE	Rs	19.445,61	17.290,82	1.259,42	18.550,24	18.550,24	0,00	-895,37
		Cp	15.850,00	0,00	15.850,00	15.850,00	0,00	0,00	0,00
		T	35.295,61	17.290,82	17.109,42	34.400,24	18.550,24	0,00	0,00
10301070300	7705 - CANONE MINISTERIALE PONTE RADIO	Rs	430,00	376,79	0,00	376,79	376,79	0,00	-53,21
		Cp	900,00	69,32	800,00	869,32	869,32	0,00	-30,68
		T	1.330,00	446,11	800,00	1.246,11	1.246,11	0,00	0,00
10301080100	7803 - RIMBORSI DI SANZIONI AMMINISTRATIVE PER VIOLAZIONI AL CODICE DELLA STRADA	Rs	724,98	0,00	724,98	724,98	724,98	0,00	0,00
		Cp	1.000,00	0,00	1.000,00	1.000,00	0,00	0,00	0,00
		T	1.724,98	0,00	1.724,98	1.724,98	1.724,98	0,00	0,00
10301080108	7803 - RIMBORSI DI SANZIONI AMMINISTRATIVE PER VIOLAZIONI AL CODICE DELLA STRADA	Rs	20.600,59	17.667,61	1.984,40	19.652,01	19.652,01	0,00	-948,58
		Cp	17.750,00	69,32	17.650,00	17.719,32	17.719,32	0,00	-30,68
		T	38.350,59	17.736,93	19.634,40	37.371,33	37.371,33	0,00	0,00
10301080108	7803 - RIMBORSI DI SANZIONI AMMINISTRATIVE PER VIOLAZIONI AL CODICE DELLA STRADA	Rs	74,00	0,00	74,00	74,00	74,00	0,00	0,00
		Cp	1.090,00	0,00	889,54	889,54	889,54	0,00	-200,46
		T	1.164,00	0,00	963,54	963,54	963,54	0,00	0,00

Capitolo e Art.	Descrizione	Determinazioni del Consiglio			Impegni	Minori Spese
		Stanziam. definitivi di Bilancio	Pagamenti	Residui da riportare		
ONERI STRAORDINARI DELLA GESTIONE CORRENTE						
	Rs	74,00	0,00	74,00	74,00	0,00
	Cp	1.090,00	0,00	889,54	889,54	-200,46
	T	1.164,00	0,00	963,54	963,54	
SERVIZIO 1 - POLIZIA MUNICIPALE						
	Rs	399.054,38	350.663,58	37.929,95	388.593,53	-10.460,85
	Cp	353.419,00	19.536,41	313.241,35	332.777,76	-20.641,24
	T	752.473,38	370.199,99	351.171,30	721.371,29	
SERVIZIO 1 - POLIZIA MUNICIPALE						
	Rs	399.054,38	350.663,58	37.929,95	388.593,53	-10.460,85
	Cp	353.419,00	19.536,41	313.241,35	332.777,76	-20.641,24
	Cs	752.473,38	370.199,99			
	T			351.171,30	721.371,29	
FUNZIONE 3 - FUNZIONI DI POLIZIA LOCALE						
	Rs	399.054,38	350.663,58	37.929,95	388.593,53	-10.460,85
	Cp	353.419,00	19.536,41	313.241,35	332.777,76	-20.641,24
	T	752.473,38	370.199,99	351.171,30	721.371,29	

Funzione 4 - Funzioni di Istruzione pubblica

Servizio 5 - Assistenza scolastica, trasporto, refezione e altri servizi

10405030100 1040503	1788 - SPORTELLI DI ASCOLTO PER STUDENTI E DI FORMAZIONE PER GENITORI (PROGETTO MONOPATTINO)	Rs	3.139,00	3.139,00	0,00	3.139,00	0,00
		Cp	3.000,00	1.865,00	1.135,00	3.000,00	0,00
		T	6.139,00	5.004,00	1.135,00	6.139,00	
10405030200 1040503	1789 - INTERVENTI A SOSTEGNO DELLA SCOLARIZZAZIONE DEGLI STRANIERI	Rs	1.000,00	1.000,00	0,00	1.000,00	0,00
		Cp	2.250,00	2.250,00	0,00	2.250,00	0,00
		T	3.250,00	3.250,00	0,00	3.250,00	
PRESTAZIONE DI SERVIZI		Rs	4.139,00	4.139,00	0,00	4.139,00	0,00
	Cp	5.250,00	4.115,00	1.135,00	5.250,00	0,00	
	T	9.389,00	8.254,00	1.135,00	9.389,00		

Capitolo e Art.	Descrizione	Stanziam. definitivi di Bilancio	Pagamenti	Residui da riportare	Impegni	Minori Spese
SERVIZIO 5 - ASSISTENZA SCOLASTICA, TRASPORTO, REFEZIONE E ALTRI SERVIZI						
	Rs	4.139,00	4.139,00	0,00	4.139,00	0,00
	Cp	5.250,00	4.115,00	1.135,00	5.250,00	0,00
	T	9.389,00	8.254,00	1.135,00	9.389,00	
SERVIZIO 5 - ASSISTENZA SCOLASTICA, TRASPORTO, REFEZIONE E ALTRI SERVIZI						
	Rs	4.139,00	4.139,00	0,00	4.139,00	0,00
	Cp	5.250,00	4.115,00	1.135,00	5.250,00	0,00
	Cs	9.389,00	8.254,00			
	T		1.135,00		9.389,00	
FUNZIONE 4 - FUNZIONI DI ISTRUZIONE PUBBLICA						
	Rs	4.139,00	4.139,00	0,00	4.139,00	0,00
	Cp	5.250,00	4.115,00	1.135,00	5.250,00	0,00
	T	9.389,00	8.254,00	1.135,00	9.389,00	

Funzione 8 - Funzioni nel campo della Viabilità e dei Trasporti

Servizio 1 - Viabilità, circolazione stradale e servizi connessi

108010100	11095 - RETRIBUZIONE PERSONALE COMANDATO SERVIZIO STRADE - COMUNE DI NAVE	Rs	4.106,23	3.842,86	39,63	3.882,49	-223,74
1080101		Cp	3.950,00	0,00	3.950,00	3.950,00	0,00
		T	8.056,23	3.842,86	3.989,63	7.832,49	
10801010200	11096 - CONTRIBUTI PERSONALE COMANDATO SERVIZIO STRADE - COMUNE DI NAVE	Rs	1.082,85	1.019,65	6,49	1.026,14	-56,71
1080101		Cp	1.045,00	0,00	1.045,00	1.045,00	0,00
		T	2.127,85	1.019,65	1.051,49	2.071,14	
10801010300	11097 - RETRIBUZIONE PERSONALE COMANDATO SERVIZIO STRADE - COMUNE DI CAINO	Rs	8.341,00	6.564,08	1.685,02	8.249,10	-91,90
1080101		Cp	3.050,00	0,00	3.050,00	3.050,00	0,00
		T	11.391,00	6.564,08	4.735,02	11.299,10	
10801010400	11098 - CONTRIBUTI PERSONALE COMANDATO SERVIZIO STRADE - COMUNE DI CAINO	Rs	2.191,02	1.760,08	401,24	2.161,32	-29,70
1080101		Cp	796,00	0,00	796,00	796,00	0,00
		T	2.987,02	1.760,08	1.197,24	2.957,32	

Capitolo e Art.	Descrizione	Stanziamenti definitivi di Bilancio			Determinazioni del Consiglio			Impegni	Minori Spese
		Pagamenti	Residui da riportare	Impegni	Pagamenti	Residui da riportare	Impegni		
PERSONALE									
		Rs	15.721,10	13.186,67	2.132,38	15.319,05	-402,05		
		Cp	8.841,00	0,00	8.841,00	8.841,00	0,00		
		T	24.562,10	13.186,67	10.973,38	24.160,05			
10801050300	1097 - TRASFERIMENTI AL COMUNE DI CAINO PER PERSONALE ADDETTO STRADE (COMPENSI)	Rs	422,53	329,07	0,00	329,07	-93,46		
1080105		Cp	0,00	0,00	0,00	0,00	0,00		
		T	422,53	329,07	0,00	329,07			
10801050400	1098 - TRASFERIMENTI AL COMUNE DI CAINO PER PERSONALE ADDETTO STRADE (ONERI RIFLESSI)	Rs	110,67	84,02	0,00	84,02	-26,65		
1080105		Cp	0,00	0,00	0,00	0,00	0,00		
		T	110,67	84,02	0,00	84,02			
10801050500	2001 - TRASFERIMENTO AL COMUNE DI NAVE MAGGIOR CONTRIBUTO PER STRADE	Rs	42.714,00	0,00	42.714,00	42.714,00	0,00		
1080105		Cp	39.951,00	0,00	39.951,00	39.951,00	0,00		
		T	82.665,00	0,00	82.665,00	82.665,00			
10801050600	2102 - TRASFERIMENTO AL COMUNE DI CAINO PER MAGGIOR CONTRIBUTO STRADE	Rs	39.952,16	39.947,09	0,00	39.947,09	-5,07		
1080105		Cp	12.375,00	0,00	12.375,00	12.375,00	0,00		
		T	52.327,16	39.947,09	12.375,00	52.322,09			
TRASFERIMENTI									
		Rs	83.199,36	40.360,18	42.714,00	83.074,18	-125,18		
		Cp	52.326,00	0,00	52.326,00	52.326,00	0,00		
		T	135.525,36	40.360,18	95.040,00	135.400,18			
10801070100	20017 - IRAP	Rs	1.210,93	977,69	92,92	1.070,61	-140,32		
1080107		Cp	580,00	176,03	403,97	580,00	0,00		
		T	1.790,93	1.153,72	496,89	1.650,61			
IMPOSTE E TASSE									
		Rs	1.210,93	977,69	92,92	1.070,61	-140,32		
		Cp	580,00	176,03	403,97	580,00	0,00		
		T	1.790,93	1.153,72	496,89	1.650,61			

Capitolo e Art.	Descrizione	Stanziam. definitivi di Bilancio	Pagamenti	Residui da riportare	Impegni	Minori Spese
SERVIZIO 1 - VIABILITÀ, CIRCOLAZIONE STRADALE E SERVIZI CONNESSI						
	Rs	100.131,39	54.524,54	44.939,30	99.463,84	-667,55
	Cp	61.747,00	176,03	61.570,97	61.747,00	0,00
	T	161.878,39	54.700,57	106.510,27	161.210,84	

Servizio 2 - Illuminazione pubblica e servizi connessi

10802010100	11099 - RETRIBUZIONE PERSONALE COMANDATO SERVIZIO ILLUMINAZIONE PUBBLICA - COMUNE DI NAVE	Rs	1.236,99	11,98	1.164,87	-72,12
1080201		Cp	1.225,00	1.225,00	1.225,00	0,00
		T	2.461,99	1.236,98	2.389,87	
10802010200	11100 - CONTRIBUTI PERSONALE COMANDATO SERVIZIO ILLUMINAZIONE PUBBLICA - COMUNE DI NAVE	Rs	358,92	2,35	308,24	-50,68
1080201		Cp	325,00	325,00	325,00	0,00
		T	683,92	327,35	633,24	
10802010300	11101 - RETRIBUZIONE PERSONALE COMANDATO SERVIZIO ILLUMINAZIONE PUBBLICA - COMUNE DI CAINO	Rs	1.708,00	1.312,82	1.689,62	-18,38
1080201		Cp	630,00	630,00	630,00	0,00
		T	2.338,00	1.006,80	2.319,62	
10802010400	11102 - CONTRIBUTI PERSONALE COMANDATO SERVIZIO DI ILLUMINAZIONE PUBBLICA - COMUNE DI CAINO	Rs	448,34	91,38	443,40	-4,94
1080201		Cp	165,00	165,00	165,00	0,00
		T	613,34	256,38	608,40	
PERSONALE						
		Rs	3.752,25	482,51	3.606,13	-146,12
		Cp	2.345,00	2.345,00	2.345,00	0,00
		T	6.097,25	2.827,51	5.951,13	
10802030100	1937 - ENERGIA ELETTRICA PER ILLUMINAZIONE PUBBLICA	Rs	173.973,46	38.711,93	163.153,27	-10.820,19
1080203		Cp	230.600,00	118.505,65	230.600,00	0,00
		T	404.573,46	157.217,58	393.753,27	
PRESTAZIONE DI SERVIZI						
		Rs	173.973,46	38.711,93	163.153,27	-10.820,19
		Cp	230.600,00	118.505,65	230.600,00	0,00
		T	404.573,46	157.217,58	393.753,27	

Capitolo e Art.	Descrizione	Stanziam. definitivi di Bilancio		Determinazioni del Consiglio		Residui da riportare		Impegni		Minori Spese	
		Rs	Cp	Pagamenti	T	Rs	Cp	T	Rs	Cp	T
10802050300	1101 - TRASFERIMENTI AL COMUNE DI CAINO PER PERSONALE COMANDATO ILLUMINAZIONE PUBBLICA (COMPENSI)	Rs	202,51	65,82	0,00	65,82	0,00	65,82	0,00	-136,69	
		Cp	0,00	0,00	0,00	0,00	0,00	0,00	0,00	0,00	
		T	202,51	65,82	0,00	65,82	0,00	65,82	0,00	0,00	
10802050400	1102 - TRASFERIMENTI AL COMUNE DI CAINO PER PERSONALE COMANDATO ILLUMINAZIONE PUBBLICA (ONERI RIFLESSI)	Rs	62,49	16,80	0,00	16,80	0,00	16,80	0,00	-45,69	
		Cp	0,00	0,00	0,00	0,00	0,00	0,00	0,00	0,00	
		T	62,49	16,80	0,00	16,80	0,00	16,80	0,00	0,00	
TRASFERIMENTI											
10802070100	20022 - IRAP	Rs	304,44	215,18	36,38	215,18	36,38	251,56	36,38	-52,88	
		Cp	150,00	0,00	150,00	0,00	150,00	0,00	150,00	0,00	
		T	454,44	215,18	186,38	215,18	186,38	401,56	186,38	401,56	
IMPOSTE E TASSE											
SERVIZIO 2 - ILLUMINAZIONE PUBBLICA E SERVIZI CONNESSI	Rs	178.295,15	127.862,76	39.230,82	127.862,76	39.230,82	167.093,58	39.230,82	167.093,58	-11.201,57	
	Cp	233.095,00	112.094,35	121.000,55	112.094,35	121.000,55	233.095,00	121.000,55	233.095,00	0,00	
	T	411.390,15	239.957,11	160.231,47	239.957,11	160.231,47	400.188,58	160.231,47	400.188,58		

Capitolo e Art.	Descrizione	Stanziam. definitivi di Bilancio		Determinazioni del Consiglio		Minori Spese	
		Pagamenti	Residui da riportare	Impegni			
SERVIZIO 1 - VIABILITÀ, CIRCOLAZIONE STRADALE E SERVIZI CONNESSI							
	Rs	100.131,39	54.524,54	44.939,30	99.463,84	-667,55	
	Cp	61.747,00	176,03	61.570,97	61.747,00	0,00	
	Cs	161.878,39	54.700,57				
	T		106.510,27	106.510,27	161.210,84		
SERVIZIO 2 - ILLUMINAZIONE PUBBLICA E SERVIZI CONNESSI							
	Rs	178.295,15	127.862,76	39.230,82	167.093,58	-11.201,57	
	Cp	233.095,00	112.094,35	121.000,65	233.095,00	0,00	
	Cs	411.390,15	239.957,11				
	T		160.231,47	160.231,47	400.188,58		
FUNZIONE 8 - FUNZIONI NEL CAMPO DELLA VIABILITÀ E DEI TRASPORTI							
	Rs	278.426,54	182.387,30	84.170,12	266.557,42	-11.869,12	
	Cp	294.842,00	112.270,38	182.571,62	294.842,00	0,00	
	T	573.268,54	294.657,68	266.741,74	561.399,42		

Funzione 9 - Funzioni riguardanti la gestione del Territorio e dell'Ambiente

Servizio 4 - Servizio idrico integrato							
11091 - RETRIBUZIONE PERSONALE COMANDATO SERVIZIO IDRICO INTEGRATO - COMUNE DI NAVE							
10904010100	Rs	2.078,54	1.921,51	20,25	1.941,76	-136,78	
1090401	Cp	1.955,00	0,00	1.955,00	1.955,00	0,00	
	T	4.033,54	1.921,51	1.975,25	3.896,76		
11092 - CONTRIBUTI PERSONALE COMANDATO SERVIZIO IDRICO INTEGRATO - COMUNE DI NAVE							
10904010200	Rs	598,01	509,85	3,23	513,08	-84,93	
1090401	Cp	520,00	0,00	520,00	520,00	0,00	
	T	1.118,01	509,85	523,23	1.033,08		
11093 - RETRIBUZIONE PERSONALE COMANDATO SERVIZIO IDRICO INTEGRATO - COMUNE DI CAINO							
10904010300	Rs	10.020,50	3.282,04	6.692,51	9.974,55	-45,95	
1090401	Cp	4.450,00	0,00	4.450,00	4.450,00	0,00	
	T	14.470,50	3.282,04	11.142,51	14.424,55		
11094 - CONTRIBUTI PERSONALE COMANDATO SERVIZIO IDRICO INTEGRATO - COMUNE DI CAINO							
10904010400	Rs	2.487,66	880,04	1.592,77	2.472,81	-14,85	
1090401	Cp	1.094,00	0,00	1.094,00	1.094,00	0,00	
	T	3.581,66	880,04	2.686,77	3.566,81		

Capitolo e Art.	Descrizione	Stanziamenti definitivi di Bilancio		Determinazioni del Consiglio		Residui da riportare		Impegni		Minori Spese	
		Pagamenti	Stanziamenti definitivi di Bilancio	Pagamenti	Stanziamenti definitivi di Bilancio	Pagamenti	Stanziamenti definitivi di Bilancio	Pagamenti	Stanziamenti definitivi di Bilancio	Pagamenti	Stanziamenti definitivi di Bilancio
PERSONALE											
			Rs	15.184,71	6.593,44	8.308,76	14.902,20				-282,51
			Cp	8.019,00	0,00	8.019,00	8.019,00				0,00
			T	23.203,71	6.593,44	16.327,76	22.921,20				
10904050100	1338 - CONTRIBUTO A.T.O. (PROVINCIA DI BRESCIA) PER VALORIZZAZIONE E SALVAGUARDIA PATRIMONIO IDRICO - QUOTA ANNUA DI PARTECIPAZIONE AL CONSORZIO		Rs	12.048,00	0,00	12.048,00	12.048,00				0,00
1090405			Cp	6.024,00	0,00	6.024,00	6.024,00				0,00
			T	18.072,00	0,00	18.072,00	18.072,00				
10904050300	1092 - TRASFERIMENTI AL COMUNE DI NAVE PER PERSONALE COMDATO SERVIZIO IDRICO INTEGRATO (ONERI RIFLESSI ED ALTRE SPESE DEL PERSONALE)		Rs	86,04	0,00	0,00	0,00				-86,04
1090405			Cp	0,00	0,00	0,00	0,00				0,00
			T	86,04	0,00	0,00	0,00				
10904050400	1093 - TRASFERIMENTI AL COMUNE DI CAINO PER PERSONALE COMANDATO SERVIZIO IDRICO INTEGRATO (COMPENSI)		Rs	556,27	164,54	0,00	164,54				-391,73
1090405			Cp	0,00	0,00	0,00	0,00				0,00
			T	556,27	164,54	0,00	164,54				
10904050500	1094 - TRASFERIMENTI AL COMUNE DI CAINO PER PERSONALE COMANDATO SERVIZIO IDRICO INTEGRATO (ONERI RIFLESSI ED ALTRE SPESE DEL PERSONALE)		Rs	146,57	42,02	0,00	42,02				-104,55
1090405			Cp	0,00	0,00	0,00	0,00				0,00
			T	146,57	42,02	0,00	42,02				
TRASFERIMENTI											
10904060100	1694 - INTERESSI PASSIVI PER MUTUI ACQUEDOTTO DA CASSA DEPOSITI E PRESTITI		Rs	12.836,88	206,56	12.048,00	12.254,56				-582,32
1090406			Cp	6.024,00	0,00	6.024,00	6.024,00				0,00
			T	18.860,88	206,56	18.072,00	18.278,56				
10904060300	1723 - INTERESSI PASSIVI PER MUTUI FOGNATURA A CASSA DEPOSITI E PRESTITI		Rs	0,00	0,00	0,00	0,00				0,00
1090406			Cp	22.712,00	22.693,05	0,00	22.693,05				-18,95
			T	22.712,00	22.693,05	0,00	22.693,05				
10904060500	11723 - INTERESSI PASSIVI SU B.O.C. CONTRATTI PER INVESTIMENTI FUNZIONE 9 - SERVIZIO IDRICO INTEGRATO (RIORDINO RETE FOGNARIA)		Rs	2.592,74	2.592,74	0,00	2.592,74				0,00
1090406			Cp	9.775,65	8.551,17	1.196,68	9.747,85				-27,80
			T	12.368,39	11.143,91	1.196,68	12.340,59				
10904060500	11723 - INTERESSI PASSIVI SU B.O.C. CONTRATTI PER INVESTIMENTI FUNZIONE 9 - SERVIZIO IDRICO INTEGRATO (RIORDINO RETE FOGNARIA)		Rs	0,84	0,00	0,00	0,00				-0,84
1090406			Cp	5.000,00	2.419,38	0,00	2.419,38				-2.580,62
			T	5.000,84	2.419,38	0,00	2.419,38				

Capitolo e Art.	Descrizione	Stanziam. definitivi di Bilancio		Determinazioni del Consiglio		Residui da riportare		Impegni		Minori Spese	
		Rs	Cp	Pagamenti	T	Rs	Cp	T	Rs	Cp	T
INTERESSI PASSIVI E ONERI FINANZIARI DIVERSI											
10904070100	20021 - IRAP	2.593,58	37.487,65	2.592,74	0,00	2.592,74	0,00	2.592,74	0,00	2.592,74	-0,84
1090407		37.487,65	40.081,23	33.663,60	1.196,68	33.663,60	1.196,68	33.663,60	1.196,68	33.663,60	-2.627,37
		40.081,23		36.256,34		36.256,34		36.256,34		36.256,34	
		1.132,50	540,00	456,28	577,09	456,28	577,09	456,28	577,09	456,28	-99,13
		540,00	1.672,50	0,00	1.117,09	0,00	1.117,09	0,00	1.117,09	0,00	0,00
		1.672,50		456,28		456,28		456,28		456,28	
10904070200	1784 - CANONE UTENZA ACQUA PUBBLICA E RELATIVA ADD.LE REGIONALE (RIMBORSO 100% ASM) CAP. E. 3151	0,00	6.600,00	0,00	0,00	0,00	0,00	0,00	0,00	0,00	0,00
1090407		6.600,00	6.600,00	0,00	0,00	0,00	0,00	0,00	0,00	0,00	-6.600,00
		6.600,00		0,00		0,00		0,00		0,00	
IMPOSTE E TASSE											
		1.132,50	7.140,00	456,28	577,09	456,28	577,09	456,28	577,09	456,28	-99,13
		7.140,00	8.272,50	0,00	540,00	0,00	540,00	0,00	540,00	0,00	-6.600,00
		8.272,50		456,28		456,28		456,28		456,28	
		31.747,67	58.670,65	9.849,02	20.933,85	9.849,02	20.933,85	9.849,02	20.933,85	9.849,02	-964,80
		58.670,65	90.418,32	33.663,60	15.779,68	33.663,60	15.779,68	33.663,60	15.779,68	33.663,60	-9.227,37
		90.418,32		43.512,62		43.512,62		43.512,62		43.512,62	
					36.713,53		36.713,53		36.713,53		80.226,15

Servizio 5 - Servizio smaltimento rifiuti

10905010100	11067 - RETRIBUZIONE PERSONALE COMANDATO SERVIZIO SMALTIMENTO RIFIUTI - COMUNE DI NAVE	24.081,06	22.675,00	21.949,59	746,34	21.949,59	746,34	21.949,59	746,34	21.949,59	-1.385,13
1090501		22.675,00	46.756,06	0,00	22.675,00	0,00	22.675,00	0,00	22.675,00	0,00	0,00
		46.756,06		21.949,59		21.949,59		21.949,59		21.949,59	
		6.439,93	6.015,00	5.828,68	234,31	5.828,68	234,31	5.828,68	234,31	5.828,68	-376,94
		6.015,00	12.454,93	0,00	6.015,00	0,00	6.015,00	0,00	6.015,00	0,00	0,00
		12.454,93		5.828,68		5.828,68		5.828,68		5.828,68	
		16.382,00	5.950,00	13.128,15	3.070,04	13.128,15	3.070,04	13.128,15	3.070,04	13.128,15	-183,81
		5.950,00	22.332,00	0,00	5.950,00	0,00	5.950,00	0,00	5.950,00	0,00	0,00
		22.332,00		13.128,15		13.128,15		13.128,15		13.128,15	
					9.020,04		9.020,04		9.020,04		22.148,19

Capitolo e Art.	Descrizione	Stanziam. definitivi di Bilancio			Determinazioni del Consiglio			Impegni	Minori Spese
		Pagamenti	Residui da riportare	Pagamenti	Residui da riportare		
10905010400 1090501	11070 - CONTRIBUTI PERSONALE COMANDATO SERVIZIO SMALTIMENTO RIFIUTI - COMUNE DI CAINO	Rs	4.291,02	3.520,15	721,47	4.241,62	-49,40		
		Cp	1.550,00	0,00	1.550,00	1.550,00	0,00		
		T	5.841,02	3.520,15	2.271,47	5.791,62			
PERSONALE		Rs	51.194,01	44.426,57	4.772,16	49.198,73	-1.995,28		
		Cp	36.190,00	0,00	36.190,00	36.190,00	0,00		
		T	87.384,01	44.426,57	40.962,16	85.388,73			
10905030100 1090503	1736 - CANONE APPALTO SERVIZIO SMALTIMENTO RIFIUTI NETTEZZA URBANA	Rs	85.029,93	79.128,68	5.883,06	85.011,74	-18,19		
		Cp	1.207.000,00	1.078.374,60	128.625,40	1.207.000,00	0,00		
		T	1.292.029,93	1.157.503,28	134.508,46	1.292.011,74			
10905030400 1090503	9301 - GESTIONE SERVIZIO NETTEZZA URBANA (ENEL, ACQUA, SPESE VARIE)	Rs	296,91	296,91	0,00	296,91	0,00		
		Cp	2.700,00	1.590,57	395,26	1.985,83	-714,17		
		T	2.996,91	1.887,48	395,26	2.282,74			
10905030500 1090503	9302 - GESTIONE SERVIZIO N.U. - DEMUSCAZIONE E DEODORIZZAZIONE CASSONETTI	Rs	5.666,00	5.666,00	0,00	5.666,00	0,00		
		Cp	5.666,00	0,00	5.666,00	5.666,00	0,00		
		T	11.332,00	5.666,00	5.666,00	11.332,00			
10905030600 1090503	9304 - GESTIONE SERVIZIO N.U. - CUSTODE PIAZZOLA E GESTIONE ORDINARIA	Rs	10.315,66	8.217,78	0,00	8.217,78	-2.097,88		
		Cp	38.000,00	24.653,34	8.217,78	32.871,12	-5.128,88		
		T	48.315,66	32.871,12	8.217,78	41.088,90			
10905030700 1090503	2736 - MANUTENZIONE ORDINARIA ATTREZZATURE IN DOTAZIONE ALL'ISOLA ECOLOGICA	Rs	0,00	0,00	0,00	0,00	0,00		
		Cp	1.500,00	0,00	0,00	0,00	-1.500,00		
		T	1.500,00	0,00	0,00	0,00			
10905030800 1090503	1739 - INIZIATIVE PER IL POTENZIAMENTO DELLA RACCOLTA DIFFERENZIATA	Rs	0,00	0,00	0,00	0,00	0,00		
		Cp	1.000,00	0,00	0,00	0,00	-1.000,00		
		T	1.000,00	0,00	0,00	0,00			
PRESTAZIONE DI SERVIZI		Rs	101.308,50	93.309,37	5.883,06	99.192,43	-2.116,07		
		Cp	1.255.866,00	1.104.618,51	142.904,44	1.247.522,95	-8.343,05		
		T	1.357.174,50	1.197.927,88	148.787,50	1.346.715,38			

Capitolo e Art.	Descrizione	Stanziamenti definitivi di Bilancio		Pagamenti	Determinazioni del Consiglio		Residui da riportare		Impegni	Minori Spese		
10905040100	1500 - RIMBORSO PER UTILIZZO BENI DI PROPRIETA' DEL COMUNE DI NAVE (LOCALI SEDE, SOFTWARE, COSTI PROMISCUI E AMMORTAMENTI)	Rs	30,00	0,00	30,00	30,00	30,00	30,00	30,00	0,00	0,00	
		Cp	30,00	0,00	30,00	30,00	30,00	30,00	30,00	30,00	0,00	
		T	60,00	0,00	60,00	60,00	60,00	60,00	60,00	60,00	0,00	
1090504	UTILIZZO DI BENI DI TERZI	Rs	30,00	0,00	30,00	30,00	30,00	30,00	30,00	0,00	0,00	
		Cp	30,00	0,00	30,00	30,00	30,00	30,00	30,00	30,00	0,00	
		T	60,00	0,00	60,00	60,00	60,00	60,00	60,00	60,00	0,00	
10905050100	1740 - CONTRIBUTO SENSIBILIZZAZIONE RACCOLTA DIFFERENZIATA	Rs	3.400,00	3.400,00	3.400,00	0,00	0,00	3.400,00	3.400,00	0,00	0,00	
		Cp	3.000,00	0,00	0,00	3.000,00	3.000,00	3.000,00	3.000,00	3.000,00	0,00	
		T	6.400,00	3.400,00	3.400,00	3.000,00	3.000,00	6.400,00	6.400,00	6.400,00	0,00	
10905050400	1069 - TRASFERIMENTO AL COMUNE DI CAINO PER PERSONALE COMANDATO (RETRIBUZIONE)	Rs	1.131,67	658,15	658,15	0,00	0,00	658,15	658,15	0,00	-473,52	
		Cp	0,00	0,00	0,00	0,00	0,00	0,00	0,00	0,00	0,00	
		T	1.131,67	658,15	658,15	0,00	0,00	658,15	658,15	658,15	0,00	
10905050500	1070 - TRASFERIMENTO AL COMUNE DI CAINO PER PERSONALE COMANDATO (ONERI RIFLESSI ED ALTRE SPESE DEL PERSONALE)	Rs	327,89	168,06	168,06	0,00	0,00	168,06	168,06	0,00	-159,83	
		Cp	0,00	0,00	0,00	0,00	0,00	0,00	0,00	0,00	0,00	
		T	327,89	168,06	168,06	0,00	0,00	168,06	168,06	168,06	0,00	
109050505	TRASFERIMENTI	Rs	4.859,56	4.226,21	4.226,21	0,00	0,00	4.226,21	4.226,21	0,00	-633,35	
		Cp	3.000,00	0,00	0,00	3.000,00	3.000,00	3.000,00	3.000,00	3.000,00	0,00	
		T	7.859,56	4.226,21	4.226,21	3.000,00	3.000,00	7.226,21	7.226,21	7.226,21	0,00	
10905070100	20018 - I.R.A.P.	Rs	3.772,14	3.037,55	3.037,55	412,42	412,42	3.449,97	3.449,97	0,00	-322,17	
		Cp	2.390,00	0,00	0,00	2.390,00	2.390,00	2.390,00	2.390,00	2.390,00	0,00	
		T	6.162,14	3.037,55	3.037,55	2.802,42	2.802,42	5.839,97	5.839,97	5.839,97	0,00	
10905070200	1158 - IMPOSTE E TASSE RELATIVE AL SERVIZIO SMALTIMENTO RIFIUTI	Rs	0,00	0,00	0,00	0,00	0,00	0,00	0,00	0,00	0,00	
		Cp	115,00	10,00	10,00	10,00	10,00	10,00	10,00	10,00	0,00	-105,00
		T	115,00	10,00	10,00	0,00	0,00	10,00	10,00	10,00	0,00	
1090507	IMPOSTE E TASSE	Rs	3.772,14	3.037,55	3.037,55	412,42	412,42	3.449,97	3.449,97	0,00	-322,17	
		Cp	2.505,00	10,00	10,00	2.390,00	2.390,00	2.400,00	2.400,00	2.400,00	0,00	-105,00
		T	6.277,14	3.047,55	3.047,55	2.802,42	2.802,42	5.849,97	5.849,97	5.849,97	0,00	

Capitolo e Art.	Descrizione	Stanziam. definitivi di Bilancio	Pagamenti	Residui da riportare	Impegni	Minori Spese
SERVIZIO 5 - SERVIZIO SMALTIMENTO RIFIUTI						
	Rs	161.164,21	144.999,70	11.097,64	156.097,34	-5.066,87
	Cp	1.297.591,00	1.104.628,51	184.514,44	1.289.142,95	-8.448,05
	T	1.458.755,21	1.249.628,21	195.612,08	1.445.240,29	
SERVIZIO 4 - SERVIZIO IDRICO INTEGRATO						
	Rs	31.747,67	9.849,02	20.933,85	30.782,87	-964,80
	Cp	58.670,65	33.663,60	15.779,68	49.443,28	-9.227,37
	Cs	90.418,32	43.512,62			
	T			36.713,53	80.226,15	
SERVIZIO 5 - SERVIZIO SMALTIMENTO RIFIUTI						
	Rs	161.164,21	144.999,70	11.097,64	156.097,34	-5.066,87
	Cp	1.297.591,00	1.104.628,51	184.514,44	1.289.142,95	-8.448,05
	Cs	1.458.755,21	1.249.628,21			
	T			195.612,08	1.445.240,29	
FUNZIONE 9 - FUNZIONI RIGUARDANTI LA GESTIONE DEL TERRITORIO E DELL'AMBIENTE						
	Rs	192.911,88	154.848,72	32.031,49	186.880,21	-6.031,67
	Cp	1.356.261,65	1.138.292,11	200.294,12	1.338.586,23	-17.675,42
	T	1.549.173,53	1.293.140,83	232.325,61	1.525.466,44	

Funzione 10 - Funzioni nel settore Sociale

Servizio 1 - Asili nido, servizi per l'infanzia e per i minori

11001010100	11078 - RETRIBUZIONE PERSONALE COMANDATO ASILO - COMUNE DI NAVE	165.620,60	153.960,58	9.482,33	163.442,91	-2.177,69
1100101		149.590,00	0,00	149.590,00	149.590,00	0,00
	T	315.210,60	153.960,58	159.072,33	313.032,91	
11001010200	11079 - CONTRIBUTI PERSONALE COMANDATO ASILO NIDO - COMUNE DI NAVE	41.832,92	40.737,50	266,46	41.003,96	-828,96
1100101		39.910,00	0,00	39.910,00	39.910,00	0,00
	T	81.742,92	40.737,50	40.176,46	80.913,96	
PERSONALE						
	Rs	207.453,52	194.698,08	9.748,79	204.446,87	-3.006,65
	Cp	189.500,00	0,00	189.500,00	189.500,00	0,00
	T	396.953,52	194.698,08	199.248,79	393.946,87	

Capitolo e Art.	Descrizione	Stanziamanti definitivi di Bilancio			Determinazioni del Consiglio			Minori Spese	
		Rs	Cp	T	Pagamenti	Residui da riportare	Impegni		
11001020200	9402 - SPESE DI MANUTENZIONE E FUNZIONAMENTO DELL'ASILO NIDO - ACQUISTO DI BENI DI CONSUMO PER SPESE VARIE ED INT. LUDICO DIDATTICI (RILEVANTE AI FINI IVA)	354,03	3.150,00	3.504,03	341,98	0,00	341,98	341,98	-12,05
1100102			2.496,35	2.838,33	2.496,35	167,69	2.664,04	2.664,04	-485,96
11001020300	9417 - SPESE DI MANTENIMENTO E FUNZIONAMENTO ASILO NIDO, ACQUISTO BENI DI CONSUMO PER MANUTENZIONE ORDINARIA BENI, ATTREZZATURE, RIVISTE, ECC. (RIL. AI FINI IVA)	353,03	2.750,00	3.103,03	346,42	0,00	346,42	346,42	-6,61
1100102			1.677,00	2.023,42	1.677,00	198,32	1.875,32	1.875,32	-874,68
					2.023,42	198,32	2.221,74	2.221,74	
ACQUISTO DI BENI DI CONSUMO E/O DI MATERIE PRIME									
11001030200	9401 - SPESE MANTENIMENTO E FUNZIONAMENTO ASILO NIDO: ILLUMINAZIONE, ACQUA E TELEFONO (SERVIZIO RILEVANTE AI FINI IVA)	1.985,28	6.500,00	8.485,28	708,65	0,00	708,65	708,65	-1.276,63
1100103			4.767,64	5.476,29	4.767,64	1.183,86	5.951,50	5.951,50	-548,50
11001030300	9404 - GESTIONE ASILO NIDO - SERVIZIO MENSA ED ALTRE PRESTAZIONI DI SERVIZI (RILEVANTE AI FINI IVA)	4.615,14	22.950,00	27.565,14	3.770,12	0,00	3.770,12	3.770,12	-845,02
1100103			20.900,17	24.670,29	20.900,17	1.538,97	22.439,14	22.439,14	-510,86
11001030400	9420 - GESTIONE ASILO NIDO - INCARICHI PROFESSIONALI (RILEVANTE AI FINI IVA)	706,20	2.000,00	2.706,20	705,00	0,00	705,00	705,00	-1,20
1100103			1.687,80	2.392,80	1.687,80	0,00	1.687,80	1.687,80	-312,20
11001030700	1787 - SERVIZIO PER MINORI E PREVENZIONE DISAGIO GIOVANILE (L. 285/97 E L. 309/99) - INTERVENTI E PROG. POLITICHE GIOVANILI	3.900,00	19.800,00	23.700,00	3.900,00	0,00	3.900,00	3.900,00	0,00
1100103			14.850,00	18.750,00	14.850,00	4.950,00	19.800,00	19.800,00	0,00
					18.750,00	4.950,00	23.700,00	23.700,00	
PRESTAZIONE DI SERVIZI									
		11.206,62	51.250,00	62.456,62	9.083,77	0,00	9.083,77	9.083,77	-2.122,85
			42.205,61	51.289,38	42.205,61	7.672,83	49.878,44	49.878,44	-1.371,56
					51.289,38	7.672,83	58.962,21	58.962,21	
11001040100	9403 - SPESE DI MANTENIMENTO E FUNZIONAMENTO ASILO NIDO COMUNALE - RISCALDAMENTO E SPESE CONDOMINIALI	4.734,66	8.000,00	12.734,66	1.000,00	3.734,66	4.734,66	4.734,66	0,00
1100104			2.445,18	3.445,18	2.445,18	5.554,82	8.000,00	8.000,00	0,00
					3.445,18	9.289,48	12.734,66	12.734,66	

Capitolo e Art.	Descrizione	Stanziam. definitivi di Bilancio		Pagamenti	Determinazioni del Consiglio		Residui da riportare	Impegni	Minori Spese	
		Rs	Cp		T	T				
11001040200 1100104	1700 - RIMBORSO PER UTILIZZO BENI DI PROPRIETA' DEL COMUNE DI NAVE (SEDE, SOFTWARE, ECC.)	Rs	100,00	0,00	100,00	100,00	100,00	100,00	0,00	
		Cp	100,00	0,00	100,00	100,00	100,00	100,00	0,00	
		T	200,00	0,00	200,00	200,00	200,00	200,00	200,00	0,00
11001040300 1100104	1701 - UTILIZZO BENI MOBILI DI PROPRIETA' DEL COMUNE DI NAVE PER SERVIZIO ASILO NIDO (MANUTENZIONI ORDINARIE)	Rs	4.499,42	0,00	0,00	2.500,00	2.500,00	2.500,00	-1.999,42	
		Cp	2.500,00	0,00	0,00	2.500,00	2.500,00	2.500,00	0,00	
		T	6.999,42	0,00	0,00	5.000,00	5.000,00	5.000,00	5.000,00	0,00
UTILIZZO DI BENI DI TERZI										
11001050300 1100105	1780 - CONCORSO NELLE SPESE DI MANTENIMENTO DEGLI INFANTI ILLEGITTIMI, ABBANDONATI O RICONSCIUTI DALLA SOLA MADRE	Rs	0,00	0,00	0,00	0,00	0,00	0,00	0,00	
		Cp	1.852,00	1.851,27	1.851,27	0,00	0,00	1.851,27	1.851,27	-0,73
		T	1.852,00	1.851,27	1.851,27	0,00	0,00	1.851,27	1.851,27	0,00
11001050400 1100105	1783 - INTERVENTI A FAVORE DI FAMIGLIE AFFIDATARIE DI MINORI	Rs	300,00	300,00	300,00	0,00	0,00	0,00	0,00	
		Cp	8.520,00	8.520,00	8.520,00	0,00	0,00	0,00	8.520,00	0,00
		T	8.820,00	8.820,00	8.820,00	0,00	0,00	0,00	8.820,00	0,00
11001050500 1100105	2103 - TRASFERIMENTO AL COMUNE DI CAINO MAGGIOR CONTRIBUTO SERVIZIO ASILO NIDO	Rs	4.616,95	4.616,95	4.616,95	0,00	0,00	0,00	4.616,95	0,00
		Cp	1.487,00	0,00	0,00	1.487,00	1.487,00	1.487,00	1.487,00	0,00
		T	6.103,95	4.616,95	4.616,95	1.487,00	1.487,00	6.103,95	6.103,95	0,00
11001050600 1100105	1790 - TRASFERIMENTO ALLA FONDAZIONE GIOVANNI XXIII A COPERTURA RATE MUTUO CONTRATTO PER MANUTENZIONE IMMOBILE ASILO NIDO	Rs	0,00	0,00	0,00	0,00	0,00	0,00	0,00	
		Cp	8.300,00	8.264,00	8.264,00	0,00	0,00	0,00	8.264,00	-36,00
		T	8.300,00	8.264,00	8.264,00	0,00	0,00	0,00	8.264,00	0,00
TRASFERIMENTI										
11001070100 1100107	20013 - I.R.A.P.	Rs	4.916,95	4.916,95	4.916,95	0,00	0,00	0,00	4.916,95	0,00
		Cp	20.159,00	18.635,27	18.635,27	1.487,00	1.487,00	20.122,27	20.122,27	-36,73
		T	25.075,95	23.552,22	23.552,22	1.487,00	1.487,00	25.039,22	25.039,22	0,00
20013 - I.R.A.P.										
11001070100 1100107		Rs	2.228,00	0,00	0,00	0,00	0,00	0,00	0,00	-2.228,00
		Cp	5.456,00	4.005,00	4.005,00	1.451,00	1.451,00	5.456,00	5.456,00	0,00
		T	7.684,00	4.005,00	4.005,00	1.451,00	1.451,00	5.456,00	5.456,00	0,00

Capitolo e Art.	Descrizione	Stanziam. definitivi di Bilancio	Pagamenti	Residui da riportare	Impegni	Minori Spese
IMPOSTE E TASSE						
		Rs	0,00	0,00	0,00	-2.228,00
		Cp	4.005,00	1.451,00	5.456,00	0,00
		T	4.005,00	1.451,00	5.456,00	
11001080100	9421 - RIMBORSO RETTE UTENTI ASILO NIDO	Rs	0,00	0,00	0,00	0,00
		Cp	200,00	0,00	0,00	-200,00
		T	200,00	0,00	0,00	
ONERI STRAORDINARI DELLA GESTIONE CORRENTE						
		Rs	0,00	0,00	0,00	0,00
		Cp	200,00	0,00	0,00	-200,00
		T	200,00	0,00	0,00	
SERVIZIO 1 - ASILI NIDO, SERVIZI PER L'INFANZIA E PER I MINORI						
		Rs	235.846,23	210.387,20	16.083,45	226.470,65
		Cp	283.065,00	71.464,41	208.631,66	280.096,07
		T	518.911,23	281.851,61	224.715,11	506.566,72
Servizio 2 - Servizi di prevenzione e riabilitazione						
PERSONALE						
11002010100	11107 - RETRIBUZIONE PERSONALE COMANDATO SERVIZIO MINORI - COMUNE DI NAVE	Rs	7.720,66	330,10	7.720,66	0,00
		Cp	7.900,00	7.900,00	7.900,00	0,00
		T	15.620,66	8.230,10	15.620,66	
11002010200	11108 - CONTRIBUTI PERSONALE COMANDATO SERVIZIO MINORI - COMUNE DI NAVE	Rs	2.071,57	90,60	2.051,56	-20,01
		Cp	2.090,00	2.090,00	2.090,00	0,00
		T	4.161,57	2.180,60	4.141,56	
PERSONALE						
		Rs	9.792,23	420,70	9.772,22	-20,01
		Cp	9.990,00	9.990,00	9.990,00	0,00
		T	19.782,23	10.410,70	19.762,22	
11002030100	1782 - PROVVIDENZE IN FAVORE DI MINORI SOGGETTI A PROVVEDIMENTI DELL'AUTORITA' GIUDIZIARIA	Rs	15.430,59	0,00	15.261,13	-169,46
		Cp	52.064,38	18.773,86	52.063,88	-0,50
		T	67.494,97	18.773,86	67.325,01	

Capitolo e Art.	Descrizione	Stanziam. definitivi di Bilancio			Determinazioni del Consiglio			Minori Spese	
		Rs	Cp	T	Pagamenti	Residui da riportare	Impegni		
PRESTAZIONE DI SERVIZI									
11002050100	1907 - ATTIVITA' DI PROMOZIONE SUL TERRITORIO E DI APPOGGIO AL VOLONTARIATO (TRASFERIMENTI A COMITATI ED ASSOCIAZIONI)	Rs	15.430,59	15.261,13	0,00	15.261,13	15.261,13	-169,46	
		Cp	52.064,38	33.290,02	18.773,86	52.063,88		-0,50	
1100205		T	67.494,97	48.551,15	18.773,86	67.325,01			
11002050200	9504 - QUOTA DI SOLIDARIETA' ALL'ASL PER SERVIZI DELEGATI ED ALLA COMUNITA' MONTANA PER S.S.A. VALLE TROMPIA	Rs	500,00	500,00	0,00	500,00	500,00	0,00	
		Cp	2.500,00	480,00	2.020,00	2.500,00		0,00	
1100205		T	3.000,00	980,00	2.020,00	3.000,00			
11002050200	9505 - QUOTA DI PARTECIPAZIONE VOUCHER PER SERVIZI DELEGATI ALLA COMUNITA' MONTANA PER S.S.A. VALLE TROMPIA	Rs	1.090,16	741,00	349,16	1.090,16	1.090,16	0,00	
		Cp	36.000,00	36.000,00	0,00	36.000,00		0,00	
1100205		T	37.090,16	36.741,00	349,16	37.090,16			
11002050500	9505 - QUOTA DI PARTECIPAZIONE VOUCHER PER SERVIZI DELEGATI ALLA COMUNITA' MONTANA PER S.S.A. VALLE TROMPIA	Rs	153,00	153,00	0,00	153,00	153,00	0,00	
		Cp	0,00	0,00	0,00	0,00		0,00	
1100205		T	153,00	153,00	0,00	153,00			
TRASFERIMENTI									
11002070100	20024 - IRAP	Rs	1.743,16	1.394,00	349,16	1.743,16	1.743,16	0,00	
		Cp	38.500,00	36.480,00	2.020,00	38.500,00		0,00	
1100207		T	40.243,16	37.874,00	2.369,16	40.243,16			
11002070100	20024 - IRAP	Rs	674,47	628,19	0,00	628,19	628,19	-46,28	
		Cp	635,00	0,00	635,00	635,00		0,00	
1100207		T	1.309,47	628,19	635,00	1.263,19			
IMPOSTE E TASSE									
11002070100	20024 - IRAP	Rs	674,47	628,19	0,00	628,19	628,19	-46,28	
		Cp	635,00	0,00	635,00	635,00		0,00	
1100207		T	1.309,47	628,19	635,00	1.263,19			
SERVIZIO 2 - SERVIZI DI PREVENZIONE E RIABILITAZIONE									
11002050100	1907 - ATTIVITA' DI PROMOZIONE SUL TERRITORIO E DI APPOGGIO AL VOLONTARIATO (TRASFERIMENTI A COMITATI ED ASSOCIAZIONI)	Rs	27.640,45	26.634,84	769,86	27.404,70	27.404,70	-235,75	
		Cp	101.189,38	69.770,02	31.418,86	101.188,88		-0,50	
1100205		T	128.829,83	96.404,86	32.188,72	128.593,58			

Capitolo e Art.	Descrizione	Stanziam. definitivi di Bilancio	Pagamenti	Residui da riportare	Impegni	Minori Spese
-----------------	-------------	-------------------------------------	-----------	----------------------	---------	-----------------

Servizio 3 - Strutture residenziali e di ricovero per anziani

11003010100	11109 - RETRIBUZIONE PERSONALE COMANDATO VILLA ZANARDELLI - COMUNE DI NAVE	Rs 8.835,70	8.410,27	0,00	8.410,27	-425,43
1100301		Cp 10.475,00	0,00	10.475,00	10.475,00	0,00
		T 19.310,70	8.410,27	10.475,00	18.885,27	
11003010101	11120 - RETRIBUZIONE PERSONALE UFFICIO VILLA ZANARDELLI	Rs 499,45	0,00	0,00	0,00	-499,45
1100301		Cp 0,00	0,00	0,00	0,00	0,00
		T 499,45	0,00	0,00	0,00	
11003010200	11110 - CONTRIBUTI PERSONALE COMANDATO VILLA ZANARDELLI - COMUNE DI NAVE	Rs 2.377,11	2.237,96	0,00	2.237,96	-139,15
1100301		Cp 2.785,00	0,00	2.785,00	2.785,00	0,00
		T 5.162,11	2.237,96	2.785,00	5.022,96	
11003010201	11121 - CONTRIBUTI PERSONALE UFFICIO VILLA ZANARDELLI	Rs 6,48	0,00	0,00	0,00	-6,48
1100301		Cp 0,00	0,00	0,00	0,00	0,00
		T 6,48	0,00	0,00	0,00	
11003010301	11122 - RETRIBUZIONE ACCESSORIA PERSONALE VILLA ZANARDELLI	Rs 500,00	0,00	0,00	0,00	-500,00
1100301		Cp 0,00	0,00	0,00	0,00	0,00
		T 500,00	0,00	0,00	0,00	
PERSONALE						
		Rs 12.218,74	10.648,23	0,00	10.648,23	-1.570,51
		Cp 13.260,00	0,00	13.260,00	13.260,00	0,00
		T 25.478,74	10.648,23	13.260,00	23.908,23	
11003020100	8550 - ATTIVITA' CULTURALI - ACQUISTO DI BENI	Rs 710,73	266,22	214,66	480,88	-229,85
1100302		Cp 3.000,00	1.759,79	394,27	2.154,06	-845,94
		T 3.710,73	2.026,01	608,93	2.634,94	
ACQUISTO DI BENI DI CONSUMO E/O DI MATERIE PRIME						
		Rs 710,73	266,22	214,66	480,88	-229,85
		Cp 3.000,00	1.759,79	394,27	2.154,06	-845,94
		T 3.710,73	2.026,01	608,93	2.634,94	

Capitolo e Art.	Descrizione	Stanziamenti definitivi di Bilancio			Determinazioni del Consiglio			Residui da riportare		Impegni	Minori Spese
		Rs	Cp	T	Pagamenti						
11003030200	9552 - SPESE FUNZIONAMENTO VILLA ZANARDELLI (ACQUA, LUCE, GAS, TELEFONO)	595,74	25.000,00	25.595,74	475,69	21.253,18	21.728,87	0,00	810,00	475,69	-120,05
1100303									810,00	22.063,18	-2.936,82
11003030300	9553 - INCARICO AMMINISTRATORE VILLA ZANARDELLI	0,00	2.200,00	2.200,00	0,00	0,00	0,00	0,00	0,00	0,00	0,00
1100303									1.185,60	1.185,60	-1.014,40
11003030400	9554 - ATTIVITA' CULTURALI VILLA ZANARDELLI - PRESTAZIONI DI SERVIZI	211,16	12.500,00	12.711,16	45,00	6.858,40	6.903,40	0,00	5.641,00	45,00	-166,16
1100303									5.641,00	12.499,40	-0,60
	PRESTAZIONE DI SERVIZI								5.641,00	12.544,40	
		806,90	39.700,00	40.506,90	520,69	28.111,58	28.632,27	0,00	7.636,60	520,69	-286,21
									7.636,60	35.748,18	-3.951,82
									7.636,60	36.268,87	
11003050100	7550 - TRASFERIMENTI A COMITATI, ASSOCIAZIONI, GRUPPI PER ATTIVITA' CULTURALI	480,00	500,00	980,00	480,00	0,00	480,00	0,00	500,00	480,00	0,00
1100305									500,00	500,00	0,00
11003050200	7551 - TRASFERIMENTI PER PROGETTI A FAVORE DELLA POPOLAZIONE ANZIANA - CAINO	0,00	500,00	500,00	0,00	0,00	0,00	0,00	0,00	0,00	0,00
1100305									0,00	0,00	-500,00
11003050700	2104 - TRASFERIMENTO AL COMUNE DI CAINO MAGGIOR CONTRIBUTO PER SERVIZIO TRASFERITO DI GESTIONE C.S. "GIARDINETTO"	5.120,45	1.472,00	6.592,45	5.120,45	0,00	5.120,45	0,00	1.472,00	5.120,45	0,00
1100305									1.472,00	1.472,00	0,00
	TRASFERIMENTI								1.472,00	6.592,45	
		5.600,45	2.472,00	8.072,45	5.600,45	0,00	5.600,45	0,00	1.972,00	5.600,45	0,00
									1.972,00	1.972,00	-500,00
									1.972,00	7.572,45	
11003060200	12900 - INTERESSI PASSIVI SU B.O.C. CONTRATTI PER INVESTIMENTI FUNZIONE 10 - RIORDINO AREE ESTERNE VILLA ZANARDELLI - I LOTTO	7,78	11.535,00	11.542,78	0,00	5.418,84	5.418,84	0,00	0,00	0,00	-7,78
1100306									0,00	5.418,84	-6.116,16
									0,00	5.418,84	

Capitolo e Art.	Descrizione	Stanziam. definitivi di Bilancio		Determinazioni del Consiglio		Residui da riportare		Impegni		Minori Spese		
		Rs	Cp	T	Rs	Cp	T	Rs	Cp	T	Rs	Cp
INTERESSI PASSIVI E ONERI FINANZIARI DIVERSI												
11003070100	20025 - IRAP	7,78	0,00	0,00	0,00	0,00	0,00	0,00	0,00	0,00	0,00	-7,78
1100307		11.535,00	5.418,84	5.418,84	5.418,84	5.418,84	5.418,84	5.418,84	5.418,84	5.418,84	5.418,84	-6.116,16
		11.542,78	5.418,84	5.418,84	5.418,84	5.418,84	5.418,84	5.418,84	5.418,84	5.418,84	5.418,84	
		591,40	581,58	581,58	581,58	581,58	581,58	581,58	581,58	581,58	581,58	-9,82
		520,00	0,00	0,00	0,00	0,00	0,00	0,00	0,00	0,00	0,00	0,00
		1.111,40	581,58	581,58	581,58	581,58	581,58	581,58	581,58	581,58	581,58	-9,82
		591,40	581,58	581,58	581,58	581,58	581,58	581,58	581,58	581,58	581,58	-9,82
		520,00	0,00	0,00	0,00	0,00	0,00	0,00	0,00	0,00	0,00	0,00
		1.111,40	581,58	581,58	581,58	581,58	581,58	581,58	581,58	581,58	581,58	-9,82
		19.936,00	17.617,17	17.617,17	17.617,17	17.617,17	17.617,17	17.617,17	17.617,17	17.617,17	17.617,17	-2.104,17
		70.487,00	35.290,21	35.290,21	35.290,21	35.290,21	35.290,21	35.290,21	35.290,21	35.290,21	35.290,21	-11.413,92
		90.423,00	52.907,38	52.907,38	52.907,38	52.907,38	52.907,38	52.907,38	52.907,38	52.907,38	52.907,38	
		23.997,53	76.904,91	76.904,91	76.904,91	76.904,91	76.904,91	76.904,91	76.904,91	76.904,91	76.904,91	
		214,66	17.831,83	17.831,83	17.831,83	17.831,83	17.831,83	17.831,83	17.831,83	17.831,83	17.831,83	-2.104,17
		23.782,87	59.073,08	59.073,08	59.073,08	59.073,08	59.073,08	59.073,08	59.073,08	59.073,08	59.073,08	-11.413,92
		23.997,53	76.904,91	76.904,91	76.904,91	76.904,91	76.904,91	76.904,91	76.904,91	76.904,91	76.904,91	
		3.027,04	68.776,97	68.776,97	68.776,97	68.776,97	68.776,97	68.776,97	68.776,97	68.776,97	68.776,97	-2.239,75
		67.395,00	67.395,00	67.395,00	67.395,00	67.395,00	67.395,00	67.395,00	67.395,00	67.395,00	67.395,00	0,00
		138.411,72	65.749,93	65.749,93	65.749,93	65.749,93	65.749,93	65.749,93	65.749,93	65.749,93	65.749,93	
		18.469,77	17.439,82	17.439,82	17.439,82	17.439,82	17.439,82	17.439,82	17.439,82	17.439,82	17.439,82	-408,73
		17.869,00	0,00	0,00	0,00	0,00	0,00	0,00	0,00	0,00	0,00	0,00
		36.338,77	17.439,82	17.439,82	17.439,82	17.439,82	17.439,82	17.439,82	17.439,82	17.439,82	17.439,82	
		28.175,00	22.022,62	22.022,62	22.022,62	22.022,62	22.022,62	22.022,62	22.022,62	22.022,62	22.022,62	-898,85
		9.720,00	0,00	0,00	0,00	0,00	0,00	0,00	0,00	0,00	0,00	0,00
		37.895,00	22.022,62	22.022,62	22.022,62	22.022,62	22.022,62	22.022,62	22.022,62	22.022,62	22.022,62	
		7.310,72	5.883,71	5.883,71	5.883,71	5.883,71	5.883,71	5.883,71	5.883,71	5.883,71	5.883,71	-208,90
		2.521,00	0,00	0,00	0,00	0,00	0,00	0,00	0,00	0,00	0,00	0,00
		9.831,72	5.883,71	5.883,71	5.883,71	5.883,71	5.883,71	5.883,71	5.883,71	5.883,71	5.883,71	
		3.739,11	9.622,82	9.622,82	9.622,82	9.622,82	9.622,82	9.622,82	9.622,82	9.622,82	9.622,82	

Servizio 4 - Assistenza, beneficenza pubblica e servizi diversi alla persona

11004010100	11085 - RETRIBUZIONE PERSONALE COMANDATO SERVIZIO SAD, IMMIGRATI, S.S. BASE, ISEE, INFORMAGIOVANI - COMUNE DI NAVE	71.016,72	65.749,93	65.749,93	65.749,93	65.749,93	65.749,93	65.749,93	65.749,93	65.749,93	65.749,93	-2.239,75
1100401		67.395,00	0,00	0,00	0,00	0,00	0,00	0,00	0,00	0,00	0,00	0,00
		138.411,72	65.749,93	65.749,93	65.749,93	65.749,93	65.749,93	65.749,93	65.749,93	65.749,93	65.749,93	
11004010200	11086 - CONTRIBUTI PERSONALE COMANDATO SERVIZIO SAD, IMMIGRATI, S.S. BASE, ISEE, INFORMAGIOVANI - COMUNE DI NAVE	18.469,77	17.439,82	17.439,82	17.439,82	17.439,82	17.439,82	17.439,82	17.439,82	17.439,82	17.439,82	-408,73
1100401		17.869,00	0,00	0,00	0,00	0,00	0,00	0,00	0,00	0,00	0,00	0,00
		36.338,77	17.439,82	17.439,82	17.439,82	17.439,82	17.439,82	17.439,82	17.439,82	17.439,82	17.439,82	
11004010300	11087 - RETRIBUZIONE PERSONALE COMANDATO SERVIZIO SAD, IMMIGRATI, S.S. BASE, ISEE, INFORMAGIOVANI - COMUNE DI CAINO	28.175,00	22.022,62	22.022,62	22.022,62	22.022,62	22.022,62	22.022,62	22.022,62	22.022,62	22.022,62	-898,85
1100401		9.720,00	0,00	0,00	0,00	0,00	0,00	0,00	0,00	0,00	0,00	0,00
		37.895,00	22.022,62	22.022,62	22.022,62	22.022,62	22.022,62	22.022,62	22.022,62	22.022,62	22.022,62	
11004010400	11088 - CONTRIBUTI PERSONALE COMANDATO SERVIZIO SAD, IMMIGRATI, S.S. BASE, ISEE, INFORMAGIOVANI - COMUNE DI CAINO	7.310,72	5.883,71	5.883,71	5.883,71	5.883,71	5.883,71	5.883,71	5.883,71	5.883,71	5.883,71	-208,90
1100401		2.521,00	0,00	0,00	0,00	0,00	0,00	0,00	0,00	0,00	0,00	0,00
		9.831,72	5.883,71	5.883,71	5.883,71	5.883,71	5.883,71	5.883,71	5.883,71	5.883,71	5.883,71	
		3.739,11	9.622,82	9.622,82	9.622,82	9.622,82	9.622,82	9.622,82	9.622,82	9.622,82	9.622,82	

Capitolo e Art.	Descrizione	Stanziamenti definitivi di Bilancio			Determinazioni del Consiglio			Impegni	Minori Spese
		Pagamenti	Residui da riportare	Pagamenti	Residui da riportare		
11004010500 1100401	11115 - RETRIBUZIONE PERSONALE UFFICIO ASSISTENZA SOCIALE	Rs	71,60	0,00	0,00	0,00	0,00	-71,60	
		Cp	0,00	0,00	0,00	0,00	0,00	0,00	
		T	71,60	0,00	0,00	0,00	0,00	0,00	
11004010600 1100401	11116 - CONTRIBUTI PERSONALE UFFICIO ASSISTENZA SOCIALE	Rs	440,48	49,39	49,39	0,00	49,39	-391,09	
		Cp	0,00	0,00	0,00	0,00	0,00	0,00	
		T	440,48	49,39	49,39	0,00	49,39	0,00	
PERSONALE		Rs	125.484,29	111.145,47	111.145,47	10.119,90	121.265,37	-4.218,92	
		Cp	97.505,00	0,00	0,00	97.505,00	97.505,00	0,00	
		T	222.989,29	111.145,47	111.145,47	107.624,90	218.770,37	0,00	
11004020300 1100402	9905 - SPESE PER SERVIZIO TRASPORTI ANZIANI (SAD) - CARBURANTE ED ALTRI BENI DI CONSUMO (SERVIZIO RILEVANTE AI FINI IVA)	Rs	2.030,12	1.630,42	1.630,42	0,00	1.630,42	-399,70	
		Cp	5.500,00	4.707,32	4.707,32	506,48	5.213,80	-286,20	
		T	7.530,12	6.337,74	6.337,74	506,48	6.844,22	0,00	
ACQUISTO DI BENI DI CONSUMO E/O DI MATERIE PRIME		Rs	2.030,12	1.630,42	1.630,42	0,00	1.630,42	-399,70	
		Cp	5.500,00	4.707,32	4.707,32	506,48	5.213,80	-286,20	
		T	7.530,12	6.337,74	6.337,74	506,48	6.844,22	0,00	
11004030100 1100403	1881 - ASSISTENZA DOMICILIARE ANZIANI NAVE (SERVIZIO RILEVANTE AI FINI IVA) - PRESTAZIONI DI SERVIZI (TELESOCCORSO)	Rs	1.445,97	366,24	366,24	0,00	366,24	-1.079,73	
		Cp	3.200,00	558,88	558,88	881,12	1.440,00	-1.760,00	
		T	4.645,97	925,12	925,12	881,12	1.806,24	0,00	
11004030200 1100403	1887 - SPESE DI TRASPORTO ANZIANI - SPESE MANUTENZIONE E RIPARAZIONE AUTOMEZZI ADIBITI A SERVIZI ASSISTENZIALI (SERVIZIO RILEVANTE AI FINI IVA)	Rs	2.506,60	1.672,80	1.672,80	0,00	1.672,80	-833,80	
		Cp	6.000,00	2.996,60	2.996,60	1.983,60	4.980,20	-1.019,80	
		T	8.506,60	4.669,40	4.669,40	1.983,60	6.653,00	0,00	
11004030300 1100403	7208 - SPESE PER SERVIZIO TRASPORTO ANZIANI - ONERI ASSICURATIVI ED ALTRI COSTI RELATIVI AI MEZZI DI TRASPORTO	Rs	1.468,31	0,00	0,00	1.468,31	1.468,31	0,00	
		Cp	2.250,00	1.289,28	1.289,28	0,00	1.289,28	-960,72	
		T	3.718,31	1.289,28	1.289,28	1.468,31	2.757,59	0,00	
11004030400 1100403	10402 - SERVIZIO MENSA ANZIANI A DOMICILIO (SERVIZIO IN APPALTO) (NESSUN INCASSO)	Rs	1.988,30	1.988,30	1.988,30	0,00	1.988,30	0,00	
		Cp	19.500,00	12.649,06	12.649,06	3.112,80	15.761,86	-3.738,14	
		T	21.488,30	14.637,36	14.637,36	3.112,80	17.750,16	0,00	

Capitolo e Art.	Descrizione	Stanziamenti definitivi di Bilancio			Determinazioni del Consiglio			Minori Spese			
		Pagamenti	Residui da riportare	Impegni	Pagamenti	Residui da riportare	Impegni	Pagamenti	Residui da riportare	Impegni	
11004030500 1100403	9910 - CENTRO SERVIZI LAVORO GIOVANI PARI OPPORTUNITA' - PRESTAZIONE DI SERVIZI PER ACCESSO AL LAVORO	Rs	425,50	0,00	0,00	0,00	0,00	0,00	0,00	-425,50	
		Cp	2.000,00	1.039,14	1.039,14	1.039,14	0,00	1.039,14	1.039,14	0,00	-960,86
		T	2.425,50	1.039,14	1.039,14	1.039,14	0,00	1.039,14	1.039,14	0,00	
11004030600 1100403	1876 - INCARICO PROFESSIONALE PER SERVIZI ASSISTENZA (S.S. BASE, SAD, IMMIGRATI)	Rs	988,36	0,00	0,00	0,00	0,00	0,00	0,00	0,00	-988,36
		Cp	0,00	0,00	0,00	0,00	0,00	0,00	0,00	0,00	0,00
		T	988,36	0,00	0,00	0,00	0,00	0,00	0,00	0,00	0,00
11004031000 1100403	1882 - ASSISTENZA DOMICILIARE ANZIANI CAINO (SERVIZIO IN APPALTO) - PRESTAZIONI DI SERVIZI (SAD, TELESOCCORSO)	Rs	807,57	656,31	656,31	656,31	0,00	656,31	656,31	0,00	-151,26
		Cp	1.882,00	794,90	794,90	794,90	138,00	932,90	932,90	138,00	-949,10
		T	2.689,57	1.451,21	1.451,21	1.451,21	138,00	1.589,21	1.589,21	138,00	
11004031100 1100403	1902 - INIZIATIVE A FAVORE DEGLI ANZIANI MENSA IN TRATTORIA (RILEVANTE AI FINI IVA)	Rs	715,94	715,94	715,94	715,94	0,00	715,94	715,94	0,00	0,00
		Cp	5.200,00	4.154,05	4.154,05	4.154,05	480,00	4.634,05	4.634,05	480,00	-565,95
		T	5.915,94	4.869,99	4.869,99	4.869,99	480,00	5.349,99	5.349,99	480,00	
11004031200 1100403	1883 - ASSISTENZA DOMICILIARE ANZIANI NAVE (SENZA ENTRATA) - PRESTAZIONI DI SERVIZI (SAD)	Rs	5.945,92	5.705,49	5.705,49	5.705,49	0,00	5.705,49	5.705,49	0,00	-240,43
		Cp	33.300,00	25.689,62	25.689,62	25.689,62	6.635,11	32.324,73	32.324,73	6.635,11	-975,27
		T	39.245,92	31.395,11	31.395,11	31.395,11	6.635,11	38.030,22	38.030,22	6.635,11	
11004031300 1100403	11118 - RIMBORSO SPESE PERSONALE SERVIZI SOCIALI	Rs	0,38	0,00	0,00	0,00	0,00	0,00	0,00	0,00	-0,38
		Cp	0,00	0,00	0,00	0,00	0,00	0,00	0,00	0,00	0,00
		T	0,38	0,00	0,00	0,00	0,00	0,00	0,00	0,00	0,00
PRESTAZIONE DI SERVIZI		Rs	16.292,85	11.105,08	11.105,08	11.105,08	1.468,31	12.573,39	12.573,39	1.468,31	-3.719,46
		Cp	73.332,00	49.171,53	49.171,53	49.171,53	13.230,63	62.402,16	62.402,16	13.230,63	-10.929,84
		T	89.624,85	60.276,61	60.276,61	60.276,61	14.698,94	74.975,55	74.975,55	14.698,94	
11004040100 1100404	1987 - NOLEGGIO BENI STRUMENTALI PER SERVIZI SAD	Rs	700,00	700,00	700,00	700,00	0,00	700,00	700,00	0,00	0,00
		Cp	0,00	0,00	0,00	0,00	0,00	0,00	0,00	0,00	0,00
		T	700,00	700,00	700,00	700,00	0,00	700,00	700,00	0,00	0,00
11004040200 1100404	1900 - RIMBORSO PER UTILIZZO BENI DI PROPRIETA' DEL COMUNE DI NAVE (SEDE, SOFTWARE, ECC.)	Rs	250,00	0,00	0,00	0,00	250,00	250,00	250,00	250,00	0,00
		Cp	250,00	0,00	0,00	0,00	250,00	250,00	250,00	250,00	0,00
		T	500,00	0,00	0,00	0,00	500,00	500,00	500,00	500,00	0,00

Capitolo e Art.	Descrizione	Stanziamenti definitivi di Bilancio		Determinazioni del Consiglio		Residui da riportare		Impegni		Minori Spese	
		Pagamenti	Stanziamenti definitivi di Bilancio	Pagamenti	Stanziamenti definitivi di Bilancio	Pagamenti	Stanziamenti definitivi di Bilancio	Pagamenti	Stanziamenti definitivi di Bilancio	Pagamenti	Stanziamenti definitivi di Bilancio
UTILIZZO DI BENI DI TERZI											
11004050300	1087 - TRASFERIMENTO AL COMUNE DI CAIINO PER PERSONALE COMANDATO (RETRIBUZIONI)	Rs	950,00	700,00	250,00	950,00	250,00	950,00	0,00	0,00	0,00
		Cp	250,00	0,00	250,00	250,00	250,00	250,00	0,00	0,00	0,00
1100405		T	1.200,00	700,00	500,00	1.200,00	500,00	1.200,00	0,00	0,00	0,00
		Rs	3.916,50	2.288,33	0,00	2.288,33	0,00	2.288,33	0,00	0,00	-1.628,17
		Cp	0,00	0,00	0,00	0,00	0,00	0,00	0,00	0,00	0,00
		T	3.916,50	2.288,33	0,00	2.288,33	0,00	2.288,33	0,00	0,00	0,00
11004050400	1088 - TRASFERIMENTO AL COMUNE DI CAIINO PER PERSONALE COMANDATO (ONERI RIFLESSI ED ALTRE SPESE DEL PERSONALE)	Rs	981,12	562,82	0,00	562,82	0,00	562,82	0,00	0,00	-418,30
		Cp	0,00	0,00	0,00	0,00	0,00	0,00	0,00	0,00	0,00
1100405		T	981,12	562,82	0,00	562,82	0,00	562,82	0,00	0,00	0,00
TRASFERIMENTI											
		Rs	4.897,62	2.851,15	0,00	2.851,15	0,00	2.851,15	0,00	0,00	-2.046,47
		Cp	0,00	0,00	0,00	0,00	0,00	0,00	0,00	0,00	0,00
		T	4.897,62	2.851,15	0,00	2.851,15	0,00	2.851,15	0,00	0,00	0,00
11004070100	10204 - SPESE TRASPORTO ANZIANI - IMPOSTA DI PROPRIETA'	Rs	200,00	200,00	0,00	200,00	0,00	200,00	0,00	0,00	0,00
1100407		Cp	277,00	276,52	0,00	276,52	0,00	276,52	0,00	0,00	-0,48
		T	477,00	476,52	0,00	476,52	0,00	476,52	0,00	0,00	0,00
11004070200	20014 - IRAP	Rs	9.324,12	7.932,33	286,18	8.218,51	286,18	8.218,51	0,00	0,00	-1.105,61
1100407		Cp	5.471,00	0,00	5.471,00	5.471,00	5.471,00	5.471,00	0,00	0,00	0,00
		T	14.795,12	7.932,33	5.757,18	13.689,51	5.757,18	13.689,51	0,00	0,00	-1.105,61
IMPOSTE E TASSE											
		Rs	9.524,12	8.132,33	286,18	8.418,51	286,18	8.418,51	0,00	0,00	-1.105,61
		Cp	5.748,00	276,52	5.471,00	5.747,52	5.471,00	5.747,52	0,00	0,00	-0,48
		T	15.272,12	8.408,85	5.757,18	14.166,03	5.757,18	14.166,03	0,00	0,00	-1.105,61
SERVIZIO 4 - ASSISTENZA, BENEFICIENZA PUBBLICA E SERVIZI DIVERSI ALLA PERSONA											
		Rs	159.179,00	135.564,45	12.124,39	147.688,84	12.124,39	147.688,84	0,00	0,00	-11.490,16
		Cp	182.335,00	54.155,37	116.963,11	171.118,48	116.963,11	171.118,48	0,00	0,00	-11.216,52
		T	341.514,00	189.719,82	129.087,50	318.807,32	129.087,50	318.807,32	0,00	0,00	-22,68

Capitolo e Art.	Descrizione	Stanziam. definitivi di Bilancio	Pagamenti	Determinazioni del Consiglio	Residui da riportare	Impegni	Minori Spese
SERVIZIO 1 - ASILI NIDO, SERVIZI PER L'INFANZIA E PER I MINORI							
Rs		235.846,23	210.387,20	16.083,45	226.470,65	-9.375,58	
Cp		283.065,00	71.464,41	208.631,66	280.096,07	-2.968,93	
Cs		518.911,23	281.851,61				
T			224.715,11		506.566,72		
SERVIZIO 2 - SERVIZI DI PREVENZIONE E RIABILITAZIONE							
Rs		27.640,45	26.634,84	769,36	27.404,70	-235,75	
Cp		101.189,38	69.770,02	31.418,86	101.188,88	-0,50	
Cs		128.829,83	96.404,86				
T			32.188,72		128.593,58		
SERVIZIO 3 - STRUTTURE RESIDENZIALI E DI RICOVERO PER ANZIANI							
Rs		19.936,00	17.617,17	214,66	17.831,83	-2.104,17	
Cp		70.487,00	35.290,21	23.782,87	59.073,08	-11.413,92	
Cs		90.423,00	52.907,38				
T			23.997,53		76.904,91		
SERVIZIO 4 - ASSISTENZA, BENEFICENZA PUBBLICA E SERVIZI DIVERSI ALLA PERSONA							
Rs		159.179,00	135.564,45	12.124,39	147.688,84	-11.490,16	
Cp		182.335,00	54.155,37	116.963,11	171.118,48	-11.216,52	
Cs		341.514,00	189.719,82				
T			129.087,50		318.807,32		
FUNZIONE 10 - FUNZIONI NEL SETTORE SOCIALE							
Rs		442.601,68	390.203,66	29.192,36	419.396,02	-23.205,66	
Cp		637.076,38	230.680,01	380.796,50	611.476,51	-25.599,87	
T		1.079.678,06	620.883,67	409.988,86	1.030.872,53		

Funzione 11 - Funzioni nel campo dello Sviluppo economico

Servizio 6 - Servizi relativi all'Artigianato

11106010100							
11080 - RETRIBUZIONE PERSONALE COMANDATO SPORTELLO UNICO - COMUNE DI NAVE							
Rs		17.582,53	17.491,10	91,43	17.582,53	0,00	
Cp		17.635,00	0,00	17.635,00	17.635,00	0,00	
T		35.217,53	17.491,10	17.726,43	35.217,53		
11106010200							
11081 - CONTRIBUTI PERSONALE COMANDATO SPORTELLO UNICO - COMUNE DI NAVE							
Rs		4.674,45	4.645,09	29,36	4.674,45	0,00	
Cp		4.680,00	0,00	4.680,00	4.680,00	0,00	
T		9.354,45	4.645,09	4.709,36	9.354,45		

Capitolo e Art.	Descrizione	Stanziamenti definitivi di Bilancio			Determinazioni del Consiglio			Minori Spese	
		Pagamenti	Residui da riportare	Impegni	Pagamenti	Residui da riportare	Impegni		
PERSONALE									
		Rs	22.256,98	22.136,19	120,79	22.256,98	0,00	0,00	
		Cp	22.315,00	0,00	22.315,00	22.315,00	0,00	0,00	
		T	44.571,98	22.136,19	22.435,79	44.571,98	0,00	0,00	
11106020100	2115 - ACQUISTO BENI DI CONSUMO PER IL FUNZIONAMENTO DEL SERVIZIO "SPORTELLINO UNICO PER LE IMPRESE"	Rs	0,00	0,00	0,00	0,00	0,00	0,00	0,00
		Cp	540,00	0,00	0,00	0,00	0,00	0,00	-540,00
		T	540,00	0,00	0,00	0,00	0,00	0,00	
ACQUISTO DI BENI DI CONSUMO E/O DI MATERIE PRIME									
		Rs	0,00	0,00	0,00	0,00	0,00	0,00	0,00
		Cp	540,00	0,00	0,00	0,00	0,00	0,00	-540,00
		T	540,00	0,00	0,00	0,00	0,00	0,00	
11106030200	2116 - SERVIZI ACCESSORI PER IL FUNZIONAMENTO DEL SERVIZIO "SPORTELLINO UNICO PER LE IMPRESE"	Rs	0,00	0,00	0,00	0,00	0,00	0,00	0,00
		Cp	450,00	0,00	0,00	0,00	0,00	0,00	-450,00
		T	450,00	0,00	0,00	0,00	0,00	0,00	
PRESTAZIONE DI SERVIZI									
		Rs	0,00	0,00	0,00	0,00	0,00	0,00	0,00
		Cp	450,00	0,00	0,00	0,00	0,00	0,00	-450,00
		T	450,00	0,00	0,00	0,00	0,00	0,00	
11106040100	1600 - RIMBORSO PER UTILIZZO DI BENI DI PROPRIETA' DEL COMUNE DI NAVE (LOCALI SEDE, SOFTWARE, ECC.)	Rs	100,00	0,00	100,00	100,00	100,00	100,00	0,00
		Cp	100,00	0,00	100,00	100,00	100,00	100,00	0,00
		T	200,00	0,00	200,00	200,00	200,00	200,00	
1110604		Rs	100,00	0,00	100,00	100,00	100,00	100,00	0,00
		Cp	100,00	0,00	100,00	100,00	100,00	100,00	0,00
		T	200,00	0,00	200,00	200,00	200,00	200,00	
11106070100	20019 - I.R.A.P. (PERSONALE COMANDATO, CO.CO.CO. E INCARICHI)	Rs	2.149,88	1.486,71	61,52	1.548,23	1.548,23	1.548,23	-601,65
		Cp	1.430,00	0,00	1.430,00	1.430,00	1.430,00	1.430,00	0,00
		T	3.579,88	1.486,71	1.491,52	2.978,23	2.978,23	2.978,23	
1110607		Rs	2.149,88	1.486,71	1.491,52	2.978,23	2.978,23	2.978,23	
		Cp	1.430,00	0,00	1.430,00	1.430,00	1.430,00	1.430,00	0,00
		T	3.579,88	1.486,71	1.491,52	2.978,23	2.978,23	2.978,23	

Capitolo e Art.	Descrizione	Stanziamenti definitivi di Bilancio		Determinazioni del Consiglio		Minori Spese	
		Pagamenti	Residui da riportare	Impegni			
IMPOSTE E TASSE							
	Rs	2.149,88	1.486,71	61,52	1.548,23	-601,65	
	Cp	1.430,00	0,00	1.430,00	1.430,00	0,00	
	T	3.579,88	1.486,71	1.491,52	2.978,23		
SERVIZIO 6 - SERVIZI RELATIVI ALL'ARTIGIANATO							
	Rs	24.506,86	23.622,90	282,31	23.905,21	-601,65	
	Cp	24.835,00	0,00	23.845,00	23.845,00	-990,00	
	T	49.341,86	23.622,90	24.127,31	47.750,21		
SERVIZIO 6 - SERVIZI RELATIVI ALL'ARTIGIANATO							
	Rs	24.506,86	23.622,90	282,31	23.905,21	-601,65	
	Cp	24.835,00	0,00	23.845,00	23.845,00	-990,00	
	Cs	49.341,86	23.622,90				
	T			24.127,31	47.750,21		
FUNZIONE 11 - FUNZIONI NEL CAMPO DELLO SVILUPPO ECONOMICO							
	Rs	24.506,86	23.622,90	282,31	23.905,21	-601,65	
	Cp	24.835,00	0,00	23.845,00	23.845,00	-990,00	
	T	49.341,86	23.622,90	24.127,31	47.750,21		

Funzione 12 - Funzioni relative ai Servizi produttivi

Servizio 1 - Distribuzione Gas							
112010100							
	Rs	571,88	522,06	29,64	551,70	-20,18	
	Cp	530,00	0,00	530,00	530,00	0,00	
	T	1.101,88	522,06	559,64	1.081,70		
11201010200							
	Rs	171,13	138,47	7,46	145,93	-25,20	
	Cp	140,00	0,00	140,00	140,00	0,00	
	T	311,13	138,47	147,46	285,93		
11201010300							
	Rs	2.462,50	1.969,21	465,71	2.434,92	-27,58	
	Cp	895,00	0,00	895,00	895,00	0,00	
	T	3.357,50	1.969,21	1.360,71	3.329,92		

Capitolo e Art.	Descrizione	Stanziamenti definitivi di Bilancio	Pagamenti	Residui da riportare	Impegni	Minori Spese
11201010400	11106 - CONTRIBUTI PERSONALE COMANDATO SERVIZIO GAS METANO - COMUNE DI CAINO	Rs 647,17	528,03	110,23	638,26	-8,91
		Cp 234,00	0,00	234,00	234,00	0,00
1120101		T 881,17	528,03	344,23	872,26	
PERSONALE						
		Rs 3.852,68	3.157,77	613,04	3.770,81	-81,87
		Cp 1.799,00	0,00	1.799,00	1.799,00	0,00
		T 5.651,68	3.157,77	2.412,04	5.569,81	
11201050300	1105 - TRASFERIMENTI AL COMUNE DI CAINO PER PERSONALE COMANDATO SERVIZIO GAS METANO (COMPENSI)	Rs 307,76	98,72	0,00	98,72	-209,04
1120105		Cp 0,00	0,00	0,00	0,00	0,00
		T 307,76	98,72	0,00	98,72	
11201050400	1106 - TRASFERIMENTI AL COMUNE DI CAINO PER PERSONALE COMANDATO SERVIZIO GAS METANO (ONERI RIFLESSI)	Rs 87,74	25,20	0,00	25,20	-62,54
1120105		Cp 0,00	0,00	0,00	0,00	0,00
		T 87,74	25,20	0,00	25,20	
11201050500	2000 - RESTITUZIONE AL COMUNE DI NAVE MAGGIOR INTROITO CONVENZIONE DISTRIBUZIONE GAS METANO	Rs 221.193,00	0,00	210.002,33	210.002,33	-11.190,67
1120105		Cp 208.154,00	0,00	208.154,00	208.154,00	0,00
		T 429.347,00	0,00	418.156,33	418.156,33	
11201050600	2100 - RESTITUZIONE AL COMUNE DI CAINO MAGGIOR INTROITO CONVENZIONE DISTRIBUZIONE GAS METANO	Rs 47.860,86	47.860,86	0,00	47.860,86	0,00
1120105		Cp 18.687,00	0,00	18.687,00	18.687,00	0,00
		T 66.547,86	47.860,86	18.687,00	66.547,86	
TRASFERIMENTI						
		Rs 269.449,36	47.984,78	210.002,33	257.987,11	-11.462,25
		Cp 226.841,00	0,00	226.841,00	226.841,00	0,00
		T 496.290,36	47.984,78	436.843,33	484.828,11	
11201060100	2113 - INTERESSI PASSIVI MUTUI CONTRATTI PER ESTENDIMENTO RETE GAS METANO	Rs 0,00	0,00	0,00	0,00	0,00
		Cp 1.960,00	1.957,30	0,00	1.957,30	-2,70
1120106		T 1.960,00	1.957,30	0,00	1.957,30	
INTERESSI PASSIVI E ONERI FINANZIARI DIVERSI						
		Rs 0,00	0,00	0,00	0,00	0,00
		Cp 1.960,00	1.957,30	0,00	1.957,30	-2,70
		T 1.960,00	1.957,30	0,00	1.957,30	

Capitolo e Art.	Descrizione	Determinazioni del Consiglio			Impegni	Minori Spese		
		Stanziam. definitivi di Bilancio	Pagamenti	Residui da riportare				
11201070100 1120107	20023 - IRAP	Rs	324,02	220,14	42,46	262,60	-61,42	
		Cp	120,00	0,00	120,00	120,00		0,00
		T	444,02	220,14	162,46	382,60		
IMPOSTE E TASSE		Rs	324,02	220,14	42,46	262,60	-61,42	
		Cp	120,00	0,00	120,00	120,00	0,00	
		T	444,02	220,14	162,46	382,60		
SERVIZIO 1 - DISTRIBUZIONE GAS		Rs	273.626,06	51.362,69	210.657,83	262.020,52	-11.605,54	
		Cp	230.720,00	1.957,30	228.760,00	230.717,30	-2,70	
		T	504.346,06	53.319,99	439.417,83	492.737,82		
SERVIZIO 1 - DISTRIBUZIONE GAS		Rs	273.626,06	51.362,69	210.657,83	262.020,52	-11.605,54	
		Cp	230.720,00	1.957,30	228.760,00	230.717,30	-2,70	
		Cs	504.346,06	53.319,99				
		T			439.417,83	492.737,82		
FUNZIONE 12 - FUNZIONI RELATIVE AI SERVIZI PRODUTTIVI		Rs	273.626,06	51.362,69	210.657,83	262.020,52	-11.605,54	
		Cp	230.720,00	1.957,30	228.760,00	230.717,30	-2,70	
		T	504.346,06	53.319,99	439.417,83	492.737,82		

Capitolo e Art.	Descrizione	Stanziamenti definitivi di Bilancio	Pagamenti	Residui da riportare	Impegni	Minori Spese
FUNZIONE 1 - FUNZIONI GENERALI DI AMMINISTRAZIONE, DI GESTIONE E DI CONTROLLO						
	Rs	180.364,16	130.420,35	24.808,00	155.228,35	-25.135,81
	Cp	179.628,97	20.178,14	146.161,56	166.339,70	-13.289,27
	Cs	359.993,13	150.598,49			
	T		170.969,56		321.568,05	
FUNZIONE 3 - FUNZIONI DI POLIZIA LOCALE						
	Rs	399.054,38	350.663,58	37.929,95	388.593,53	-10.460,85
	Cp	353.419,00	19.536,41	313.241,35	332.777,76	-20.641,24
	Cs	752.473,38	370.199,99			
	T		351.171,30		721.371,29	
FUNZIONE 4 - FUNZIONI DI ISTRUZIONE PUBBLICA						
	Rs	4.139,00	4.139,00	0,00	4.139,00	0,00
	Cp	5.250,00	4.115,00	1.135,00	5.250,00	0,00
	Cs	9.389,00	8.254,00			
	T		1.135,00		9.389,00	
FUNZIONE 8 - FUNZIONI NEL CAMPO DELLA VIABILITÀ E DEI TRASPORTI						
	Rs	278.426,54	182.387,30	84.170,12	266.557,42	-11.869,12
	Cp	294.842,00	112.270,38	182.571,62	294.842,00	0,00
	Cs	573.268,54	294.657,68			
	T		266.741,74		561.399,42	
FUNZIONE 9 - FUNZIONI RIGUARDANTI LA GESTIONE DEL TERRITORIO E DELL'AMBIENTE						
	Rs	192.911,88	154.848,72	32.031,49	186.880,21	-6.031,67
	Cp	1.356.261,65	1.138.292,11	200.294,12	1.338.586,23	-17.675,42
	Cs	1.549.173,53	1.293.140,83			
	T		232.325,61		1.525.466,44	
FUNZIONE 10 - FUNZIONI NEL SETTORE SOCIALE						
	Rs	442.601,68	390.203,66	29.192,36	419.396,02	-23.205,66
	Cp	637.076,38	230.680,01	380.796,50	611.476,51	-25.599,87
	Cs	1.079.678,06	620.883,67			
	T		409.988,86		1.030.872,53	
FUNZIONE 11 - FUNZIONI NEL CAMPO DELLO SVILUPPO ECONOMICO						
	Rs	24.506,86	23.622,90	282,31	23.905,21	-601,65
	Cp	24.835,00	0,00	23.845,00	23.845,00	-990,00
	Cs	49.341,86	23.622,90			
	T		24.127,31		47.750,21	

Capitolo e Art. Descrizione	Stanziam. definitivi di Bilancio		Determinazioni del Consiglio		Minori Spese	
	Pagamenti	Residui da riportare	Impegni			
FUNZIONE 12 - FUNZIONI RELATIVE AI SERVIZI PRODUTTIVI						
Rs	273.626,06	51.362,69	210.657,83	262.020,52	-11.605,54	
Cp	230.720,00	1.957,30	228.760,00	230.717,30	-2,70	
Cs	504.346,06	53.319,99				
T			439.417,83	492.737,82		
TITOLO 1 - SPESE CORRENTI						
Rs	1.795.630,56	1.287.648,20	419.072,06	1.706.720,26	-88.910,30	
Cp	3.082.033,00	1.527.029,35	1.476.805,15	3.003.834,50	-78.198,50	
T	4.877.663,56	2.814.677,55	1.895.877,21	4.710.554,76		

Titolo 2 - Spese in Conto capitale

Funzione 1 - Funzioni generali di amministrazione, di gestione e di controllo

Servizio 8 - Altri Servizi generali

20108050400	3006 - ACQUISTO HARDWARE E SOFTWARE PER PROGETTO SISCOTEL (FIN. CTR. REGIONALE CAP. 54018 € 30.000,00 - CONTR. COMUNI € 34.500,00)	Rs	6.710,38	278,40	6.431,18	6.709,58	-0,80
		Cp	0,00	0,00	0,00	0,00	0,00
		T	6.710,38	278,40	6.431,18	6.709,58	
20108050500	3007 - ACQUISTO HARDWARE E SOFTWARE PER SISTEMA INFORMATICO TERRITORIALE - FIN. TR. DEL COMUNE NAVE (18.000 E. 4019)	Rs	2.733,68	0,00	2.733,68	2.733,68	0,00
		Cp	0,00	0,00	0,00	0,00	0,00
		T	2.733,68	0,00	2.733,68	2.733,68	
ACQUISIZIONE DI BENI MOBILI, MACCHINE ED ATTREZZATURE TECNICO-SCIENTIFICHE		Rs	9.444,06	278,40	9.164,86	9.443,26	-0,80
		Cp	0,00	0,00	0,00	0,00	0,00
		T	9.444,06	278,40	9.164,86	9.443,26	
SERVIZIO 8 - ALTRI SERVIZI GENERALI		Rs	9.444,06	278,40	9.164,86	9.443,26	-0,80
		Cp	0,00	0,00	0,00	0,00	0,00
		T	9.444,06	278,40	9.164,86	9.443,26	

Capitolo e Art.	Descrizione	Stanziamenti definitivi di Bilancio		Determinazioni del Consiglio		Minori Spese	
		Pagamenti	Residui da riportare	Impegni			
SERVIZIO 8 - ALTRI SERVIZI GENERALI							
	Rs	9.444,06	278,40	9.164,86	9.443,26	-0,80	
	Cp	0,00	0,00	0,00	0,00	0,00	
	Cs	9.444,06	278,40				
	T			9.164,86	9.443,26		
FUNZIONE 1 - FUNZIONI GENERALI DI AMMINISTRAZIONE, DI GESTIONE E DI CONTROLLO							
	Rs	9.444,06	278,40	9.164,86	9.443,26	-0,80	
	Cp	0,00	0,00	0,00	0,00	0,00	
	T	9.444,06	278,40	9.164,86	9.443,26		

Funzione 3 - Funzioni di Polizia locale

Servizio 1 - Polizia municipale

20301050200 2030105	3401 - ACQUISTO AUTOVETTURA PER SERVIZIO POLIZIA LOCALE (AVANZO DI AMMINISTRAZ. QUOTA NAVE)	Rs	19.000,00	0,00	0,00	0,00	-19.000,00
		Cp	0,00	0,00	0,00	0,00	0,00
		T	19.000,00	0,00	0,00	0,00	
20301050400 2030105	3403 - ACQUISTO ETILOMETRO PER ACCERTAMENTO DELLA GUIDA IN STATO DI EBBREZZA (AVANZO AMMINISTRAZIONE QUOTA NAVE)	Rs	900,00	720,00	0,00	720,00	-180,00
		Cp	0,00	0,00	0,00	0,00	0,00
		T	900,00	720,00	0,00	720,00	
20301050900 2030105	3408 - ACQUISTO AUTOMEZZO ED ATTREZZATURE PER UFFICIO MOBILE (FIN. CONTRIBUTO CAPITALE NAVE)	Rs	1.000,00	527,00	0,00	527,00	-473,00
		Cp	0,00	0,00	0,00	0,00	0,00
		T	1.000,00	527,00	0,00	527,00	
20301051000 2030105	3409 - ACQUISTO ATTREZZATURE SERVIZIO POLIZIA LOCALE (FIN. CONTRIBUTO CAPITALE CAINO)	Rs	6.200,00	3.313,20	0,00	3.313,20	-2.886,80
		Cp	0,00	0,00	0,00	0,00	0,00
		T	6.200,00	3.313,20	0,00	3.313,20	
20301051100 2030105	3410 - REALIZZAZIONE IMPIANTO FINALIZZATO ALLA VIDEOSORVEGLIANZA (FIN. CTR. REGIONE 52093)	Rs	17.198,63	15.949,92	1.248,71	17.198,63	0,00
		Cp	0,00	0,00	0,00	0,00	0,00
		T	17.198,63	15.949,92	1.248,71	17.198,63	

Capitolo e Art.	Descrizione	Determinazioni del Consiglio			Minori Spese
		Stanziam. definitivi di Bilancio	Residui da riportare	Impegni	
20301051200	3411 - REALIZZAZIONE IMPIANTO FINALIZZATO ALLA VIDEOSORVEGLIANZA (FIN. CON AVANZO AMMINISTR. QUOTA NAVE)	Rs 33.492,59	24.779,22	33.492,59	0,00
		Cp 0,00	0,00	0,00	0,00
2030105		T 33.492,59	24.779,22	33.492,59	
20301051600	3415 - ACQUISTO DOTAZIONE INFORMATICA PER UNITA' MOBILE UFFICIO POLIZIA LOCALE (FIN CON AVANZO ECONOMICO - CTR. REGIONE SICUREZZA)	Rs 862,00	0,00	0,00	-862,00
		Cp 0,00	0,00	0,00	0,00
2030105		T 862,00	0,00	0,00	
ACQUISIZIONE DI BENI MOBILI, MACCHINE ED ATTREZZATURE TECNICO-SCIENTIFICHE					
		Rs 78.653,22	26.027,93	55.251,42	-23.401,80
		Cp 0,00	0,00	0,00	0,00
		T 78.653,22	26.027,93	55.251,42	
SERVIZIO 1 - POLIZIA MUNICIPALE					
		Rs 78.653,22	26.027,93	55.251,42	-23.401,80
		Cp 0,00	0,00	0,00	0,00
		T 78.653,22	26.027,93	55.251,42	
SERVIZIO 1 - POLIZIA MUNICIPALE					
		Rs 78.653,22	26.027,93	55.251,42	-23.401,80
		Cp 0,00	0,00	0,00	0,00
		Cs 78.653,22	26.027,93	55.251,42	
		T 29.223,49	26.027,93	55.251,42	
FUNZIONE 3 - FUNZIONI DI POLIZIA LOCALE					
		Rs 78.653,22	26.027,93	55.251,42	-23.401,80
		Cp 0,00	0,00	0,00	0,00
		T 78.653,22	26.027,93	55.251,42	

Funzione 8 - Funzioni nel campo della Viabilità e dei Trasporti

Servizio 1 - Viabilità, circolazione stradale e servizi connessi

20801010200	3494 - MANUTEZIONE STRAORDINARIA STRADE - ASFALTATURA (FIN. TRASFERIMENTO COMUNE NAVE CAP. 54026)	Rs 120.464,38	1.505,28	120.464,38	0,00
		Cp 132.000,00	115.349,26	132.000,00	0,00
2080101		T 252.464,38	116.854,54	252.464,38	

Capitolo e Art.	Descrizione	Stanziamenti definitivi di Bilancio			Determinazioni del Consiglio			Minori Spese	
		Rs	Cp	T	Pagamenti	Residui da riportare	Impegni		
20801010400	3544 - STRADA PRG COLLEGAMENTO VILLAGGIO AMICIZIA - VIA VILLA MATTINA - (FIN. TRASFERIMENTO COMUNE DI CAINO E. 54025)	21.955,00	0,00	0,00	0,00	21.955,00	21.955,00	0,00	0,00
2080101		0,00	0,00	0,00	0,00	0,00	0,00	0,00	0,00
20801010600	3545 - FORMAZIONE PASSAGGIO PEDONALE DA PIAZZA TRIESTE AL MUNICIPIO (FIN. TRASFERIMENTO COMUNE DI CAINO E. 54030)	90.000,00	0,00	0,00	0,00	0,00	0,00	0,00	0,00
2080101		0,00	0,00	0,00	0,00	0,00	0,00	0,00	-90.000,00
20801010000	3101 - FONDO ACCORDI BONARI ART. 31 BIS LEGGE 109/94 (FINANZIATO COMUNE NAVE E. CAP. 54046)	11.000,00	0,00	0,00	0,00	11.000,00	11.000,00	0,00	0,00
2080101		0,00	0,00	0,00	0,00	0,00	0,00	0,00	0,00
20801011300	3500 - SISTEMAZIONE ACCESSI E PARCHEGGIO VIA SAN COSTANZO (TRASF. DA NAVE CAP 54060)	10.000,00	0,00	0,00	0,00	0,00	0,00	0,00	-10.000,00
2080101		0,00	0,00	0,00	0,00	0,00	0,00	0,00	0,00
20801011900	3504 - SISTEMAZIONE VIARIA VIA VILLA SERA CAINO - ALLARGAMENTO (FIN. CON TRASF. DA CAINO E. 54068)	13.455,00	0,00	0,00	0,00	13.455,00	13.455,00	0,00	0,00
2080101		0,00	0,00	0,00	0,00	0,00	0,00	0,00	0,00
20801012000	3505 - MANUTENZ. STRAORDINARIA STRADE COMUNE DI CAINO - ASFALTATURE (FIN. TRASF. DA CAINO E. 54067)	58.479,00	40.738,92	40.738,92	0,00	17.732,73	58.471,65	-7,35	-7,35
2080101		43.000,00	0,00	0,00	0,00	30.630,53	30.630,53	-12.369,47	-12.369,47
20801012001	3384 - OPERE DI MESSA IN SICUREZZA PONTE VIA FUCINA (FIN. TRASF. NAVE E. 54070)	101.479,00	40.738,92	40.738,92	0,00	48.363,26	89.102,18	0,00	0,00
2080101		5.074,21	0,00	0,00	0,00	5.074,21	5.074,21	0,00	0,00
20801012003	3506 - MANUTENZIONE STRAORDINARIA STRADE CAINO - ASFALTATURE (FIN. CON AVANZO QUOTA CAINO)	16.348,99	11.780,00	11.780,00	0,00	4.568,99	16.348,99	0,00	0,00
2080101		0,00	0,00	0,00	0,00	0,00	0,00	0,00	0,00
20801012004	3386 - REALIZZAZIONE PROTEZIONE A LATO ROTATORIA DI MURATELLO (FIN. AVANZO ECONOMICO)	2.000,00	0,00	0,00	0,00	0,00	0,00	0,00	-2.000,00
2080101		0,00	0,00	0,00	0,00	0,00	0,00	0,00	0,00

Capitolo e Art.	Descrizione	Stanziamenti definitivi di Bilancio		Determinazioni del Consiglio		Residui da riportare		Impegni		Minori Spese	
		Rs	Cp	T	Pagamenti	Rs	Cp	T	Impegni	Rs	Cp
20801012020	3507 - PISTA CICLABILE LOCALITA' FUCINA E LOCALITA' PASSO E PARCO GIOCHI PER L'INFANZIA (FIN. COMUNE DI CAINO E. 54072)	0,00	35.000,00	0,00	0,00	0,00	0,00	0,00	0,00	0,00	0,00
2080101			35.000,00	0,00	0,00	0,00	0,00	0,00	0,00	0,00	-35.000,00
ACQUISIZIONE DI BENI IMMOBILI											
		Rs	258.776,58		171.478,02		75.291,21		246.769,23		-12.007,35
		Cp	305.000,00		16.650,74		150.979,79		167.630,53		-137.369,47
		T	563.776,58		188.128,76		226.271,00		414.399,76		
	3499 - INCARICO STUDIO FATTIBILITA' CIRCONVALLAZIONE SUD TERRITORIO DI NAVE (FINANZIATO CON AVANZO DI AMMINISTRAZIONE)	Rs	260,00		0,00		0,00		0,00		-260,00
20801060100		Cp	0,00		0,00		0,00		0,00		0,00
2080106		T	260,00		0,00		0,00		0,00		
	3503 - INCARICO PROGETTAZIONE CIRCONVALLAZIONE ESTERNA VIA INDUSTRIALE - VIA BOLOGNA (FIN. CON TRASFERIMENTO DA NAVE E. 54066)	Rs	275,20		0,00		0,00		0,00		-275,20
20801060200		Cp	0,00		0,00		0,00		0,00		0,00
2080106		T	275,20		0,00		0,00		0,00		
INCARICHI PROFESSIONALI ESTERNI											
		Rs	535,20		0,00		0,00		0,00		-535,20
		Cp	0,00		0,00		0,00		0,00		0,00
		T	535,20		0,00		0,00		0,00		
SERVIZIO 1 - VIABILITÀ, CIRCOLAZIONE STRADALE E SERVIZI CONNESSI											
		Rs	259.311,78		171.478,02		75.291,21		246.769,23		-12.542,55
		Cp	305.000,00		16.650,74		150.979,79		167.630,53		-137.369,47
		T	564.311,78		188.128,76		226.271,00		414.399,76		
Servizio 2 - Illuminazione pubblica e servizi connessi											
		Rs	57.693,42		17.127,82		40.565,60		57.693,42		0,00
20802010100	3473 - AMPLIAMENTO / AMMODERNAMENTO RETE DI ILLUMINAZIONE PUBBLICA - FIN. TRASF. COMUNE NAVE CAP. 54027	Cp	52.000,00		0,00		52.000,00		52.000,00		0,00
2080201		T	109.693,42		17.127,82		92.565,60		109.693,42		
	3474 - POTENZIAMENTO ILLUMINAZIONE PUBBLICA CAINO - FIN. TRASF. COMUNE CAINO (E. 54029)	Rs	24.058,94		0,00		24.058,94		24.058,94		0,00
20802010200		Cp	0,00		0,00		0,00		0,00		0,00
2080201		T	24.058,94		0,00		24.058,94		24.058,94		

Capitolo e Art.	Descrizione	Stanziam. definitivi di Bilancio			Determinazioni del Consiglio			Minori Spese
		Pagamenti	Residui da riportare	Impegni				
20802010300 2080201	3475 - AMPLIAMENTO E POTENZIAMENTO IMPIANTO DI ILLUMINAZIONE PUBBLICA (FIN. CON AVANZO)	Rs	351,41	0,00	351,41	351,41	0,00	0,00
		Cp	0,00	0,00	0,00	0,00	0,00	0,00
		T	351,41	0,00	351,41	351,41	351,41	0,00
20802010400 2080201	3477 - AMPLIAMENTO E POTENZIAMENTO RETE DI ILLUMINAZIONE PUBBLICA CAINO (FIN. CON AVANZO QUOTA CAINO)	Rs	1.048,15	0,00	1.048,15	1.048,15	0,00	0,00
		Cp	0,00	0,00	0,00	0,00	0,00	0,00
		T	1.048,15	0,00	1.048,15	1.048,15	1.048,15	0,00
20802010500 2080201	3478 - AMPLIAMENTO/AMMODERNAMENTO RETE DI ILLUMINAZIONE PUBBLICA (FIN. CONTRIBUTO REGIONALE - (E 4202)	Rs	0,00	0,00	0,00	0,00	0,00	0,00
		Cp	400.000,00	0,00	0,00	0,00	0,00	-400.000,00
		T	400.000,00	0,00	0,00	0,00	0,00	0,00
ACQUISIZIONE DI BENI IMMOBILI		Rs	83.151,92	17.127,82	66.024,10	83.151,92	0,00	0,00
		Cp	452.000,00	0,00	52.000,00	52.000,00	0,00	-400.000,00
		T	535.151,92	17.127,82	118.024,10	135.151,92	0,00	0,00
SERVIZIO 2 - ILLUMINAZIONE PUBBLICA E SERVIZI CONNESSI		Rs	83.151,92	17.127,82	66.024,10	83.151,92	0,00	0,00
		Cp	452.000,00	0,00	52.000,00	52.000,00	0,00	-400.000,00
		T	535.151,92	17.127,82	118.024,10	135.151,92	0,00	0,00
SERVIZIO 1 - VIABILITÀ, CIRCOLAZIONE STRADALE E SERVIZI CONNESSI		Rs	259.311,78	171.478,02	75.291,21	246.769,23	0,00	-12.542,55
		Cp	305.000,00	16.650,74	150.979,79	167.630,53	0,00	-137.369,47
		Cs	564.311,78	188.128,76	0,00	0,00	0,00	0,00
		T	823.623,56	359.656,78	226.271,00	414.399,76	0,00	-149.912,05
SERVIZIO 2 - ILLUMINAZIONE PUBBLICA E SERVIZI CONNESSI		Rs	83.151,92	17.127,82	66.024,10	83.151,92	0,00	0,00
		Cp	452.000,00	0,00	52.000,00	52.000,00	0,00	-400.000,00
		Cs	535.151,92	17.127,82	0,00	0,00	0,00	0,00
		T	1.073.453,76	354.283,64	118.024,10	135.151,92	0,00	-400.000,00
FUNZIONE 8 - FUNZIONI NEL CAMPO DELLA VIABILITÀ E DEI TRASPORTI		Rs	342.463,70	188.605,84	141.315,31	329.921,15	0,00	-12.542,55
		Cp	757.000,00	16.650,74	202.979,79	219.630,53	0,00	-537.369,47
		T	1.099.463,70	205.256,58	344.295,10	549.551,68	0,00	-549.912,05

Capitolo e Art.	Descrizione	Stanziamenti definitivi di Bilancio	Pagamenti	Residui da riportare	Impegni	Minori Spese
-----------------	-------------	--	-----------	----------------------	---------	-----------------

Funzione 9 - Funzioni riguardanti la gestione del Territorio e dell'Ambiente

Servizio 4 - Servizio idrico integrato

20904010100	3000 - RISTRUTTURAZIONE ACQUEDOTTO COMUNE DI CAINO (FIN. TRASF. CAINO 42.311,00 CAP. 4024) (RIL. FINI IVA)	Rs	5.500,00	0,00	5.500,00	5.500,00	0,00
2090401		Cp	0,00	0,00	0,00	0,00	0,00
		T	5.500,00	0,00	5.500,00	5.500,00	
20904010201	3102 RIQUALIFICAZIONE E POTENZIAMENTO ACQUEDOTTO CAINO, REALIZZ. POZZO LOC. MEROLTA (FIN. CON MUTUO E. 55114) RILEVANTE IVA	Rs	332.012,00	260.662,04	71.349,96	332.012,00	0,00
2090401		Cp	0,00	0,00	0,00	0,00	0,00
		T	332.012,00	260.662,04	71.349,96	332.012,00	
20904010300	3200 - INTERVENTI STRAORDINARI SU ACQUEDOTTO CAINO (FIN. TRASF. CAINO E. 54050) (SERV. RILEVANTE AI FINI IVA)	Rs	113.153,70	0,00	113.153,70	113.153,70	0,00
2090401		Cp	0,00	0,00	0,00	0,00	0,00
		T	113.153,70	0,00	113.153,70	113.153,70	

ACQUISIZIONE DI BENI IMMOBILI

SERVIZIO 4 - SERVIZIO IDRICO INTEGRATO		Rs	450.665,70	260.662,04	190.003,66	450.665,70	0,00
		Cp	0,00	0,00	0,00	0,00	0,00
		T	450.665,70	260.662,04	190.003,66	450.665,70	

Servizio 5 - Servizio smaltimento rifiuti

20905050200	3462 - ACQUISTO BENI STRUMENTALI PER SERVIZIO SMALTIMENTO RIFIUTI - FIN. TRASF. NAVE CAP. 54047	Rs	6.076,92	1.254,36	4.822,56	6.076,92	0,00
2090505		Cp	0,00	0,00	0,00	0,00	0,00
		T	6.076,92	1.254,36	4.822,56	6.076,92	
20905050300	3463 - ACQUISTO BENI MOBILI E ATTREZZATURE PER PROGETTO POTENZIAMENTO SERVIZIO RACCOLTA DIFFERENZIATA (CONTRIBUTI DI ALTRI ENTI PUBBLICI E. CAP. 4032)	Rs	0,00	0,00	0,00	0,00	0,00
2090505		Cp	7.396,00	661,90	6.734,00	7.395,90	-0,10
		T	7.396,00	661,90	6.734,00	7.395,90	

Capitolo e Art.	Descrizione	Stanziamenti definitivi di Bilancio	Pagamenti	Residui da riportare	Impegni	Minori Spese
20905050400	3464 - ACQUISTO CONTENITORI PER RACCOLTA DIFFERENZIATA (FIN. CON AVANZO)	Rs 735,74	735,74	0,00	735,74	0,00
		Cp 0,00	0,00	0,00	0,00	0,00
2090505		T 735,74	735,74	0,00	735,74	0,00
20905050601	3459 - ACQUISTO BENI STRUMENTALI PER SERVIZIO SMALTIMENTO RIFIUTI (FIN. CON TRASF. DA CAINO E. 54063)	Rs 7.793,68	0,00	7.793,68	7.793,68	0,00
		Cp 0,00	0,00	0,00	0,00	0,00
2090505		T 7.793,68	0,00	7.793,68	7.793,68	0,00
ACQUISIZIONE DI BENI MOBILI, MACCHINE ED ATTREZZATURE TECNICO-SCIENTIFICHE						
		Rs 14.606,34	1.990,10	12.616,24	14.606,34	0,00
		Cp 7.396,00	661,90	6.734,00	7.395,90	-0,10
		T 22.002,34	2.652,00	19.350,24	22.002,24	
SERVIZIO 5 - SERVIZIO SMALTIMENTO RIFIUTI						
		Rs 14.606,34	1.990,10	12.616,24	14.606,34	0,00
		Cp 7.396,00	661,90	6.734,00	7.395,90	-0,10
		T 22.002,34	2.652,00	19.350,24	22.002,24	
SERVIZIO 4 - SERVIZIO IDRICO INTEGRATO						
		Rs 450.665,70	260.662,04	190.003,66	450.665,70	0,00
		Cp 0,00	0,00	0,00	0,00	0,00
		Cs 450.665,70	260.662,04			
		T 190.003,66			450.665,70	
SERVIZIO 5 - SERVIZIO SMALTIMENTO RIFIUTI						
		Rs 14.606,34	1.990,10	12.616,24	14.606,34	0,00
		Cp 7.396,00	661,90	6.734,00	7.395,90	-0,10
		Cs 22.002,34	2.652,00			
		T 19.350,24			22.002,24	
FUNZIONE 9 - FUNZIONI RIGUARDANTI LA GESTIONE DEL TERRITORIO E DELL'AMBIENTE						
		Rs 465.272,04	262.652,14	202.619,90	465.272,04	0,00
		Cp 7.396,00	661,90	6.734,00	7.395,90	-0,10
		T 472.668,04	263.314,04	209.353,90	472.667,94	

Capitolo e Art.	Descrizione	Stanziamenti definitivi di Bilancio	Pagamenti	Determinazioni del Consiglio Residui da riportare	Impegni	Minori Spese
-----------------	-------------	--	-----------	--	---------	-----------------

Funzione 10 - Funzioni nel settore Sociale

Servizio 1 - Asili nido, servizi per l'infanzia e per i minori

21001010100 2100101	3382 - MESSA IN SICUREZZA RAMPE E SCALE ASILO NIDO (BENI DI TERZI) (FIN. AVANZO NAVE) (RILEVANTE AI FINI I.V.A.)	Rs	57,94	0,00	0,00	-57,94
		Cp	0,00	0,00	0,00	0,00
		T	57,94	0,00	0,00	0,00

ACQUISIZIONE DI BENI IMMOBILI

	3381 - ARREDO ASILO NIDO - ACQUISTO MOBILI DI PROPRIETA' (RILEVANTE AI FINI IVA) (FIN. CON AVANZO)	Rs	3.091,68	612,50	2.479,18	3.091,68
		Cp	0,00	0,00	0,00	0,00
		T	3.091,68	612,50	2.479,18	3.091,68

21001050100 2100105	3381 - ARREDO ASILO NIDO - ACQUISTO MOBILI DI PROPRIETA' (RILEVANTE AI FINI IVA) (FIN. CON AVANZO)	Rs	3.091,68	612,50	2.479,18	3.091,68
		Cp	0,00	0,00	0,00	0,00
		T	3.091,68	612,50	2.479,18	3.091,68

ACQUISIZIONE DI BENI MOBILI, MACCHINE ED ATTREZZATURE TECNICO-SCIENTIFICHE

	3381 - ARREDO ASILO NIDO - ACQUISTO MOBILI DI PROPRIETA' (RILEVANTE AI FINI IVA) (FIN. CON AVANZO)	Rs	3.091,68	612,50	2.479,18	3.091,68
		Cp	0,00	0,00	0,00	0,00
		T	3.091,68	612,50	2.479,18	3.091,68

SERVIZIO 1 - ASILI NIDO, SERVIZI PER L'INFANZIA E PER I MINORI

	3381 - ARREDO ASILO NIDO - ACQUISTO MOBILI DI PROPRIETA' (RILEVANTE AI FINI IVA) (FIN. CON AVANZO)	Rs	3.149,62	612,50	2.479,18	3.091,68
		Cp	0,00	0,00	0,00	0,00
		T	3.149,62	612,50	2.479,18	3.091,68

Servizio 3 - Strutture residenziali e di ricovero per anziani

21003010200 2100301	3353 - MANUTENZIONE STRAORDINARIA - INTERVENTI DI PRIMA SISTEMAZIONE VILLA ZANARDELLI (FIN. AVANZO)	Rs	7.813,00	0,00	7.813,00	7.813,00
		Cp	0,00	0,00	0,00	0,00
		T	7.813,00	0,00	7.813,00	7.813,00

21003010300 2100301	3352 - REALIZZAZIONE IMPIANTO CITOFOONICO VILLA ZANARDELLI (FIN. TRASFERIMENTO DA NAVE CAP. 54040)	Rs	556,00	0,00	0,00	-556,00
		Cp	0,00	0,00	0,00	0,00
		T	556,00	0,00	0,00	0,00

Capitolo e Art.	Descrizione	Stanziamenti definitivi di Bilancio		Determinazioni del Consiglio		Residui da riportare		Impegni		Minori Spese	
		Pagamenti	Residui da riportare	Pagamenti	Residui da riportare	Impegni	Minori Spese				
ACQUISIZIONE DI BENI IMMOBILI											
		Rs	8.369,00	0,00	7.813,00	7.813,00	0,00	7.813,00	-556,00		
		Cp	0,00	0,00	0,00	0,00	0,00	0,00	0,00		
		T	8.369,00	0,00	7.813,00	7.813,00	0,00	7.813,00	0,00		
21003050100	3855 - ACQUISTO ARREDI ED ATTREZZATURE PER VILLA ZANARDELLI	Rs	670,56	59,90	610,66	610,66	670,56	670,56	0,00		
2100305		Cp	0,00	0,00	0,00	0,00	0,00	0,00	0,00		
		T	670,56	59,90	610,66	610,66	670,56	670,56	0,00		
21003050200	3856 - ACQUISTO ATTREZZATURE PER GESTIONE AREE VERDI DI VILLA ZANARDELLI (FIN. TRASFERIMENTO DA NAVE CAP. 54048)	Rs	95,00	0,00	0,00	0,00	0,00	0,00	-95,00		
2100305		Cp	0,00	0,00	0,00	0,00	0,00	0,00	0,00		
		T	95,00	0,00	0,00	0,00	0,00	0,00	0,00		
ACQUISIZIONE DI BENI MOBILI, MACCHINE ED ATTREZZATURE TECNICO-SCIENTIFICHE											
		Rs	765,56	59,90	610,66	610,66	670,56	670,56	-95,00		
		Cp	0,00	0,00	0,00	0,00	0,00	0,00	0,00		
		T	765,56	59,90	610,66	610,66	670,56	670,56	-95,00		
SERVIZIO 3 - STRUTTURE RESIDENZIALI E DI RICOVERO PER ANZIANI											
		Rs	9.134,56	59,90	8.423,66	8.423,66	8.483,56	8.483,56	-651,00		
		Cp	0,00	0,00	0,00	0,00	0,00	0,00	0,00		
		T	9.134,56	59,90	8.423,66	8.423,66	8.483,56	8.483,56	-651,00		
SERVIZIO 1 - ASILI NIDO, SERVIZI PER L'INFANZIA E PER I MINORI											
		Rs	3.149,62	612,50	2.479,18	2.479,18	3.091,68	3.091,68	-57,94		
		Cp	0,00	0,00	0,00	0,00	0,00	0,00	0,00		
		Cs	3.149,62	612,50	2.479,18	2.479,18	3.091,68	3.091,68	-57,94		
		T	3.149,62	612,50	2.479,18	2.479,18	3.091,68	3.091,68	-57,94		
SERVIZIO 3 - STRUTTURE RESIDENZIALI E DI RICOVERO PER ANZIANI											
		Rs	9.134,56	59,90	8.423,66	8.423,66	8.483,56	8.483,56	-651,00		
		Cp	0,00	0,00	0,00	0,00	0,00	0,00	0,00		
		Cs	9.134,56	59,90	8.423,66	8.423,66	8.483,56	8.483,56	-651,00		
		T	9.134,56	59,90	8.423,66	8.423,66	8.483,56	8.483,56	-651,00		
FUNZIONE 10 - FUNZIONI NEL SETTORE SOCIALE											
		Rs	12.284,18	672,40	10.902,84	10.902,84	11.575,24	11.575,24	-708,94		
		Cp	0,00	0,00	0,00	0,00	0,00	0,00	0,00		
		T	12.284,18	672,40	10.902,84	10.902,84	11.575,24	11.575,24	-708,94		

Capitolo e Art. Descrizione Determinazioni del Consiglio			Minori Spese	
	Stanziam. definitivi di Bilancio	Pagamenti	Residui da riportare		Impegni
FUNZIONE 1 - FUNZIONI GENERALI DI AMMINISTRAZIONE, DI GESTIONE E DI CONTROLLO					
Rs	9.444,06	278,40	9.164,86	9.443,26	-0,80
Cp	0,00	0,00	0,00	0,00	0,00
Cs	9.444,06	278,40			
T			9.164,86	9.443,26	
FUNZIONE 3 - FUNZIONI DI POLIZIA LOCALE					
Rs	78.653,22	29.223,49	26.027,93	55.251,42	-23.401,80
Cp	0,00	0,00	0,00	0,00	0,00
Cs	78.653,22	29.223,49			
T			26.027,93	55.251,42	
FUNZIONE 8 - FUNZIONI NEL CAMPO DELLA VIABILITÀ E DEI TRASPORTI					
Rs	342.463,70	188.605,84	141.315,31	329.921,15	-12.542,55
Cp	757.000,00	16.650,74	202.979,79	219.630,53	-537.369,47
Cs	1.099.463,70	205.256,58			
T			344.295,10	549.551,68	
FUNZIONE 9 - FUNZIONI RIGUARDANTI LA GESTIONE DEL TERRITORIO E DELL'AMBIENTE					
Rs	465.272,04	262.652,14	202.619,90	465.272,04	0,00
Cp	7.396,00	661,90	6.734,00	7.395,90	-0,10
Cs	472.668,04	263.314,04			
T			209.353,90	472.667,94	
FUNZIONE 10 - FUNZIONI NEL SETTORE SOCIALE					
Rs	12.284,18	672,40	10.902,84	11.575,24	-708,94
Cp	0,00	0,00	0,00	0,00	0,00
Cs	12.284,18	672,40			
T			10.902,84	11.575,24	
TITOLO 2 - SPESE IN CONTO CAPITALE					
Rs	908.117,20	481.432,27	390.030,84	871.463,11	-36.654,09
Cp	764.396,00	17.312,64	209.713,79	227.026,43	-537.369,57
T	1.672.513,20	498.744,91	599.744,63	1.098.489,54	

Capitolo e Art.	Descrizione	Stanziamenti definitivi di Bilancio	Pagamenti	Residui da riportare	Impegni	Minori Spese
-----------------	-------------	-------------------------------------	-----------	----------------------	---------	--------------

Titolo 3 - Spese per rimborso di prestiti

Funzione 1 - Funzioni generali di amministrazione, di gestione e di controllo

Servizio 3 - Gestione economica, finanziaria, provveditorato e controllo di gestione

4001 - RIMBORSO ANTICIPAZIONI DI CASSA						
30103010100		Rs	0,00	0,00	0,00	0,00
3010301		Cp	10.000,00	0,00	0,00	-10.000,00
		T	10.000,00	0,00	0,00	
RIMBORSO PER ANTICIPAZIONI DI CASSA						
		Rs	0,00	0,00	0,00	0,00
		Cp	10.000,00	0,00	0,00	-10.000,00
		T	10.000,00	0,00	0,00	
4011 - QUOTE DI CAPITALE PER AMMORTAMENTO MUTUI CASSA DD.PP.						
30103030100		Rs	4.209,13	4.204,31	4.204,31	-4,82
3010303		Cp	36.450,00	2.239,67	36.342,96	-107,04
		T	40.659,13	2.239,67	40.547,27	
4012 - QUOTE CAPITALE AMMORTAMENTO MUTUI PER INVESTIMENTI DA ALTRI SOGGETTI SETTORE PUBBLICO						
30103030300		Rs	35.947,00	35.867,51	35.867,51	-79,49
3010303		Cp	35.947,00	35.867,51	35.867,51	-79,49
		T	71.894,00	71.735,02	71.735,02	
RIMBORSO DI QUOTA CAPITALE DI MUTUI E PRESTITI						
		Rs	40.156,13	40.071,82	40.071,82	-84,31
		Cp	72.397,00	69.970,80	72.210,47	-186,53
		T	112.553,13	110.042,62	112.282,29	
4020 - RIMBORSO PRESTITO OBBLIGAZIONARIO						
30103040100		Rs	0,84	0,00	0,00	-0,84
3010304		Cp	12.620,00	11.722,42	11.722,42	-897,58
		T	12.620,84	11.722,42	11.722,42	
RIMBORSO DI PRESTITI OBBLIGAZIONARI						
		Rs	0,84	0,00	0,00	-0,84
		Cp	12.620,00	11.722,42	11.722,42	-897,58
		T	12.620,84	11.722,42	11.722,42	

Capitolo e Art.	Descrizione	Stanziamenti definitivi di Bilancio		Pagamenti	Residui da riportare	Impegni	Minori Spese
SERVIZIO 3 - GESTIONE ECONOMICA, FINANZIARIA, PROVVEDITORATO E CONTROLLO DI GESTIONE							
	Rs	40.156,97	40.071,82	40.071,82	0,00	40.071,82	-85,15
	Cp	95.017,00	81.693,22	2.239,67	2.239,67	83.932,89	-11.084,11
	T	135.173,97	121.765,04	2.239,67	2.239,67	124.004,71	
SERVIZIO 3 - GESTIONE ECONOMICA, FINANZIARIA, PROVVEDITORATO E CONTROLLO DI GESTIONE							
	Rs	40.156,97	40.071,82	40.071,82	0,00	40.071,82	-85,15
	Cp	95.017,00	81.693,22	2.239,67	2.239,67	83.932,89	-11.084,11
	Cs	135.173,97	121.765,04				
	T	2.239,67	124.004,71	2.239,67	2.239,67	124.004,71	
FUNZIONE 1 - FUNZIONI GENERALI DI AMMINISTRAZIONE, DI GESTIONE E DI CONTROLLO							
	Rs	40.156,97	40.071,82	40.071,82	0,00	40.071,82	-85,15
	Cp	95.017,00	81.693,22	2.239,67	2.239,67	83.932,89	-11.084,11
	T	135.173,97	121.765,04	2.239,67	2.239,67	124.004,71	
FUNZIONE 1 - FUNZIONI GENERALI DI AMMINISTRAZIONE, DI GESTIONE E DI CONTROLLO							
	Rs	40.156,97	40.071,82	40.071,82	0,00	40.071,82	-85,15
	Cp	95.017,00	81.693,22	2.239,67	2.239,67	83.932,89	-11.084,11
	Cs	135.173,97	121.765,04				
	T	2.239,67	124.004,71	2.239,67	2.239,67	124.004,71	
TITOLO 3 - SPESE PER RIMBORSO DI PRESTITI							
	Rs	40.156,97	40.071,82	40.071,82	0,00	40.071,82	-85,15
	Cp	95.017,00	81.693,22	2.239,67	2.239,67	83.932,89	-11.084,11
	T	135.173,97	121.765,04	2.239,67	2.239,67	124.004,71	

Titolo 4 - Spese per servizi per conto terzi

40000010100	5001 - RITENUTE PREVIDENZIALI ED ASSISTENZIALI AL PERSONALE	2,19	0,00	2,19	2,19	0,00	0,00
4000001		10.000,00	0,00	0,00	0,00	0,00	-10.000,00
	T	10.002,19	0,00	2,19	2,19	2,19	
RITENUTE PREVIDENZIALI ED ASSISTENZIALI AL PERSONALE							
	Rs	2,19	0,00	2,19	2,19	2,19	0,00
	Cp	10.000,00	0,00	0,00	0,00	0,00	-10.000,00
	T	10.002,19	0,00	2,19	2,19	2,19	

Capitolo e Art.	Descrizione	Stanziamenti definitivi di Bilancio			Determinazioni del Consiglio			Minori Spese
		Pagamenti	Residui da riportare	Impegni	Pagamenti	Residui da riportare	Impegni	
40000020100 4000002	5002 - RITENUTE ERARIALI	Rs	108,00	0,00	108,00	108,00	108,00	0,00
		Cp	25.000,00	2.037,86	0,00	2.037,86	2.037,86	-22.962,14
		T	25.108,00	2.037,86	108,00	2.037,86	2.145,86	
RITENUTE ERARIALI		Rs	108,00	0,00	108,00	108,00	108,00	0,00
		Cp	25.000,00	2.037,86	0,00	2.037,86	2.037,86	-22.962,14
		T	25.108,00	2.037,86	108,00	2.037,86	2.145,86	
40000030100 4000003	5003 - VERSAMENTO ALTRE RITENUTE PER CONTO TERZI	Rs	0,00	0,00	0,00	0,00	0,00	0,00
		Cp	1.000,00	0,00	0,00	0,00	0,00	-1.000,00
		T	1.000,00	0,00	0,00	0,00	0,00	
AL TRE RITENUTE AL PERSONALE PER CONTO DI TERZI		Rs	0,00	0,00	0,00	0,00	0,00	0,00
		Cp	1.000,00	0,00	0,00	0,00	0,00	-1.000,00
		T	1.000,00	0,00	0,00	0,00	0,00	
40000040100 4000004	5004 - RESTITUZIONE DEPOSITI CAUZIONALI	Rs	7.711,32	558,00	7.153,32	7.153,32	7.711,32	0,00
		Cp	12.000,00	0,00	1.230,18	1.230,18	1.230,18	-10.769,82
		T	19.711,32	558,00	8.383,50	8.383,50	8.941,50	
DEPOSITI CAUZIONALI		Rs	7.711,32	558,00	7.153,32	7.153,32	7.711,32	0,00
		Cp	12.000,00	0,00	1.230,18	1.230,18	1.230,18	-10.769,82
		T	19.711,32	558,00	8.383,50	8.383,50	8.941,50	
40000050100 4000005	5022 - IVA SU ATTIVITA' ECONOMICHE	Rs	4.999,99	4.999,99	0,00	0,00	4.999,99	0,00
		Cp	150.000,00	19.563,00	28.739,26	28.739,26	48.302,26	-101.697,74
		T	154.999,99	24.562,99	28.739,26	28.739,26	53.302,25	
40000050200 4000005	5005 - SERVIZI PER CONTI DI TERZI	Rs	108.303,44	108.149,75	153,69	153,69	108.303,44	0,00
		Cp	150.000,00	22.267,88	15.200,00	15.200,00	37.467,88	-112.532,12
		T	258.303,44	130.417,63	15.353,69	15.353,69	145.771,32	

Capitolo e Art.	Descrizione	Determinazioni del Consiglio			Impegni	Minori Spese
		Stanziam. definitivi di Bilancio	Pagamenti	Residui da riportare		
RIMBORSO SPESE PER SERVIZI PER CONTO TERZI						
		Rs	113.149,74	153,69	113.303,43	0,00
		Cp	300.000,00	43.939,26	85.770,14	-214.229,86
		T	413.303,43	44.092,95	199.073,57	
40000060100	5006 - ANTICIPAZIONE DI FONDI PER IL SERVIZIO ECONOMATO	Rs	0,00	0,00	0,00	0,00
4000006		Cp	1.000,00	0,00	0,00	-1.000,00
		T	1.000,00	0,00	0,00	
RIMBORSO DI ANTICIPAZIONI DI FONDI PER SERVIZIO ECONOMATO						
		Rs	0,00	0,00	0,00	0,00
		Cp	1.000,00	0,00	0,00	-1.000,00
		T	1.000,00	0,00	0,00	
5007 - RESTITUZIONE DEPOSITI PER SPESE CONTRATTUALI						
40000070100		Rs	0,00	0,00	0,00	0,00
4000007		Cp	1.000,00	0,00	0,00	-1.000,00
		T	1.000,00	0,00	0,00	
DEPOSITO PER SPESE CONTRATTUALI						
		Rs	0,00	0,00	0,00	0,00
		Cp	1.000,00	0,00	0,00	-1.000,00
		T	1.000,00	0,00	0,00	
TITOLO 4 - SPESE PER SERVIZI PER CONTO TERZI						
		Rs	121.124,94	7.417,20	121.124,94	0,00
		Cp	350.000,00	45.169,44	89.038,18	-260.961,82
		T	471.124,94	52.586,64	210.163,12	

Capitolo e Art.	Descrizione	Determinazioni del Consiglio			Minori Spese
		Stanziam. definitivi di Bilancio	Pagamenti	Residui da riportare	
TITOLO 1 - SPESE CORRENTI					
Rs	1.795.630,56	1.287.648,20	419.072,06	1.706.720,26	-88.910,30
Cp	3.082.033,00	1.527.029,35	1.476.805,15	3.003.834,50	-78.198,50
Cs	4.877.663,56	2.814.677,55			
T		1.895.877,21		4.710.554,76	
TITOLO 2 - SPESE IN CONTO CAPITALE					
Rs	908.117,20	481.432,27	390.030,84	871.463,11	-36.654,09
Cp	764.396,00	17.312,64	209.713,79	227.026,43	-537.369,57
Cs	1.672.513,20	498.744,91			
T		599.744,63		1.098.489,54	
TITOLO 3 - SPESE PER RIMBORSO DI PRESTITI					
Rs	40.156,97	40.071,82	0,00	40.071,82	-85,15
Cp	95.017,00	81.693,22	2.239,67	83.932,89	-11.084,11
Cs	135.173,97	121.765,04			
T		2.239,67		124.004,71	
TITOLO 4 - SPESE PER SERVIZI PER CONTO TERZI					
Rs	121.124,94	113.707,74	7.417,20	121.124,94	0,00
Cp	350.000,00	43.868,74	45.169,44	89.038,18	-260.961,82
Cs	471.124,94	157.576,48			
T		52.586,64		210.163,12	
TOTALE GENERALE SPESE					
Rs	2.865.029,67	1.922.860,03	816.520,10	2.739.380,13	-125.649,54
Cp	4.291.446,00	1.669.903,95	1.733.928,05	3.403.832,00	-887.614,00
Cs	7.156.475,67	3.592.763,98			
T		2.550.448,15		6.143.212,13	